

Утвержден
педагогическим советом

Протокол № 6/24
от «10» июня 2024г.

Утверждаю
Директор
НОЧУ «Школа «Муми-Троль»



А.Ю.Пак
2024г.

ОСНОВНАЯ ОБРАЗОВАТЕЛЬНАЯ ПРОГРАММА СРЕДНЕГО ОБЩЕГО ОБРАЗОВАНИЯ

НЕГОСУДАРСТВЕННОЙ ОБЩЕОБРАЗОВАТЕЛЬНОЙ
ОРГАНИЗАЦИИ ЧАСТНОГО УЧРЕЖДЕНИЯ
«ШКОЛА «МУМИ-ТРОЛЬ»

*(в соответствии с Федеральной образовательной
программой среднего общего образования)*

Срок реализации: 2 года

МОСКВА

2024

Оглавление

Целевой раздел	3
Содержательный раздел	40
Организационный раздел	1270



ЦЕЛЕВОЙ РАЗДЕЛ



Планируемые результаты
освоения программы



Пояснительная
записка



Система оценки достижения
планируемых результатов

1. ПОЯСНИТЕЛЬНАЯ ЗАПИСКА

Образовательная программа НОЧУ «Школа «Муми-Тролль» составлена на основе требований ФГОС СОО и ФОП СОО с учётом образовательного потенциала города Москвы.

Цели и задачи основной образовательной программы

Целями основной образовательной программы НОЧУ «Школа «Муми-Тролль» являются:

- формирование российской гражданской идентичности обучающихся;
- воспитание и социализация обучающихся, их самоидентификация посредством лично и общественно значимой деятельности, социального и гражданского становления;
- преемственность основных образовательных программ дошкольного, начального общего, основного общего, среднего общего, профессионального образования;
- организация учебного процесса с учётом целей, содержания и планируемых результатов среднего общего образования, отражённых в ФГОС СОО;
- формирование навыков самостоятельной учебной деятельности обучающихся на основе индивидуализации и профессиональной ориентации содержания среднего общего образования;
- подготовка обучающегося к жизни в обществе, самостоятельному жизненному выбору, продолжению образования и началу профессиональной деятельности;
- организация деятельности педагогического коллектива по созданию индивидуальных программ и учебных планов для одарённых, успешных обучающихся и (или) для обучающихся социальных групп, нуждающихся в особом внимании и поддержке.

Достижение поставленных целей реализации ООП СОО предусматривает решение следующих основных задач:

- формирование у обучающихся нравственных убеждений, эстетического вкуса и здорового образа жизни, высокой культуры межличностного и межэтнического общения, овладение основами наук, государственным языком Российской Федерации, навыками умственного и физического труда, развитие склонностей, интересов, способностей к социальному самоопределению;
- обеспечение планируемых результатов по освоению обучающимся целевых установок, приобретению знаний, умений, навыков, определяемых личностными, семейными, общественными, государственными потребностями и возможностями обучающегося, индивидуальными особенностями его развития и состояния здоровья;

- обеспечение преемственности основного общего и среднего общего образования;
- достижение планируемых результатов освоения ФООП СОО всеми обучающимися;
- обеспечение доступности получения качественного среднего общего образования;
- выявление и развитие способностей обучающихся, в том числе проявивших выдающиеся способности, через систему клубов, секций, студий и других, организацию общественно полезной деятельности;
- организация интеллектуальных и творческих соревнований, научно-технического творчества и проектно-исследовательской деятельности;
- участие обучающихся, их родителей (законных представителей), педагогических работников в проектировании и развитии социальной среды образовательной организации;
- включение обучающихся в процессы познания и преобразования социальной среды (населенного пункта, района, города) для приобретения опыта реального управления и действия;
- организация социального и учебно-исследовательского проектирования, профессиональной ориентации обучающихся при поддержке педагогов, психологов, социальных педагогов, сотрудничество с базовыми организациями, организациями профессионального образования, центрами профессиональной работы;
- создание условий для сохранения и укрепления физического, психологического и социального здоровья обучающихся, обеспечение их безопасности.

Принципы построения образовательной программы

- 1. Доступность образования** — создание условий для обеспечения доступа каждому учащемуся к качественному образованию;
- 2. Вариативность** — создание условий выбора учащимися программ разной направленности и уровня сложности в соответствии с образовательными интересами, потребностями и способностями;
- 3. Преемственность** — реализация учебных планов и рабочих программ, ориентированных на преемственность между уровнями образования, годами обучения, а также обязательной частью образовательной программы и частью, формируемой участниками образовательных отношений;
- 4. Индивидуализация** — учёт индивидуальных возрастных, психологических и физиологических особенностей, склонностей, способностей и интересов учащихся при организации образовательного процесса, в том числе реализации индивидуальных учебных планов;

- 5. Единство учебной и воспитательной деятельности** — организация учебного процесса на достижение личностных результатов освоения образовательной программы через урочную и внеурочную деятельность;
- 6. Деятельностный подход** — организация активной познавательной деятельности с ориентацией на универсальные учебные действия;
- 7. Сотрудничество** — организация взаимодействия с внешними организациями (социальными, культурными, научными, образовательными) с целью обогащения содержания образовательных программ и ресурсов (кадровых, материально-технических);
- 8. Здоровьесбережение** — использование здоровьесберегающих педагогических технологий, приведение объёма учебной нагрузки в соответствие требованиям действующих санитарных правил и нормативов, формирование культуры здорового образа жизни у учащихся в условиях мегаполиса;
- 9. Интеграция с городской средой** — использование образовательных ресурсов района, города при реализации рабочих программ учебных предметов, учебных курсов, курсов внеурочной деятельности.
- 10. Академическая надёжность** (объективность оценивания) ориентация на качественное фундаментальное образование и объективную оценку качества образовательных результатов.
- 11. Академическая мобильность** – возможность изменения учащимися форм обучения, направления обучения.
- 12. Профессиональная требовательность** — использование современных технологий при подборе кадров, учёт показателей эффективности в организации кадровой политики при распределении учебной нагрузки, формировании системы оплаты труда, организации обучения сотрудников и повышения их квалификации;
- 13. Цифровая открытость** — цифровизация механизмов реализации образовательной программы в целях предоставления доступа учащимся и их родителям (законным представителям), педагогическому коллективу к информации о содержании образовательного процесса, результатах обучения, персональных достижениях с помощью функциональных возможностей платформы «Stady Apps».

Принципы, лежащие в основе построения программы, сориентированы на личность ребёнка и создание в школе «Муми-Троль» условий для развития его способностей и внутреннего духовного мира; на свободное сотрудничество педагогов и учеников, учащихся друг с другом, педагогов и родителей; на целенаправленное взаимодействие содержания образования по всем учебным предметам, обеспечивающим гармонизацию в развитии интеллектуальной, эмоциональной сферы каждого ребёнка.

Большинство родителей ориентируют своих детей на получение полноценного среднего образования, необходимого для поступления в школу.

Исходя из социального заказа, можно выделить следующие задачи в деятельности негосударственного учебного заведения:

1. Обеспечить овладение учащимися содержанием образования на базовом и повышенном уровне в математической, естественнонаучной и языковой областях знаний, включающие следующие образовательные сферы:

- ***математика*** как фундаментальное и прикладное знание, обеспечивающее универсальность образования (хороший базовый уровень, дополнительное образование)

- ***лингвистика***, предполагающая глубокое изучение родного языка и овладение одним - двумя иностранными языками.

- глубокое ***естественнонаучное образование*** (устойчивый базовый уровень, дополнительное образование)

2. Формировать у учащегося ***целостное научное*** представление о картине мира, используя широкие возможности базисного и школьного компонента, а также практическую и экспедиционную работу, сотрудничество с другими образовательными учреждениями.

- использование материалов для школ с углубленным изучением отдельных предметов по основным базовым предметам.

- создание системы дополнительного образования, обеспечивающее расширение основного базового уровня знаний.

3. Создать эффективную систему подготовки учащихся к самостоятельной работе в средней и старшей школе и - в перспективе - в ВУЗе, а также к самостоятельному творческому обучению и личностному росту.

- организация работы в системе школьных тренингов, создание школьных ученических проектов, проведение конкурсов и Олимпиад по профильным предметам.

- активное использование системы тестирования в промежуточной аттестации учащихся.

4. Максимально использовать возможности точных, естественнонаучных и гуманитарных циклов для формирования духовной сферы личности учащихся и ее ответственного и адекватного отношения к окружающему

миру и социуму.

5. Обеспечение непрерывности учебно-воспитательного процесса;

- реализация комплексного подхода к обучению и воспитанию через обновление содержания образования;

- создание условий для достижения ребёнком определённого уровня развития личности, психологической готовности к продолжению образования;

6. Привлечение учащихся к занятиям в спортивных секциях, создание групп здоровья для ослабленных детей;

7. Улучшение качества питания;

Каким мы хотим видеть образование, получаемое в нашей школе?

КАЧЕСТВЕННОЕ - как следствие высокой квалификации и профессионализма преподавателей.

ПРОГРЕССИВНОЕ - как необходимое условие успешной социальной адаптации и активной жизненной позиции ученика.

СВЕТСКОЕ - школа предоставляет равные права детям любой национальности, религии и вероисповедания, полагая при этом, что религиозное воспитание - дело исключительно семьи.

РАЗВИВАЮЩЕЕ - как результат используемых в школе элементов системы развивающего обучения.

РАЗНОСТОРОННЕЕ - школа стремится предоставить максимальное число возможностей для успешной самореализации и гармоничного развития личности, уделяя равное внимание точным, естественным и гуманитарным наукам.

ФУНДАМЕНТАЛЬНОЕ - как следствие углубленного изучения основных дисциплин, со специализацией по выбранным предметам в старших классах.

НОЧУ «Школа «Муми-Троль» является инновационной площадкой ФГБНУ «Института изучения детства, семьи и воспитания Российской академии образования» по направлению: «Сетевые проекты профессионального развития как фактор становления детского творческого потенциала и раскрытия детской одаренности» на 2020-2025 годы.

Школа "Муми-Троль" ориентирована на одаренных детей, которые имеют особый интерес к познавательной творческой деятельности. Вместе с тем, при прочих равных условиях, преимущество при поступлении имеют дети,

нуждающиеся в специальной психотерапевтической поддержке.

Программы школы "Муми-Тролль" направлены на формирование целостного научного мировоззрения, основанного на прочных фундаментальных знаниях. Равное внимание уделяется точным, естественно-научным, гуманитарным предметам и искусству.

В нашей школе мы стараемся взять все лучшее, что есть в стандартных базисных программах, и совместить это с нашими собственными оригинальными идеями и разработками. В результате этого в наших выпускниках мы хотим видеть "человека знающего, умеющего и думающего".

Какими качествами личности должен обладать человек, окончивший нашу школу?

ЛЮБОЗНАТЕЛЬНЫЙ, ИНТЕРЕСУЮЩИЙСЯ, ПОЗНАЮЩИЙ - школа стремится развить в своих учениках устойчивый постоянный интерес к различным областям науки и культуры, старается привить научный и творческий подход к любым явлениям природы и общества.

УМЕЮЩИЙ РАБОТАТЬ - ученик, окончивший школу, должен обладать навыками самостоятельной работы (работа с учебником, с научной литературой, поиск и обработка исходной информации, владение аналитическими методами и т.п.), а также умением работать в коллективе (участие в научных дискуссиях, обсуждениях, практических тренингах, работа в малых творческих коллективах и т.п.).

САМОСТОЯТЕЛЬНЫЙ, УВЕРЕННЫЙ В СЕБЕ - выпускник школы имеет достаточно высокий, но объективный и адекватный уровень самооценки, умеет самостоятельно принимать решения, ориентирован на успех.

УВАЖАЮЩИЙ ПРАВА ДРУГИХ, ОСОЗНАЮЩИЙ СВОИ ПРАВА - школа стремится научить уважительно относиться к правам, взглядам и убеждениям других людей и, в то же время, отстаивать свои научные взгляды, жизненные и нравственные позиции.

КУЛЬТУРНЫЙ - данное понятие отражает, во-первых, культурологический аспект: ученик школы должен хорошо знать и понимать основные и важнейшие научные, технические и духовные достижения различных человеческих культур и цивилизаций; во-вторых - этический: выпускник школы знаком с правилами общепринятого поведения в различных ситуациях.

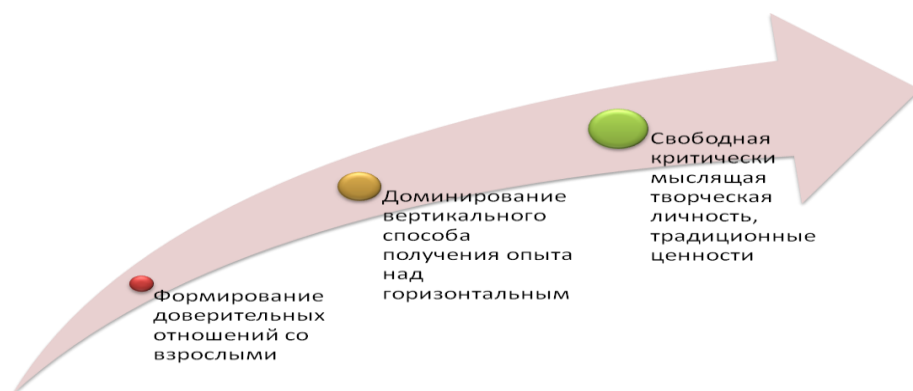
ЗДОРОВЫЙ НРАВСТВЕННО И ФИЗИЧЕСКИ - школа старается привить своим ученикам общечеловеческие ценности, воспитать в них любовь и уважение к личности человека.

Кроме того, выпускник школы должен осознавать важность физической культуры и спорта, владеть основными навыками двигательной активности, ощущать потребность в занятиях спортом как в средстве самовыражения.

Программы корректируются по каждому классу в отдельности в зависимости от конкретных особенностей класса и условий обучения, естественно, с обязательным прохождением базисного компонента.

Школа стремится предоставить возможности всем своим ученикам для максимальной творческой самореализации. Немаловажным аспектом здесь видится построение учебного процесса таким образом, чтобы учащиеся школы к окончанию 9 класса имели возможность самостоятельно оценить свои интересы, особенности интеллекта и характера, познавательные особенности и возможности, и как следствие - возможность выбрать для себя дальнейший путь в обучении и в жизни.

Одним из важнейших направлений деятельности взрослых в школе мы считаем формирование доверительных отношений с детьми, что позволяет установить доминанту освоения детьми жизненного и культурного опыта по вертикали (от старшего поколения к младшим), а не по горизонтали (друг от друга).



Основная образовательная программа НОЧУ «Школа «Муми-Троль» учитывает возможности городского пространства московского образования (рис. 1), включающего в себя:

– образовательную среду города как совокупность образовательных, культурных, научно-технических организаций города, городских событий, расширяющих возможности для достижения высоких образовательных результатов;

– открытую цифровую среду, которая предоставляет возможности для эффективного решения образовательных, коммуникативных и управленческих задач;

– учреждения, осуществляющие сопровождение и поддержку образовательных организаций.

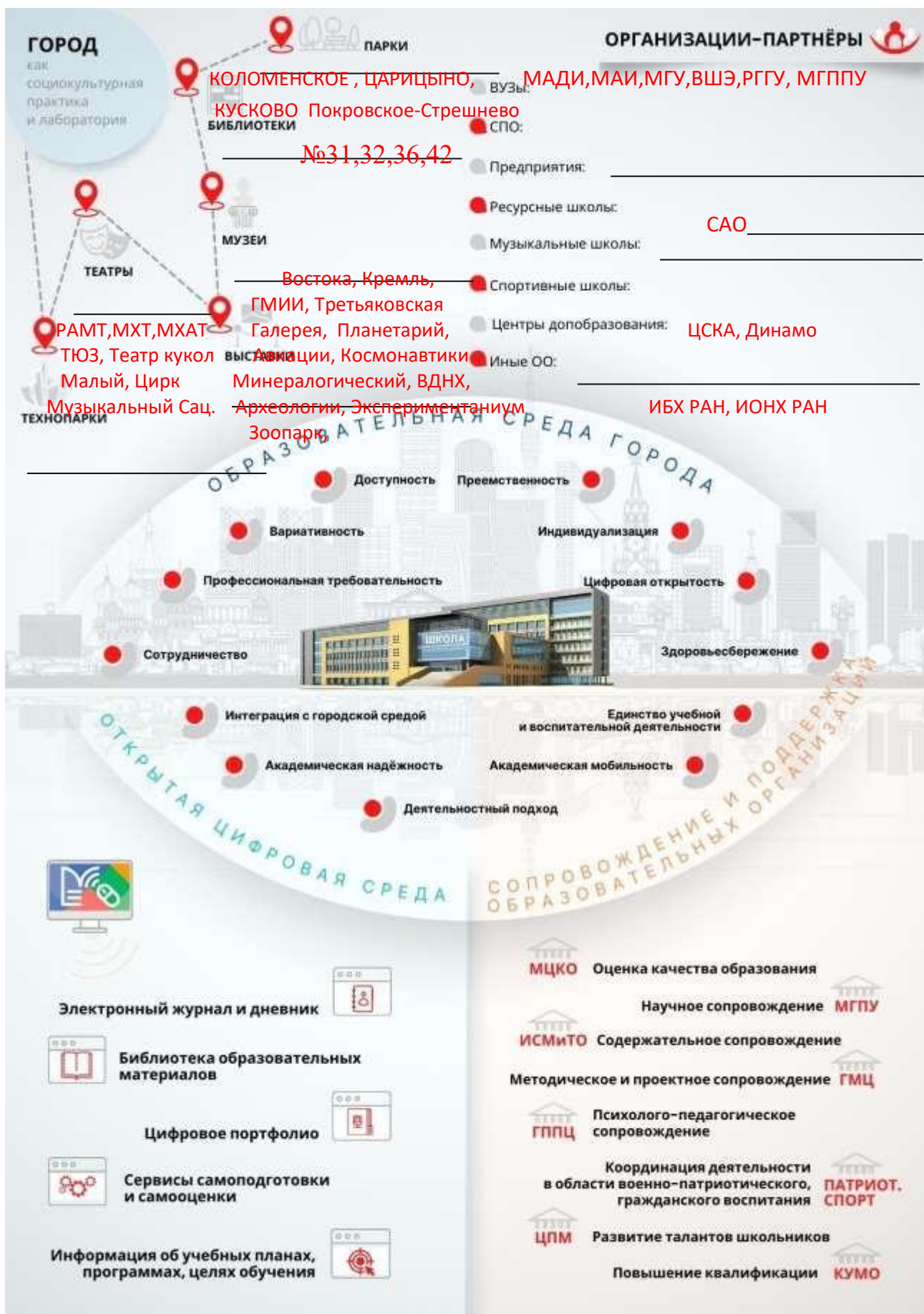


Рис. 1. Городское пространство московского образования

Сотрудничество по учебно-методическому направлению

Издательский Дом Анны Франк (Нидерланды), Всероссийская государственная библиотека иностранной литературы	Б. Рожковский, Л.М. Пятевский. «Учебное пособие по истории антисемитизма и Холокоста»
Институт методов и средств обучения Российской академии образования	Сергей Владимирович Жожикашвили (автор учебников по литературе для национальных школ, разработчик государственных стандартов по литературе) Учитель литературы Читает лекции для школьников и преподавателей на неделе знаний и в школьном Научно-популярном лектории
Институт востоковедения РАН, Ассоциация Московских клубов «Что? Где? Когда?»	Ким Юлия Владимировна Конференция «Новгородские берестяные грамоты». Лекции на неделе знаний и в школьном Научно-популярном лектории. Подготовка школьной команды турнира «Что? Где? Когда?»

Сотрудничество по научно-методическому направлению:

Центр дополнительного образования для детей "Одаренный школьник", г. Киров (ЦДООШ), ООО "Слово", ООО "Игра". Институт лингвистики Российского государственного гуманитарного университета, г. Москва	Совместное проведение предметных олимпиад, семинаров и конкурсов. Участие в организации конкурса «Русский Медвежонок. Языкознание для всех», составление задач для конкурса.
НИФХИ имени Л.Я. Карпова, ИОХ РАН имени Зелинского, ИНЭОС РАН	Совместный интеллектуальный труд учащихся и студентов в научно-исследовательских работах, их рецензирование преподавателями вузов Сотрудничество при выполнении научных исследовательских работ учащихся по химии Институт имени Карпова – научное консультирование работы, предоставление реактивов и лабораторий ИОХ РАН имени Зелинского – научно-техническая база (спектральный анализ прибора) ИНЭОС РАН – оппонирование научной работы
<i>Отдел научных исследований Московского зоопарка</i>	Сотрудничество при выполнении научных исследовательских работ учащихся по биологии. Научное руководство.
<i>Научно-исследовательский</i>	Сотрудничество при выполнении научно-исследовательских работ учащихся по физике. Научное

<i>институт Радио</i>	руководство.
<i>Кафедра истории Средних веков и раннего Нового времени исторического факультета МГУ имени М.В. Ломоносова, Институт Всеобщей истории РАН</i>	Сотрудничество при выполнении научно-исследовательских работ учащихся по истории. Научное руководство. Рецензирование.
<i>Лаборатория биофизики зрения Института проблем передачи информации РАН, кафедра зоологии позвоночных биологического факультета МГУ</i>	Сотрудничество при выполнении научно-исследовательских работ учащихся по биологии. Научное руководство. Рецензирование.
<i>Центр эстетического воспитания детей и юношества ГМИИ им Пушкина</i>	Сотрудничество при выполнении научно-исследовательских работ учащихся по МХК. Научное руководство. Рецензирование.
<i>МИОО</i>	Сотрудничество при выполнении научно-исследовательских работ учащихся по психологии. Научное руководство. Рецензирование.
<i>Институт языкознания РАН, РГГУ, Институт востоковедения РАН</i>	Сотрудничество при выполнении научно-исследовательских работ учащихся по литературе и языкознанию. Научное руководство. Рецензирование.
<i>Институт и Музей антропологии МГУ им. М.В. Ломоносова</i> <i>Институт славяноведения и балканистики РАН, Исторического факультета МГУ им. М.В. Ломоносова, Российская Академия Наук.</i>	Совместное проведение научно-практических конференций учителей и учащихся со студентами и преподавателями вузов. Новгородские недели в школе «Муми-Тролль»

Дистанционная поддержка образовательного процесса в ОУ:

Кадровое:

Академии повышения квалификации и профессиональной переподготовки работников образования.	Выступление учителя истории НОЧУ «Школа «Муми-Тролль» Ким Ю.В. с лекцией "Преподавание Холокоста и воспитание толерантности"
МГППУ	Переподготовка и повышение квалификации кадров, включающая в себя повышение уровня подготовки учителей и адаптацию преподавателей вузов к особенностям работы в среднем образовательном учреждении. Прохождение практики студентами МГППУ на базе школы (Основание: «Договор о сотрудничестве с МГППУ»)
МГППУ	Научное консультирование психологических проектов на уровне школы (большие психологические игры)
МГУ (исторический факультет), Центр по	Прохождение учащимися НОУ «Школа» Муми-Тролль» исторической археологической и экскурсионной практики

организации и обеспечению археологических исследований Новгородского государственного музея заповедника	на базе НАЭ (Новгородской Археологической экспедиции). (Основание: «Соглашение об учебно-научном сотрудничестве Центра по организации и обеспечению археологических исследований Новгородского государственного музея заповедника и НОЧУ «Школа «Муми-Троль»»)
Звенигородская биостанция МГУ	Прохождение учащимися НОЧУ «Школа «Муми-Троль» биологической и географической практики на базе «Звенигородской биологической станции» МГУ (Основание: Договор с биологическим факультетом МГУ)
Государственный музей изобразительных искусств имени А.С. Пушкина.	Прохождение учащимися исторической практики, практики по МХК и ИЗО на базе музея.
Государственная Третьяковская галерея	Прохождение учащимися исторической практики, практики по МХК и ИЗО на базе музея
ОБЖ	«Центр социальной адаптации военнослужащих, допризывной подготовки и патриотического воспитания молодежи» проводит по договору ОБЖ и 5-дневные военные учебные сборы с учащимися

Профориентационное:

<i>НИФХИ имени Л.Я. Карпова, Институт и Музей антропологии МГУ им. М.В. Ломоносова, Институт всеобщей истории РАН, Институт славяноведения и балканистики РАН, Институт востоковедения РАН, Институт социологии РАН Исторический факультет МГУ им. М.В. Ломоносова, биологический факультет МГУ им. М.В. Ломоносова, Научный Центр психического здоровья, РГГУ, Институт мировой экономики и международных отношений, Высшая школа экономических и социальных наук, Всероссийский Институт кинематографии, Институт театрального искусства, театр "У Никитских ворот"</i>	Выступление представителей профильных вузов с лекциями о специальностях, по которым готовят профильные вузы.
Выступление представителей разных профессий с лекциями о специальностях и особенностях работы.	Рассказ о профессиях.
МГУ, РГГУ, ГУ-ВШЭ, Московская Медицинская Академия имени Сеченова, Британская высшая школа дизайна, Московский экономико-статистический институт, Российская Академия имени Плеханова, Московский Государственный Текстильный Университет, Восточный Университет, Государственный Университет Управления.	Посещение учащимися дней открытых дверей в образовательных учреждениях.

Механизмы реализации основной образовательной программы

Основная образовательная программа состоит из обязательной части и части, формируемой участниками образовательных отношений в соотношении 70% и 30% соответственно.

Обязательная часть представляет собой совокупность учебных предметов из обязательных предметных областей. Формируемая часть представляет собой инвариантные (обязательные для выбора) и вариативные (по выбору) курсы учебного плана и курсы внеурочной деятельности (схема 1).

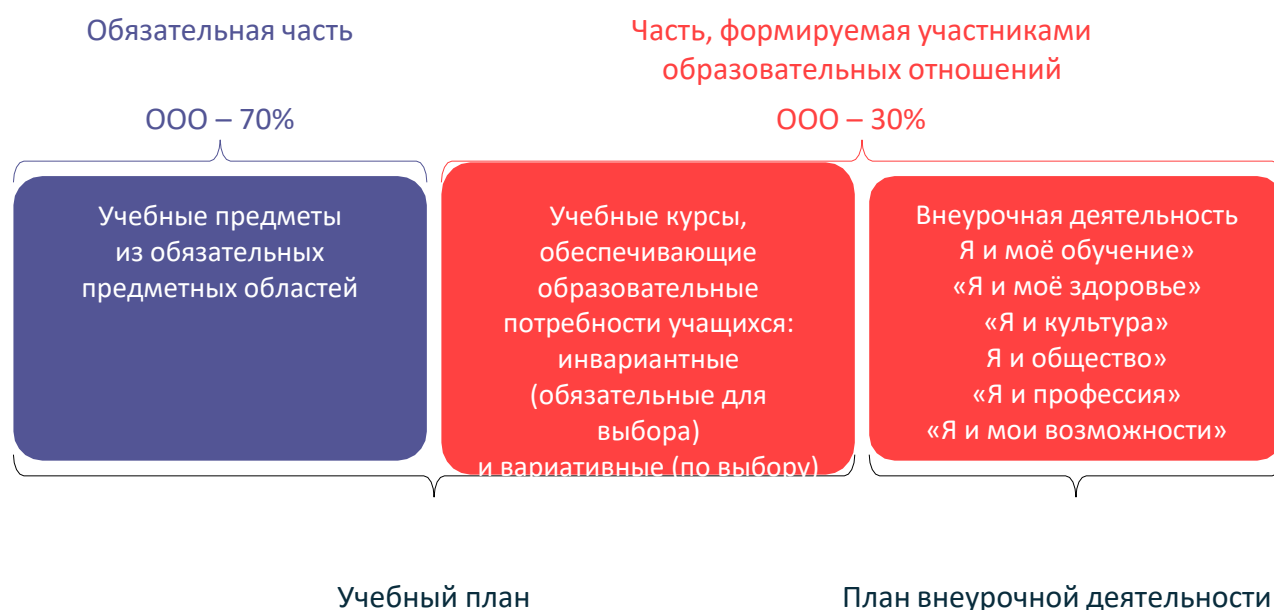


Схема 1. Части основной образовательной программы

Курсы внеурочной деятельности направлены на поддержку различных интересов, потребностей учащихся.

Рабочие программы обязательных учебных предметов, инвариантных курсов, курсов по выбору, в том числе внеурочной деятельности, представлены в разделе 2.

Особенности образовательной программы НОЧУ «Школа «Муми-Тролль»

Программа НОЧУ «Школа «Муми-Тролль» предполагает реализацию следующих образовательных решений:

- 1) углублённое изучение отдельных предметов — процесс обучения, направленный на расширение и углубление предметных знаний, умений, компетенций учащихся;
- 2) предпрофильное обучение — это обучение на уровне основного общего образования, направленное на подготовку учащихся к профильному

обучению на уровне среднего общего образования (или иным траекториям получения образования по завершении основной школы), предполагающее комплексные решения в учебном плане и плане внеурочной деятельности (углублённое изучение отдельных предметов, наличие учебных курсов по выбору, занятия и мероприятия внеурочной деятельности);

Особенности программы по годам обучения представлены в таблице 1.

Таблица 1. Особенности программы по годам обучения

Класс	Особенности программы	Учебные предметы, изучаемые на углубленном уровне	Курсы формируемой части, поддерживающие профильные предметы	
			Учебный план	Внеурочная деятельность
10	Социально-гуманитарный профиль	Литература, иностранный язык (английский), обществознание		
11	Социально-гуманитарный профиль	Литература, иностранный язык (английский), Обществознание		

Основная задача среднего общего образования - адаптация и социализация детей в группе. Педагоги школы стараются исключить дублирование учебных программ и материалов начального и общего обучения. Они стараются оптимизировать их физическое и художественно-эстетическое развитие. Применяют методики работы с детьми, соответствующие их возрасту и особенностям психологического развития.

Одной из задач педагогического коллектива является сохранение преемственности между начальной, основной и средней школой не только в программах, но и в педагогических технологиях и приемах работы с подростками.

В своей работе учителя школы “Муми-Тролль” используют программу “Преемственность”, содержание которой рассчитано на постепенное вхождение ребенка в процесс обучения в средней школе. В основе работы педагогов – деятельность, которая способствует развитию внимания и учебной деятельности, удовлетворяет потребность в общении, в коммуникации у школьника. Наряду с учебным процессом существенную роль в работе педагогов играет продуктивная деятельность.

Преемственность образовательных программ

Преемственность с образовательными программами ООО и СОО заключается

– в учёте образовательных результатов выпускников начальной и основной школы при проектировании формируемой части образовательной программы средней школы;

– в наличии образовательных решений в начальной и основной школе (во внеурочной деятельности и дополнительном образовании), позволяющих сделать выбор направления программы обучения в средней школе и помогающих оценить готовность к этому выбору;

– в наличии единого для всех уровней образования календаря образовательных событий для обеспечения общего пространства воспитания;

– в обеспечении единства подходов к использованию форм, методов, технологий, применяемых в рамках основных образовательных программ, через систему взаимодействия педагогов для обмена эффективными практиками обучения и развития детей.

- В школе «Муми-Тролль» **очное обучение** — форма обучения, реализуемая в образовательной организации, которая предполагает проведение занятий с учителем в режиме реального времени (в классе, в группе, индивидуально, в том числе с применением дистанционных технологий, в соответствии с возможностями образовательной организации).

Общая характеристика программы

Целевой раздел

Пояснительная записка

цели реализации, принципы формирования и механизмы реализации, общая характеристика

Планируемые результаты

содержательная и критериальная основа разработки всех рабочих программ, программы формирования УУД, системы оценки результатов

Система оценки планируемых результатов

содержание и критерии оценки, формы представления результатов, учёт разных форм и методов обучения, оценка динамики достижений, объективность, промежуточная аттестация, оценка проектной деятельности, оценка результатов учащихся с ОВЗ

Содержательный раздел

Рабочие программы

содержание, планируемые результаты, тематическое планирование, возможность использования ЭОР

Программа формирования УУД

связь УУД с содержанием предметов, особенности основных направлений и форм учебной деятельности в рамках урочной и внеурочной деятельности

Рабочая программа воспитания

анализ воспитательного процесса в организации, цели и задачи воспитания, виды, формы и содержание воспитательной деятельности, система поощрения социальной успешности

Программа коррекционной работы

описание особых образовательных потребностей учащихся с ОВЗ, план диагностических и коррекционных мероприятий, рабочие программы коррекционных курсов, перечень дополнительных коррекционных курсов, планируемые результаты коррекционной работы

Организационный раздел

Учебный план

определяет перечень, трудоемкость и распределение по периодам учебных предметов, курсов, дисциплин
Формы промежуточной аттестации

Календарный учебный график

дата начала и окончания учебного года, продолжительность учебного года, сроки и продолжительность каникул, сроки проведения промежуточной аттестации

План внеурочной деятельности

формы организации и объём внеурочной деятельности с учётом образовательных потребностей и интересов учащихся, запросов родителей (законных представителей), возможностей организации

Календарный план воспитательной работы

перечень событий и мероприятий воспитательной направленности

Характеристика условий реализации ООП

1.2. ПЛАНИРУЕМЫЕ РЕЗУЛЬТАТЫ

освоения учащимися основной образовательной программы основного общего образования (основная характеристика)

Реализация основной образовательной программы НОЧУ «Школа «Муми-Тролль» направлена на достижение личностных, метапредметных и предметных результатов.

Личностные результаты формируются в единстве учебной и воспитательной деятельности по направлениям:

- духовно-нравственное воспитание,
- гражданское воспитание,
- патриотическое воспитание,
- эстетическое воспитание,
- физическое воспитание, формирования культуры здоровья и

благополучия,

- трудовое воспитание,
- экологическое воспитание,
- ценности научного познания.

Метапредметные результаты включают:

- освоение учащимися межпредметных *понятий*, которые используются в нескольких предметных областях;
- освоение *универсальных учебных действий*: познавательных, коммуникативных, регулятивных;
- *способность* использовать универсальные учебные действия в учебной деятельности, социальной практике;
- *готовность* к самостоятельному осуществлению учебной деятельности, сотрудничеству с педагогами и сверстниками;
- *овладение навыками* работы с информацией.

Метапредметные результаты сгруппированы по видам универсальных учебных действий:

- овладение *познавательными* универсальными учебными действиями: базовыми логическими, базовыми исследовательскими и действиями по работе с информацией;
- овладение *коммуникативными* универсальными учебными действиями: общения, совместной деятельности, социальных навыков, эмоционального интеллекта;
- овладение *регулятивными* универсальными учебными действиями: самоорганизации, самоконтроля, эмоционального интеллекта, принятия себя и других.

Предметные результаты включают освоение учащимися научных знаний,

умений и способов действий, специфических для соответствующей предметной области.

Особенности предметных результатов:

– ориентированы на **деятельностные формы освоения предметного содержания;**

– **связаны с метапредметными и личностными результатами;**

– дифференцированы по типам в зависимости от качества применения способов действий при решении учебных задач:

- **начальный (репродуктивный) результат** — способность ученика выполнять действия по образцу, готовому алгоритму, в типичной, знакомой ситуации,

- **повышенный (продуктивный) результат** — способность ученика извлекать знания из информации, данной в неявном виде, действовать в изменённой ситуации, выбирать нужный способ действий, преобразовывать этот способ в зависимости от поставленной задачи,

- **высокий (рефлексивный) результат** — способность ученика осуществлять поиск и открытие знаний, действовать в новой учебной ситуации, конструировать новый способ действий в ходе решения самостоятельно выявленной и поставленной учителем проблемы.

Планируемые результаты отображаются в электронном журнале «Study Apps» учителя в сервисе «Поурочное планирование».

В карточке урока в дневнике ученика также есть планируемые результаты по каждой теме с адаптированными формулировками. Это помогает ученику и его семье следить за продвижением в теме.

Личностные, предметные и метапредметные результаты достигаются в единстве урочной и внеурочной деятельности.

Характеристика личностных, метапредметных и предметных результатов отражена в рабочих программах по предметам, курсам, модулям, в том числе внеурочной деятельности.

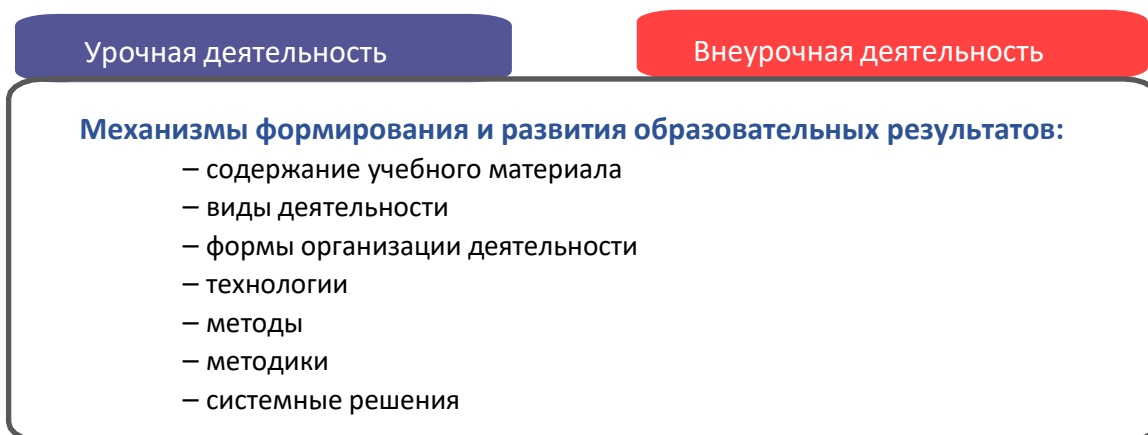


Рис. 2. Механизмы формирования и развития образовательных результатов

1.3. СИСТЕМА ОЦЕНКИ ДОСТИЖЕНИЯ ПЛАНИРУЕМЫХ РЕЗУЛЬТАТОВ

Цель системы оценки образовательных результатов — установление соответствия образования требованиям ФГОС, получение объективной информации о состоянии качества образования, тенденциях, его изменениях и причинах, влияющих на его уровень, своевременное принятие педагогических и управленческих решений.

Основными направлениями и целями оценочной деятельности в образовательной организации являются:

- оценка образовательных достижений обучающихся на различных этапах обучения как основа их промежуточной и итоговой аттестации, а также основа процедур внутреннего мониторинга образовательной организации, мониторинговых исследований муниципального, регионального и федерального уровней;

- оценка результатов деятельности педагогических работников как основа аттестационных процедур;

- оценка результатов деятельности образовательной организации как основа аккредитационных процедур.

Оценка достижения планируемых результатов осуществляется в рамках системы оценки качества образования, которая включает процедуры внутренней и внешней оценки.

Внутренняя оценка включает:

- стартовую диагностику;

- текущую и тематическую оценку;

- психолого-педагогическое наблюдение;

- внутренний мониторинг образовательных достижений обучающихся.

Внешняя оценка включает:

- независимую оценку качества образования;

- мониторинговые исследования муниципального, регионального и федерального уровней.

Система оценки образовательных результатов реализует системно-деятельностный, уровневый и комплексный подходы к оценке образовательных достижений.

Система оценки образовательных результатов реализует системно-деятельностный, уровневый и комплексный подходы к оценке образовательных достижений.

Системно-деятельностный подход к оценке образовательных достижений проявляется в оценке способности учащихся к решению учебно- познавательных и учебно-практических задач. Он обеспечивается содержанием и критериями оценки, в качестве которых выступают планируемые результаты обучения, выраженные в деятельностной форме.

Уровневый подход служит важнейшей основой для организации индивидуальной работы с учащимися. Он реализуется за счёт фиксации различных типов планируемых результатов: начального (репродуктивного), повышенного (продуктивного) и высокого (рефлексивного).

Комплексный подход к оценке образовательных достижений реализуется с помощью:

- оценки предметных и метапредметных результатов;
- использования комплекса оценочных процедур (стартовой, текущей, тематической, промежуточной, итоговой) как основы для оценки динамики индивидуальных образовательных достижений и для итоговой оценки;
- использования контекстной информации (особенности учащихся, условия в процессе обучения и др.) для интерпретации полученных результатов в целях управления качеством образования;
- использования разнообразных форм контроля.

Оценка достижения планируемых результатов осуществляется в рамках внутренней системы оценки качества образования. Внутренняя система оценки качества образования (ВСОКО) — совокупность организационных структур, норм и правил, диагностических и оценочных процедур, обеспечивающих на единой концептуально-методологической основе оценку образовательных достижений учащихся, оценку эффективности деятельности образовательной организации.

ВСОКО включает в себя внутришкольный контроль, внутренний мониторинг качества образования, независимую оценку качества образования.

Внутришкольный контроль — процесс получения и переработки информации о ходе и результатах образовательного процесса с целью принятия на этой основе управленческих решений.

Внутренний мониторинг качества образования — проведение наблюдений, обследований по соблюдению всеми участниками учебно-воспитательного процесса законодательных и иных нормативных актов, касающихся качества образования, требований к порядку и условиям реализации программы.

Независимая оценка качества образования — проведение внешних оценочных процедур, которые осуществляются в отношении деятельности образовательной организации по реализации образовательных программ в целях определения соответствия образовательных результатов требованиям ФГОС.

Типы оценочных процедур

Применяемые в образовательном процессе оценочные процедуры определяются целями оценивания и сопровождаются своевременными решениями по его результату (таблица 2).

Таблица 2. Соответствие оценочных процедур целям оценивания и решения по их результату

Цели оценивания	Оценочные процедуры	Периодичность	Решения
Внутренняя оценка			
Оценка готовности учащихся к изучению отдельных предметов, курсов, модулей, разделов (тем)	Стартовая диагностика	По необходимости, в зависимости от сложности темы, её приоритета, связи образовательных результатов с другими предметами	Отбор содержания, методов и технологий для организации учебной деятельности, соответствующих стартовому уровню готовности учащихся, в том с учётом дифференцированного подхода
Определение уровня достижения учащимися результатов, предусмотренных образовательной программой	Текущее оценивание	Не менее 20% оценочных процедур от общего объёма часов по теме, предмету	Своевременная корректировка календарно-тематического планирования, отбор форм, методов и средств организации деятельности для ликвидации образовательных дефицитов учащихся
Определение уровня достижения планируемых результатов, которые осваиваются в рамках изучения темы учебного предмета, курса, модуля. Понимание учащимися динамики учебных результатов внутри темы.	Тематическое оценивание	Оценка по каждой теме рабочей программы определяется как средневзвешенная отметка всех оценочных процедур по теме	Своевременная корректировка рабочей программы и учебного процесса

Выявление тем, вызывающих учебные затруднения			
Оценка освоения образовательной программы, в том числе отдельной части или всего объема учебного предмета, курса, дисциплины (модуля) образовательной программы	Промежуточная аттестация	Периодичность проведения по каждому учебному предмету, учебному курсу проодится по четвертям, полугодиям	Основание для перевода учащегося в следующий класс, допуск к ГИА. Составление плана ликвидации академической задолженности, перевод на обучение по адаптированным образовательным программам, в соответствии с рекомендациями психолого-медико-педагогической комиссии либо на обучение по индивидуальному учебному плану, повторное обучение по усмотрению родителей (законных представителей)
Оценка степени и уровня освоения учащимися рабочей программы по предмету. Определение соответствия результатов освоения учащимися основных образовательных программ требованиям ФГОС	Итоговая аттестация	По итогам освоения рабочей программы по предмету	Перевод учащихся на следующий уровень образования. Составление плана индивидуальных занятий в случае получения неудовлетворительных результатов
Внешняя оценка			
Оценка качества подготовки учащихся, основанная на единых для всех школ Москвы контрольных измерительных материалах, единой технологии проведения, интерпретации и обработки результатов	Независимая диагностика: — для участников городских образовательных проектов, — обязательные диагностики по предметам ГИА-11, — независимые диагностики для обучающихся по предметам ГИА-11 (по заявкам образовательных организаций на внебюджетной основе), единые городские контрольные работы,	В соответствии с планом обязательных диагностик, а также по результатам внутришкольного контроля качества образования и в соответствии с потребностью	Оценка уровня объективности внутренней системы оценки качества, принятие кадровых решений и решений по корректировке ВСОКО. Внесение изменений в учебные планы и рабочие программы. Обеспечение индивидуальной работы учителей с учащимися

Развитие единого образовательного пространства в Российской Федерации, мониторинг введения Федеральных государственных образовательных стандартов (ФГОС), формирование единых ориентиров воценке результатов обучения, единых Стандартизированных подходов к оцениванию образовательных достижений обучающихся	Всероссийские проверочные работы в 11-х классах	В соответствии с планом-графиком проведения ВПР	Итоговая оценка образовательных достижений выпускников средней школы, изучавших учебный предмет на базовом уровне
Оценка степени и уровня освоения учащимися рабочей программы по предмету. Определение соответствия результатов освоения учащимися основных образовательных программ требованиям ФГОС	Государственная итоговая аттестация	По завершению обучения на уровне образования	Перевод учащихся на следующий уровень образования. Составление плана индивидуальных занятий в случае получения неудовлетворительных результатов

Формы контроля

Для оценки образовательных результатов используются следующие формы контроля:

- **анализ музыкальных произведений** – форма контроля, позволяющая оценить умение учащегося характеризовать музыкальное произведение, опираясь на знание основ музыкального искусства и собственное впечатление;
- **анкета/формуляр** – форма контроля, позволяющая оценить умение учащегося работать с опросным листом для внесения данных или формой для ответов на определенные вопросы для получения определенной информации;
- **аудирование** – форма контроля, позволяющая оценить умение учащегося воспринимать и понимать содержание звучащих текстов;
- **ведение тетради** – форма контроля, позволяющая оценить умение учащегося соблюдать единый орфографический режим, правильность выполнения письменных работ, соответствие их объёма и содержания требованиям;
- **виртуальный практикум** – форма контроля, позволяющая оценить

умение учащегося применять теоретические знания путём имитационного проведения экспериментов;

– **вокально-хоровая работа** – форма контроля музыкальной деятельности, позволяющая оценить певческие навыки (качество звуковедения и чистоту интонации (хоровой строй), артикуляцию и дикцию, атаку звука, дыхание) учащегося и его умение раскрыть образное содержание, интонационные, жанровые, стилистические особенности произведения, передать его характер в сольном или хоровом исполнении;

– **выразительное чтение** – форма контроля, позволяющая оценить умение учащегося выразительно читать (в том числе наизусть) с соблюдением норм литературного произношения, передавая идейно-образное содержание текста;

– **географический диктант** – форма контроля, позволяющая оценить комплексные географические знания учащегося;

– **грамматическое задание** – форма контроля, позволяющая оценить результаты усвоения учащимся изучаемых грамматических явлений, умение производить простейший языковой анализ слов и предложений;

– **графический диктант** – форма контроля, позволяющая оценить умения учащегося представлять решение задачи в условно-графической форме;

– **демонстрация техники упражнений** – форма контроля, позволяющая оценить навык учащегося в демонстрации упражнения наиболее рациональным и эффективным способом, близким к эталонному;

– **диалог/полилог** – форма контроля, позволяющая оценить качество диалогического/полилогического общения участников, состоящего из непосредственного обмена высказываниями между двумя или несколькими лицами на основе равенства их позиций;

– **диктант** – форма контроля, позволяющая оценить орфографические и пунктуационные навыки учащегося;

– **дневник самоконтроля** – форма контроля, позволяющая оценить умение вести специально разработанную тетрадь, предназначенную для мониторинга состояния своего физического развития и самочувствия, до, в процессе и после физических занятий;

– **доклад** – форма контроля, позволяющая оценить навыки публичного развёрнутого выступления учащегося по определённому вопросу, основанного на самостоятельно привлечённой, структурированной и обобщённой им информации, в том числе в виде презентации;

– **домашнее задание** – форма контроля, при которой проверяется и оценивается умение учащегося самостоятельно выполнить задания на закреплении и углублении знаний, речевых навыков и умений, полученных на

уроке;

– **зачёт** – форма контроля, позволяющая оценить уровень достижения образовательных результатов учащегося посредством индивидуального или группового собеседования или выполнения практической работы;

– **изложение** – форма контроля, позволяющая оценить умение учащегося излагать содержание прочитанного или услышанного текста. Основными критериями при этом являются полнота изложения, фактическая правильность, грамотность, последовательность, логичность;

– **инструментальное музицирование** – форма контроля музыкальной деятельности, позволяющая оценить умение учащегося исполнять музыку на элементарных (детских) музыкальных инструментах, отражая характер произведения, его стилистические и жанровые особенности, раскрывая образное содержание, демонстрируя ритмическую и интонационную точность, ансамблевость исполнения;

– **исследовательская работа** – форма контроля, позволяющая оценить умение учащегося проводить исследование для получения новых знаний, проверки гипотез, установления закономерностей, обобщения и обоснования информации;

– **комбинированная работа** – форма контроля, позволяющая оценить предметные знания, умения и навыки учащегося посредством выполнения практических и теоретических заданий разного типа;

– **конкурс** – форма контроля, позволяющая оценить умение учащегося представлять результаты творческой работы, художественное исполнение, решение научно-познавательной задачи в условиях конкурсных испытаний;

– **конспект** – форма контроля, позволяющая оценить умение учащегося вести связное, сжатое и последовательное письменное изложение содержания усваиваемого материала (статьи, доклада, книги, лекции и др.);

– **конференция** – форма контроля, позволяющая оценить умение учащегося публично представлять свои проектные или исследовательские работы, от-вечать на вопросы, участвовать в дискуссии;

– **лабораторная работа** – форма контроля, позволяющая оценить умения учащегося проводить изучение и исследование характеристик заданного объекта экспериментальным методом с применением лабораторного оборудования;

– **лабораторный опыт** – форма контроля, позволяющая оценить практические умения учащегося в изучении количественных или качественных характеристик изучаемого объекта, процесса или явления в ходе непродолжительного по времени одноактового исследования с применением лабораторного оборудования;

– **личное письмо/открытка** – форма контроля, позволяющая оценить умение учащегося составлять письменное обращение близкому человеку,

например другу по переписке, оформленное в соответствии с определёнными правилами;

- **математический диктант** – форма контроля, позволяющая оценить способность учащегося к восприятию задания на слух, поиску решения и письменной фиксации решения или ответа;

- **монолог** – форма контроля, позволяющая оценить умение учащегося излагать информацию устно;

- **музыкальная викторина** – форма контроля, позволяющая оценить умение учащегося на слух распознавать и определять жанровую или авторскую принадлежность музыкальных произведений, их форму, характер или образное содержание, имя, тип или состав исполнителей;

- **музыкальный дневник** – форма контроля, позволяющая оценить умение учащегося фиксировать собственные впечатления, возникшие при прослушивании (разучивании) музыкального произведения, посещении концерта или музыкального спектакля, и/или выражать их в творческой форме (например, в виде рассказа, эссе, стихотворения, рисунка);

- **олимпиада** – форма контроля, позволяющая оценить способности учащегося к решению творческих задач;

- **опрос** – форма контроля, позволяющая оценить уровень знаний, умений и навыков учащегося посредством устных и/или письменных вопросов;

- **осложнённое списывание** – форма контроля, позволяющая оценить орфографические и пунктуационные навыки учащегося посредством списывания текста, содержащего орфографические и пунктуационные изменения, а также выполнения заданий по данному тексту;

- **пересказ** – форма контроля, позволяющая оценить умение учащегося устно излагать прочитанный/прослушанный текст (правильность передачи основного содержания текста, последовательность и полнота развития сюжета, выразительность при характеристике образов);

- **письменный ответ** – форма контроля, позволяющая оценить умение учащегося построить развёрнутое письменное высказывание по предложенному вопросу/на заданную тему. Основными критериями оценки при этом являются полнота, аргументированность, связность и последовательность изложения;

- **практическая работа** – форма контроля, позволяющая оценить уровень практических навыков и умений учащегося;

- **проект** – форма контроля, позволяющая оценить способность учащегося осуществлять деятельность, направленную на создание продукта;

- **работа с картой** – форма контроля, позволяющая оценить умения учащегося распознавать объекты на карте, извлекать из карты необходимую

информацию;

– **реферат** – форма контроля, позволяющая оценить навыки поиска и анализа информации у учащегося, а также его способности представления ключевых идей и формулирования выводов на их основе, выполненного по определенным правилам оформления;

– **решение задач** – форма контроля, позволяющая оценить умение учащегося самостоятельно (индивидуально или в группе, в классе или дома) найти решение поставленной задачи;

– **словарный ассоциативный ряд** – форма контроля, позволяющая оценить умение учащегося приводить ассоциативные ряды, возникающие с определенной лексической единицей;

– **словарный диктант** – форма контроля, позволяющая оценить знание учащимся слов с непроверяемыми написаниями и владение навыками их правописания;

– **смысловое чтение** – форма контроля, позволяющая оценить способность учащегося понимать смысловое содержание текста;

– **соревнование** – форма контроля, предполагающая состязание (матч) среди учащихся или команд учащихся по различным видам спорта (спортивным дисциплинам) в целях выявления лучшего участника состязания (матча), проводимое по утверждённому положению (регламенту) ;

– **сочинение** – форма контроля, позволяющая оценить умение учащегося создавать связный текст с учётом языковых норм;

– **списывание** – форма контроля, позволяющая оценить каллиграфические, орфографические и пунктуационные навыки учащегося при копировании печатного текста;

– **творческая работа** – форма контроля, позволяющая оценить продукт творческой деятельности учащегося;

– **терминологический диктант** – форма контроля, позволяющая оценить уровень владения учащимся терминологическим аппаратом предмета;

– **тест** – форма контроля, позволяющая оценить уровень знаний, умений и навыков учащегося через систему тестовых заданий/вопросов;

– **тестирование физических качеств** – форма контроля, предполагающая измерение или испытание, стандартное задание, проводимое для определения и оценки уровня физического состояния, физической подготовленности и двигательных способностей на основе комплекса разнообразных упражнений;

– **техника чтения** – форма контроля, позволяющая оценить умение учащегося читать и понимать прочитанное. Основными критериями оценки при этом являются способ чтения, правильность, осознанность;

– **устный ответ** – форма контроля, позволяющая оценить

индивидуальные особенности усвоения учащимся учебного материала и проверить умение строить связное, логически последовательное сообщение на заданную тему или поставленный вопрос;

– **устный счёт** – форма контроля, позволяющая оценить умение выполнения учащимся вычислений без помощи дополнительных устройств и приспособлений;

– **учебная работа** – форма контроля, позволяющая оценить умение учащегося создавать завершённую художественную работу по предложенному образцу;

– **учебное задание** – форма контроля, позволяющая оценить умение учащегося выполнять действия, направленные на достижение цели, заданной в рамках проблемной ситуации;

– **учебное упражнение** – форма контроля, позволяющая оценить умение учащегося самостоятельно выполнять задания на отработку конкретных предметных умений и навыков;

– **читательский дневник** – форма контроля, позволяющая оценить умение учащегося вести записи и формулировать впечатления о прочитанных книгах;

– **чтение** – форма контроля, позволяющая оценить умение учащегося воспринимать и понимать содержание графически зафиксированных текстов;

– **экспериментальная работа** – форма контроля, позволяющая оценить умения учащегося при выполнении опытно-поисковой работы и/или эксперимента;

– **эссе** – форма контроля, позволяющая оценить умения учащегося создавать небольшой прозаический текст, выражая собственную точку зрения о каком-либо предмете, теме, проблеме.

Формы контроля, используемые в отдельных учебных предметах, учебных курсах (в том числе, внеурочной деятельности), отражены в рабочих программах.

Контрольная работа является одним из видов контроля и нацелена на оценку достижения каждым учащимся или группой учащихся требований к предметным и/или метапредметным результатам обучения в соответствии с ФГОС при освоении образовательной программы, в том числе отдельной части или всего объёма учебного предмета, курса, модуля образовательной программы.

Распределение контрольных работ по предметам и годам обучения представлено в таблице 3.

Таблица 3. Распределение контрольных работ по предметам и годам обучения

Предмет	10–11 (углублённый уровень)
Биология	10

География	6
Информатика	4
Иностранный язык	4
История	6
Литература	2
Математика	26
Обществознание	8
Русский язык	8
Физика	10
Химия	7
ОБЖ	2

Используемые шкалы оценивания

В НОЧУ «Школа «Муми-Тролль» используется 5-балльная шкала как для текущего оценивания, так и для оценивания в рамках промежуточной аттестации. Помимо этого, для некоторых годовых курсов из числа предметов, включенных в учебных план по выбору участников образовательных отношений, а также для курсов внеурочной деятельности, может использоваться зачетная система.

При выставлении оценки за полугодие по предмету в 10-11 классах приоритетными считаются результаты контрольных работ за счет увеличенного «веса» соответствующих форм контроля. Отметка за четверть не является простым среднеарифметическим данным, она выставляется с учетом фактического уровня подготовки, достигнутого учеником к концу четверти. Перевод среднего балла в пятибалльную шкалу осуществляется по следующей схеме:

Отметка	«5»	«4»	«3»	«2»
Качество усвоения программы	От 86 до 100%	От 71 до 85%	От 50 до 70 %	Меньше 50%
Оценка	«Отлично»	«Хорошо»	«Удовлетворительно»	«Неудовлетворительно»
Средний балл отметки	от 4,6 до 5,00	от 3,6 до 4,59	от 2,6 до 3,59	Менее 2,6
Уровень достижений	«Высокий»	«Повышенный»	«Средний»	«Низкий»

Аттестационный статус	Аттестован	Аттестован	Аттестован	При выставлении отметки «2» повторно в двух триместрах за учебный год выставляется «академическая задолженность» и ликвидируется в соответствии со ст.58 Федерального закона №273-ФЗ «Об образовании в РФ»
-----------------------	------------	------------	------------	--

Критерии выставления отметок по разным предметам в зависимости от формы контроля

В НОЧУ «Школа «Муми-Тролль» используются единые критерии оценивания в зависимости от формы контроля. Критерии выставления отметок:

1. Основой для определения уровня знаний являются критерии оценивания – полнота знаний, их обобщенность и системность:

- полнота и правильность (т.е. правильный, полный ответ);
- правильный, но неполный или неточный ответ;
- неправильный ответ;
- нет ответа.

2. При выставлении отметки необходимо учитывать классификацию ошибок и их количество:

- грубые ошибки;
- негрубые ошибки;
- однотипные ошибки;
- недочеты.

3. Для оценивания устных ответов обучающихся принята 5-бальная шкала отметок: «5» - «отлично», «4» - «хорошо», «3» - «удовлетворительно», «2» - «неудовлетворительно», отсутствие ответа или работы по неуважительной причине.

- **отметку «5»** получает обучающийся, если его устный ответ, письменная работа практическая деятельность в полном объеме соответствуют учебной программе; допускается один недочет (правильный полный ответ, представляющий собой связное, логически последовательное сообщение на определенную тему, умение применять определения правила, специальную терминологию в конкретных случаях; если он правильно выполнил рисунки, чертежи, графики, сопутствующие ответу. Обучающийся обосновывает свои суждения, применяет знания на практике, применяет знания в новой ситуации, приводит собственные примеры, демонстрирует усвоение ранее изученного учебного материала);

- **отметку «4»** получает обучающийся, если его устный ответ, письменная

работа, практическая деятельность и его результаты в общем соответствуют требованиям учебной программы и объем составляет 71 – 85% содержания (правильный, но не совсем точный ответ); обучающийся применяет знания в стандартной ситуации;

- **отметку «3»** получает обучающийся, если его устный ответ, письменная работа, практическая деятельность и ее результаты в основном соответствуют требованиям программы, но имеется определенный набор грубых и негрубых ошибок и недочетов; ответ в объеме 50- 70% содержания (правильный, но неполный ответ, допускаются неточности в определении понятий или формулировке правил, обучающийся обосновывает свои суждения недостаточно глубоко и доказательно, не умеет приводить примеры, излагает материал непоследовательно, но при этом показано общее понимание вопроса и продемонстрированы умения, достаточные для дальнейшего усвоения программного материала);

- **отметку «2»** получает обучающийся, если его устный ответ, письменная работа, практическая деятельность и ее результаты частично соответствуют требованиям программы, объем ответа составляет менее 50% содержания (неправильный ответ);

- **отметка «1»** не используется.

4. Для оценивания письменных работ обучающихся принята 5-бальная шкала отметок: «5» - отлично, «4» - хорошо, «3» - удовлетворительно, «2» - неудовлетворительно или нет ответа, «1» - не используется.

5. Письменная работа является одной из форм выявления уровня грамотности обучающегося.

6. Письменная работа проверяет усвоение обучающимся материала темы, раздела программы изучаемого предмета, основных понятий, правил, степень самостоятельности обучающегося, умения применять на практике полученные знания, используя в том числе изученный ранее материал.

7. При оценке письменной работы проверяется освоение обучающимся основных норм современного литературного языка и орфографической грамотности.

8. При оценке письменной работы проверяются, но не учитываются ошибки на правила, которые не включены в школьную программу; на еще не изученные правила. Исправляются, но не учитываются опiski. Среди ошибок следует выделить негрубые, т.е. не имеющие существенного значения для характеристики грамотности. При подсчете ошибок 2 негрубые ошибки считаются за одну ошибку. При подсчете однотипных ошибок по предметам Русский язык, Родной язык, Литература, Родная литература, Литературное чтение, Литературное чтение на родном языке, Иностранный язык, (на одно и то же грамматическое правило или в одном и том же слове) ошибки считаются за одну.

По остальным предметам необходимо учитывать повторяемость и однотипность ошибок (однотипными считаются ошибки на одно правило).

9. Выставление отметок за письменную работу, предполагающую проверку четко заданных КЭС (контролируемый элемент содержания):

- **отметка «5»** выставляется, если обучающийся не допустил в работе ни

одной ошибки или при наличии в ней одной негрубой ошибки; учитывается качество оформления работы, аккуратность обучающегося, отсутствие орфографических ошибок;

- отметка «4» выставляется, если обучающийся допустил две ошибки или при наличии 2 негрубых ошибок; учитывается оформление работы и общая грамотность;

- отметка «3» выставляется, если обучающийся допустил до 4 ошибок, а также при наличии 5 негрубых ошибок; учитывается оформление работы;

- отметка «2» выставляется, если обучающийся допустил более 4 ошибок; при выставлении оценок за письменную работу учитель пользуется образовательным стандартом учебного предмета, который он преподаёт;

10. При оценке выполнения дополнительных заданий в работах с обозначенными КЭС отметки выставляются следующим образом:

- «5» - если все задания выполнены;

- «4» - выполнено правильно не менее $\frac{3}{4}$ заданий;

- «3» - правильно выполнено не менее половины работы;

- «2» - не выполнено более половины заданий.

11. При оценке контрольного диктанта на понятия отметки выставляются:

- «5» - нет ошибок;

- «4» - 1 – 2 ошибки;

- «3» - 3- 4 ошибки;

- «2» - 5-6 и более ошибок.

12. Оценка творческих работ обучающихся осуществляется по 5-бальной шкале отметок: «5» - отлично, «4» - хорошо, «3» - удовлетворительно, «2» - неудовлетворительно или отсутствие работы.

13. Творческая работа выявляет сформированность уровня грамотности и компетентности обучающихся, является основной формой проверки умения обучающимися правильно и последовательно излагать мысли, привлекать дополнительный справочный материал, делать самостоятельные выводы, проверяет речевую подготовку обучающихся.

14. Любая творческая работа оформляется в соответствии с едиными нормами и правилами, предъявляемыми к работам соответствующего уровня.

15. С помощью творческой работы проверяется: умение раскрывать тему, умение использовать языковые средства, предметные понятия, в соответствии со стилем, темой и задачей высказывания (работы), соблюдение языковых норм и правил правописания, качество оформления работы, использование иллюстративного материала, широта охвата источников и дополнительной литературы.

16. Содержание творческой работы оценивается в соответствии со следующими критериями:

- соответствие работы обучающегося теме и основной мысли;

- полнота раскрытия темы;

- правильность фактического материала;

- последовательность изложения.

17. При оценке речевого оформления учитываются:

- разнообразие словарного и грамматического строя речи;

- стилевое единство и выразительность речи;
- число языковых ошибок и стилистических недочетов.

18. При оценке источниковедческой части творческой работы учитывается правильное оформление сносок, соответствие общим нормам и правилам библиографии применяемых источников и ссылок на них, реальное использование в работе литературы, приведенной в списке источников, широта временного и фактического охвата дополнительной литературы, целесообразность использования тех или иных источников.

- отметка «5» ставится, если содержание работы полностью соответствует теме, фактические ошибки отсутствуют; содержание изложено последовательно; работа отличается богатством словаря, точностью словоупотребления; достигнуто смысловое единство текста, иллюстраций, дополнительного материала. В работе допущен 1 недочет в содержании; 1 – 2 речевых недочета; 1 грамматическая ошибка.

- отметка «4» ставится, если содержание работы в основном соответствует теме (имеются незначительные отклонения от темы); имеются единичные фактические неточности; имеются незначительные нарушения последовательности в изложении мыслей; имеются отдельные непринципиальные ошибки в оформлении работы. В работе допускается не более 2-х недочетов в содержании, не более 3 – 4 речевых недочетов, не более 2-х грамматических ошибок.

- отметка «3» ставится, если в работе допущены существенные отклонения от темы; работа достоверна в главном, но в ней имеются отдельные нарушения последовательности изложения; оформление работы не аккуратное, есть претензии к соблюдению норм и правил библиографического и иллюстративного оформления. В работе допускается не более 4-х недочетов в содержании, 5 речевых недочетов, 4 грамматические ошибки.

- отметка «2» ставится, если работа не соответствует теме; допущено много фактических ошибок; нарушена последовательность изложения во всех частях работы; отсутствует связь между ними; работа не соответствует плану; крайне беден словарный запас; нарушено стилевое единство текста; отмечены серьезные претензии к качеству оформления работы. Допущено более 7 речевых и более 7 грамматических ошибки.

19. При оценке творческой работы учитывается самостоятельность, оригинальность замысла работы, уровень ее композиционного и стилового решения, речевого оформления. Избыточный объем работы не влияет на повышение отметки. Учитываемым положительным фактором является наличие рецензии на исследовательскую работу.

20. Для промежуточной аттестации обучающемуся необходимо иметь минимальное количество оценок в зависимости от количества учебных часов в неделю, в соответствии с приведенной таблицей:

Промежуточная аттестация по четвертям.

1 час в неделю	2 часа в неделю	3 часа в неделю	4 часа в неделю	5-6 часов в неделю
3 оценки	6 оценок	9 оценок	10 оценок	12 оценок

21. Не допускается выставление неудовлетворительных отметок на первых уроках после длительного отсутствия обучающегося, а также после каникул.

Уровень образовательных результатов учащегося	Соотношение суммы баллов и максимально возможного количества баллов, выставляемого за контрольную работу
	В соответствии с требованиями ФГОС
Высокий	85 – 100%
Повышенный	70 – 84%
Средний	50 – 69%
Низкий	менее 50% (не зачтено)

22. В НОЧУ «Школа «Муми-Тролль» утвержден и действует локальный акт о средневзвешенной оценке. Средневзвешенная система оценки достижений обучающихся представляет собой интегральную оценку результатов всех видов деятельности обучающихся за период аттестации, а также ее учет при выставлении итоговой оценки.

Средневзвешенная система оценки вводится в НОЧУ «Школа «Муми-Тролль» с седьмого класса школы.

Цель использования средневзвешенной системы оценки:

- стимулировать учебно-познавательную деятельность обучающихся, осуществляя объективное оценивание различных видов работ;
- повышать качество изучения и усвоения материала;
- мотивировать обучающегося к системной работе в процессе получения знаний и усвоения учебного материала на протяжении всего учебного года;
- повысить объективность итоговой отметки, усилив ее зависимость от результатов ежедневной работы на протяжении всего учебного года.

Удельный вес отдельных видов текущего контроля устанавливается с учетом специфики предмета. Принятые нормативы требуют неукоснительного их соблюдения всеми преподавателями соответствующего предмета.

Средневзвешенная система оценки является открытой, текст Положения размещается на сайте образовательной организации.

Средневзвешенная оценка подсчитывается в системе ЭЖ «Study Apps» автоматически. Алгоритм нахождения средневзвешенного балла представлен в локальном акте.

Контрольные, диагностические и тематические проверочные работы по предмету являются обязательной частью текущей аттестации обучающихся и учитываются при выставлении итоговой отметки за период аттестации. В случае отсутствия на

соответствующем уроке (в том числе по причине болезни) обучающийся обязан выполнить указанную работу в дополнительные сроки, установленные педагогом по согласованию с администрацией образовательной организации.

Особенности оценки достижения личностных результатов

Оценка личностных результатов обучающихся осуществляется через оценку достижения планируемых результатов освоения основной образовательной программы, которые устанавливаются требованиями ФГОС СОО.

Формирование личностных результатов обеспечивается в ходе реализации всех компонентов образовательной деятельности, включая внеурочную деятельность.

Достижение личностных результатов не выносится на итоговую оценку обучающихся, а является предметом оценки эффективности воспитательно-образовательной деятельности образовательной организации и образовательных систем разного уровня. Оценка личностных результатов образовательной деятельности осуществляется в ходе **внешних неперсонифицированных мониторинговых исследований**.

Результаты, полученные в ходе как внешних, так и внутренних мониторингов, используются только в виде агрегированных (усредненных, анонимных) данных.

Особенности оценки достижения метапредметных результатов

Оценка метапредметных результатов представляет собой оценку достижения уровня сформированности универсальных учебных действий: познавательных, коммуникативных, регулятивных. Формирование метапредметных результатов обеспечивается совокупностью всех учебных предметов, учебных курсов и внеурочной деятельности. Оценка достижения метапредметных результатов осуществляется в ходе внутреннего мониторинга качества образования и независимой оценки качества образования.

Формами оценки метапредметных результатов являются:

- для проверки читательской грамотности — письменная работа на межпредметной основе;
- для проверки цифровой грамотности — практическая работа в сочетании с письменной (компьютеризованной) частью;
- для проверки сформированности регулятивных, коммуникативных и познавательных универсальных учебных действий — экспертная оценка процесса и результатов выполнения групповых и (или) индивидуальных учебных исследований и проектов.

Каждый из перечисленных видов диагностики проводится с

периодичностью не менее чем один раз в два года.

Критерии оценки проектной работы разрабатываются с учётом целей и задач проектной деятельности на данном этапе образования. Проектная деятельность оценивается по следующим критериям (таблица 4):

Таблица 4. Критерии и показатели оценки проекта

Критерии оценки проекта	Показатели
Способность к самостоятельному приобретению знаний и решению проблем	Умение поставить проблему и выбрать адекватные способы её решения, включая поиск и обработку информации, формулировку выводов и/или обоснование и реализацию/апробацию принятого решения, обоснование и создание модели, прогноза, макета, объекта, творческого решения и т.п.
Сформированность предметных знаний и способов действий	Умение раскрыть содержание работы, грамотно и обоснованно в соответствии с рассматриваемой проблемой/темой использовать имеющиеся знания и способы действий
Сформированность регулятивных действий	Умение самостоятельно планировать и управлять своей познавательной деятельностью во времени; использовать ресурсные возможности для достижения целей; осуществлять выбор конструктивных стратегий в трудных ситуациях
Сформированность коммуникативных действий	Умение ясно изложить и оформить выполненную работу, представить её результаты, аргументированно ответить на вопросы

Особенности оценки достижения предметных результатов

Формирование предметных результатов обеспечивается каждым учебным предметом, а также учебными курсами (в том числе, внеурочной деятельности).

Обобщёнными критериями оценки предметных результатов являются:

- знание и понимание,
- применение,
- функциональность.

Данные критерии оценки соотносятся типами планируемых образовательных результатов, представленных в таблице №5:

Таблица 5. Соответствие критерии оценки предметных результатов их типам

Обобщённый критерий оценки результатов	Тип планируемого образовательного результата
Знание и понимание	Начальный (репродуктивный)
Применение	Повышенный (продуктивный)
Функциональность	Высокий (рефлексивный)

Формами контроля достижения предметных результатов в рамках независимой оценки качества образования являются:

обязательные диагностические работы по предметам ГИА-11

- диагностическая работа по математике (базовый уровень) для учащихся 10-х классов,
- диагностическая работа по математике (профильный уровень для учащихся 10-х классов)
- диагностическая работа по русскому языку для учащихся 10-х классов,
- диагностическая работа по русскому языку для учащихся 11 классов
- диагностическая работа по математике для учащихся 11-х классов;

Всероссийские проверочные работы

- по социально-гуманитарным предметам в 11-х классах,
- по химии в 10-11-х классах,
- по физике в 10-11-х классах,
- по биологии в 10-11-х классах,
- по географии в 10-11-х классах,
- по иностранному языку в 10-11-х классах.

Цифровые ресурсы

При оценке достижений планируемых образовательных результатов используются цифровые сервисы платформы «Study Apps»: электронный журнал/дневник и библиотека городских электронных образовательных ресурсов и материалы МЭШ.

При помощи электронного журнала/дневника фиксируются отметки учащихся, полученные в результате оценочных процедур, осуществляется информирование родителей (законных представителей) учащихся об индивидуальных достижениях, сроках проведения контрольных работ, формах контроля.

Библиотека электронных образовательных материалов города Москвы содержит контент для оценки и самооценки учащихся уровня достижения планируемых результатов: разноуровневые тесты и тестовые задания, тесты по функциональной грамотности, интерактивные приложения, в том числе в формате ГИА.

Информационно-аналитические материалы внутришкольного контроля качества образования

Анализ итогов проведения оценочных процедур в рамках внутришкольного контроля проводится на основе сгенерированных в электронном журнале отчётов:

- «Непрохождение промежуточной аттестации»,
- «Результаты промежуточной аттестации»,
- «Успеваемость»,
- «Отчёт по средним баллам»,
- «Качество обученности».

Анализ итогов проведения независимых процедур оценки качества образования проводится на основе аналитических материалов, предоставляемых Московским центром качества образования.

СОДЕРЖАТЕЛЬНЫЙ РАЗДЕЛ

Рабочие программы
учебных предметов,
курсов, модулей



Рабочая программа
воспитания



Программа формирования
универсальных учебных действий

Программа
коррекционной работы

Оглавление

2.1. Рабочие программы учебных предметов, учебных курсов (в том числе внеурочной деятельности), учебных модулей.....	42
2.2. Программа формирования универсальных учебных действий обучающихся.	1222
2.3. Рабочая программа воспитания	1230
2.4. Рабочая программа коррекционной работы.....	1263

2.1. Рабочие программы учебных предметов, учебных курсов (в том числе внеурочной деятельности), учебных модулей

Рабочие программы учебных предметов, учебных курсов, учебных модулей урочной деятельности
Рабочая программа учебного предмета «Русский язык»
Рабочая программа учебного предмета «Литература»
Рабочая программа учебного предмета «Английский язык»
Рабочая программа учебного предмета «История»
Рабочая программа учебного предмета «Обществознание»
Рабочая программа учебного предмета «География»
Рабочая программа учебного предмета «Математика» базовый уровень
Рабочая программа учебного предмета «Информатика»
Рабочая программа учебного предмета «Физика»
Рабочая программа учебного предмета «Биология»
Рабочая программа учебного предмета «Химия»
Рабочая программа учебного предмета «Физическая культура»
Рабочая программа учебного предмета «Основы безопасности жизнедеятельности»
Программы учебных курсов, модулей урочной деятельности, формируемые участниками образовательных отношений
Рабочая программа по учебному предмету элективного курса «Мировая художественная культура»
Рабочая программа курса элективного курса «Литература Великобритании и США»
Рабочая программа элективного курса «Русская литература: классика и современность»
Рабочая программа элективного курса «Разговорный французский»
Рабочая программа элективного курса «Трудные вопросы лингвистики»
Рабочая программа курса внеурочной деятельности «Основы философии»
Рабочая программа курса внеурочной деятельности «Общество и мир»
Программы учебных курсов, модулей внеурочной деятельности
Рабочая программа курса «Разговоры о важном»
Рабочая программа курса «Россия-мои горизонты»
Рабочая программа курса «Поэтическое слово»
Рабочая программа курса «Общая физическая подготовка и спортивные игры»
Рабочая программа курса «Юный фотограф»
Рабочая программа курса «Занимательная психология»

2.1.1. РАБОЧАЯ ПРОГРАММА УЧЕБНОГО ПРЕДМЕТА «РУССКИЙ ЯЗЫК» (БАЗОВЫЙ УРОВЕНЬ)

Федеральная рабочая программа по учебному предмету «Русский язык» (предметная область «Русский язык и литература») (далее соответственно – программа по русскому языку, русский язык) включает пояснительную записку, содержание обучения, планируемые результаты освоения программы по русскому языку, тематическое планирование.

Пояснительная записка отражает общие цели и задачи изучения русского языка, место в структуре учебного плана, а также подходы к отбору содержания и определению планируемых результатов.

Содержание обучения раскрывает содержательные линии, которые предлагаются для обязательного изучения в каждом классе на уровне среднего общего образования.

Планируемые результаты освоения программы по русскому языку включают личностные, метапредметные результаты за весь период обучения на уровне среднего общего образования, а также предметные достижения обучающегося за каждый год обучения.

ПОЯСНИТЕЛЬНАЯ ЗАПИСКА

Федеральная рабочая программа по русскому языку на уровне среднего общего образования разработана с целью оказания методической помощи учителю русского языка в создании рабочей программы по учебному предмету, ориентированной на современные тенденции в российском образовании и активные методики обучения.

Программа по русскому языку позволит учителю:

- реализовать в процессе преподавания русского языка современные подходы к достижению личностных, метапредметных и предметных результатов обучения, сформулированных во ФГОС СОО;
- определить и структурировать планируемые результаты обучения и содержание русского языка по годам обучения в соответствии со ФГОС СОО;
- разработать календарно-тематическое планирование с учётом особенностей конкретного класса.

Русский язык – государственный язык Российской Федерации, язык межнационального общения народов России, национальный язык русского народа. Как государственный язык и язык межнационального общения русский язык является средством коммуникации всех народов Российской Федерации, основой их социально-экономической, культурной и духовной консолидации.

Изучение русского языка способствует усвоению обучающимися традиционных российских духовно-нравственных ценностей, воспитанию нравственности, любви к Родине, ценностного отношения к русскому языку, формированию интереса и уважения к языкам и культурам народов России и мира, развитию эмоционального интеллекта, способности понимать и уважать мнение других людей.

Русский язык, обеспечивая коммуникативное развитие обучающихся, является в образовательной организации не только предметом изучения, но и средством овладения другими учебными дисциплинами в сфере гуманитарных, естественных, математических и других наук. Владение русским языком оказывает непосредственное воздействие на качество освоения других учебных предметов, на процессы формирования универсальных интеллектуальных умений, навыков самоорганизации и самоконтроля.

Свободное владение русским языком является основой социализации личности, способной к успешному речевому взаимодействию и социальному сотрудничеству в повседневной и профессиональной деятельности в условиях многонационального государства.

Программа по русскому языку реализуется на уровне среднего общего образования, когда на предыдущем уровне общего образования освоены основные теоретические знания о языке и речи, сформированы соответствующие умения и навыки, направлена в большей степени на совершенствование умений эффективно пользоваться русским языком в разных условиях общения, повышение речевой культуры обучающихся, совершенствование их опыта речевого общения, развитие коммуникативных умений в разных сферах функционирования языка.

Системообразующей доминантой содержания программы по русскому языку является направленность на полноценное овладение культурой речи во всех её аспектах (нормативном, коммуникативном и этическом), на развитие и совершенствование коммуникативных умений и навыков в учебно-научной, официально-деловой, социально-бытовой, социально-культурной сферах общения; на формирование готовности к речевому взаимодействию и взаимопониманию учебной и практической деятельности.

Важнейшей составляющей изучения русского языка на уровне среднего общего образования являются элементы содержания, ориентированные на формирование и развитие функциональной (читательской) грамотности обучающихся – способности свободно использовать навыки чтения с целью извлечения информации из текстов разных форматов (гипертексты, графика, инфографика и другие) для их понимания, сжатия, трансформации, интерпретации и использования в практической деятельности.

В соответствии с принципом преемственности изучение русского языка на уровне среднего общего образования основывается на тех знаниях и компетенциях,

которые сформированы на начальном общем и основном общем уровнях образования, и предусматривает систематизацию знаний о языке как системе, его основных единицах и уровнях; знаний о тексте, включая тексты новых форматов (гипертексты, графика, инфографика и другие).

В содержании программы по русскому языку выделяются три сквозные линии: «Язык и речь. Культура речи», «Речь. Речевое общение. Текст», «Функциональная стилистика. Культура речи».

Изучение русского языка на базовом уровне обеспечивает общекультурный уровень молодого человека, способного к продолжению обучения в системе среднего профессионального и высшего образования.

Изучение русского языка направлено на достижение следующих целей: осознание и проявление общероссийской гражданственности, патриотизма, уважения к русскому языку как государственному языку Российской Федерации и языку межнационального общения на основе расширения представлений о функциях русского языка в России и мире; о русском языке как духовной, нравственной и культурной ценности многонационального народа России; о взаимосвязи языка и культуры, языка и истории, языка и личности; об отражении в русском языке традиционных российских духовно-нравственных ценностей; формирование ценностного отношения к русскому языку;

овладение русским языком как инструментом личностного развития и формирования социальных взаимоотношений; понимание роли русского языка в развитии ключевых компетенций, необходимых для успешной самореализации, для овладения будущей профессией, самообразования и социализации;

совершенствование устной и письменной речевой культуры на основе овладения основными понятиями культуры речи и функциональной стилистики, формирование навыков нормативного употребления языковых единиц и расширение круга используемых языковых средств; совершенствование коммуникативных умений в разных сферах общения, способности к самоанализу и самооценке на основе наблюдений за речью;

развитие функциональной грамотности: совершенствование умений текстовой деятельности, анализа текста с точки зрения явной и скрытой (подтекстовой), основной и дополнительной информации; развитие умений чтения текстов разных форматов (гипертексты, графика, инфографика и другие); совершенствование умений трансформировать, интерпретировать тексты и использовать полученную информацию в практической деятельности;

обобщение знаний о языке как системе, об основных правилах орфографии и пунктуации, об изобразительно-выразительных средствах русского языка; совершенствование умений анализировать языковые единицы разных уровней, умений применять правила орфографии и пунктуации, умений определять изобразительно-выразительные средства языка в тексте;

обеспечение поддержки русского языка как государственного языка Российской Федерации, недопущения использования нецензурной лексики и иностранных слов, за исключением тех, которые не имеют общеупотребительных аналогов в русском языке и перечень которых содержится в нормативных словарях.

В соответствии с ФГОС СОО предмет «Русский язык» является обязательным для изучения на данном уровне образования. Общее число часов, рекомендованных для изучения русского языка, – 136 часов: в 10 классе – 68 часов (2 часа в неделю), в 11 классе – 68 часа (2 часа в неделю).

СОДЕРЖАНИЕ ОБУЧЕНИЯ

10 КЛАСС

Общие сведения о языке

Язык как знаковая система. Основные функции языка. Лингвистика как наука.

Язык и культура.

Русский язык – государственный язык Российской Федерации, средство межнационального общения, национальный язык русского народа, один из мировых языков.

Формы существования русского национального языка. Литературный язык, просторечие, народные говоры, профессиональные разновидности, жаргон, арго. Роль литературного языка в обществе.

Язык и речь. Культура речи

Язык и речь. Культура речи. Система языка. Культура речи

Система языка, её устройство, функционирование. Культура речи как раздел лингвистики.

Языковая норма, её основные признаки и функции.

Виды языковых норм: орфоэпические (произносительные и акцентологические), лексические, словообразовательные, грамматические (морфологические и синтаксические). Орфографические и пунктуационные правила (обзор, общее представление). Стилистические нормы современного русского литературного языка (общее представление).

Качества хорошей речи.

Основные виды словарей (обзор). Толковый словарь. Словарь омонимов. Словарь иностранных слов. Словарь синонимов. Словарь антонимов. Словарь паронимов. Этимологический словарь. Диалектный словарь. Фразеологический словарь. Словообразовательный словарь. Орфографический словарь. Орфоэпический словарь. Словарь грамматических трудностей. Комплексный словарь.

Язык и речь. Культура речи. Фонетика. Орфоэпия. Орфоэпические нормы

Фонетика и орфоэпия как разделы лингвистики (повторение, обобщение).

Фонетический анализ слова. Изобразительно-выразительные средства фонетики (повторение, обобщение).

Основные нормы современного литературного произношения: произношение безударных гласных звуков, некоторых согласных, сочетаний согласных. Произношение некоторых грамматических форм. Особенности произношения иноязычных слов. Нормы ударения в современном литературном русском языке.

Язык и речь. Культура речи. Лексикология и фразеология. Лексические нормы

Лексикология и фразеология как разделы лингвистики (повторение, обобщение). Лексический анализ слова. Изобразительно-выразительные средства лексики: эпитет, метафора, метонимия, олицетворение, гипербола, сравнение (повторение, обобщение).

Основные лексические нормы современного русского литературного языка. Многозначные слова и омонимы, их употребление. Синонимы, антонимы, паронимы и их употребление. Иноязычные слова и их употребление. Лексическая сочетаемость. Тавтология. Плеоназм.

Функционально-стилистическая окраска слова. Лексика общеупотребительная, разговорная и книжная. Особенности употребления.

Экспрессивно-стилистическая окраска слова. Лексика нейтральная, высокая, сниженная. Эмоционально-оценочная окраска слова (неодобрительное, ласкательное, шутливое и другое). Особенности употребления.

Фразеология русского языка (повторение, обобщение). Крылатые слова.

Язык и речь. Культура речи. Морфемика и словообразование.

Словообразовательные нормы

Морфемика и словообразование как разделы лингвистики (повторение, обобщение). Морфемный и словообразовательный анализ слова. Словообразовательные трудности (обзор). Особенности употребления сложносокращённых слов (аббревиатур).

Язык и речь. Культура речи. Морфология. Морфологические нормы

Морфология как раздел лингвистики (повторение, обобщение). Морфологический анализ слова. Особенности употребления в тексте слов разных частей речи.

Морфологические нормы современного русского литературного языка (общее представление).

Основные нормы употребления имён существительных: форм рода, числа, падежа.

Основные нормы употребления имён прилагательных: форм степеней сравнения, краткой формы.

Основные нормы употребления количественных, порядковых и собирательных числительных.

Основные нормы употребления местоимений: формы 3-го лица личных местоимений, возвратного местоимения *себя*.

Основные нормы употребления глаголов: некоторых личных форм (типа *победить, убедить, выздороветь*), возвратных и невозвратных глаголов; образования некоторых глагольных форм: форм прошедшего времени с суффиксом *-ну-*, форм повелительного наклонения.

Язык и речь. Культура речи. Орфография. Основные правила орфографии

Орфография как раздел лингвистики (повторение, обобщение). Принципы и разделы русской орфографии. Правописание морфем; слитные, дефисные и отдельные написания; употребление прописных и строчных букв; правила переноса слов; правила графического сокращения слов.

Орфографические правила. Правописание гласных и согласных в корне. Употребление разделительных *ъ* и *ь*.

Правописание приставок. Буквы *ы* – *и* после приставок. Правописание суффиксов.

Правописание *н* и *nn* в словах различных частей речи. Правописание *не* и *ни*.

Правописание окончаний имён существительных, имён прилагательных и глаголов.

Слитное, дефисное и отдельное написание слов.

Речь. Речевое общение

Речь как деятельность. Виды речевой деятельности (повторение, обобщение). Речевое общение и его виды. Основные сферы речевого общения. Речевая ситуация и её компоненты (адресант и адресат; мотивы и цели, предмет и тема речи; условия общения).

Речевой этикет. Основные функции речевого этикета (установление и поддержание контакта, демонстрация доброжелательности и вежливости, уважительного отношения, говорящего к партнёру и другие). Устойчивые формулы русского речевого этикета применительно к различным ситуациям официального/неофициального общения, статусу адресанта/адресата и другим.

Публичное выступление и его особенности. Тема, цель, основной тезис (основная мысль), план и композиция публичного выступления. Виды аргументации. Выбор языковых средств оформления публичного выступления с учётом его цели, особенностей адресата, ситуации общения.

Текст. Информационно-смысловая переработка текста

Текст, его основные признаки (повторение, обобщение).

Логико-смысловые отношения между предложениями в тексте (общее представление).

Информативность текста. Виды информации в тексте. Информационно-смысловая переработка прочитанного текста, включая гипертекст, графику,

инфографику и другие, и прослушанного текста.

План. Тезисы. Конспект. Реферат. Аннотация. Отзыв. Рецензия.

11 КЛАСС

Общие сведения о языке

Культура речи в экологическом аспекте. Экология как наука, экология языка (общее представление). Проблемы речевой культуры в современном обществе (стилистические изменения в лексике, огрубление обиходно-разговорной речи, неоправданное употребление иноязычных заимствований и другое) (обзор).

Язык и речь. Культура речи

Язык и речь. Культура речи. Синтаксис. Синтаксические нормы

Синтаксис как раздел лингвистики (повторение, обобщение). Синтаксический анализ словосочетания и предложения.

Изобразительно-выразительные средства синтаксиса. Синтаксический параллелизм, парцелляция, вопросно-ответная форма изложения, градация, инверсия, лексический повтор, анафора, эпифора, антитеза; риторический вопрос, риторическое восклицание, риторическое обращение; многосоюзие, бессоюзие.

Синтаксические нормы. Порядок слов в предложении. Основные нормы согласования сказуемого с подлежащим, в состав которого входят слова *множество, ряд, большинство, меньшинство*; с подлежащим, выраженным количественно-именным сочетанием (*двадцать лет, пять человек*); имеющим в своём составе числительные, оканчивающиеся на *один*; имеющим в своём составе числительные *два, три, четыре* или числительное, оканчивающееся на *два, три, четыре*. Согласование сказуемого с подлежащим, имеющим при себе приложение (типа *диван-кровать, озеро Байкал*). Согласование сказуемого с подлежащим, выраженным аббревиатурой, заимствованным несклоняемым существительным.

Основные нормы управления: правильный выбор падежной или предложно-падежной формы управляемого слова.

Основные нормы употребления однородных членов предложения. Основные нормы употребления причастных и деепричастных оборотов. Основные нормы построения сложных предложений.

Язык и речь. Культура речи. Пунктуация. Основные правила пунктуации

Пунктуация как раздел лингвистики (повторение, обобщение).

Пунктуационный анализ предложения.

Разделы русской пунктуации и система правил, включённых в каждый из них: знаки препинания в конце предложений; знаки препинания внутри простого предложения; знаки препинания между частями сложного предложения; знаки препинания при передаче чужой речи. Сочетание знаков препинания.

Знаки препинания и их функции. Знаки препинания между подлежащим и сказуемым.

Знаки препинания в предложениях с однородными членами. Знаки препинания при обособлении.

Знаки препинания в предложениях с вводными конструкциями, обращениями, междометиями.

Знаки препинания в сложном предложении.

Знаки препинания в сложном предложении с разными видами связи. Знаки препинания при передаче чужой речи.

Функциональная стилистика. Культура речи

Функциональная стилистика как раздел лингвистики. Стилистическая норма (повторение, обобщение).

Разговорная речь, сферы её использования, назначение. Основные признаки разговорной речи: неофициальность, экспрессивность, неподготовленность, преимущественно диалогическая форма. Фонетические, интонационные, лексические, морфологические, синтаксические особенности разговорной речи. Основные жанры разговорной речи: устный рассказ, беседа, спор и другие (обзор). Научный стиль, сферы его использования, назначение. Основные признаки научного стиля: отвлечённость, логичность, точность, объективность. Лексические, морфологические, синтаксические особенности научного стиля. Основные подстили научного стиля. Основные жанры научного стиля: монография, диссертация, научная статья, реферат, словарь, справочник, учебник и учебное пособие, лекция, доклад и другие (обзор).

Официально-деловой стиль, сферы его использования, назначение. Основные признаки официально-делового стиля: точность, стандартизованность, стереотипность. Лексические, морфологические, синтаксические особенности официально-делового стиля. Основные жанры официально-делового стиля: закон, устав, приказ; расписка, заявление, доверенность; автобиография, характеристика, резюме и другие (обзор).

Публицистический стиль, сферы его использования, назначение. Основные признаки публицистического стиля: экспрессивность, призывность, оценочность. Лексические, морфологические, синтаксические особенности публицистического стиля. Основные жанры публицистического стиля: заметка, статья, репортаж, очерк, эссе, интервью (обзор).

Язык художественной литературы и его отличие от других функциональных разновидностей языка (повторение, обобщение). Основные признаки художественной речи: образность, широкое использование изобразительно-выразительных средств, языковых средств других функциональных разновидностей языка.

ПЛАНИРУЕМЫЕ РЕЗУЛЬТАТЫ ОСВОЕНИЯ ПРОГРАММЫ ПО РУССКОМУ ЯЗЫКУ НА УРОВНЕ СРЕДНЕГО ОБЩЕГО ОБРАЗОВАНИЯ

ЛИЧНОСТНЫЕ РЕЗУЛЬТАТЫ

Личностные результаты освоения программы по русскому языку на уровне среднего общего образования достигаются в единстве учебной и воспитательной деятельности в соответствии с традиционными российскими социокультурными и духовно-нравственными ценностями, принятыми в обществе правилами и нормами поведения и способствуют процессам самопознания, самовоспитания и саморазвития, формирования внутренней позиции личности, патриотизма, гражданственности; уважения к памяти защитников Отечества и подвигам Героев Отечества, закону и правопорядку, человеку труда и людям старшего поколения; взаимного уважения, бережного отношения к культурному наследию и традициям многонационального народа Российской Федерации, природе и окружающей среде.

В результате изучения русского языка на уровне среднего общего образования обучающегося будут сформированы следующие личностные результаты:

1) *гражданского воспитания:*

сформированность гражданской позиции обучающегося как активного и ответственного члена российского общества;

осознание своих конституционных прав и обязанностей, уважение закона и правопорядка;

принятие традиционных национальных, общечеловеческих гуманистических и демократических ценностей, в том числе в сопоставлении с ситуациями, отражёнными в текстах литературных произведений, написанных на русском языке;

готовность противостоять идеологии экстремизма, национализма, ксенофобии, дискриминации по социальным, религиозным, расовым, национальным признакам;

готовность вести совместную деятельность в интересах гражданского общества, участвовать в самоуправлении в образовательной организации;

умение взаимодействовать с социальными институтами в соответствии с их функциями и назначением;

готовность к гуманитарной и волонтерской деятельности;

2) *патриотического воспитания:*

сформированность российской гражданской идентичности, патриотизма, уважения к своему народу, чувства ответственности перед Родиной, гордости за свой край, свою Родину, свой язык и культуру, прошлое и настоящее многонационального народа России;

ценностное отношение к государственным символам, историческому и природному наследию, памятникам, боевым подвигам и трудовым достижениям народа, традициям народов России; достижениям России в науке, искусстве, спорте, технологиях, труде;

идейная убежденность, готовность к служению Отечеству и его защите,

ответственность за его судьбу;

3) духовно-нравственного воспитания:

осознание духовных ценностей российского народа; сформированность нравственного сознания, норм этического поведения;

способность оценивать ситуацию и принимать осознанные решения, ориентируясь на морально-нравственные нормы и ценности;

осознание личного вклада в построение устойчивого будущего; ответственное отношение к своим родителям, созданию семьи на основе

осознанного принятия ценностей семейной жизни в соответствии с традициями народов России;

4) эстетического воспитания:

эстетическое отношение к миру, включая эстетику быта, научного и технического творчества, спорта, труда, общественных отношений;

способность воспринимать различные виды искусства, традиции и творчество своего и других народов, ощущать эмоциональное воздействие искусства;

убеждённость в значимости для личности и общества отечественного и мирового искусства, этнических культурных традиций и народного, в том числе словесного, творчества;

готовность к самовыражению в разных видах искусства, стремление проявлять качества творческой личности, в том числе при выполнении творческих работ по русскому языку;

5) физического воспитания, формирования культуры здоровья и эмоционального благополучия:

сформированность здорового и безопасного образа жизни, ответственного отношения к своему здоровью;

потребность в физическом совершенствовании, занятиях спортивно-оздоровительной деятельностью;

активное неприятие вредных привычек и иных форм причинения вреда физическому и психическому здоровью;

6) трудового воспитания:

готовность к труду, осознание ценности мастерства, трудолюбие;

готовность к активной деятельности технологической и социальной направленности, способность инициировать, планировать и самостоятельно осуществлять такую деятельность, в том числе в процессе изучения русского языка;

интерес к различным сферам профессиональной деятельности, в том числе к деятельности филологов, журналистов, писателей; умение совершать осознанный выбор будущей профессии и реализовывать собственные жизненные планы;

готовность и способность к образованию и самообразованию на протяжении всей жизни;

7) экологического воспитания:

сформированность экологической культуры, понимание влияния социально-экономических процессов на состояние природной и социальной среды, осознание глобального характера экологических проблем;

планирование и осуществление действий в окружающей среде на основе знания целей устойчивого развития человечества;

активное неприятие действий, приносящих вред окружающей среде; умение прогнозировать неблагоприятные экологические последствия предпринимаемых действий и предотвращать их;

расширение опыта деятельности экологической направленности;

8) *ценности научного познания:*

сформированность мировоззрения, соответствующего современному уровню развития науки и общественной практики, основанного на диалоге культур, способствующего осознанию своего места в поликультурном мире;

совершенствование языковой и читательской культуры как средства взаимодействия между людьми и познания мира;

осознание ценности научной деятельности, готовность осуществлять учебно-исследовательскую и проектную деятельность, в том числе по русскому языку, индивидуально и в группе.

В процессе достижения личностных результатов освоения обучающимися программы по русскому языку у обучающихся совершенствуется *эмоциональный интеллект*, предполагающий сформированность:

самосознания, включающего способность понимать своё эмоциональное состояние, использовать адекватные языковые средства для выражения своего состояния, видеть направление развития собственной эмоциональной сферы, быть уверенным в себе;

саморегулирования, включающего самоконтроль, умение принимать ответственность за своё поведение, способность проявлять гибкость и адаптироваться к эмоциональным изменениям, быть открытым новому;

внутренней мотивации, включающей стремление к достижению цели и успеху, оптимизм, инициативность, умение действовать, исходя из своих возможностей;

эмпатии, включающей способность сочувствовать и сопереживать, понимать эмоциональное состояние других людей и учитывать его при осуществлении коммуникации;

социальных навыков, включающих способность выстраивать отношения другими людьми, заботиться о них, проявлять к ним интерес и разрешать конфликты с учётом собственного речевого и читательского опыта.

МЕТАПРЕДМЕТНЫЕ РЕЗУЛЬТАТЫ

В результате изучения русского языка на уровне среднего общего образования обучающегося будут сформированы познавательные универсальные учебные

действия, коммуникативные универсальные учебные действия, регулятивные универсальные учебные действия, совместная деятельность.

Познавательные универсальные учебные действия

Базовые логические действия:

самостоятельно формулировать и актуализировать проблему, рассматривать её всесторонне;

устанавливать существенный признак или основание для сравнения, классификации и обобщения языковых единиц, языковых явлений и процессов, текстов различных функциональных разновидностей языка, функционально-смысловых типов, жанров;

определять цели деятельности, задавать параметры и критерии их достижения; выявлять закономерности и противоречия языковых явлений, данных в наблюдении;

разрабатывать план решения проблемы с учётом анализа имеющихся материальных и нематериальных ресурсов;

вносить коррективы в деятельность, оценивать риски и соответствие результатов целям;

координировать и выполнять работу в условиях реального, виртуального и комбинированного взаимодействия, в том числе при выполнении проектов по русскому языку;

развивать креативное мышление при решении жизненных проблем с учётом собственного речевого и читательского опыта.

Базовые исследовательские действия:

владеть навыками учебно-исследовательской и проектной деятельности, в том числе в контексте изучения учебного предмета «Русский язык», способностью и готовностью к самостоятельному поиску методов решения практических задач, применению различных методов познания;

владеть разными видами деятельности по получению нового знания, в том числе по русскому языку; его интерпретации, преобразованию и применению в различных учебных ситуациях, в том числе при создании учебных и социальных проектов;

формировать научный тип мышления, владеть научной, в том числе лингвистической, терминологией, общенаучными ключевыми понятиями и методами;

ставить и формулировать собственные задачи в образовательной деятельности и разнообразных жизненных ситуациях;

выявлять и актуализировать задачу, выдвигать гипотезу, задавать параметры и критерии её решения, находить аргументы для доказательства своих утверждений;

анализировать полученные в ходе решения задачи результаты, критически оценивать их достоверность, прогнозировать изменение в новых условиях;

давать оценку новым ситуациям, приобретённому опыту; уметь интегрировать знания из разных предметных областей;

уметь переносить знания в практическую область жизнедеятельности, освоенные средства и способы действия – в профессиональную среду;

- выдвигать новые идеи, оригинальные подходы, предлагать альтернативные способы решения проблем.

Работа с информацией:

владеть навыками получения информации, в том числе лингвистической, из источников разных типов, самостоятельно осуществлять поиск, анализ, систематизацию и интерпретацию информации различных видов и форм представления;

создавать тексты в различных форматах с учётом назначения информации и её целевой аудитории, выбирая оптимальную форму представления и визуализации (презентация, таблица, схема и другие);

оценивать достоверность, легитимность информации, её соответствие правовым и морально-этическим нормам;

использовать средства информационных и коммуникационных технологий при решении когнитивных, коммуникативных и организационных задач с соблюдением требований эргономики, техники безопасности, гигиены, ресурсосбережения, правовых и этических норм, норм информационной безопасности;

владеть навыками защиты личной информации, соблюдать требования информационной безопасности.

Коммуникативные универсальные учебные действия

осуществлять коммуникацию во всех сферах жизни;

пользоваться невербальными средствами общения, понимать значение социальных знаков, распознавать предпосылки конфликтных ситуаций и смягчать конфликты;

владеть различными способами общения и взаимодействия; аргументированно вести диалог;

развёрнуто, логично и корректно с точки зрения культуры речи излагать своё мнение, строить высказывание.

Регулятивные универсальные учебные действия

Самоорганизация:

самостоятельно осуществлять познавательную деятельность, выявлять проблемы, ставить и формулировать собственные задачи в образовательной

деятельности и жизненных ситуациях;

самостоятельно составлять план решения проблемы с учётом имеющихся ресурсов, собственных возможностей и предпочтений;

расширять рамки учебного предмета на основе личных предпочтений;

делать осознанный выбор, уметь аргументировать его, брать ответственность за результаты выбора;

оценивать приобретённый опыт;

стремиться к формированию и проявлению широкой эрудиции в разных областях знания; постоянно повышать свой образовательный и культурный уровень.

Самоконтроль, принятие себя и других:

давать оценку новым ситуациям, вносить коррективы в деятельность, оценивать соответствие результатов целям;

владеть навыками познавательной рефлексии как осознания совершаемых действий и мыслительных процессов, их оснований и результатов; использовать приёмы рефлексии для оценки ситуации, выбора верного решения;

уметь оценивать риски и своевременно принимать решение по их снижению; принимать себя, понимая свои недостатки и достоинства;

принимать мотивы и аргументы других людей при анализе результатов деятельности;

признавать своё право и право других на ошибку;

развивать способность видеть мир с позиции другого человека.

Совместная деятельность

понимать и использовать преимущества командной и индивидуальной работы; выбирать тематику и методы совместных действий с учётом общих интересов и возможностей каждого члена коллектива;

принимать цели совместной деятельности, организовывать и координировать действия по их достижению: составлять план действий, распределять роли с учётом мнений участников, обсуждать результаты совместной работы;

оценивать качество своего вклада и вклада каждого участника команды в общий результат по разработанным критериям;

предлагать новые проекты, оценивать идеи с позиции новизны, оригинальности, практической значимости; проявлять творческие способности и воображение, быть инициативным.

ПРЕДМЕТНЫЕ РЕЗУЛЬТАТЫ

К концу обучения в **10 классе** обучающийся получит следующие предметные результаты по отдельным темам программы по русскому языку:

Общие сведения о языке

Иметь представление о языке как знаковой системе, об основных функциях языка; о лингвистике как науке.

Опознавать лексику с национально-культурным компонентом значения; лексику, отражающую традиционные российские духовно-нравственные ценности художественных текстах и публицистике; объяснять значения данных лексических единиц с помощью лингвистических словарей (толковых, этимологических и других); комментировать фразеологизмы с точки зрения отражения в них истории и культуры народа (в рамках изученного).

Понимать и уметь комментировать функции русского языка как государственного языка Российской Федерации и языка межнационального общения народов России, одного из мировых языков (с опорой на статью 68 Конституции Российской Федерации, Федеральный закон от 1 июня 2005 г.

№ 53-ФЗ «О государственном языке Российской Федерации», Закон Российской Федерации от 25 октября 1991 г. № 1807-1 «О языках народов Российской Федерации»).

Различать формы существования русского языка (литературный язык, просторечие, народные говоры, профессиональные разновидности, жаргон, арг), знать и характеризовать признаки литературного языка и его роль в обществе; использовать эти знания в речевой практике.

Язык и речь. Культура речи**Система языка. Культура речи**

Иметь представление о русском языке как системе, знать основные единицы и уровни языковой системы, анализировать языковые единицы разных уровней языковой системы.

Иметь представление о культуре речи как разделе лингвистики.

Комментировать нормативный, коммуникативный и этический аспекты культуры речи, приводить соответствующие примеры.

Анализировать речевые высказывания с точки зрения коммуникативной целесообразности, уместности, точности, ясности, выразительности, соответствия нормам современного русского литературного языка.

Иметь представление о языковой норме, её видах. Использовать словари русского языка в учебной деятельности.

Язык и речь. Культура речи. Фонетика. Орфоэпия. Орфоэпические нормы

Выполнять фонетический анализ слова.

Определять изобразительно-выразительные средства фонетики в тексте.

Анализировать и характеризовать особенности произношения безударных гласных звуков, некоторых согласных, сочетаний согласных, некоторых грамматических форм, иноязычных слов.

Анализировать и характеризовать речевые высказывания (в том числе собственные) с точки зрения соблюдения орфоэпических и акцентологических норм современного русского литературного языка.

Соблюдать основные произносительные и акцентологические нормы современного русского литературного языка.

Использовать орфоэпический словарь.

Язык и речь. Культура речи. Лексикология и фразеология

Лексические нормы

Выполнять лексический анализ слова.

Определять изобразительно-выразительные средства лексики.

Анализировать и характеризовать высказывания (в том числе собственные) с точки зрения соблюдения лексических норм современного русского литературного языка.

Соблюдать лексические нормы.

Характеризовать и оценивать высказывания с точки зрения уместности использования стилистически окрашенной и эмоционально-экспрессивной лексики.

Использовать толковый словарь, словари синонимов, антонимов, паронимов; словарь иностранных слов, фразеологический словарь, этимологический словарь.

Язык и речь. Культура речи. Морфемика и словообразование.

Словообразовательные нормы

Выполнять морфемный и словообразовательный анализ слова.

Анализировать и характеризовать речевые высказывания (в том числе собственные) с точки зрения особенностей употребления сложносокращённых слов (аббревиатур).

Использовать словообразовательный словарь.

Язык и речь. Культура речи. Морфология. Морфологические нормы

Выполнять морфологический анализ слова.

Определять особенности употребления в тексте слов разных частей речи.

Анализировать и характеризовать высказывания (в том числе собственные) с точки зрения соблюдения морфологических норм современного русского литературного языка.

Соблюдать морфологические нормы.

Характеризовать и оценивать высказывания с точки зрения трудных случаев употребления имён существительных, имён прилагательных, имён числительных, местоимений, глаголов, причастий, деепричастий, наречий (в рамках изученного).

Использовать словарь грамматических трудностей, справочники.

Язык и речь. Культура речи. Орфография. Основные правила орфографии

Иметь представление о принципах и разделах русской орфографии. Выполнять

орфографический анализ слова.

Анализировать и характеризовать текст (в том числе собственный) с точки зрения соблюдения орфографических правил современного русского литературного языка (в рамках изученного).

Соблюдать правила орфографии. Использовать орфографические словари.

Речь. Речевое общение

Создавать устные монологические и диалогические высказывания различных типов и жанров; употреблять языковые средства в соответствии с речевой ситуацией (объём устных монологических высказываний – не менее 100 слов; объём диалогического высказывания – не менее 7–8 реплик).

Выступать перед аудиторией с докладом; представлять реферат, исследовательский проект на лингвистическую и другие темы; использовать образовательные информационно-коммуникационные инструменты и ресурсы для решения учебных задач.

Создавать тексты разных функционально-смысловых типов; тексты разных жанров научного, публицистического, официально-делового стилей (объём сочинения – не менее 150 слов).

Использовать различные виды аудирования и чтения в соответствии с коммуникативной задачей, приёмы информационно-смысловой переработки прочитанных текстов, включая гипертекст, графику, инфографику и другие, и прослушанных текстов (объём текста для чтения – 450–500 слов; объём прослушанного или прочитанного текста для пересказа от 250 до 300 слов).

Знать основные нормы речевого этикета применительно к различным ситуациям официального/неофициального общения, статусу адресанта/адресата и другим; использовать правила русского речевого этикета в социально-культурной, учебно-научной, официально-деловой сферах общения, повседневном общении, интернет-коммуникации.

Употреблять языковые средства с учётом речевой ситуации.

Соблюдать в устной речи и на письме нормы современного русского литературного языка.

Оценивать собственную и чужую речь с точки зрения точного, уместного и выразительного словоупотребления.

Текст. Информационно-смысловая переработка текста

Применять знания о тексте, его основных признаках, структуре и видах представленной в нём информации в речевой практике.

Понимать, анализировать и комментировать основную и дополнительную, явную и скрытую (подтекстовую) информацию текстов, воспринимаемых зрительно и (или) на слух.

Выявлять логико-смысловые отношения между предложениями в тексте.

Создавать тексты разных функционально-смысловых типов; тексты разных жанров научного, публицистического, официально-делового стилей (объём сочинения – не менее 150 слов).

Использовать различные виды аудирования и чтения в соответствии с коммуникативной задачей, приёмы информационно-смысловой переработки прочитанных текстов, включая гипертекст, графику, инфографику и другие, и прослушанных текстов (объём текста для чтения – 450–500 слов; объём прослушанного или прочитанного текста для пересказа от 250 до 300 слов).

Создавать вторичные тексты (план, тезисы, конспект, реферат, аннотация, отзыв, рецензия и другие).

Корректировать текст: устранять логические, фактические, этические, грамматические и речевые ошибки.

К концу обучения в **11 классе** обучающийся получит следующие предметные результаты по отдельным темам программы по русскому языку:

Общие сведения о языке

Иметь представление об экологии языка, о проблемах речевой культуры в современном обществе.

Понимать, оценивать и комментировать уместность (неуместность) употребления разговорной и просторечной лексики, жаргонизмов; оправданность (неоправданность) употребления иноязычных заимствований; нарушения речевого этикета, этических норм в речевом общении и других.

Язык и речь. Культура речи.

Язык и речь. Культура речи. Синтаксис. Синтаксические нормы

Выполнять синтаксический анализ словосочетания, простого и сложного предложения.

Определять изобразительно-выразительные средства синтаксиса русского языка (в рамках изученного).

Анализировать, характеризовать и оценивать высказывания с точки зрения основных норм согласования сказуемого с подлежащим, употребления падежной и предложно-падежной формы управляемого слова в словосочетании, употребления однородных членов предложения, причастного и деепричастного оборотов (в рамках изученного).

Соблюдать синтаксические нормы.

Использовать словари грамматических трудностей, справочники.

Язык и речь. Культура речи. Пунктуация. Основные правила пунктуации

Иметь представление о принципах и разделах русской пунктуации.

Выполнять пунктуационный анализ предложения.

Анализировать и характеризовать текст с точки зрения соблюдения пунктуационных правил современного русского литературного языка (в рамках изученного).

Соблюдать правила пунктуации. Использовать справочники по пунктуации.

Функциональная стилистика. Культура речи

Иметь представление о функциональной стилистике как разделе лингвистики. Иметь представление об основных признаках разговорной речи, функциональных стилей (научного, публицистического, официально-делового), языка художественной литературы.

Распознавать, анализировать и комментировать тексты различных функциональных разновидностей языка (разговорная речь, научный, публицистический и официально-деловой стили, язык художественной литературы).

Создавать тексты разных функционально-смысловых типов; тексты разных жанров научного, публицистического, официально-делового стилей (объём сочинения – не менее 150 слов).

Применять знания о функциональных разновидностях языка в речевой практике

ТЕМАТИЧЕСКОЕ ПЛАНИРОВАНИЕ

Тематическое планирование представлено по годам обучения, в нём указано рекомендуемое количество часов, отводимое на изучение тем, повторение и различного вида контрольные работы. Порядок изучения тем в пределах одного класса может варьироваться. Основные виды деятельности обучающихся перечислены при изучении каждой темы и направлены на достижение планируемых результатов обучения.

10 КЛАСС

№ п/п	Наименование разделов и тем учебного предмета	Количество часов	Программное содержание	Основные виды деятельности учащихся
Общее количество – 68 часов. Рекомендуемое количество часов для организации повторения – 6 часов, из них в начале учебного года – 2 часа; в конце учебного года – 4 часа. Рекомендуемое количество часов для организации и проведения итогового контроля (включая сочинения, изложения, контрольные и проверочные работы) – 5 часов				
Раздел 1. Общие сведения о языке				
1.1	Язык как знаковая система. Основные функции языка. Лингвистика как наука	1	Знаки неязыковые и языковые. Язык как система знаков особого рода. Языковые единицы и их отношение к знакам. Язык как средство общения и формирования мысли. Русский язык как объект научного изучения	Анализировать неязыковые знаки, выявлять характерные признаки знака. Сравнивать языковые и неязыковые знаки. Выявлять специфику языкового знака по сравнению с другими (неязыковыми) знаками (на отдельных примерах). Выступать перед аудиторией с докладом; представлять реферат, исследовательский проект

				на лингвистическую и другие темы; использовать образовательные информационно-коммуникационные инструменты и ресурсы для решения учебных задач ¹
1.2	Язык и культура	1	Взаимосвязь языка и культуры. Отражение в русском языке традиционных российских духовно-нравственных ценностей, культуры русского и других народов России и мира	Опознавать лексику с национально-культурным компонентом значения; лексику, отражающую традиционные российские духовно-нравственные ценности в художественных текстах и публицистике; объяснять значения данных лексических единиц с помощью лингвистических словарей (толковых, этимологических и других). Комментировать фразеологизмы с точки зрения отражения в них культуры и истории русского народа (в рамках изученного)
1.3	Русский язык – государственный язык Российской Федерации, средство межнационального	1	Внутренние и внешние функции русского языка	Анализировать текст статьи 68 Конституции Российской Федерации, ФЗ «О государственном языке Российской Федерации», ФЗ «О языках народов Российской

¹ Данный вид учебной деятельности предусматривается при изучении всех разделов и тем школьного курса русского языка 10–11 классов

	<p>общения, национальный язык русского народа, один из мировых языков</p>			<p>Федерации». Комментировать функции русского языка как государственного языка Российской Федерации и языка межнационального общения народов России, одного из мировых языков (с опорой на статью 68 Конституции Российской Федерации, ФЗ «О государственном языке Российской Федерации», ФЗ «О языках народов Российской Федерации»)</p>
--	---	--	--	--

1.4	Формы существования русского национального языка	2	Литературный язык, просторечие, народные говоры, профессиональные разновидности, жаргон, аргю. Роль литературного языка в обществе	Различать и характеризовать основные признаки литературного языка, просторечия, народных говоров, профессиональных разновидностей, жаргона, аргю. Выявлять особенности литературного языка в отличие от других форм существования русского литературного языка. Характеризовать роль русского литературного языка в обществе. Анализировать и оценивать текст (устный и письменный) с точки зрения уместности использования диалектной лексики, профессионализмов (с опорой на толковые словари, диалектные словари, «Толковый словарь живого великорусского языка» В. И. Даля), с точки зрения этичности употребления просторечных слов и выражений, жаргона. Использовать знания о формах существования русского национального языка в речевой практике
-----	--	---	--	---

Итого по разделу		5		
Раздел 2. Язык и речь. Культура речи				
Язык и речь. Культура речи. Система языка. Культура речи				
2.1	Система языка, её устройство, функционирование	1	Язык как система. Единицы и уровни языка, их связи и отношения (повторение, обобщение)	Характеризовать единицы разных уровней языка в предъявленном тексте, приводить примеры взаимосвязи между ними
2.2	Культура речи как раздел лингвистики	1	Основные аспекты культуры речи: нормативный, коммуникативный и этический	Характеризовать понятие культуры речи и соответствующий раздел лингвистики. Комментировать аспекты (компоненты) культуры речи, приводить соответствующие примеры
2.3	Языковая норма, её основные признаки и функции. Виды языковых норм	1	Понятие нормы литературного языка. Норма обязательная и допускающая выбор (общее представление). Орфоэпические (произносительные и акцентологические), лексические, словообразовательные, грамматические	Различать виды норм русского литературного языка, приводить соответствующие примеры. Анализировать и характеризовать устный и письменный текст с точки зрения уместности, точности, ясности, выразительности речи, с точки зрения соблюдения этических норм. Использовать синонимические ресурсы русского языка для более

			(морфологические и синтаксические) нормы (обзор, общее представление). Орфографические и пунктуационные правила (обзор, общее представление). Стилистические нормы современного русского литературного языка (общее представление)	точного выражения мысли и усиления выразительности речи. Осуществлять выбор наиболее точных языковых средств в соответствии со сферами и ситуациями речевого общения
2.4	Качества хорошей речи	1	Качества хорошей речи: коммуникативная целесообразность, уместность, точность, ясность, выразительность речи	Анализировать и характеризовать устный и письменный текст с точки зрения уместности, точности, ясности, выразительности речи, с точки зрения соблюдения этических норм. Использовать синонимические ресурсы русского языка для более точного выражения мысли и усиления выразительности речи. Осуществлять выбор наиболее точных языковых средств в соответствии со сферами и ситуациями речевого общения

2.5	Основные виды словарей (обзор)	1	<p>Основные виды словарей. Толковый словарь. Словарь омонимов. Словарь иностранных слов. Словарь синонимов. Словарь антонимов. Словарь паронимов. Диалектный словарь. Фразеологический словарь. Словообразовательный словарь. Орфографический словарь. Орфоэпический словарь. Словарь грамматических трудностей. Комплексный словарь</p>	<p>Характеризовать основные виды лингвистических словарей, их назначение. Комментировать строение словарной статьи основных словарей русского языка. Использовать основные лингвистические словари и справочники в учебной деятельности</p>
Итого по разделу		5		

Раздел 3. Язык и речь. Культура речи. Фонетика. Орфоэпия. Орфоэпические нормы				
3.1	Фонетика и орфоэпия как разделы лингвистики (повторение, обобщение). Изобразительно-выразительные средства фонетики (повторение, обобщение)	1	Фонетика и орфоэпия как разделы лингвистики. Основные понятия фонетики (повторение, обобщение). Фонетический анализ слова. Изобразительно-выразительные средства фонетики: ассонанс, аллитерация	Выполнять фонетический анализ слова. Определять изобразительно-выразительные средства фонетики в тексте, характеризовать их стилистическую роль
3.2	Орфоэпические (произносительные и акцентологические) нормы	2	Основные нормы современного литературного произношения: произношение безударных гласных звуков, некоторых согласных, сочетаний согласных. Произношение некоторых грамматических форм. Особенности произношения иноязычных слов. Нормы ударения в современном русском языке	Анализировать и характеризовать особенности произношения безударных гласных звуков, некоторых согласных, сочетаний согласных, некоторых грамматических форм, иноязычных слов. Оценивать и корректировать высказывания с точки зрения соблюдения основных произносительных и акцентологических норм современного русского литературного языка. Соблюдать основные произносительные и акцентологические нормы современного русского литературного языка. Использовать орфоэпический словарь
Итого по разделу		3		

Раздел 4. Язык и речь. Культура речи. Лексикология и фразеология. Лексические нормы				
4.1	Лексикология и фразеология как разделы лингвистики (повторение, обобщение). Изобразительно-выразительные средства лексики (повторение, обобщение)	2	Лексикология и фразеология как разделы лингвистики. Основные понятия лексикологии и фразеологии. Лексический анализ слова. Изобразительно-выразительные средства лексики: эпитет, метафора, метонимия, олицетворение, гипербола, сравнение (повторение, обобщение)	Выполнять лексический анализ слова. Приводить примеры изобразительно-выразительных средств лексики. Анализировать и характеризовать текст с точки зрения использованных в нём изобразительно-выразительных средств лексики. Комментировать стилистическую роль использованных в тексте изобразительно-выразительных средств лексики. Использовать толковый словарь
4.2	Основные лексические нормы современного русского литературного языка	3	Выбор слова в зависимости от его лексического значения. Многозначные слова и омонимы, их употребление. Синонимы, антонимы, паронимы и их употребление. Иноязычные слова и их употребление. Выбор слова в зависимости от его лексической сочетаемости. Речевая избыточность как нарушение лексической нормы (тавтология, плеоназм)	Определять лексическое значение слова. Различать многозначные слова и омонимы, употреблять их в соответствии с лексическими значениями. Подбирать синонимы и антонимы к слову, строить синонимические ряды. Сравнить слова, входящие в синонимическую/антонимическую пару, синонимический ряд, характеризовать их значения. Выбирать нужное слово из ряда синонимов. Различать паронимы, определять их лексические

				<p>антонимы, паронимы в соответствии с их лексическими значениями.</p> <p>Употреблять слово с учётом его лексической сочетаемости.</p> <p>Употреблять иноязычные слова с учётом коммуникативной целесообразности. Анализировать, оценивать и корректировать высказывания (в том числе собственные) с точки зрения соблюдения лексических норм современного русского литературного языка. Анализировать текст с точки зрения речевой избыточности. Корректировать текст с целью устранения плеоназма и тавтологии. Использовать толковый словарь, словарь омонимов, словарь иностранных слов, словарь синонимов, словарь антонимов, словарь паронимов</p>
4.3	Функционально-стилистическая окраска слова	1	Функционально-стилистическая окраска слова. Лексика общеупотребительная, разговорная и книжная;	Различать слова, соответствующие нормам литературного языка (стилистически нейтральные, книжные, разговорные), и слова, не соответствующие нормам

			<p>особенности использования. Особенности употребления просторечных, жаргонных и диалектных слов</p>	<p>литературного словоупотребления (просторечные слова, диалектизмы, жаргонизмы). Характеризовать словосочетания с точки зрения функционально-стилистической окраски. Анализировать, оценивать и корректировать высказывания с точки зрения использования книжных и разговорных, просторечных слов, диалектизмов и жаргонизмов. Употреблять функционально-стилистически окрашенные слова с учётом речевой ситуации. Использовать толковый словарь, диалектные словари, «Толковый словарь живого великорусского языка» В.И. Даля</p>
--	--	--	--	---

4.4	Экспрессивно-стилистическая окраска слова	1	<p>Нейтральная, высокая, сниженная лексика.</p> <p>Эмоционально-оценочная окраска слова (неодобрительное, ласкательное, шутливое и другое). Уместность использования эмоционально-оценочной лексики</p>	<p>Различать устаревшую и новую лексику, высокие (торжественные) и сниженные слова и словосочетания. Анализировать устный и письменный текст с точки зрения уместности использования в нём высокой и сниженной лексики; эмоционально-оценочных слов.</p> <p>Употреблять экспрессивно-стилистическую, эмоционально-оценочную лексику с учётом речевой ситуации. Использовать толковый словарь</p>
-----	---	---	---	--

4.5	Фразеология русского языка (повторение, обобщение). Крылатые слова	1	Особенности употребления фразеологизмов и крылатых слов	Определять значения фразеологических оборотов и крылатых слов. Употреблять фразеологические обороты и крылатые слова с учётом речевой ситуации. Анализировать, оценивать и корректировать высказывания (в том числе собственные) с точки зрения соблюдения лексических норм современного русского литературного языка. Использовать фразеологический словарь, словарь крылатых слов
Итого по разделу		8		
Раздел 5. Язык и речь. Культура речи. Морфемика и словообразование. Словообразовательные нормы				
5.1	Морфемика и словообразование как разделы лингвистики (повторение, обобщение)	2	Морфемика и словообразование как разделы лингвистики. Основные понятия морфемики и словообразования (повторение, обобщение). Морфемный	Выполнять морфемный и словообразовательный анализ слова

5.2	Словообразовательные нормы	1	Словообразовательные трудности (обзор). Аббревиатуры инициальные, слоговые, состоящие из сочетания начальной части слова с целым словом и другие. Род и склонение аббревиатур	Анализировать и характеризовать высказывания (в том числе собственные) с точки зрения особенностей употребления аббревиатур. Соблюдать нормы употребления аббревиатур. Использовать школьный словообразовательный словарь
Итого по разделу		3		
Раздел 6. Язык и речь. Культура речи. Морфология. Морфологические нормы				
6.1	Морфология как раздел лингвистики (повторение, обобщение)	2	Основные понятия морфологии как раздела лингвистики. Морфологический анализ слова. Особенности употребления в тексте слов разных частей речи	Выполнять морфологический анализ слова. Характеризовать особенности употребления в тексте слов разных частей речи, комментировать их стилистические функции
6.2	Морфологические нормы современного русского литературного языка (общее представление)	4	Морфологические нормы современного русского литературного языка (общее представление). Основные нормы образования и употребления форм имён существительных (формы	Анализировать и характеризовать особенности образования и употребления форм имён существительных. Оценивать и корректировать высказывания (в том числе собственные) с точки зрения соблюдения морфологических

		<p>именительного падежа множественного числа; родительного падежа единственного и множественного числа; род иноязычных слов). Основные нормы образования и употребления форм качественных имён прилагательных (формы простой и составной сравнительной и превосходной степеней сравнения; краткая форма) Основные нормы образования и употребления падежных форм количественных, порядковых и собирательных числительных Нормы склонения и употребления личных местоимений и возвратного местоимения <i>себя</i>. Основные нормы образования и употребления некоторых личных форм глагола</p>	<p>норм. Соблюдать основные нормы употребления имён существительных. Использовать словари грамматических трудностей, справочники Анализировать и характеризовать особенности образования и употребления форм степеней сравнения, краткой формы имени прилагательного. Оценивать и корректировать высказывания (в том числе собственные) с точки зрения соблюдения морфологических норм. Соблюдать основные нормы употребления имён прилагательных. Использовать словари грамматических трудностей, справочники Анализировать и характеризовать образование и употребление падежных форм количественных, порядковых и собирательных числительных. Оценивать и корректировать высказывания (в том числе собственные) с точки зрения соблюдения морфологических норм. Употреблять имена числительные в соответствии с нормами</p>
--	--	---	--

			<p>(типа <i>победить, убедить, выздороветь</i>), возвратных и невозвратных глаголов; образования некоторых глагольных форм: форм прошедшего времени глаголов с суффиксом <i>-ну-</i>, форм повелительного наклонения</p>	<p>современного русского литературного языка. Использовать словари грамматических трудностей, справочники.</p> <p>Анализировать и характеризовать особенности употребления формы 3-го лица личных местоимений, возвратного местоимения <i>себя</i>.</p> <p>Оценивать и корректировать высказывания (в том числе собственные) с точки зрения соблюдения морфологических норм.</p> <p>Употреблять личные местоимения и возвратное местоимение в соответствии с нормами современного русского литературного языка. Использовать словари грамматических трудностей, справочники.</p> <p>Анализировать и характеризовать особенности образования и употребления некоторых личных форм глагола, возвратных и невозвратных глаголов (в рамках изученного).</p> <p>Оценивать и корректировать высказывания (в том числе</p>
--	--	--	--	---

				<p>собственные) с точки зрения соблюдения морфологических норм. Соблюдать основные нормы употребления некоторых личных форм глагола, возвратных и невозвратных глаголов в соответствии с нормами современного русского литературного языка (в рамках изученного). Использовать словари грамматических трудностей, справочники</p>
Итого по разделу		6		
Раздел 7. Язык и речь. Культура речи. Орфография. Основные правила орфографии				
7.1	Орфография как раздел лингвистики (повторение, обобщение)	1	<p>Принципы и разделы русской орфографии. Орфографический анализ слова. Правописание морфем; слитные, дефисные и раздельные написания; употребление прописных и строчных букв; правила переноса слов; правила графического сокращения слов</p>	<p>Иметь представление о принципах и разделах русской орфографии. Выполнять орфографический анализ слова. Анализировать и характеризовать текст (в том числе собственный) с точки зрения соблюдения орфографических правил современного русского литературного языка (в рамках изученного). Применять орфографические правила в речевой практике. Использовать орфографические словари</p>

7.2	<p>Правописание гласных и согласных в корне</p>	2	<p>Правила правописания слов с безударными проверяемыми, непроверяемыми, чередующимися гласными в корне. Правила правописания слов с проверяемыми и непроверяемыми звонкими и глухими, непроизносимыми, удвоенными согласными в корне</p>	<p>Сравнивать слова с орфограммами в корне. Осуществлять выбор правила, регулирующего верное написание гласных и согласных в корне. Выполнять орфографический анализ слов с орфограммами в корне. Анализировать текст с точки зрения соблюдения в нём орфографических правил. Применять орфографические правила в речевой практике. Использовать орфографические словари</p>
7.3	<p>Употребление разделительных <i>ъ</i> и <i>ь</i>. Правописание приставок. Буквы <i>ы</i> – <i>и</i> после приставок</p>	2	<p>Правила правописания слов с разделительными <i>ъ</i> и <i>ь</i> Правила правописания слов с неизменяемыми приставками, приставками на <i>-з (-с)</i>, приставками <i>пре-</i> и <i>при-</i>. Правила правописания слов с буквами <i>ы</i> – <i>и</i> после приставок</p>	<p>Сравнивать слова с разделительными <i>ъ</i> и <i>ь</i>. Осуществлять выбор правила, регулирующего написание слов с разделительными <i>ъ</i> и <i>ь</i>. Выполнять орфографический анализ слов с разделительными <i>ъ</i> и <i>ь</i>. Анализировать текст с точки зрения соблюдения в нём орфографических правил. Применять орфографические правила в речевой практике. Использовать орфографические словари. Сравнивать слова с неизменяемыми приставками, приставками на <i>-з (-с)</i>,</p>

				<p>приставками <i>пре-</i> и <i>при-</i>, буквами <i>ы – и</i> после приставок. Осуществлять выбор правила, регулирующего написание слов с неизменяемыми приставками, приставками на <i>-з (-с)</i>, приставками <i>пре-</i> и <i>при-</i>, буквами <i>ы – и</i> после приставок. Выполнять орфографический анализ слов с неизменяемыми приставками, приставками на <i>-з (-с)</i>, приставками <i>пре-</i> и <i>при-</i>, буквами <i>ы – и</i> после приставок.</p> <p>Анализировать текст с точки зрения соблюдения в нём орфографических правил.</p> <p>Применять орфографические правила в речевой практике.</p> <p>Использовать орфографические словари</p>
7.4	Правописание суффиксов	2	Правила правописания суффиксов имён существительных, имён прилагательных, глаголов, причастий, деепричастий, наречий	<p>Осуществлять выбор правила, регулирующего написание имён существительных, имён прилагательных, глаголов, причастий, деепричастий, наречий с орфограммой в суффиксах. Выполнять орфографический анализ имён</p>

				существительных, имён прилагательных, глаголов, причастий, деепричастий, наречий с орфограммой в суффиксах. Анализировать текст с точки зрения соблюдения в нём орфографических правил. Применять орфографические правила в речевой практике. Использовать орфографические словари
7.5	Правописание <i>н</i> и <i>nn</i> в словах различных частей речи	2	Правила правописания <i>н</i> и <i>nn</i> в именах существительных, именах прилагательных, глаголах, причастиях, наречиях	Сравнивать имена существительные, имена прилагательные, глаголы, причастия, наречия с <i>н</i> и <i>nn</i> в суффиксах. Осуществлять выбор правила, регулирующего написание <i>н</i> и <i>nn</i> в суффиксах имён существительных, имён прилагательных, глаголов, причастий, наречий. Выполнять орфографический анализ употреблённых в тексте имён существительных, имён прилагательных, глаголов, причастий, наречий с <i>н</i> и <i>nn</i> в суффиксах. Анализировать текст с точки зрения соблюдения в нём орфографических правил. Применять орфографические

				правила в речевой практике. Использовать орфографические словари
7.6	Правописание <i>не</i> и <i>ни</i>	1	Правила правописания слов с <i>не</i> и <i>ни</i> (<i>не</i> и <i>ни</i> в отрицательных и неопределённых местоимениях, наречиях при двойном отрицании, в восклицательных и вопросительных предложениях, устойчивых оборотах, сложноподчинённых предложениях с придаточными уступительными)	Сравнивать примеры правописания <i>не</i> и <i>ни</i> . Разграничивать правила правописания <i>не</i> и <i>ни</i> . Осуществлять выбор правила, регулирующего верное написание <i>не</i> и <i>ни</i> . Выполнять орфографический анализ употреблённых в тексте примеров написания <i>не</i> и <i>ни</i> . Анализировать текст с точки зрения соблюдения орфографических правил. Применять орфографические правила в речевой практике. Использовать орфографические словари
7.7	Правописание окончаний имён существительных, имён прилагательных и глаголов	2	Правила правописания безударных окончаний имён существительных, имён прилагательных и глаголов	Сравнивать имена существительные, имена прилагательные, глаголы с безударными окончаниями. Осуществлять выбор правила, регулирующего верное написание имён существительных, имён прилагательных, глаголов с безударными окончаниями. Выполнять орфографический анализ употреблённых в тексте имён

				<p>существительных, имён прилагательных, глаголов с безударными окончаниями. Анализировать текст с точки зрения соблюдения в нём орфографических правил. Применять орфографические правила в речевой практике. Использовать орфографические словари</p>
--	--	--	--	---

7.8	Слитное, дефисное и раздельное написание слов	2	Правила слитного, дефисного и раздельного написания сложных имён существительных, имён прилагательных, наречий, предлогов, союзов, частиц	Сравнивать примеры слитного, дефисного и раздельного написания сложных имён существительных, имён прилагательных, наречий, предлогов, союзов, частиц. Осуществлять выбор правила, регулирующего слитное, дефисное и раздельное написание имён существительных, имён прилагательных, наречий, предлогов, союзов, частиц. Выполнять орфографический анализ примеров слитного, дефисного и раздельного написания употреблённых в тексте сложных имён существительных, имён прилагательных, наречий, предлогов, союзов, частиц. Анализировать текст с точки зрения соблюдения в нём орфографических правил. Применять орфографические правила. Использовать орфографические словари
Итого по разделу		14		

Раздел 8. Речь. Речевое общение				
8.1	Речь как деятельность. Виды речевой деятельности (повторение, обобщение)	1	Виды речевой деятельности: чтение, аудирование, говорение, письмо. Основные особенности каждого вида речевой деятельности. Культура чтения, аудирования, говорения и письма	Создавать устные монологические и диалогические высказывания различных типов и жанров. Употреблять языковые средства с учётом речевой ситуации (объём устных монологических высказываний – не менее 100 слов; объём диалогического высказывания – не менее 7–8 реплик) ¹ . Выступать перед аудиторией с докладом; представлять реферат, исследовательский проект на лингвистическую и другие темы. Использовать образовательные информационно-коммуникационные инструменты и ресурсы для решения учебных задач. Использовать различные виды аудирования и чтения

¹ Здесь и далее виды учебной деятельности и числовые показатели даны для всех разделов и тем школьного курса русского языка в 10–11 классах.

				в соответствии с коммуникативной задачей, приёмы информационно-смысловой переработки прочитанных и прослушанных текстов, включая гипертекст, графику, инфографику и другие (объём текста для чтения – 450–500 слов; объём прослушанного или прочитанного текста для пересказа от 250 до 300 слов); объём сочинения – не менее 150 слов
8.2	Речевое общение и его виды. Основные сферы речевого общения. Речевая ситуация и её компоненты	1	Общение как одна из главных потребностей человека. Роль общения в жизни человека. Виды речевого общения: официальное и неофициальное. Основные сферы речевого общения. Речевая ситуация и её компоненты (адресант и адресат; мотивы и цели, предмет и тема речи; условия общения)	Иметь представление о нормах речевого поведения в официальных и неофициальных ситуациях общения. Учитывать в процессе речевого общения речевую ситуацию. Выбирать речевую тактику и языковые средства с учётом речевой ситуации. Анализировать и оценивать речевые высказывания с точки зрения их соответствия ситуации общения, успешности в достижении прогнозируемого результата
8.3	Речевой этикет	1	Основные функции речевого этикета (установление и поддержание контакта, демонстрация	Характеризовать нормы речевого этикета применительно к различным ситуациям

			<p>доброжелательности и вежливости, уважительного отношения, говорящего к партнёру и другие).</p> <p>Устойчивые формулы русского речевого этикета применительно к различным ситуациям официального /неофициального общения, статусу адресанта/ адресата и другому</p>	<p>официального/неофициального общения, статусу адресанта/адресата и другому.</p> <p>Использовать правила русского речевого этикета в социально-культурной, учебно-научной, официально-деловой сферах общения, в повседневном общении, интернет-коммуникации</p>
--	--	--	---	--

8.4	Публичное выступление	2	<p>Публичное выступление и его особенности.</p> <p>Тема, цель, основной тезис (основная мысль), план и композиция публичного выступления.</p> <p>Виды аргументации.</p> <p>Выбор языковых средств оформления публичного выступления с учётом его цели, особенностей адресата, ситуации общения</p>	<p>Различать основные виды публичной речи по их основной цели.</p> <p>Анализировать образцы публичной речи с точки зрения её композиции, аргументации, языкового оформления, достижения поставленных коммуникативных задач. Выступать перед аудиторией сверстников с небольшой информационной, убеждающей речью</p>
Итого по разделу		5		

Раздел 9. Текст. Информационно-смысловая переработка текста				
9.1	Текст, его основные признаки (повторение, обобщение)	1	Цельность, членимость, относительная законченность текста. Связность текста. Способы связи предложений и абзацев в тексте. Средства связи предложений и абзацев в тексте: лексические, морфологические, синтаксические (повторение, обобщение)	Характеризовать текст с точки зрения соответствия основным признакам. Выявлять способы и средства связи предложений и абзацев в тексте. Использовать знание признаков текста в процессе его создания и корректировки
9.2	Логико-смысловые отношения между предложениями в тексте (общее представление)	2	Причинно-следственные отношения между предложениями в тексте (приведение доводов и примеров, выведение следствия и другое). Отношения сопоставления и противопоставления (аналогия, антитеза)	Выявлять логико-смысловые отношения между предложениями в тексте. Характеризовать логико-смысловые отношения между предложениями в тексте. Корректировать текст с учётом знаний о логико-смысловых отношениях между предложениями в тексте

9.3	Информативность текста. Виды информации в тексте	2	Текст как информационное целое. Основная и дополнительная, фактуальная, концептуальная и подтекстовая информация текста. Тексты новой природы: гипертекст, графика, инфографика и другие	Анализировать и комментировать основную и дополнительную, явную и скрытую (подтекстовую) информацию текстов, воспринимаемых зрительно/на слух. Использовать разные формы предъявления информации
-----	---	---	--	--

9.2	Информационно-смысловая переработка текста. План. Тезисы. Конспект. Реферат. Аннотация. Отзыв. Рецензия	3	План простой и сложный; назывной, вопросный. Особенности тезисов, конспекта как вторичных текстов. Обязательные структурные компоненты реферата, аннотации. Реферат на основе одного или нескольких источников. Основные структурные компоненты отзыва, рецензии	Осуществлять информационно-смысловую переработку прочитанного и прослушанного текста. Предъявлять информацию текста в форме плана (простого и сложного; назывного, вопросного), в форме тезисов, конспекта. Создавать реферат на основе одного или нескольких источников. Составлять аннотацию, отзыв, рецензию
Итого по разделу		8		
Повторение пройденного материала		6		
Итоговый контроль		5		
ОБЩЕЕ КОЛИЧЕСТВО ЧАСОВ ПО ПРОГРАММЕ		68		

11 КЛАСС

№ п/п	Наименование разделов и тем учебного предмета	Количество часов	Программное содержание	Основные виды деятельности учащихся
<p>Общее количество – 68 часов.</p> <p>Рекомендуемое количество часов для организации повторения – 6 часов, из них в начале учебного года – 2 часа; в конце учебного года – 4 часа.</p> <p>Рекомендуемое количество часов для организации и проведения итогового контроля (включая сочинения, изложения, контрольные и проверочные работы) – 5 часов</p>				
Раздел 1. Общие сведения о языке				
1.1	Культура речи в экологическом аспекте	2	Экология как наука, экология языка (общее представление). Культура речи как часть здоровой окружающей языковой среды. Проблемы речевой культуры в современном обществе (стилистические изменения в лексике, огрубление обиходно-разговорной речи, неоправданное употребление иноязычных заимствований и другое) (обзор, повторение, обобщение)	Выражать в устной и письменной форме отношение к культуре языка (от уровня бытового общения до состояния литературного языка в целом). Анализировать, оценивать и комментировать уместность/неуместность употребления разговорной и просторечной лексики, сленга, жаргонизмов; оправданность/неоправданность употребления иноязычных заимствований; нарушения речевого этикета, этических норм в речевом общении и другое
Итого по разделу		2		

Раздел 2. Язык и речь. Культура речи				
Язык и речь. Культура речи. Синтаксис. Синтаксические нормы				
2.1	Синтаксис как раздел лингвистики (повторение, обобщение)	2	Синтаксис как раздел лингвистики. Основные понятия синтаксиса. Синтаксический анализ словосочетания и предложения (повторение, обобщение)	Выполнять синтаксический анализ словосочетания, простого и сложного предложения
2.2	Изобразительно-выразительные средства синтаксиса	2	Изобразительно-выразительные средства синтаксиса. Синтаксический параллелизм, парцелляция, вопросно-ответная форма изложения, градация, инверсия, лексический повтор, анафора, эпифора, антитеза; риторический вопрос, риторическое восклицание, риторическое обращение; многосоюзие, бессоюзие	Определять изобразительно-выразительные средства синтаксиса русского языка (в рамках изученного). Характеризовать особенности употребления в тексте изобразительно-выразительных средств синтаксиса, комментировать их стилистические функции
2.3	Синтаксические нормы. Основные нормы согласования сказуемого с подлежащим	2	Порядок слов в предложении. Основные нормы согласования сказуемого с подлежащим, в состав которого входят слова <i>множество, ряд,</i>	Анализировать, характеризовать и оценивать высказывания с точки зрения основных норм согласования сказуемого с подлежащим (в рамках изученного).

		<p><i>большинство, меньшинство</i>; с подлежащим, выраженным количественно-именным сочетанием (<i>двадцать лет, пять человек</i>); имеющим в своём составе числительные, оканчивающиеся на <i>один</i>; имеющим в своём составе числительные <i>два, три, четыре</i> или числительное, оканчивающееся на <i>два, три, четыре</i>. Согласование сказуемого с подлежащим, имеющим при себе приложение (типа <i>диван-кровать, озеро Байкал</i>). Согласование сказуемого с подлежащим, выраженным аббревиатурой, заимствованным несклоняемым существительным</p>	<p>Корректировать текст с точки зрения основных норм согласования сказуемого с подлежащим. Соблюдать синтаксические нормы. Использовать словари грамматических трудностей, справочники</p>
--	--	--	--

2.4	Основные нормы управления	2	<p>Основные нормы управления: правильный выбор падежной или предложно-падежной формы управляемого словом (разъяснение <i>чего?</i>, указал <i>на что?</i>; беспокоиться <i>о чём?</i>, но тревожиться <i>за кого?</i> и др.). Употребление производных предлогов <i>благодаря, вопреки, ввиду, вследствие, за счёт</i></p>	<p>Анализировать, характеризовать и оценивать высказывания с точки зрения употребления падежной и предложно-падежной формы управляемого слова (в рамках изученного). Корректировать текст с точки зрения употребления падежной и предложно-падежной формы управляемого слова. Соблюдать синтаксические нормы. Использовать словари грамматических трудностей, справочники</p>
2.5	Основные нормы употребления однородных членов предложения	2	<p>Основные нормы употребления однородных членов предложения (употребление в качестве однородных членов слов, обозначающих или родовые, или видовые понятия, близкие или сопоставимые понятия; учёт лексической сочетаемости слов, входящих в ряд однородных членов). Предложения с однородными членами, соединёнными двойными союзами</p>	<p>Анализировать, характеризовать и оценивать высказывания с точки зрения особенностей употребления однородных членов предложения (в рамках изученного). Корректировать текст с точки зрения основных норм употребления однородных членов предложения. Соблюдать синтаксические нормы. Использовать словари грамматических трудностей, справочники</p>

2.6	Основные нормы употребления причастных и деепричастных оборотов	3	Основные нормы употребления причастных и деепричастных оборотов (недопустимость разрушения целостности причастного оборота; единство субъекта действия для деепричастия и глагола и другие)	Анализировать, характеризовать и оценивать высказывания с точки зрения основных норм употребления причастных и деепричастных оборотов (в рамках изученного). Корректировать текст с точки зрения основных норм употребления причастных и деепричастных оборотов. Соблюдать синтаксические нормы. Использовать словари грамматических трудностей, справочники
-----	---	---	---	---

2.7	Основные нормы построения сложных предложений	3	<p>Основные нормы построения сложных предложений: сложноподчинённого предложения с придаточным определительным (недопустимость отрыва имени существительного в главной части от придаточного определительного), с придаточным изъяснительным (с указательным словом и без указательного слова в главной части; неверное употребление местоимений при передаче косвенной речи и другое); сложного</p>	<p>Анализировать, характеризовать и оценивать высказывания с точки зрения основных норм построения сложных предложений (в рамках изученного). Корректировать текст с точки зрения основных норм построения сложных предложений. Соблюдать синтаксические нормы. Использовать словари грамматических трудностей, справочники</p>
-----	---	---	--	---

			предложения с разными видами связи (использование союзов и союзных слов в соответствии с их значениями, недопустимость постановки рядом однозначных союзов (типа но и однако), недопустимость использования одинаковых союзов и союзных слов между частями одного сложного предложения и другое)	
2.8	Обобщение и систематизация по теме «Синтаксис. Синтаксические нормы»	1	Основные нормы согласования сказуемого с подлежащим; нормы управления; нормы употребления однородных членов предложения; нормы употребления причастных и деепричастных оборотов; нормы построения сложных предложений	Анализировать, характеризовать и оценивать высказывания с точки зрения основных синтаксических норм (в рамках изученного). Корректировать текст с точки зрения основных синтаксических норм. Соблюдать синтаксические нормы. Использовать словари грамматических трудностей, справочники
Итого по разделу		17		

Раздел 3. Язык и речь. Культура речи. Пунктуация. Основные правила пунктуации				
3.1	Пунктуация как раздел лингвистики (повторение, обобщение)	1	Пунктуация как раздел лингвистики. Принципы и разделы русской пунктуации. Знаки препинания и их функции. Знаки препинания в конце предложений; знаки препинания внутри простого предложения; знаки препинания между частями сложного предложения; знаки препинания при передаче чужой речи. Сочетание знаков препинания. Пунктуационный анализ предложения (повторение, обобщение)	Выполнять пунктуационный анализ предложения. Соблюдать правила пунктуации. Использовать справочники по пунктуации
3.2	Знаки препинания между подлежащим и сказуемым	1	Правила постановки тире между подлежащим и сказуемым, выраженными разными частями речи	Анализировать предложение и осуществлять выбор правила, регулирующего постановку тире между подлежащим и сказуемым. Анализировать и характеризовать текст с точки зрения соблюдения пунктуационных правил современного русского литературного языка (в рамках изученного). Соблюдать

				правила пунктуации. Использовать справочники по пунктуации
3.3	Знаки препинания в предложениях с однородными членами	2	Правила постановки знаков препинания в предложениях с однородными членами, соединёнными одиночными, двойными, повторяющимися и неповторяющимися союзами. Знаки препинания в предложениях с обобщающим словом при однородных членах	Анализировать предложение и осуществлять выбор правила, регулирующего постановку знаков препинания в предложениях с однородными членами. Анализировать и характеризовать текст с точки зрения соблюдения пунктуационных правил современного русского литературного языка (в рамках изученного). Соблюдать правила пунктуации. Использовать справочники по пунктуации
3.4	Знаки препинания при обособлении	3	Правила постановки знаков препинания в предложениях с обособленными определениями, приложениями, дополнениями, обстоятельствами, уточняющими членами	Анализировать предложение и осуществлять выбор правила, регулирующего постановку знаков препинания в предложениях с обособленными определениями, приложениями, дополнениями, обстоятельствами, уточняющими членами. Анализировать и характеризовать текст с точки зрения соблюдения пунктуационных правил современного русского литературного языка (в рамках изученного).

				Соблюдать правила пунктуации. Использовать справочники по пунктуации
3.5	Знаки препинания в предложениях с вводными конструкциями, обращениями, междометиями	2	Правила постановки знаков препинания в предложениях с вводными конструкциями, обращениями, междометиями	Анализировать предложение и осуществлять выбор правила, регулирующего постановку знаков препинания в предложениях с вводными конструкциями, обращениями, междометиями. Анализировать и характеризовать текст с точки зрения соблюдения пунктуационных правил современного русского литературного языка (в рамках изученного). Соблюдать правила пунктуации. Использовать справочники по пунктуации
3.6	Знаки препинания в сложном предложении	3	Правила постановки знаков препинания в сложносочинённом, сложноподчинённом, бессоюзном сложном предложениях	Анализировать предложение и осуществлять выбор правила, регулирующего постановку знаков препинания в сложносочинённом, сложноподчинённом, бессоюзном сложном предложениях. Анализировать и характеризовать текст с точки зрения соблюдения пунктуационных правил современного

				русского литературного языка (в рамках изученного). Соблюдать правила пунктуации. Использовать справочники по пунктуации
--	--	--	--	--

3.7	Знаки препинания в сложном предложении с разными видами связи	2	Правила постановки знаков препинания в сложном предложении с разными видами связи	Анализировать предложение и осуществлять выбор правила, регулирующего постановку знаков препинания в сложном предложении с разными видами связи. Анализировать и характеризовать текст с точки зрения соблюдения пунктуационных правил современного русского литературного языка (в рамках изученного). Соблюдать правила пунктуации. Использовать справочники по пунктуации
3.8	Знаки препинания при передаче чужой речи	2	Правила пунктуационного оформления предложений с прямой речью, косвенной речью, диалогом, цитатой	Анализировать предложение и осуществлять выбор правила, регулирующего оформление предложений с прямой речью, косвенной речью, диалогом, цитатой. Анализировать и характеризовать текст с точки зрения соблюдения пунктуационных правил современного русского литературного языка (в рамках изученного). Соблюдать правила пунктуации. Использовать справочники по пунктуации

3.9	Повторение и обобщение по темам раздела «Пунктуация. Основные правила пунктуации»	1	Знаки препинания и их функции. Знаки препинания в конце предложений; знаки препинания внутри простого предложения; знаки препинания между частями сложного предложения; знаки препинания при передаче чужой речи. Сочетание знаков препинания. Пунктуационный анализ предложения (повторение, обобщение)	Выполнять пунктуационный анализ предложения. Соблюдать правила пунктуации. Использовать справочники по пунктуации
Итого по разделу		17		
Раздел 4. Функциональная стилистика. Культура речи				
4.1	Функциональная стилистика как раздел лингвистики	1	Стилистическая норма (повторение, обобщение). Понятие о функциональной стилистике. Функциональные разновидности языка: разговорная речь, функциональные стили (научный, официально-деловой, публицистический),	Характеризовать классификационные признаки выделения функциональных разновидностей языка. Анализировать текст с точки зрения принадлежности к той или иной функциональной разновидности языка

			язык художественной литературы (обзор)	
4.2	Разговорная речь	2	Разговорная речь, сфера её использования, назначение. Основные признаки разговорной речи: неофициальность, экспрессивность, неподготовленность, преимущественно диалогическая форма. Фонетические, интонационные, лексические, морфологические, синтаксические особенности разговорной речи	Отличать разговорную речь от других функциональных разновидностей языка. Анализировать и комментировать примеры разговорной речи с точки зрения специфики использования фонетических и интонационных особенностей, лексических, морфологических, синтаксических средств. Сопоставлять и сравнивать разговорную речь с текстами других функциональных разновидностей языка с точки зрения их внеязыковых и лингвистических особенностей
4.3	Основные жанры разговорной речи: устный рассказ, беседа, спор (обзор)	2	Содержательные, композиционные, языковые особенности устного рассказа, беседы, спора	Характеризовать содержательные, композиционные, языковые особенности устного рассказа, беседы, спора. Принимать участие в беседах, разговорах, спорах, соблюдая нормы речевого поведения; создавать устные рассказы

4.4	Научный стиль	3	<p>Научный стиль, сфера его использования, назначение.</p> <p>Основные признаки научного стиля: отвлечённость, логичность, точность, объективность изложения.</p> <p>Лексические, морфологические, синтаксические особенности научного стиля. Основные подстили научного стиля: собственно научный, научно-справочный, учебно-научный, научно-популярный</p>	<p>Распознавать тексты научного стиля.</p> <p>Анализировать и комментировать научные (учебно-научные, научно-справочные и научно-популярные) тексты с точки зрения специфики использования лексических, морфологических, синтаксических средств. Сравнить научные (учебно-научные и научно-популярные) тексты с текстами других функциональных стилей, а также с разговорной речью, языком художественной литературы</p>
-----	---------------	---	--	--

4.5	Основные жанры научного стиля (обзор)	2	Основные жанры научного стиля (монография, диссертация, научная статья, реферат, словарь, справочник, учебник и учебное пособие, лекция, доклад и другие) (обзор)	Распознавать тексты научного стиля: монографию, диссертацию, научную статью, реферат, словарь, справочник, учебник и учебное пособие, лекцию, доклад и другие. Анализировать и комментировать учебно-научные, научно-популярные, научно-справочные тексты с точки зрения специфики использования лексических, морфологических, синтаксических средств. Создавать тексты научного стиля: доклад, реферат. Корректировать собственные тексты научного стиля.
-----	---------------------------------------	---	---	--

4.6	Официально-деловой стиль. Основные жанры официально-делового стиля (обзор)	2	Официально-деловой стиль, сфера его использования, назначение. Основные признаки официально-делового стиля: точность, стандартизированность, стереотипность. Лексические, морфологические, синтаксические особенности официально-делового стиля. Основные жанры официально-делового стиля: закон, устав, приказ, расписка, заявление, доверенность; автобиография, характеристика, резюме и другие (обзор)	Распознавать тексты официально-делового стиля. Анализировать и комментировать тексты официально-делового стиля с точки зрения специфики использования лексических, морфологических, синтаксических средств. Сравнить тексты официально-делового стиля с текстами других функциональных стилей, а также с разговорной речью, языком художественной литературы
-----	--	---	--	--

4.7	Публицистический стиль	2	<p>Публицистический стиль, сфера его использования, назначение. Основные признаки публицистического стиля: экспрессивность, призывность, оценочность. Лексические, морфологические, синтаксические особенности публицистического стиля</p>	<p>Распознавать основные жанры официально-делового стиля: закон, устав, приказ, расписку, заявление, доверенность; автобиографию, характеристику, резюме. Извлекать информацию из текста закона (фрагмент), устава, приказа в соответствии с поставленной коммуникативной задачей, анализировать и комментировать её.</p> <p>Создавать тексты официально-делового стиля: расписку, автобиографию, характеристику, резюме. Корректировать собственные тексты официально-делового стиля</p>
-----	------------------------	---	--	---

4.8	Основные жанры публицистического стиля (обзор)	3	Основные жанры публицистического стиля: заметка, статья, репортаж, очерк, эссе, интервью и другие (обзор)	Распознавать основные жанры публицистического стиля: заметку, статью, репортаж, очерк, эссе, интервью. Создавать тексты публицистического стиля (сочинение-рассуждение объёмом не менее 150 слов). Корректировать собственные тексты публицистического стиля (сочинение-рассуждение объёмом не менее 150 слов)
4.9	Язык художественной литературы	4	Язык художественной литературы и его отличия от других функциональных разновидностей языка. Основные признаки художественной речи: образность, широкое использование изобразительно-выразительных средств, языковых средств других функциональных разновидностей языка	Распознавать тексты художественной литературы. Анализировать и комментировать тексты художественной литературы с точки зрения использованных изобразительно-выразительных средств
Итого по разделу		21		
Повторение пройденного материала		6		
Итоговый контроль		5		
ОБЩЕЕ КОЛИЧЕСТВО ЧАСОВ ПО ПРОГРАММЕ		68		

2.1.2. РАБОЧАЯ ПРОГРАММА УЧЕБНОГО ПРЕДМЕТА «ЛИТЕРАТУРА» (УГЛУБЛЕННЫЙ УРОВЕНЬ)

Федеральная рабочая программа по учебному предмету «Литература» (углублённый уровень) (предметная область «Русский язык и литература») (далее соответственно – программа по литературе, литература) включает пояснительную записку, содержание обучения, планируемые результаты освоения программы по литературе, тематическое планирование.

Пояснительная записка отражает общие цели и задачи изучения литературы, характеристику психологических предпосылок к её изучению обучающимися, место в структуре учебного плана, а также подходы к отбору содержания, к определению планируемых результатов.

Содержание обучения раскрывает содержательные линии, которые предлагаются для обязательного изучения в каждом классе на уровне среднего общего образования.

Планируемые результаты освоения программы по литературе включают личностные, метапредметные результаты за весь период обучения на уровне среднего общего образования, а также предметные достижения обучающегося за каждый год обучения.

ПОЯСНИТЕЛЬНАЯ ЗАПИСКА

Программа по литературе для обучения на уровне среднего общего образования составлена на основе требований к планируемым результатам обучения в соответствии с ФГОС СОО.

Программа по литературе разработана с целью оказания методической помощи учителю литературы в создании рабочей программы по литературе, изучение которой ориентировано на получение компетентностей для последующей профессиональной деятельности как в рамках предметной области «Русский язык и литература», так и в смежных с ней областях.

Программа по литературе позволит учителю реализовать в процессе преподавания литературы на углублённом уровне современные подходы к формированию личностных, метапредметных и предметных результатов обучения, определить обязательную (инвариантную) часть содержания учебного курса по литературе, определить и структурировать планируемые результаты обучения и содержание учебного предмета «Литература» по годам обучения в соответствии с ФГОС СОО.

Программа по литературе позволит учителю разработать календарно-тематическое планирование, распределить обязательное предметное содержание на

два года обучения в соответствии с особенностями изучения литературы, с учётом основных видов учебной деятельности для освоения учебного материала обучающимися на уровне среднего общего образования.

Изучение литературы способствует формированию духовного облика и нравственных ориентиров молодого поколения, так как занимает ведущее место в эмоциональном, интеллектуальном и эстетическом развитии обучающихся, приобщению их к нравственно-эстетическим ценностям, как национальным, так и общечеловеческим.

Основу содержания литературного образования на углублённом уровне на уровне среднего общего образования составляют чтение и изучение выдающихся произведений отечественной и зарубежной литературы второй половины XIX – начала XXI века, расширение литературного контента, углубление восприятия и анализ художественных произведений в историко-литературном и историко-культурном контекстах, интерпретация произведений в соответствии с возрастными особенностями обучающихся, их литературным развитием, жизненным и читательским опытом.

Литературное образование на углублённом уровне на уровне среднего общего образования преемственно по отношению к курсу литературы на уровне основного общего образования и сопрягается с курсом литературы, изучаемым на базовом уровне. В процессе изучения литературы на уровне среднего общего образования происходит углубление и расширение межпредметных связей с курсом русского языка, истории и предметов художественного цикла, с разными разделами филологической науки и видами искусств на основе использования как аппарата литературоведения, так и литературной критики, что способствует формированию художественного вкуса и эстетического отношения к окружающему миру, развитию умений квалифицированного читателя, способного к глубокому восприятию, пониманию и интерпретации произведений художественной литературы.

В программе по литературе учтены этапы российского историко-литературного процесса второй половины XIX – начала XXI века, представлены разделы, включающие произведения литератур народов России и зарубежной литературы.

Основные виды деятельности обучающихся указаны при изучении каждой монографической или обзорной темы и направлены на достижение планируемых результатов обучения.

Отличие углублённого уровня литературного образования от базового обусловлено планируемыми предметными результатами, которые реализуются в отношении наиболее мотивированных и способных обучающихся в соответствии с учебным планом образовательной организации, обеспечивающей профильное обучение. Литературное образование на углублённом уровне на уровне среднего

общего образования предполагает более активное использование самостоятельной исследовательской деятельности обучающихся, являющейся способом введения обучающихся в ту или иную профессиональную практику, связанную с профильным гуманитарным образованием.

Цели изучения литературы на уровне среднего общего образования состоят в сформированности чувства причастности к отечественным культурным

традициям, лежащим в основе исторической преемственности поколений, и уважительного отношения к другим культурам, в развитии ценностно-смысловой сферы личности на основе высоких этических идеалов, осознании ценностного отношения к литературе как неотъемлемой части культуры и взаимосвязей между языковым, литературным, интеллектуальным, духовно-нравственным развитием личности. Реализация этих целей связана с развитием читательских качеств и устойчивого интереса к чтению как средству приобщения к российскому литературному наследию и сокровищам отечественной и зарубежной культуры и базируется на знании содержания произведений, осмыслении поставленных в литературе проблем, формировании у обучающихся литературного вкуса, развитии филологической культуры, ведущей к овладению комплексным филологическим анализом художественного текста, осмыслению функциональной роли теоретико-литературных понятий, пониманию коммуникативно-эстетических возможностей языка литературных произведений, а также позволяет совершенствовать устную и письменную речь обучающихся на примере лучших литературных образцов, создавать собственные письменные творческие работы и устные доклады о прочитанных книгах, осуществлять целенаправленную подготовку к будущей профессиональной деятельности, связанной с гуманитарной сферой. Достижение указанных целей возможно при комплексном решении учебных и воспитательных задач, стоящих перед средним общим образованием и сформулированных в ФГОС СОО.

Задачи, связанные с формированием чувства причастности к отечественным традициям и осознанием исторической преемственности поколений, включением в языковое пространство русской культуры, воспитанием ценностного отношения к литературе как неотъемлемой части культуры, состоят в систематическом приобщении обучающихся к наследию отечественной и зарубежной классики и лучшим образцам современной литературы, воспитании уважения к отечественной классической литературе как социокультурному и эстетическому феномену, освоении в ходе её изучения духовного опыта человечества, этико-нравственных, философско-мировоззренческих, социально-бытовых, культурных традиций и ценностей, воспитании личности, способной к созидательной гуманитарной деятельности в современном мире и осознанию культурной самоидентификации на основе изучения литературных произведений.

Задачи, связанные с формированием устойчивого интереса к чтению как

средству познания отечественной и других культур, уважительного отношения к ним, приобщением к российскому литературному наследию и через него – к традиционным ценностям и сокровищам отечественной и мировой культуры, ориентированы на воспитание и развитие постоянной потребности обучающихся в чтении художественных произведений в течение всей жизни; знание содержания и осмысление ключевых проблем произведений русской, мировой классической и современной литературы, в том числе литератур народов России, сознательное включение чтения в собственную досуговую деятельность и умение планировать и корректировать свою программу чтения, участвовать во внеурочных мероприятиях, содействующих повышению интереса к литературе, чтению, образованию, книжной культуре, и вовлекать к этому процессу своих сверстников.

Задачи, связанные с воспитанием читательских качеств и овладением современными читательскими практиками, культурой восприятия и понимания литературных текстов, самостоятельного истолкования прочитанного, направлены на развитие умений комплексного филологического анализа художественного текста и осмысление функциональной роли теоретико-литературных понятий, в том числе анализа и интерпретации литературного произведения как художественного целого с учётом историко-литературной обусловленности, культурного контекста и связей с современностью на основе понимания и осмысленного использования в процессе анализа и интерпретации произведений художественной литературы терминологического аппарата современного литературоведения, а также элементов искусствоведения, театроведения, киноведения.

Кроме того, эти задачи связаны с развитием понятия об историко-литературном процессе и его основных закономерностях, о множественности литературно-художественных стилей разных эпох, литературных направлениях, течениях, школах, об индивидуальном авторском стиле, выявлением взаимообусловленности элементов формы и содержания литературного произведения, а также образов, тем, идей, проблем, способствующих осмыслению художественной картины жизни, созданной автором в литературном произведении, и авторской позиции, развитием представления о специфике литературы как вида искусства, культуры читательского восприятия, качеств квалифицированного читателя, обладающего образным и аналитическим мышлением, эстетическим вкусом, интеллектуальными и творческими способностями, эмоциональной отзывчивостью, а также умением сопоставлять произведения русской и зарубежной литературы и сравнивать их с научными, критическими и художественными интерпретациями в других видах искусств, развитием представлений об основных направлениях литературной критики, о современных профессиональных подходах к анализу художественного текста в литературоведении, развитием способности осуществлять поиск, отбор, анализ,

структурирование и предъявление информации с использованием различных ресурсов, включая работу с книгой в традиционных и электронных библиотечных системах и медиапространстве, владением основами учебной проектно-исследовательской деятельности историко- и теоретико-литературного характера, в том числе создания медиапроектов, различными приёмами цитирования и творческой переработки текстов.

Задачи, связанные с осознанием обучающимися коммуникативно-эстетических возможностей языка, нацелены на развитие представлений о литературном произведении как явлении словесного искусства и об изобразительно-выразительных возможностях русского языка в литературных текстах, на свободное владение разными способами информационной переработки текстов, на умение анализировать, аргументированно оценивать и редактировать собственные и чужие высказывания, использовать в своей исследовательской и проектной деятельности ресурсы современного литературного процесса и научной жизни филологического сообщества, в том числе в Интернете.

Углублённое изучение литературы осуществляется в соответствии с учебным планом профиля обучения с ориентацией на будущую сферу профессиональной деятельности обучающихся. В учебном плане предмет «Литература» на углублённом уровне на уровне среднего общего образования преемственен по отношению к предмету «Литература» на уровне основного общего образования и основан на базовом курсе литературы.

Общее число часов, рекомендованных для изучения литературы – 340 часов: в 10 классе – 170 (5 часов в неделю), в 11 классе – 170 (5 часов в неделю).

СОДЕРЖАНИЕ ОБУЧЕНИЯ

10 КЛАСС

Литература второй половины XIX века

А.Н. Островский. Драма «Гроза». Пьесы «Бесприданница», «Свои люди – сочтёмся» и другие (одно произведение по выбору).

И.А. Гончаров. Роман «Обломов». Романы и очерки (одно произведение по выбору). Например, «Обыкновенная история», очерки из книги «Фрегат «Паллада» и другие.

И.С. Тургенев. Роман «Отцы и дети». Повести и романы (одно произведение по выбору). Например, «Первая любовь», «Вешние воды», «Рудин», «Дворянское гнездо» и другие. Статья «Гамлет и Дон Кихот».

Ф.И. Тютчев. Стихотворения (не менее пяти по выбору).

Например,

«Silentium!», «Не то, что мните вы, природа...», «Умом Россию не понять...»,

«О, как убийственно мы любим...», «Нам не дано предугадать...», «К. Б.» («Я встретил вас – и всё былое...»), «Певучесть есть в морских волнах...», «Природа – сфинкс. И тем она верней...», «Эти бедные селенья...», «О вещая душамоя!..», «День и ночь» и другие.

Н.А. Некрасов. Стихотворения (не менее пяти по выбору). Например, «Тройка», «Я не люблю иронии твоей...», «Вчерашний день, часу в шестом...»,

«Мы с тобой бестолковые люди...», «Поэт и Гражданин», «Элегия» («Пускай нам говорит изменчивая мода...»), «О Муза! я у двери гроба...», «Блажен незлобивый поэт...», «Памяти Добролюбова», «Пророк» и другие.

Поэма «Кому на Руси жить хорошо».

А.А. Фет. Стихотворения (не менее пяти по выбору). Например, «Одним толчком согнать ладью живую...», «Ещё майская ночь», «Вечер», «Это утро, радость эта...», «Шёпот, робкое дыханье...», «Сияла ночь. Луной был полон сад. Лежали...», «Я тебе ничего не скажу...», «Заря прощается с землёю...», «На заре ты её не буди...», «Как беден наш язык! Хочу и не могу...», «На стоге сена ночью южной...» и другие.

А.К. Толстой. Стихотворения (не менее трёх по выбору). Например, «Средь шумного бала, случайно...», «Колокольчики мои...», «Меня, во мраке и в пыли...», «Двух станов не боец, но только гость случайный...» и другие.

Н.Г. Чернышевский. Роман «Что делать?» (главы по выбору). Статьи «Детство и отрочество. Сочинение графа Л.Н. Толстого. Военные рассказы графа Л.Н. Толстого», «Русский человек на rendez-vous. Размышления по прочтении повести г. Тургенева «Ася».

Ф.М. Достоевский. Роман «Преступление и наказание». Повести и романы (одно произведение по выбору). Например, «Неточка Незванова», «Сон смешного человека», «Идиот», «Подросток» и другие.

Л.Н. Толстой. Роман-эпопея «Война и мир». Рассказы, повести и романы (одно произведение по выбору). Например, рассказы из цикла «Севастопольские рассказы», «Смерть Ивана Ильича», «Анна Каренина» и другие.

М.Е. Салтыков-Щедрин. Роман-хроника «История одного города» (не менее четырёх глав по выбору). Например, главы «О корени происхождения глуповцев», «Опись градоначальникам», «Органчик», «Подтверждение покаяния» и другие. Сказки (не менее трёх по выбору). Например, «Пропала совесть», «Медведь на воеводстве», «Карась-идеалист», «Коняга» и другие.

Н.С. Лесков. Рассказы и повести (не менее двух произведений по выбору). Например, «Очарованный странник», «Однодум», «Тупейный художник», «Леди Макбет Мценского уезда» и другие.

А.П. Чехов. Рассказы (не менее пяти по выбору). Например, «Студент»,

«Ионыч», «Дама с собачкой», «Человек в футляре», «Крыжовник», «О любви»,

«Попрыгунья», «Душечка», «Дом с мезонином» и другие.

Комедия «Вишнёвый сад». Пьесы «Чайка», «Дядя Ваня», «Три сестры» (одно произведение по выбору).

Литературная критика второй половины XIX века

Статьи Н.А. Добролюбова «Луч света в тёмном царстве», «Что такое обломовщина?», Д.И. Писарева «Базаров», «Мотивы русской драмы», А.В. Дружинина «Обломов». Роман И.А. Гончарова, А.А. Григорьева «После «Грозы» Островского», Н.Н. Страхова «Сочинения гр. Л.Н. Толстого» и другие (не менее трёх статей по выбору в соответствии с изучаемым художественным произведением).

Литература народов России

Стихотворения и поэмы (не менее одного произведения по выбору). Например, стихотворения Г. Тукая, стихотворения и поэма «Фатима» К. Хетагурова и другие).

Зарубежная литература

Зарубежная проза второй половины XIX века (не менее одного произведения по выбору). Например, произведения Ч. Диккенса «Дэвид Копперфилд», «Большие надежды», Г. Флобера «Мадам Бовари», Э. Золя «Творчество», Г. Де Мопассана «Милый друг» и другие.

Зарубежная поэзия второй половины XIX века (не менее двух стихотворений одного из поэтов по выбору). Например, стихотворения А. Рембо, Ш. Бодлера, П. Верлена, Э. Верхарна и другие.

Зарубежная драматургия второй половины XIX века (не менее одного произведения по выбору). Например, пьесы Г. Гауптмана «Перед восходом солнца», «Одинокие», Г. Ибсена «Кукольный дом», «Пер Гюнт» и другие.

11 КЛАСС

Литература конца XIX – начала XX века

А.И. Куприн. Рассказы и повести (два произведения по выбору). Например, «Гранатовый браслет», «Олеся», «Поединок» и другие.

Л.Н. Андреев. Рассказы и повести (два произведения по выбору). Например, «Иуда Искариот», «Большой шлем», «Рассказ о семи повешенных» и другие.

М. Горький. Рассказы, повести, романы (два произведения по выбору). Например, «Старуха Изергиль», «Макар Чудра», «Коновалов», «Фома Гордеев» и другие.

Пьеса «На дне».

Стихотворения поэтов Серебряного века (не менее трёх стихотворений двух поэтов по выбору). Например, стихотворения И.Ф. Анненского, К.Д. Бальмонта, А.

Белого, В.Я. Брюсова, М.А. Волошина, И. Северянина, В.С. Соловьёва, Ф.К. Сологуба, В.В. Хлебникова и другие.

Литература XX века

И.А. Бунин. Стихотворения (не менее двух по выбору).

Например,

«Аленушка», «Вечер», «Дурман», «И цветы, и шмели, и трава, и колосья...»,

«У птицы есть гнездо, у зверя есть нора...» и другие. Рассказы (три по выбору). Например, «Антоновские яблоки», «Чистый понедельник», «Господин из Сан-Франциско», «Тёмные аллеи», «Лёгкое дыхание», «Солнечный удар» и другие.

Книга очерков «Окаянные дни» (фрагменты).

А.А. Блок. Стихотворения (не менее пяти по выбору). Например, «Незнакомка», «Россия», «Ночь, улица, фонарь, аптека...», «Река раскинулась. Течёт, грустит лениво...» (из цикла «На поле Куликовом»), «На железной дороге»,

«О доблестях, о подвигах, о славе...», «О, весна, без конца и без краю...», «О, я хочу безумно жить...», «Девушка пела в церковном хоре...», «В ресторане», «Вхожу я в тёмные храмы...», «Я – Гамлет. Холодеет кровь...», «Фабрика», «Русь», «Когда вы стоите на моём пути...», «Она пришла с мороза...», «Рождённые в года глухие...», «Пушкинскому Дому», «Скифы» и другие.

Поэма «Двенадцать».

Н.С. Гумилёв. Стихотворения (не менее трёх по выбору). Например, «Жираф», «Заблудившийся трамвай», «Капитаны», «Пятистопные ямбы», «Слово», «Шестое чувство», «Андрей Рублев» и другие.

В.В. Маяковский. Стихотворения (не менее пяти по выбору). Например, «А вы могли бы?», «Нате!», «Послушайте!», «Лиличка!», «Юбилейное», «Прозаседавшиеся», «Письмо Татьяне Яковлевой», «Скрипка и немножко нервно»,

«Дешёвая распродажа», «Левый марш», «Сергею Есенину», «Товарищу Нетте, пароходу и человеку» и другие.

Поэмы «Облако в штанах», «Во весь голос. Первое вступление в поэму».

С.А. Есенин. Стихотворения (не менее пяти по выбору). Например, «Гой ты, Русь, моя родная...», «Письмо матери», «Собаке Качалова», «Спит ковыль. Равнина дорогая...», «Шаганэ ты моя, Шаганэ...», «Не жалею, не зову, не плачу...»,

«Я последний поэт деревни...», «Русь Советская», «Низкий дом с голубыми ставнями...», «Не бродить, не мять в кустах багряных...», «Клён ты мой опавший...», «Отговорила роща золотая...», «Мы теперь уходим понемногу...», «О красном вечере задумалась дорога...», «Запели тёсаные дроги...»,

«Русь»,

«Пушкину», «Я иду долиной. На затылке кепи...», «До свиданья, друг мой, до свиданья!..» и другие.

Поэма «Чёрный человек».

О.Э. Мандельштам. Стихотворения (не менее пяти по выбору). Например, «Бессонница. Гомер. Тугие паруса...», «За гремучую доблесть грядущих веков...»,

«Ленинград», «Мы живём, под собою не чуя страны...», «Notre Dame»,

«Айя-София», «Невыразимая печаль...», «Золотистого мёда струя из бутылки стекла...», «Я не слыхал рассказов Оссиана...», «Нет, никогда ничей я не был современник...», «Я к губам подношу эту зелень...» и другие.

М.И. Цветаева. Стихотворения (не менее пяти по выбору). Например, «Моим стихам, написанным так рано...», «Кто создан из камня, кто создан из глины...»,

«Идёшь, на меня похожий...», «Мне нравится, что вы больны не мной...», «Тоска по родине! Давно...», «Книги в красном переплёте», «Бабушке», «Стихи к Блоку» («Имя твоё – птица в руке...»), «Генералам двенадцатого года», «Уж сколько их упало в эту бездну...», «Расстояние: вёрсты, мили...», «Красною кистью...», «Семь холмов – как семь колоколов!..» (из цикла «Стихи о Москве») и другие.

Очерк «Мой Пушкин».

А.А. Ахматова. Стихотворения (не менее пяти по выбору). Например, «Песня последней встречи», «Сжала руки под тёмной вуалью...», «Смуглый отрок бродил по аллеям...», «Мне голос был. Он звал утешно...», «Не с теми я, кто бросил землю...», «Мужество», «Приморский сонет», «Родная земля», «Сероглазый король», «Вечером», «Все мы бражники здесь, блудницы...», «Всё расхищено, предано, продано...», «Я научилась просто, мудро жить...», «Заплаканная осень, как вдова...», «Перед весной бывают дни такие...», «Мне ни к чему одические рати...», «Творчество», «Муза» («Когда я ночью жду её прихода...») и другие.

Поэма «Реквием».

Е.И. Замятин. Роман «Мы».

Н.А. Островский. Роман «Как закалялась сталь» (избранные главы). М.А. Шолохов. Роман-эпопея «Тихий Дон».

В.В. Набоков. Рассказы, повести, романы (одно произведение по выбору). Например, «Облако, озеро, башня», «Весна в Фиальте», «Машенька», «Защита Лужина», «Дар» и другие.

М.А. Булгаков. Романы «Белая гвардия», «Мастер и Маргарита» (один роман по выбору). Рассказы, повести, пьесы (одно произведение по выбору). Например, рассказы из книги «Записки юного врача», «Записки на манжетах», «Дни

Турбиных», «Бег» и другие.

А.П. Платонов. Рассказы и повести (два произведения по выбору). Например, «В прекрасном и яростном мире», «Котлован», «Возвращение», «Река Потудань»,

«Сокровенный человек» и другие.

А.Т. Твардовский. Стихотворения (не менее трёх по выбору). Например, Вся суть в одном-единственном завете...», «Памяти матери» («В краю, куда их вывезли гуртом...»), «Я знаю, никакой моей вины...», «Дробится рваный цоколь монумента...», «О сущем», «В тот день, когда окончилась война...», «Я убит подо Ржевом», «Памяти Гагарина» и другие.

Поэма «По праву памяти».

Проза о Великой Отечественной войне (по одному произведению не менее чем трёх писателей по выбору). Например, В.П. Астафьев «Пастух и пастушка»,

«Звездопад», Ю.В. Бондарев «Горячий снег», В.В. Быков «Обелиск», «Сотников»,

«Альпийская баллада», Б.Л. Васильев «А зори здесь тихие», «В списках не значился», «Завтра была война», «Летят мои кони», К.Д. Воробьёв «Убиты под Москвой», «Это мы, Господи!», В.Л. Кондратьев «Сашка», В.П. Некрасов «В окопах Сталинграда», Е.И. Носов «Красное вино победы», «Шопен, соната номер два», С.С. Смирнов «Брестская крепость» и другие.

А.А. Фадеев «Молодая гвардия».

В.О. Богомолов «В августе сорок четвёртого».

Поэзия о Великой Отечественной войне. Стихотворения (по одному стихотворению не менее чем трёх поэтов по выбору). Например, Ю.В. Друниной, М.В. Исаковского, Ю.Д. Левитанского, С.С. Орлова, Д.С. Самойлова, К.М. Симонова, Б.А. Слуцкого и других.

Драматургия о Великой Отечественной войне. Пьесы (одно произведение по выбору). Например, В.С. Розов «Вечно живые», К.М. Симонов «Русские люди» и другие.

Б.Л. Пастернак. Стихотворения (не менее пяти по выбору). Например, «Февраль. Достать чернил и плакать!..», «Определение поэзии», «Во всём мне хочется дойти...», «Снег идет», «Любить иных – тяжёлый крест...», «Быть знаменитым некрасиво...», «Ночь», «Гамлет», «Зимняя ночь», «Единственные дни», «О, знал бы я, что так бывает...», «Никого не будет в доме...», «Август» и другие.

Роман «Доктор Живаго» (избранные главы).

А.В. Вампилов. Пьесы (не менее одной по выбору). Например, «Старший сын», «Утиная охота» и другие.

А.И. Солженицын. Произведения «Один день Ивана Денисовича»,

«Архипелаг ГУЛАГ» (фрагменты книги по выбору, например, глава «Поэзия подплитой, правда под камнем»), произведения из цикла «Крохотки» (не менее двух).

В.М. Шукшин. Рассказы и повести (не менее четырёх произведений по выбору). Например, «Срезал», «Обида», «Микроскоп», «Мастер», «Крепкий мужик», «Сапожки», «Забуксовал», «Дядя Ермолай», «Шире шаг, маэстро!», «Калина красная» и другие.

В.Г. Распутин. Рассказы и повести (не менее одного произведения по выбору). Например, «Прощание с Матёрой», «Живи и помни», «Женский разговор» и другие.

Н.М. Рубцов. Стихотворения (не менее трёх по выбору). Например, «Звезда полей», «Тихая моя родина!..», «В горнице моей светло...», «Привет, Россия...», «Русский огонёк», «Я буду скакать по холмам задремавшей отчизны», «Родная деревня», «В осеннем лесу», «В минуты музыки печальной...», «Видения на холме», «Ночь на родине», «Утро» и другие.

И.А. Бродский. Стихотворения (не менее пяти по выбору). Например, «На смерть Жукова», «Осенний крик ястреба», «Пилигримы», «Стансы» («Ни страны, ни погоста...»), «На столетие Анны Ахматовой», «Рождественский романс», «Я входил вместо дикого зверя в клетку...», «И вечный бой...», «Я памятник себе воздвиг иной...», «Мои слова, я думаю, умрут...», «Ниоткуда любовью, надцатого мартабря...», «Воротишься на родину. Ну что ж...», «Postscriptum» и другие.

В.С. Высоцкий. Стихотворения (не менее трёх по выбору). Например, «Песня Земле», «Он не вернулся из боя», «Мы вращаем Землю», «Я не люблю», «Братские могилы», «Песня о друге», «Лирическая», «Охота на волков», «Песня звёздах» и другие.

Проза второй половины XX – начала XXI века

Рассказы, повести, романы (по одному произведению не менее четырёх прозаиков по выбору). Например, Ф.А. Абрамов («Братья и сёстры» (фрагменты из романа), повесть «Пелагея» и другие), Ч.Т. Айтматов (повести «Пегий пёс, бегущий краем моря», «Белый пароход» и другие), В.П. Астафьев (повествование в рассказах «Царь-рыба» и другие), В.И. Белов (рассказы «На родине», «За тремя волоками», «Бобришный угор» и другие), А.Г. Битов (цикл рассказов «Аптекарский остров», повесть «Жизнь в ветреную погоду» и другие), А.Н. Варламов (повести «Гора», «Рождение» и другие), Г.Н. Владимов (повесть «Верный Руслан»), В.С. Гроссман (роман «Жизнь и судьба» (фрагменты)), С.Д. Довлатов (повесть «Заповедник» и другие), Ф.А. Искандер (роман в рассказах «Сандро из Чегема» (фрагменты), философская сказка «Кролики и удавы» и

другие), Ю.П. Казаков (рассказы «Северный дневник», «Поморка», «Во сне ты горько плакал» и другие), В.С. Маканин (рассказ «Кавказский пленный»), В.О. Пелевин (повесть «Омон Ра», роман «Жизнь насекомых» и другие), Захар Прилепин (рассказ «Белый квадрат» и другие), В.А. Солоухин (повесть «Капля росы», произведения из цикла «Камешки на ладони»), А.Н. и Б.Н. Стругацкие (повести «Пикник на обочине», «Понедельник начинается в субботу» и другие), В.Ф. Тендряков (повесть «Ночь после выпуска», рассказы «Хлеб для собаки», «Пара гнедых» и другие), Ю.В. Трифонов (повести «Отблеск костра», «Обмен»,

«Другая жизнь», «Дом на набережной» и другие), В.Т. Шаламов («Колымские рассказы», например, «Одинокый замер», «Инжектор», «За письмом», «На представку») и другие.

Поэзия второй половины XX – начала XXI века

Стихотворения и поэмы (по одному произведению не менее четырёх поэтов по выбору). Например, Б.А. Ахмадулиной, А.А. Вознесенского, Е.А. Евтушенко, Н.А. Заболоцкого, Т.Ю. Кибирова, Ю.П. Кузнецова, А.С. Кушнера, Л.Н. Мартынова, О.А. Николаевой, Б.Ш. Окуджавы, Д.А. Пригова, Р.И. Рождественского, О.А. Седаковой, В.Н. Соколова, А.А. Тарковского, О.Г. Чухонцева и других.

Драматургия второй половины XX – начала XXI века

Пьесы (произведение одного из драматургов по выбору). Например, А.Н. Арбузов «Иркутская история», «Жестокие игры», А.М. Володин «Пять вечеров», «Моя старшая сестра», К.В. Драгунская «Рыжая пьеса», В.С. Розов «Гнездо глухаря», М.М. Рощин «Валентин и Валентина», «Спешите делать добро» и другие.

Литература народов России

Рассказы, повести, стихотворения (не менее двух произведений по выбору). Например, рассказ Ю. Рытхэу «Хранитель огня», роман «Сон в начале тумана», повести Ю. Шесталова «Синий ветер каслания», «Когда качало меня солнце» и другие, стихотворения Г. Айги, Р. Гамзатова, М. Джалиля, М. Карима, Д. Кугультинова, К. Кулиева и другие.

Зарубежная литература

Зарубежная проза XX века (не менее двух произведений по выбору). Например, произведения Г. Бёлля «Глазами клоуна», Р. Брэдбери «451 градус по Фаренгейту», У. Голдинга «Повелитель мух», А. Камю «Посторонний», Ф. Кафки «Превращение», Г.Г. Маркеса «Сто лет одиночества», У.С. Моэма «Театр», Д. Оруэлла «1984», Э.М. Ремарка «На западном фронте без перемен»,

«Три товарища», Дж. Сэлинджера «Над пропастью во ржи», У. Старка «Пусть танцуют белые медведи», Г. Уэллса «Машина времени», О. Хаксли «О дивный

новый мир», Э. Хемингуэя «Старик и море», «Прощай, оружие», А. Франк «Дневник Анны Франк», У. Эко «Имя Розы» и другие.

Зарубежная поэзия XX века (не менее трёх стихотворений одного из поэтов по выбору). Например, стихотворения Г. Аполлинера, Ф. Гарсиа Лорки, Р.М. Рильке, Т.С. Элиота и других.

Зарубежная драматургия XX века (не менее одного произведения по выбору). Например, пьесы Б. Брехта «Мамаша Кураж и её дети», Ф. Дюрренмата «Визит старой дамы», Э. Ионеско «Носорог», М. Метерлинка «Синяя птица», Д. Пристли «Визит инспектора», О. Уайльда «Идеальный муж», Т. Уильямса «Трамвай «Желание»», Б. Шоу «Пигмалион» и другие.

ПЛАНИРУЕМЫЕ РЕЗУЛЬТАТЫ ОСВОЕНИЯ ПРОГРАММЫ ПО ЛИТЕРАТУРЕ (УГЛУБЛЁННЫЙ УРОВЕНЬ) НА УРОВНЕ СРЕДНЕГО ОБЩЕГО ОБРАЗОВАНИЯ

ЛИЧНОСТНЫЕ РЕЗУЛЬТАТЫ

Личностные результаты освоения программы среднего общего образования по литературе достигаются в единстве учебной и воспитательной деятельности в соответствии с традиционными российскими социокультурными, историческими и духовно-нравственными ценностями, отражёнными в произведениях русской литературы, принятыми в обществе правилами и нормами поведения, и способствуют процессам самопознания, самовоспитания и саморазвития, развития внутренней позиции личности, патриотизма, гражданственности, уважения к памяти защитников Отечества и подвигам Героев Отечества, закону и правопорядку, человеку труда и старшему поколению, взаимного уважения, бережного отношения к культурному наследию и традициям многонационального народа Российской Федерации, природе и окружающей среде.

1) *гражданского воспитания:*

сформированность гражданской позиции обучающегося как активного и ответственного члена российского общества;

осознание своих конституционных прав и обязанностей, уважение закона и правопорядка;

принятие традиционных национальных, общечеловеческих гуманистических, демократических, семейных ценностей, в том числе в сопоставлении с жизненными ситуациями, изображёнными в литературных произведениях;

готовность противостоять идеологии экстремизма, национализма, ксенофобии, дискриминации по социальным, религиозным, расовым, национальным признакам;

готовность вести совместную деятельность, в том числе в рамках школьного литературного образования, в интересах гражданского общества, участвовать в самоуправлении в образовательной организации;

умение взаимодействовать с социальными институтами в соответствии с их функциями и назначением;

готовность к гуманитарной и волонтерской деятельности;

2) патриотического воспитания:

сформированность российской гражданской идентичности, патриотизма, уважения к своему народу, чувства ответственности перед Родиной, гордости за свой край, свою Родину, свой язык и культуру, прошлое и настоящее многонационального народа России в контексте изучения произведений русской и зарубежной литературы, а также литератур народов России;

ценностное отношение к государственным символам, историческому и природному наследию, памятникам, традициям народов России, внимание к их воплощению в литературе, а также достижениям России в науке, искусстве, спорте, технологиях, труде, отражённым в художественных произведениях;

идейная убеждённость, готовность к служению Отечеству и его защите, ответственность за его судьбу, в том числе воспитанные на примерах из литературы;

3) духовно-нравственного воспитания:

осознание духовных ценностей русского народа; сформированность нравственного сознания, этического поведения;

способность оценивать ситуацию, в том числе представленную в литературном произведении, и принимать осознанные решения, ориентируясь на морально-нравственные нормы и ценности, характеризую поведение и поступки персонажей художественной литературы;

осознание личного вклада в построение устойчивого будущего; ответственное отношение к своим родителям, созданию семьи на основе

осознанного принятия ценностей семейной жизни, в соответствии с традициями народов России, в том числе с опорой на литературные произведения;

4) эстетического воспитания:

эстетическое отношение к миру, включая эстетику быта, научного и технического творчества, спорта, труда, общественных отношений;

способность воспринимать различные виды искусства, традиции и творчество своего и других народов, ощущать эмоциональное воздействие искусства, в том числе литературы;

убеждённость в значимости для личности и общества отечественного и мирового искусства, этнических культурных традиций и устного народного творчества;

готовность к самовыражению в разных видах искусства, стремление проявлять качества творческой личности, в том числе при выполнении творческих работ по литературе;

5) физического воспитания:

сформированность здорового и безопасного образа жизни, ответственного отношения к своему здоровью;

потребность в физическом совершенствовании, занятиях спортивно-оздоровительной деятельностью;

активное неприятие вредных привычек и иных форм причинения вреда физическому и психическому здоровью, в том числе с адекватной оценкой поведения и поступков литературных героев;

6) трудового воспитания:

готовность к труду, осознание ценности мастерства, трудолюбия, в том числе при чтении произведений о труде и тружениках, а также на основе знакомства с профессиональной деятельностью героев отдельных литературных произведений;

готовность к активной деятельности технологической и социальной направленности, способность инициировать, планировать и самостоятельно выполнять такую деятельность в процессе литературного образования;

интерес к различным сферам профессиональной деятельности, умение совершать осознанный выбор будущей профессии и реализовывать собственные жизненные планы, в том числе ориентируясь на поступки литературных героев;

готовность и способность к образованию и самообразованию, к продуктивной читательской деятельности на протяжении всей жизни;

7) экологического воспитания:

сформированность экологической культуры, понимание влияния социально-экономических процессов на состояние природной и социальной среды, осознание глобального характера экологических проблем, представленных в художественной литературе;

планирование и осуществление действий в окружающей среде на основе знания целей устойчивого развития человечества, с учётом осмысления опыта литературных героев;

активное неприятие действий, приносящих вред окружающей среде, в том числе показанных в литературных произведениях;

умение прогнозировать неблагоприятные экологические последствия предпринимаемых действий, предотвращать их;

расширение опыта деятельности экологической направленности, в том числе представленной в произведениях русской, зарубежной литературы и литератур народов России;

8) ценности научного познания:

сформированность мировоззрения, соответствующего современному уровню

развития науки и общественной практики, основанного на диалоге культур, способствующего осознанию своего места в поликультурном мире;

совершенствование языковой и читательской культуры как средства взаимодействия между людьми и познания мира с опорой на изученные и самостоятельно прочитанные литературные произведения;

осознание ценности научной деятельности, готовность осуществлять проектную и исследовательскую деятельность индивидуально и в группе, в том числе на литературные темы.

В процессе достижения личностных результатов освоения обучающимися программы по литературе среднего общего образования, в том числе школьного литературного образования, у обучающихся совершенствуется эмоциональный интеллект, предполагающий сформированность:

самосознания, включающего способность понимать своё эмоциональное состояние, видеть направления развития собственной эмоциональной сферы, быть уверенным в себе;

саморегулирования, включающего самоконтроль, умение принимать ответственность за своё поведение, способность адаптироваться к эмоциональным изменениям и проявлять гибкость, быть открытым новому;

внутренней мотивации, включающей стремление к достижению цели и успеху, оптимизм, инициативность, умение действовать, исходя из своих возможностей;

эмпатии, включающей способность понимать эмоциональное состояние других, учитывать его при осуществлении коммуникации, способность к сочувствию и сопереживанию;

социальных навыков, включающих способность выстраивать отношения с другими людьми, заботиться, проявлять интерес и разрешать конфликты, учитывая собственный читательский опыт.

МЕТАПРЕДМЕТНЫЕ РЕЗУЛЬТАТЫ

В результате изучения литературы на уровне среднего общего образования обучающегося будут сформированы познавательные универсальные учебные действия, коммуникативные универсальные учебные действия, регулятивные универсальные учебные действия, совместная деятельность.

Познавательные универсальные учебные действия

Базовые логические действия:

самостоятельно формулировать и актуализировать проблему, заложенную в художественном произведении, рассматривать её всесторонне;

устанавливать существенный признак или основания для сравнения

литературных героев, художественных произведений и их фрагментов, классификации и обобщения литературных фактов;

определять цели деятельности, задавать параметры и критерии их достижения; выявлять закономерности и противоречия в рассматриваемых явлениях, в том числе при изучении литературных произведений, направлений, фактов историко-литературного процесса;

разрабатывать план решения проблемы с учётом анализа имеющихся материальных и нематериальных ресурсов;

вносить коррективы в деятельность, оценивать соответствие результатов целям, оценивать риски последствий деятельности;

координировать и выполнять работу в условиях реального, виртуального и комбинированного взаимодействия, в том числе при выполнении проектов по литературе;

развивать креативное мышление при решении жизненных проблем с опорой на собственный читательский опыт.

Базовые исследовательские действия:

владеть навыками учебно-исследовательской и проектной деятельности на основе литературного материала, навыками разрешения проблем с опорой на художественные произведения;

обладать способностью и готовностью к самостоятельному поиску методов решения практических задач, применению различных методов познания;

обладать видами деятельности для получения нового знания по литературе, его интерпретации, преобразования и применения в различных учебных ситуациях, в том числе при создании учебных и социальных проектов;

формировать научный тип мышления, владеть научной терминологией, ключевыми понятиями и методами современного литературоведения;

ставить и формулировать собственные задачи в образовательной деятельности и жизненных ситуациях с учётом собственного читательского опыта;

выявлять причинно-следственные связи и актуализировать задачу при изучении литературных явлений и процессов, выдвигать гипотезу её решения, находить аргументы для доказательства своих утверждений, задавать параметры и критерии решения;

анализировать полученные в ходе решения задачи результаты, критически оценивать их достоверность, прогнозировать изменение в новых условиях;

давать оценку новым ситуациям, оценивать приобретённый опыт, в том числе читательский;

осуществлять целенаправленный поиск переноса средств и способов действия в профессиональную среду;

уметь переносить знания, в том числе полученные в результате чтения и

изучения литературных произведений, в познавательную и практическую области жизнедеятельности;

уметь интегрировать знания из разных предметных областей; выдвигать новые идеи, предлагать оригинальные подходы и решения; ставить проблемы и задачи, допускающие альтернативные решения.

Работа с информацией:

владеть навыками получения литературной и другой информации из источников разных типов, самостоятельно осуществлять поиск, анализ, систематизацию и интерпретацию информации различных видов и форм представления при изучении той или иной темы по литературе;

создавать тексты в различных форматах и жанрах (сочинение, эссе, доклад, реферат, аннотация и другие) с учётом назначения информации и целевой аудитории, выбирая оптимальную форму представления и визуализации;

оценивать достоверность, легитимность литературной и другой информации, её соответствие правовым и морально-этическим нормам;

использовать средства информационных и коммуникационных технологий в решении когнитивных, коммуникативных и организационных задач с соблюдением требований эргономики, техники безопасности, гигиены, ресурсосбережения, правовых и этических норм, норм информационной безопасности;

владеть навыками распознавания и защиты литературной и другой информации, информационной безопасности личности.

Коммуникативные универсальные учебные действия

осуществлять коммуникации во всех сферах жизни, в том числе на уроке литературы и во внеурочной деятельности по предмету;

распознавать невербальные средства общения, понимать значение социальных знаков, распознавать предпосылки конфликтных ситуаций и смягчать конфликты, опираясь на примеры из литературных произведений;

владеть различными способами общения и взаимодействия в парной и групповой работе на уроках литературы;

аргументированно вести диалог, уметь смягчать конфликтные ситуации; развёрнуто и логично излагать в процессе анализа литературного

произведения свою точку зрения с использованием языковых средств.

Регулятивные универсальные учебные действия

Самоорганизация:

самостоятельно осуществлять познавательную деятельность, выявлять проблемы, ставить и формулировать собственные задачи в образовательной

деятельности, включая изучение литературных произведений, и в жизненных ситуациях;

самостоятельно составлять план решения проблемы при изучении литературы с учётом имеющихся ресурсов, читательского опыта, собственных возможностей и предпочтений;

давать оценку новым ситуациям, в том числе изображённым в художественной литературе;

расширять рамки учебного предмета на основе личных предпочтений с опорой на читательский опыт;

делать осознанный выбор, аргументировать его, брать ответственность за решение;

оценивать приобретённый опыт с учётом литературных знаний;

способствовать формированию и проявлению широкой эрудиции в разных

областях знаний, в том числе в вопросах литературы, постоянно повышать свой образовательный и культурный уровень.

Самоконтроль, принятие себя других:

давать оценку новым ситуациям, вносить коррективы в деятельность, оценивать соответствие результатов целям;

владеть навыками познавательной рефлексии как осознания совершаемых действий и мыслительных процессов, их результатов и оснований, использовать приёмы рефлексии для оценки ситуации, выбора верного решения, опираясь на примеры из художественных произведений;

уметь оценивать риски и своевременно принимать решения по их снижению; принимать себя, понимая свои недостатки и достоинства;

принимать мотивы и аргументы других при анализе результатов деятельности, в том числе в процессе чтения художественной литературы и обсуждения литературных героев и проблем, поставленных в художественных произведениях; признавать своё право и право других на ошибки в дискуссиях на литературные темы;

развивать способность понимать мир с позиции другого человека, используя знания по литературе.

Совместная деятельность

понимать и использовать преимущества командной и индивидуальной работы на уроке и во внеурочной деятельности по литературе;

выбирать тематику и методы совместных действий с учётом общих интересов, и возможностей каждого члена коллектива;

принимать цели совместной деятельности, организовывать и координировать действия по их достижению: составлять план действий, распределять роли с учётом

мнений участников, обсуждать результаты совместной работы на уроках литературы и во внеурочной деятельности по предмету;

оценивать качество своего вклада и каждого участника команды в общий результат по разработанным критериям;

предлагать новые проекты, в том числе литературные, оценивать идеис позиции новизны, оригинальности, практической значимости;

осуществлять позитивное стратегическое поведение в различных ситуациях, проявлять творчество и воображение, быть инициативным.

ПРЕДМЕТНЫЕ РЕЗУЛЬТАТЫ

Предметные результаты по литературе на уровне среднего общего образования должны обеспечивать:

осознание причастности к отечественным традициям и исторической преемственности поколений;

включение в культурно-языковое пространство русской и мировой культуры, сформированность ценностного отношения к литературе как неотъемлемой части культуры;

осознание взаимосвязи между языковым, литературным, интеллектуальным, духовно-нравственным развитием личности;

сформированность устойчивого интереса к чтению как средству познания отечественной и других культур;

приобщение к отечественному литературному наследию и через него – к традиционным ценностям и сокровищам мировой культуры;

знание содержания, понимание ключевых проблем и осознание историко-культурного и нравственно-ценностного взаимовлияния произведений русской, зарубежной классической и современной литературы, литератур народов России, литературной критики, в том числе:

пьеса А.Н. Островского «Гроза», роман И.А. Гончарова «Обломов», роман И.С. Тургенева «Отцы и дети», стихотворения Ф.И. Тютчева, А.А. Фета, А.К. Толстого, стихотворения и поэма «Кому на Руси жить хорошо» Н.А. Некрасова, роман М.Е. Салтыкова-Щедрина «История одного города» (избранные главы), роман Н.Г. Чернышевского «Что делать?» (фрагменты), роман Ф.М. Достоевского «Преступление и наказание», роман-эпопея Л.Н. Толстого

«Война и мир», одно произведение Н.С. Лескова, рассказы и комедия «Вишнёвый сад» А.П. Чехова, произведения А.Н. Островского, И.А. Гончарова, И.С. Тургенева, Ф.М. Достоевского, Л.Н. Толстого, А.П. Чехова (дополнительно по одному произведению каждого писателя по выбору), статьи литературных критиков Н.А. Добролюбова, Д.И. Писарева, А.В. Дружинина, А.А. Григорьева и другие (не менее трёх статей по выбору), рассказы и пьеса «На дне» М. Горького,

стихотворения и рассказы И.А. Бунина, произведения А.И. Куприна, стихотворения и поэма «Двенадцать» А.А. Блока, стихотворения К.Д. Бальмонта, А. Белого, Н.С. Гумилева, стихотворения и поэма «Облако в штанах» В.В. Маяковского, стихотворения С.А. Есенина, О.Э. Мандельштама, М.И. Цветаевой, стихотворения и поэма «Реквием» А.А. Ахматовой, роман Е.И. Замятина «Мы», роман Н.А. Островского «Как закалялась сталь» (избранные главы), роман М.А. Шолохова «Тихий Дон», роман М.А. Булгакова «Мастер и Маргарита» (или «Белая гвардия»), произведения А.П. Платонова, В.В. Набокова (по одному произведению каждого писателя по выбору), стихотворения и поэма «По праву памяти» А.Т. Твардовского, роман А.А. Фадеева «Молодая гвардия», роман В.О. Богомолова «В августе сорок четвертого»; стихотворения и роман Б.Л. Пастернака «Доктор Живаго» (избранные главы), повесть «Один день Ивана Денисовича» и произведение «Архипелаг ГУЛАГ» (фрагменты) А.И. Солженицына, произведения литературы второй половины XX–XXI века: не менее трёх прозаиков по выбору (в том числе Ф.А. Абрамова, Ч.Т. Айтматова, В.П. Аксенова, В.П. Астафьева, В.И. Белова, А.Г. Битова, Ю.В. Бондарева, Б.Л. Васильева, К.Д. Воробьева, В.С. Гроссмана, С.Д. Довлатова, Ф.А. Искандера, В.Л. Кондратьева, В.П. Некрасова, В.О. Пелевина, В.Г. Распутина, А.Н. и Б.Н. Стругацких, В.Ф. Тендрякова, Ю.В. Трифонова, В.Т. Шаламова, В.М. Шукшина и другие), не менее трёх поэтов по выбору (в том числе

Б.А. Ахмадулиной, О.Ф. Берггольц, И.А. Бродского, Ю.И. Визбора, А.А. Вознесенского, В.С. Высоцкого, Ю.В. Друниной, Е.А. Евтушенко, Н.А. Заболоцкого, А.С. Кушнера, Л.Н. Мартынова, Б.Ш. Окуджавы, Р.И. Рождественского, Н.М. Рубцова, Д.С. Самойлова, А.А. Тарковского и другие), пьеса одного из драматургов по выбору (в том числе А.Н. Арбузова, А.В. Вампилова, А.М. Володина, В.С. Розова, М.М. Рощина, К.М. Симонова и другие), не менее трёх произведений зарубежной литературы (в том числе романы и повести Г. Белля, Р. Брэдбери, У. Голдинга, Ч. Диккенса, А. Камю, Ф. Кафки, Х. Ли, Г.Г. Маркеса, У.С. Моэма, Дж. Оруэлла, Э.М. Ремарка, У. Старка, Дж. Сэлинджера, Г. Флобера, О. Хаксли, Э. Хемингуэя, У. Эко, стихотворения Г. Аполлинера, Ш. Бодлера, П. Верлена, Э. Верхарна, А. Рембо, Т.С. Элиота, пьесы Г. Ибсена, М. Метерлинка, Б. Шоу и другие), не менее одного произведения из литератур народов России (в том числе произведения Г. Айги, Р. Гамзатова, М. Джалиля, М. Карима, Д. Кугультинова, К. Кулиева, Ю. Рытхэу, Г. Тукая, К. Хетагурова, Ю. Шесталова и другие);

сформированность умений определять и учитывать историко-культурный контекст и контекст творчества писателя в процессе анализа художественных текстов, выявлять связь литературных произведений с современностью;

способность выявлять в произведениях художественной литературы образы,

темы, идеи, проблемы и выражать своё отношение к ним в развёрнутых аргументированных устных и письменных высказываниях, участвовать в дискуссии на литературные темы;

осознание художественной картины жизни, созданной автором в литературном произведении, в единстве эмоционального личностного восприятия и интеллектуального понимания;

сформированность умений выразительно (с учётом индивидуальных особенностей обучающихся) читать, в том числе наизусть, не менее 10 произведений и (или) фрагментов в каждом классе;

владение умениями анализа и интерпретации художественного произведения в единстве формы и содержания (с учётом неоднозначности заложенных в нём смыслов и наличия в нём подтекста) с использованием теоретико-литературных терминов и понятий (в дополнение к изученным на уровне основного общего образования);

владение комплексным филологическим анализом художественного текста; осмысление функциональной роли теоретико-литературных понятий, в том числе:

конкретно-историческое, общечеловеческое и национальное в творчестве писателя, традиция и новаторство, авторский замысел и его воплощение, художественное время и пространство, миф и литература, историзм, народность, поэтика, историко-литературный процесс, литературные направления и течения: романтизм, реализм, модернизм (символизм, акмеизм, футуризм), постмодернизм, авангард, литературный манифест, литературные жанры, трагическое и

комическое, психологизм, тематика и проблематика, авторская позиция, фабула, виды тропов и фигуры речи, внутренняя речь, стиль, стилизация, аллюзия, подтекст, символ, интертекст, гипертекст, системы стихосложения (тоническая, силлабическая, силлабо-тоническая), дольник, верлибр, «вечные темы» и «вечные образы» в литературе, беллетристика, массовая литература, сетевая литература, взаимосвязь и взаимовлияние национальных литератур, художественный перевод, литературная критика;

понимание и осмысленное использование терминологического аппарата современного литературоведения, а также элементов искусствоведения, театроведения, киноведения в процессе анализа и интерпретации произведений художественной литературы и литературной критики;

умение сопоставлять произведения русской и зарубежной литературы и сравнивать их с художественными интерпретациями в других видах искусств (графика, живопись, театр, кино, музыка и других);

сформированность представлений о литературном произведении как явлении словесного искусства, о языке художественной литературы в его эстетической

функции и об изобразительно-выразительных возможностях русского языка в произведениях художественной литературы и умение применять их в речевой практике;

сформированность представлений о стилях художественной литературы разных эпох, литературных направлениях, течениях, школах, об индивидуальном авторском стиле;

владение современными читательскими практиками, культурой восприятия и понимания литературных текстов, умениями самостоятельного истолкования прочитанного в устной и письменной форме, информационной переработки текстов в виде аннотаций, отзывов, докладов, тезисов, конспектов, рефератов, сочинений различных жанров (объём сочинения – не менее 250 слов);

владение умением редактировать и совершенствовать собственные письменные высказывания с учётом норм русского литературного языка;

владение умениями учебной научно-исследовательской и проектной деятельности историко- и теоретико-литературного характера, в том числе создания медиапроектов, различными приёмами цитирования и редактирования текстов;

сформированность представлений об основных направлениях литературной критики, о современных подходах к анализу художественного текста в литературоведении;

умение создавать собственные литературно-критические произведения на основе прочитанных художественных текстов;

умение работать с разными информационными источниками, в том числе в медиапространстве, использовать ресурсы традиционных библиотек и электронных библиотечных систем.

К концу обучения **в 10 классе** обучающийся получит следующие предметные результаты по отдельным темам программы по литературе:

осознание причастности к отечественным традициям и исторической преемственности поколений на основе установления связей литературы с фактами социальной жизни, идеологическими течениями и особенностями культурного развития страны в конкретную историческую эпоху (вторая половина XIX века);

осознание взаимосвязей между языковым, литературным, интеллектуальным, духовно-нравственным развитием личности в контексте осмысления произведений русской и зарубежной литературной классики и собственного интеллектуально-нравственного роста;

сформированность устойчивого интереса к чтению как средству познания отечественной и других культур, уважительного отношения к ним;

осознанное умение внимательно читать, понимать и самостоятельно интерпретировать художественные, публицистические и литературно-критические

тексты;

знание содержания и понимание ключевых проблем произведений русской и зарубежной классической литературы, а также литератур народов России (вторая половина XIX века), их историко-культурного и нравственно-ценностного влияния на формирование национальной и мировой литературы;

сформированность умений определять и учитывать историко-культурный контекст и контекст творчества писателя в процессе анализа художественных текстов, выявлять связь литературных произведений второй половины XIX века с современностью и традицией;

умение раскрывать конкретно-историческое и общечеловеческое содержание литературных произведений;

способность выявлять в произведениях художественной литературы второй половины XIX века образы, темы, идеи, проблемы и выражать своё отношение к ним в развёрнутых аргументированных устных и письменных высказываниях, участвовать в дискуссии на литературные темы;

устойчивые навыки устной и письменной речи в процессе чтения и обсуждения лучших образцов отечественной и зарубежной литературы;

осмысление художественной картины жизни, созданной автором в литературном произведении, в единстве эмоционального личностного восприятия и интеллектуального понимания;

умение эмоционально откликаться на прочитанное, выражать личное отношение к нему, передавать собственные читательские впечатления и аргументировать своё мнение;

сформированность умений выразительно (с учётом индивидуальных особенностей обучающихся) читать, в том числе наизусть, не менее 10 произведений и (или) фрагментов;

овладение умениями анализа и интерпретации художественного произведения в единстве формы и содержания (с учётом неоднозначности заложенных в нём смыслов и наличия в нём подтекста) с использованием теоретико-литературных терминов и понятий (в дополнение к изученным на уровне основного общего образования);

владение комплексным филологическим анализом художественного текста; осмысление функциональной роли теоретико-литературных понятий, в том числе: конкретно-историческое, общечеловеческое и национальное в творчестве писателя, традиция и новаторство, авторский замысел и его воплощение, миф и литература, историзм, народность, художественное время и пространство, поэтика, историко-литературный процесс, литературные направления и течения: романтизм, реализм, литературные жанры, трагическое и комическое, психологизм, тематика и проблематика, авторская позиция, фабула, виды тропов и

фигуры речи, внутренняя речь, стиль, стилизация, аллюзия, подтекст, символ, интертекст, гипертекст, системы стихосложения (тоническая, силлабическая, силлабо-тоническая), «вечные темы» и «вечные образы» в литературе, взаимосвязи взаимовлияние национальных литератур, художественный перевод,

литературная критика;

понимание и осмысленное использование терминологического аппарата современного литературоведения, а также элементов искусствоведения, театроведения, киноведения в процессе анализа и интерпретации произведений художественной литературы и других видов искусств;

умение сопоставлять произведения русской и зарубежной литературы и сравнивать их с художественными интерпретациями в других видах искусств (графика, живопись, театр, кино, музыка и других);

сформированность представлений о литературном произведении как явлении словесного искусства, о языке художественной литературы в его эстетической функции и об изобразительно-выразительных возможностях русского языка в произведениях художественной литературы и умение применять их в речевой практике;

владение умением анализировать единицы различных языковых уровней и выявлять их смыслообразующую роль в произведении;

сформированность представлений о стилях художественной литературы разных эпох, об индивидуальном авторском стиле;

владение современными читательскими практиками, культурой восприятия и понимания литературных текстов, умениями самостоятельного истолкования прочитанного, ведения диалога о прочитанном в русле обсуждаемой проблематики, информационной переработки текстов в виде аннотаций, отзывов, докладов, тезисов, конспектов, рефератов, а также сочинений различных жанров (не менее 250 слов);

владение умением редактировать и совершенствовать собственные письменные высказывания с учётом норм русского литературного языка;

владение умениями учебной научно-исследовательской и проектной деятельности историко- и теоретико-литературного характера, в том числе создания медиапроектов, различными приёмами цитирования и редактирования текстов;

сформированность представлений об основных направлениях литературной критики, о современных подходах к анализу художественного текста в литературоведении;

умение создавать собственные литературно-критические произведения на основе прочитанных художественных текстов;

умение работать с разными информационными источниками, в том числе в

медиапространстве, использовать ресурсы традиционных библиотек и электронных библиотечных систем.

К концу обучения в **11 классе** обучающийся получит следующие предметные результаты по отдельным темам программы по литературе:

осознание причастности к отечественным традициям и исторической преемственности поколений на основе установления связей литературы с фактами социальной жизни, идеологическими течениями и особенностями культурного развития страны в конкретную историческую эпоху (конец XIX – начало XXI века); включение в культурно-языковое пространство русской и мировой культуры через умение соотносить художественную литературу с фактами общественной жизни и культуры, раскрывать роль литературы в духовном и культурном развитии

общества;

воспитание ценностного отношения к литературе как неотъемлемой части культуры;

осознание взаимосвязи между языковым, литературным, интеллектуальным, духовно-нравственным развитием личности в контексте осмысления произведений русской, зарубежной литературы и литератур народов России, и самооценки собственного интеллектуально-нравственного уровня;

приобщение к российскому литературному наследию и через него – к традиционным ценностям и сокровищам отечественной и мировой культуры, понимание роли и места русской литературы в мировом культурном процессе;

знание содержания и понимание ключевых проблем произведений русской, зарубежной классической и современной литературы, литератур народов России (конец XIX – начало XXI века), их историко-культурного и нравственно-ценностного влияния на формирование национальной и мировой литературы;

сформированность умений самостоятельно определять и учитывать историко-культурный контекст и контекст творчества писателя в процессе анализа художественных текстов, выявлять связь литературных произведений конца XIX – начала XXI века со временем написания, с современностью и традицией, выявлять сквозные темы и ключевые проблемы русской литературы;

способность самостоятельно выявлять в произведениях художественной литературы образы, темы, идеи, проблемы и выражать своё отношение к ним в развёрнутых аргументированных устных и письменных высказываниях, участие в дискуссии на литературные темы;

свободное владение устной и письменной речью в процессе чтения и обсуждения лучших образцов отечественной и зарубежной литературы;

самостоятельное осмысление художественной картины жизни, созданной

автором в литературном произведении, в единстве эмоционального личностного восприятия и интеллектуального понимания;

умение эмоционально откликаться на прочитанное, выражать личное отношение к нему, передавать собственные читательские впечатления и аргументировать своё мнение;

сформированность умений выразительно (с учётом индивидуальных особенностей обучающихся) читать, в том числе наизусть, не менее 10 произведений и (или) фрагментов;

овладение умениями самостоятельного анализа и интерпретации художественного произведения в единстве формы и содержания (с учётом неоднозначности заложенных в нём смыслов и наличия в нём подтекста) с использованием теоретико-литературных терминов и понятий (в дополнении к изученным на уровне основного общего образования);

владение комплексным филологическим анализом художественного текста; осмысление функциональной роли теоретико-литературных понятий, в том числе:

конкретно-историческое, общечеловеческое и национальное в творчестве писателя, традиция и новаторство, авторский замысел и его воплощение, миф и литература, историзм, народность, художественное время и пространство, поэтика, историко-литературный процесс, литературные направления и течения: романтизм, реализм, модернизм (символизм, акмеизм, футуризм), постмодернизм, авангард, литературный манифест, литературные жанры, трагическое и комическое, психологизм, тематика и проблематика, авторская позиция, фабула, виды тропов и фигуры речи, внутренняя речь, стиль, стилизация, аллюзия, подтекст, символ, системы стихосложения (тоническая, силлабическая, силлабо-тоническая), дольник, верлибр, «вечные темы» и «вечные образы» в литературе, беллетристика, массовая литература, сетевая литература, взаимосвязь и взаимовлияние национальных литератур, художественный перевод, литературная критика;

понимание и осмысленное использование терминологического аппарата современного литературоведения, а также элементов искусствоведения, театроведения, киноведения в процессе анализа и интерпретации произведений художественной литературы и литературной критики;

умение самостоятельно сопоставлять произведения русской и зарубежной литературы и сравнивать их с художественными интерпретациями в других видах искусств (графика, живопись, театр, кино, музыка и другие);

сформированность представлений о литературном произведении как явлении словесного искусства, о языке художественной литературы в его эстетической функции и об изобразительно-выразительных возможностях русского языка в произведениях художественной литературы, умение применять их в речевой практике;

умение анализировать языковые явления и факты, допускающие неоднозначную интерпретацию, и выявлять их смыслообразующую роль;

сформированность представлений о стилях художественной литературы разных эпох, литературных направлениях, течениях, школах, об индивидуальном авторском стиле;

владение современными читательскими практиками, культурой восприятия понимания литературных текстов, умениями самостоятельного истолкования прочитанного, информационной переработки текстов в виде аннотаций, отзывов, докладов, тезисов, конспектов, рефератов, а также сочинений различных жанров (не менее 250 слов);

владение умением редактировать и совершенствовать собственные письменные высказывания с учётом норм русского литературного языка;

владение умениями учебной научно-исследовательской и проектной деятельности историко- и теоретико-литературного характера, в том числе создания медиапроектов, различными приёмами цитирования и редактирования собственных и чужих текстов;

сформированность представлений об основных направлениях литературной критики, о современных подходах к анализу художественного текста в литературоведении;

умение создавать собственные литературно-критические произведения на основе прочитанных художественных текстов;

умение самостоятельно работать с разными информационными источниками, в том числе в медиaprостранстве (поиск, анализ, отбор, структурирование, презентация информации), оптимально использовать ресурсы традиционных библиотек и электронных библиотечных систем.

ТЕМАТИЧЕСКОЕ ПЛАНИРОВАНИЕ**10 КЛАСС**

№ п/п	Наименование разделов и тем учебного предмета	Количество часов	Программное содержание	Основные виды деятельности обучающихся
Раздел 1. Литература второй половины XIX века				
1.1	А. Н. Островский. Драма «Гроза» Пьесы (одно произведение по выбору) Статьи Н. А. Добролюбова «Луч света в тёмном царстве», Д. И. Писарева «Мотивы русской драмы», А. А. Григорьева «После «Грозы» Островского»	9	А. Н. Островский. Драма «Гроза». Основные этапы жизни и творчества А.Н. Островского. Идеино-художественное своеобразие драмы «Гроза». Тематика и проблематика пьесы. Особенности сюжета и своеобразие конфликта. Город Калинов и его обитатели. Образ Катерины. Смысл названия, жанровое своеобразие и символика пьесы. Драма «Гроза» в русской критике. Пьесы «Бесприданница», «Свои люди — сочтёмся»	Эмоционально воспринимать и выразительно читать (в том числе по ролям) драматическое произведение, выражать личностное отношение к нему. Конспектировать лекцию учителя и статью учебника, составлять их планы и тезисы. Подбирать и обобщать материалы о драматурге, а также об истории создания пьесы с использованием справочной литературы и интернет-ресурсов. Осмысливать художественную картину жизни, созданную автором, понимать ключевые проблемы и выражать своё отношение к ним. Составлять лексические и историко-культурные комментарии, используя словари. Развёрнуто отвечать на вопросы и самостоятельно формулировать вопросы к тексту, участвовать

			<p>по выбору). Тематика и проблематика пьесы, ее главные герои. Драматическое новаторство А.Н. Островского</p>	<p>в коллективном диалоге, дискуссии, работать в паре и в группе. Анализировать литературное произведение с учётом его родо-жанровой принадлежности в единстве формы и содержания с использованием теоретико-литературных терминов и понятий. Характеризовать жанр, тематику, проблематику, идеи, сюжет, композицию и особенности конфликта, анализировать ключевые эпизоды с учётом авторской позиции и опорой на литературно-критические статьи. Выявлять особенности системы образов, составлять характеристику персонажей, в том числе сравнительную и групповую. Составлять сопоставительные таблицы. Соотносить принципы изображения действительности в произведении с реалистическим методом. Сопоставлять текст с другими произведениями русской и мировой литературы, интерпретациями в различных видах искусств (графика, живопись, театр, кино, музыка и др.), писать рецензии, отзывы, аннотации. Письменно отвечать на проблемный вопрос, писать сочинение</p>
--	--	--	--	---

				на литературную тему и редактировать собственные работы. Разрабатывать индивидуальный/ коллективный учебный проект. Самостоятельно планировать своё досуговое чтение, используя различные источники, в том числе ресурсы традиционных библиотек и электронных библиотечных систем
1.2	И. А. Гончаров. Роман «Обломов» Романы и очерки (одно произведение по выбору). Статьи Н. А. Добролюбова «Что такое обломовщина?», А.В. Дружинина «"Обломов". Роман И. А. Гончарова»	10	И. А. Гончаров. Роман «Обломов». Основные этапы жизни и творчества И.А. Гончарова. История создания романа «Обломов». Особенности композиции. Образ главного героя. Обломов и Штольц. Женские образы в романе «Обломов» и их роль в развитии сюжета. Социально-философский смысл романа. Русская критика о романе. Понятие «обломовщина». Романы и очерки (одно произведение по выбору). Например, «Обыкновенная	Эмоционально воспринимать и выразительно читать литературное произведение, выражать личностное отношение к нему. Конспектировать лекцию учителя и статью учебника, составлять их планы и тезисы. Подбирать и обобщать материалы о писателе, а также об истории создания произведения с использованием справочной литературы и интернет-ресурсов. Осмысливать художественную картину жизни, созданную автором, понимать ключевые проблемы и выражать своё отношение к ним. Составлять лексические и историко-культурные комментарии, используя словари. Развёрнуто отвечать на вопросы (устно или письменно, с использованием цитирования) и самостоятельно формулировать вопросы

			<p>история», очерки из книги «Фрегат «Паллада» и др.</p>	<p>к тексту, участвовать в коллективном диалоге, дискуссии, работать в паре и в группе. Анализировать литературное произведение с учётом его родо-жанровой принадлежности в единстве формы и содержания с использованием теоретико-литературных терминов и понятий. Характеризовать жанр, тематику, проблематику, идеи, сюжет, композицию, анализировать ключевые эпизоды с учётом авторской позиции и опорой на литературно-критические статьи. Выявлять особенности системы образов, составлять характеристику персонажей, в том числе сравнительную и групповую. Составлять сопоставительные таблицы. Соотносить принципы изображения действительности в произведении с реалистическим методом. Сопоставлять текст с другими произведениями русской и мировой литературы, интерпретациями в различных видах искусств (графика, живопись, театр, кино, музыка и др.), писать рецензии, отзывы, аннотации. Письменно отвечать на проблемный вопрос, писать сочинение на литературную тему и редактировать</p>
--	--	--	--	--

				собственные работы. Разрабатывать индивидуальный/коллективный учебный проект. Самостоятельно планировать своё досуговое чтение, используя различные источники, в том числе ресурсы традиционных библиотек и электронных библиотечных систем
1.3	И. С. Тургенев. Роман «Отцы и дети». Повести и романы (одно произведение по выбору). Статья «Гамлет и Дон Кихот». Статьи Д. И. Писарева «Базаров» и др.	14	И. С. Тургенев. Роман «Отцы и дети». Основные этапы жизни и творчества И.С. Тургенева. Творческая история создания романа «Отцы и дети». Русское общество в романе. Сюжет и проблематика романа «Отцы и дети». Своеобразие конфликта и основные стадии его развития в романе. Образ нигилиста в романе «Отцы и дети», конфликт поколений. «Отцы» в романе: братья Кирсановы, родители Базарова. Анализ сцен споров Евгения Базарова и Павла Петровича	Эмоционально воспринимать и выразительно читать литературное произведение, выражать личностное отношение к нему. Конспектировать лекцию учителя и статью учебника, составлять их планы и тезисы. Составлять хронологическую таблицу жизни и творчества писателя. Подбирать и обобщать материалы о писателе, а также об истории создания произведения с использованием справочной литературы и интернет-ресурсов. Осмысливать художественную картину жизни, созданную автором, понимать ключевые проблемы и выражать своё отношение к ним. Составлять лексические и историко-культурные комментарии, используя словари. Развёрнуто отвечать на вопросы (устно или письменно, с использованием цитирования)

			<p>Кирсанова. Женские образы в романе.</p> <p>Полемика вокруг романа «Отцы и дети». Статьи Д. И. Писарева «Базаров» и др.</p> <p>Повести и романы (одно произведение по выбору). Например, «Первая любовь», «Вешние воды», «Рудин», «Дворянское гнездо» и др. Поэтика романов И.С. Тургенева, своеобразие жанра.</p> <p>Статья «Гамлет и Дон Кихот»: герой в контексте мировой литературы</p>	<p>и самостоятельно формулировать вопросы к тексту, участвовать в коллективном диалоге, дискуссии, работать в паре и в группе. Анализировать литературное произведение с учётом его родо-жанровой принадлежности в единстве формы и содержания с использованием теоретико-литературных терминов и понятий.</p> <p>Характеризовать жанр, тематику, проблематику, идеи, сюжет, композицию, анализировать ключевые эпизоды с учётом авторской позиции и опорой на литературно-критические статьи.</p> <p>Выявлять особенности системы образов, составлять характеристику персонажей, в том числе сравнительную и групповую. Составлять сопоставительные таблицы.</p> <p>Соотносить принципы изображения действительности в произведении с реалистическим методом. Сопоставлять текст с другими произведениями русской и мировой литературы, интерпретациями в различных видах искусств (графика, живопись, театр, кино, музыка и др.), писать рецензии, отзывы, аннотации. Письменно отвечать на проблемный вопрос, писать</p>
--	--	--	---	---

				<p>сочинение на литературную тему и редактировать собственные работы. Разрабатывать индивидуальный/ коллективный учебный проект. Самостоятельно планировать своё досуговое чтение, используя различные источники, в том числе ресурсы традиционных библиотек и электронных библиотечных систем</p>
1.4	<p>Ф. И. Тютчев. Стихотворения (не менее пяти по выбору)</p>	7	<p>Ф. И. Тютчев. Стихотворения (не менее пяти по выбору). Например, «Silentium!», «Не то, что мните вы, природа...», «Умом Россию не понять...», «О, как убийственно мы любим...», «Нам не дано предугадать...», «К. Б.» («Я встретил вас – и всё былое...»), «Певучесть есть в морских волнах...», «Природа – сфинкс. И тем она верней...», «Эти бедные селенья...», «О вещая душа моя!...», «День и ночь» и др.</p>	<p>Эмоционально воспринимать и выразительно читать (в том числе наизусть) лирическое произведение, выражать личностное отношение к нему. Конспектировать лекцию учителя и статью учебника, составлять их планы и тезисы. Подбирать и обобщать материалы о поэте, а также об истории создания произведения с использованием справочной литературы и интернет-ресурсов. Осмысливать художественную картину жизни, созданную автором, понимать ключевые проблемы и выражать своё отношение к ним. Составлять лексические и историко-культурные комментарии, используя словари. Развёрнуто отвечать на вопросы (устно или письменно, с использованием цитирования)</p>

			<p>Основные этапы жизни и творчества Ф.И. Тютчева. Ф.И. Тютчев – поэт-философ. Тема родной природы в лирике поэта. Любовная лирика Ф.И. Тютчева. Тема Родины в поэзии Ф.И. Тютчева. Поэзия Тютчева и литературная традиция</p>	<p>и самостоятельно формулировать вопросы к тексту, участвовать в коллективном диалоге, дискуссии, работать в паре и в группе. Анализировать лирическое произведение с учётом его родо-жанровой принадлежности в единстве формы и содержания с использованием теоретико-литературных терминов и понятий. Составлять план анализа стихотворения и осуществлять письменный анализ лирического текста. Сопоставлять стихотворения с другими произведениями русской и мировой литературы, интерпретациями в различных видах искусств (графика, живопись, театр, кино, музыка и др.), писать рецензии, отзывы. Письменно отвечать на проблемный вопрос, писать сочинение на литературную тему и редактировать собственные работы. Разрабатывать индивидуальный/коллективный учебный проект. Самостоятельно планировать своё досуговое чтение, используя различные источники, в том числе ресурсы традиционных библиотек и электронных библиотечных систем</p>
--	--	--	---	--

1.5	<p>Н. А. Некрасов. Стихотворения (не менее пяти по выбору). Поэма «Кому на Руси жить хорошо»</p>	8	<p>Н. А. Некрасов. Стихотворения (не менее пяти по выбору). Например, «Тройка», «Я не люблю иронии твоей...», «Вчерашний день, часу в шестом...», «Мы с тобой бестолковые люди...», «Поэт и Гражданин», «Элегия» («Пускай нам говорит изменчивая мода...»), «О Муза! я у двери гроба...», «Блажен незлюбивый поэт...», «Памяти Добролюбова», «Пророк» и др. Основные этапы жизни и творчества Н.А. Некрасова. О народных истоках мироощущения поэта. Гражданская поэзия и лирика чувств поэта. Поэма «Кому на Руси жить хорошо». История создания поэмы. Жанр, фольклорная основа произведения.</p>	<p>Эмоционально воспринимать и выразительно читать (в том числе наизусть) лирическое и лиро-эпическое произведение, выражать личностное отношение к нему. Конспектировать лекцию учителя и статью учебника, составлять их планы и тезисы. Составлять хронологическую таблицу жизни и творчества поэта. Подбирать и обобщать материалы о поэте, а также об истории создания стихотворений и поэмы с использованием справочной литературы и интернет-ресурсов. Осмысливать художественную картину жизни, созданную автором, понимать ключевые проблемы и выражать своё отношение к ним. Составлять лексические и историко-культурные комментарии, используя словари. Развёрнуто отвечать на вопросы (устно или письменно, с использованием цитирования) и самостоятельно формулировать вопросы к тексту, участвовать в коллективном диалоге, дискуссии, работать в паре и в группе. Анализировать литературное произведение с учётом его родо-жанровой принадлежности в единстве формы и содержания с использованием теоретико-</p>
-----	--	---	---	---

			<p>Сюжет поэмы «Кому на Руси жить хорошо»: путешествие как прием организации повествования. Авторские отступления. Многообразие народных типов в галерее персонажей. Проблемы счастья и смысла жизни в поэме «Кому на Руси жить хорошо»</p>	<p>литературных терминов и понятий. Составлять план анализа стихотворения и осуществлять письменный анализ лирического текста. Характеризовать жанр, тематику, проблематику, идеи, сюжет, композицию, основных героев поэмы и анализировать ключевые эпизоды с учётом авторской позиции. Соотносить принципы изображения действительности в произведении с реалистическим методом. Сопоставлять стихотворения и поэму с другими произведениями русской и мировой литературы, интерпретациями в различных видах искусств (графика, живопись, театр, кино, музыка и др.), писать рецензии, отзывы. Письменно отвечать на проблемный вопрос, писать сочинение на литературную тему и редактировать собственные работы. Разрабатывать индивидуальный/коллективный учебный проект, используя различные источники, в том числе ресурсы традиционных библиотек и электронных библиотечных систем</p>
--	--	--	---	---

1.6	А. А. Фет. Стихотворения (не менее пяти по выбору)	7	<p>А. А. Фет. Стихотворения (не менее пяти по выбору). Например «Одним толчком согнать ладью живую...», «Ещё майская ночь», «Вечер», «Это утро, радость эта...», «Шёпот, робкое дыханье...», «Сияла ночь. Луной был полон сад. Лежали...», «Я тебе ничего не скажу...», «Заря прощается с землёю...», «На заре ты её не буди...», «Как беден наш язык! Хочу и не могу...», «На стоге сена ночью южной...» и др.</p> <p>Основные этапы жизни и творчества А.А. Фета.</p> <p>Теория «чистого искусства».</p> <p>Человек и природа в лирике поэта. Художественное мастерство А.А. Фета</p>	<p>Эмоционально воспринимать и выразительно читать (в том числе наизусть) лирическое произведение, выразить личностное отношение к нему.</p> <p>Конспектировать лекцию учителя и статью учебника, составлять их планы и тезисы.</p> <p>Подбирать и обобщать материалы о поэте, а также об истории создания произведения с использованием справочной литературы и интернет-ресурсов. Осмысливать художественную картину жизни, созданную автором, понимать ключевые проблемы и выражать своё отношение к ним. Составлять лексические и историко-культурные комментарии, используя словари.</p> <p>Развёрнуто отвечать на вопросы (устно или письменно, с использованием цитирования) и самостоятельно формулировать вопросы к тексту, участвовать в коллективном диалоге, дискуссии, работать в паре и в группе. Анализировать лирическое произведение с учётом его родо-жанровой принадлежности в единстве формы и содержания с использованием теоретико-литературных терминов и понятий.</p> <p>Составлять план анализа стихотворения</p>
-----	---	---	---	--

				<p>и осуществлять письменный анализ лирического текста. Сопоставлять стихотворения с другими произведениями русской и мировой литературы, интерпретациями в различных видах искусств (графика, живопись, театр, кино, музыка и др.), писать рецензии, отзывы. Письменно отвечать на проблемный вопрос, писать сочинение на литературную тему и редактировать собственные работы. Разрабатывать индивидуальный/ коллективный учебный проект. Самостоятельно планировать своё досуговое чтение, используя различные источники, в том числе ресурсы традиционных библиотек и электронных библиотечных систем</p>
1.7	<p>А. К. Толстой. Стихотворения (не менее трёх по выбору)</p>	2	<p>А. К. Толстой. Стихотворения (не менее трёх по выбору). Например, «Средь шумного бала, случайно...», «Колокольчики мои...», «Меня, во мраке и в пыли...», «Двух станов не боец, но только гость</p>	<p>Эмоционально воспринимать и выразительно читать (в том числе наизусть) лирическое произведение, выразить личностное отношение к нему. Конспектировать лекцию учителя и статью учебника, составлять их планы и тезисы. Подбирать и обобщать материалы о поэте, а также об истории создания стихотворения с использованием справочной литературы и</p>

			<p>случайный...» и др. Основные темы, мотивы и образы поэзии А.К. Толстого</p>	<p>интернет-ресурсов. Развернуто отвечать на вопросы и участвовать в коллективном диалоге, дискуссии, работать в паре и в группе. Анализировать лирическое произведение в единстве формы и содержания, осмысленно используя терминологический аппарат современного литературоведения. Характеризовать идейно-эмоциональное содержание стихотворений, ключевые проблемы и свое отношение к ним. Выявлять неоднозначность художественных смыслов, заложенных в лирическом произведении, с учетом авторской позиции. Составлять лексические и историко-культурные комментарии. Работать со словарями и справочной литературой. Определять историко-культурный контекст и контекст творчества поэта, выявлять связь произведения со временем написания, с современностью и традицией. Сопоставлять текст с другими произведениями русской и мировой литературы, интерпретациями в различных видах искусств (графика, живопись, театр, кино, музыка и др.). Создавать собственные</p>
--	--	--	--	--

				<p>литературно-критические произведения на основе прочитанных художественных текстов с опорой на знания об основных направлениях литературной критики. Работать с разными информационными источниками, в том числе в медиапространстве, составлять и осуществлять индивидуальную траекторию чтения. Владеть умениями учебной научно-исследовательской и проектной деятельности историко- и теоретико-литературного характера</p>
1.8	<p>Н. Г. Чернышевский. Роман «Что делать?» (главы по выбору). Статьи «Детство и отрочество. Сочинение графа Л.Н. Толстого. Военные рассказы графа Л.Н. Толстого», «Русский человек на rendez-vous. Размышления по прочтении</p>	3	<p>Н. Г. Чернышевский. Роман «Что делать?» (главы по выбору). История создания романа. Эстетическая теория Н.Г. Чернышевского. Статьи «Детство и отрочество. Сочинение графа Л.Н. Толстого. Военные рассказы графа Л.Н. Толстого», «Русский человек на rendez-vous. Размышления по прочтении повести г. Тургенева ”Ася“»</p>	<p>Эмоционально воспринимать и выразительно читать литературное произведение, выражать личностное отношение к нему. Конспектировать лекцию учителя и статью учебника, составлять их планы и тезисы. Подбирать и обобщать материалы о писателе, а также об истории создания произведения с использованием справочной литературы и интернет-ресурсов. Развернуто отвечать на вопросы и участвовать в коллективном диалоге, дискуссии, работать в паре и в группе. Характеризовать героев, идейно-эмоциональное содержание произведения,</p>

	повести г. Тургенева ”Ася“»			ключевые проблемы и свое отношение к ним. Осуществлять комплексный филологический анализ художественного текста. Составлять лексические и историко-культурные комментарии. Работать со словарями и справочной литературой. Определять историко-культурный контекст и контекст творчества писателя, выявлять связь произведения со временем написания, с современностью и традицией. Писать сочинение, рецензию, отзыв, аннотацию, используя различные приемы цитирования и редактирования текстов. Создавать собственные литературно-критические произведения на основе прочитанных художественных текстов с опорой на знания об основных направлениях литературной критики. Работать с разными информационными источниками, в том числе в медиапространстве. Владеть умениями учебной научно-исследовательской и проектной деятельности историко- и теоретико-литературного характера, в том числе создания медиапроектов
--	--------------------------------	--	--	--

1.9	<p>М. Е. Салтыков-Щедрин. Роман-хроника «История одного города» (не менее четырех глав по выбору). Сказки (не менее трёх по выбору). Например, «Пропала совесть», «Медведь на воеводстве», «Карась-идеалист», «Коняга» и др.</p>	7	<p>М. Е. Салтыков-Щедрин. Роман-хроника «История одного города» (не менее четырех глав по выбору). Например, главы «О корени происхождения глуповцев», «Опись градоначальникам», «Органчик», «Подтверждение покаяния» и др.</p> <p>Основные этапы жизни и творчества М.Е. Салтыкова-Щедрина. Мастер сатиры. «История одного города» как сатирическое произведение. Глава «О корени происхождения глуповцев».</p> <p>Собирательные образы градоначальников и «глуповцев» («Опись градоначальникам», «Органчик», «Подтверждение покаяния» и др.)</p> <p>Сказки (не менее трёх по выбору). Например,</p>	<p>Эмоционально воспринимать и выразительно читать литературное произведение, выражать личностное отношение к нему. Конспектировать лекцию учителя и статью учебника, составлять их планы и тезисы. Подбирать и обобщать материалы о писателе, а также об истории создания произведения с использованием справочной литературы и интернет-ресурсов. Осмысливать художественную картину жизни, созданную автором, понимать ключевые проблемы и выражать своё отношение к ним. Составлять лексические и историко-культурные комментарии, используя словари.</p> <p>Развёрнуто отвечать на вопросы (устно или письменно, с использованием цитирования) и самостоятельно формулировать вопросы к тексту, участвовать в коллективном диалоге, дискуссии, работать в паре и в группе. Анализировать литературное произведение с учётом его родо-жанровой принадлежности в единстве формы и содержания с использованием теоретико-литературных терминов и понятий.</p> <p>Характеризовать жанр, тематику, проблематику, идеи, сюжет, композицию,</p>
-----	--	---	---	---

			<p>«Пропала совесть», «Медведь на воеводстве», «Карась-идеалист», «Коняга» и др.</p>	<p>анализировать ключевые эпизоды с учётом авторской позиции. Выявлять особенности системы образов, составлять характеристику персонажей. Составлять сопоставительные таблицы. Сопоставлять текст с другими произведениями русской и мировой литературы, интерпретациями в различных видах искусств (графика, живопись, театр, кино, музыка и др.), писать рецензии, отзывы, аннотации. Письменно отвечать на проблемный вопрос, писать сочинение на литературную тему и редактировать собственные работы. Разрабатывать индивидуальный/ коллективный учебный проект. Самостоятельно планировать своё досуговое чтение, используя различные источники, в том числе ресурсы традиционных библиотек и электронных библиотечных систем</p>
1.10	<p>Ф. М. Достоевский. Роман «Преступление и наказание». Повести и романы (одно произведение по выбору)</p>	18	<p>Ф. М. Достоевский. Роман «Преступление и наказание». Основные этапы жизни и творчества Ф.М. Достоевского. История создания романа</p>	<p>Эмоционально воспринимать и выразительно читать литературное произведение, выражать личностное отношение к нему. Конспектировать лекцию учителя и статью учебника, составлять их планы и тезисы. Составлять хронологическую таблицу жизни</p>

			<p>«Преступление и наказание». Жанровые и композиционные особенности произведения. Основные сюжетные линии романа «Преступление и наказание». Преступление Раскольникова. Идея о праве сильной личности. Раскольников в системе образов. Раскольников и его «двойники». Униженные и оскорбленные в романе «Преступление и наказание». Образ Петербурга. Образ Сонечки Мармеладовой и проблема нравственного идеала. Библейские мотивы и образы в произведении. Смысл названия романа «Преступление и наказание». Портрет, пейзаж, интерьер и их художественная функция в романе «Преступление и</p>	<p>и творчества писателя. Подбирать и обобщать материалы о писателе, а также об истории создания произведения с использованием справочной литературы и интернет-ресурсов. Осмысливать художественную картину жизни, созданную автором, понимать ключевые проблемы и выражать своё отношение к ним. Составлять лексические и историко-культурные комментарии, используя словари. Развёрнуто отвечать на вопросы (устно или письменно, с использованием цитирования) и самостоятельно формулировать вопросы к тексту, участвовать в коллективном диалоге, дискуссии, работать в паре и в группе. Анализировать литературное произведение с учётом его родо-жанровой принадлежности в единстве формы и содержания с использованием теоретико-литературных терминов и понятий. Характеризовать жанр, тематику, проблематику, идеи, сюжет, композицию, анализировать ключевые эпизоды с учётом авторской позиции и опорой на литературно-критические статьи. Выявлять</p>
--	--	--	---	--

			<p>наказание». Роль финала. Художественное мастерство писателя. Психологизм в романе. Историко-культурное значение романа. Повести и романы (одно произведение по выбору). Например, «Неточка Незванова», «Сон смешного человека», «Идиот», «Подросток» и др. Психологизм прозы Ф.М. Достоевского. Художественные открытия автора</p>	<p>особенности системы образов, составлять характеристику персонажей, в том числе сравнительную и групповую. Составлять сопоставительные таблицы. Соотносить принципы изображения действительности в произведении с реалистическим методом. Сопоставлять текст с другими произведениями русской и мировой литературы, интерпретациями в различных видах искусств (графика, живопись, театр, кино, музыка и др.), писать рецензии, отзывы, аннотации. Письменно отвечать на проблемный вопрос, писать сочинение на литературную тему и редактировать собственные работы. Разрабатывать индивидуальный/коллективный учебный проект. Самостоятельно планировать своё досуговое чтение, используя различные источники, в том числе ресурсы традиционных библиотек и электронных библиотечных систем</p>
1.11	Л. Н. Толстой. Роман-эпопея «Война и мир». Рассказы, повести и романы	20	Л. Н. Толстой. Роман-эпопея «Война и мир». Основные этапы жизни и творчества Л.Н. Толстого. История создания романа	Эмоционально воспринимать и выразительно читать литературное произведение, выражать личностное отношение к нему. Конспектировать лекцию учителя и статью учебника, составлять их

<p>(одно произведение по выбору). Статьи Н. Н. Страхова «Сочинения гр. Л. Н. Толстого» и др.</p>		<p>«Война и мир». Жанровые особенности произведения. Смысл названия. Историческая основа произведения. Нравственные устои и жизнь дворянства. «Мысль семейная» в романе «Война и мир»: Ростовы и Болконские. Нравственно-философские взгляды Л.Н.Толстого, воплощенные в женских образах романа. Андрей Болконский: поиски смысла жизни. Духовные искания Пьера Безухова. Отечественная война 1812 года в романе «Война и мир». Бородинское сражение как идейно-композиционный центр романа. Образы Кутузова и Наполеона. «Мысль народная» в романе «Война и мир». Образ Платона Каратаева. Психологизм</p>	<p>планы и тезисы. Составлять хронологическую таблицу жизни и творчества писателя. Подбирать и обобщать материалы о писателе, а также об истории создания произведения с использованием справочной литературы и интернет-ресурсов. Осмысливать художественную картину жизни, созданную автором, понимать ключевые проблемы и выражать своё отношение к ним. Составлять лексические и историко-культурные комментарии, используя словари. Развёрнуто отвечать на вопросы (устно или письменно, с использованием цитирования) и самостоятельно формулировать вопросы к тексту, участвовать в коллективном диалоге, дискуссии, работать в паре и в группе. Анализировать литературное произведение с учётом его родо-жанровой принадлежности в единстве формы и содержания с использованием теоретико-литературных терминов и понятий. Характеризовать жанр, тематику, проблематику, идеи, сюжет, композицию, анализировать ключевые эпизоды с учётом</p>
--	--	---	--

			<p>прозы Толстого: «диалектика души». Значение творчества Л.Н. Толстого в отечественной и мировой культуре. Рассказы, повести и романы (одно произведение по выбору). Например, рассказы из цикла «Севастопольские рассказы», «Смерть Ивана Ильича», «Анна Каренина» и др. Психологизм прозы Толстого. Статьи Н. Н. Страхова «Сочинения гр. Л. Н. Толстого» и др.</p>	<p>авторской позиции и опорой на литературно-критические статьи. Выявлять особенности системы образов, составлять характеристику персонажей, в том числе сравнительную и групповую. Составлять сопоставительные таблицы. Соотносить принципы изображения действительности в произведении с реалистическим методом. Сопоставлять текст с другими произведениями русской и мировой литературы, интерпретациями в различных видах искусств (графика, живопись, театр, кино, музыка и др.), писать рецензии, отзывы, аннотации. Письменно отвечать на проблемный вопрос, писать сочинение на литературную тему и редактировать собственные работы. Участвовать в учебной научно-исследовательской и проектной деятельности. Самостоятельно планировать своё досуговое чтение, используя различные источники, в том числе ресурсы традиционных библиотек и электронных библиотечных систем</p>
--	--	--	---	---

1.12	Н. С. Лесков. Рассказы и повести (не менее двух произведения по выбору)	3	Н. С. Лесков. Рассказы и повести (не менее двух произведения по выбору). Например, «Очарованный странник», «Однодум», «Тупейный художник», «Леди Макбет Мценского уезда» и др. Основные этапы жизни и творчества Н.С. Лескова. Художественный мир произведений писателя. Изображение этапов духовного пути личности в произведениях Н.С. Лескова. Особенности лесковской повествовательной манеры сказа	Эмоционально воспринимать и выразительно читать литературное произведение, выразить личностное отношение к нему. Конспектировать лекцию учителя и статью учебника, составлять их планы и тезисы. Подбирать и обобщать материалы о писателе, а также об истории создания произведения с использованием справочной литературы и интернет-ресурсов. Осмысливать художественную картину жизни, созданную автором, понимать ключевые проблемы и выразить своё отношение к ним. Составлять лексические и историко-культурные комментарии, используя словари. Развёрнуто отвечать на вопросы (устно или письменно, с использованием цитирования) и самостоятельно формулировать вопросы к тексту, участвовать в коллективном диалоге, дискуссии, работать в паре и в группе. Анализировать литературное произведение с учётом его родо-жанровой принадлежности в единстве формы и содержания с использованием теоретико-литературных терминов и понятий. Характеризовать жанр, тематику,
------	---	---	---	---

				<p>проблематику, идеи, сюжет, композицию, анализировать ключевые эпизоды с учётом авторской позиции. Выявлять особенности системы образов, составлять характеристику персонажей, в том числе сравнительную и групповую. Составлять сопоставительные таблицы. Соотносить принципы изображения действительности в произведении с реалистическим методом. Сопоставлять текст с другими произведениями русской и мировой литературы, интерпретациями в различных видах искусств (графика, живопись, театр, кино, музыка и др.), писать рецензии, отзывы, аннотации. Письменно отвечать на проблемный вопрос, писать сочинение на литературную тему и редактировать собственные работы. Разрабатывать индивидуальный/коллективный учебный проект. Самостоятельно планировать своё досуговое чтение, используя различные источники, в том числе ресурсы традиционных библиотек и электронных библиотечных систем</p>
--	--	--	--	--

1.13	<p>А. П. Чехов. Рассказы (не менее пяти по выбору). Комедия «Вишнёвый сад».</p> <p>Пьесы «Чайка», «Дядя Ваня», «Три сестры» (одно произведение по выбору)</p>	16	<p>А. П. Чехов. Рассказы (не менее пяти по выбору). Например, «Студент», «Ионыч», «Дама с собачкой», «Человек в футляре», «Крыжовник», «О любви», «Попрыгунья», «Душечка», «Дом с мезонином» и др.</p> <p>Основные этапы жизни и творчества А.П. Чехова. Новаторство прозы писателя. Многообразие философско-психологической проблематики в рассказах А.П. Чехова.</p> <p>Комедия «Вишнёвый сад». История создания, жанровые особенности пьесы. Смысл названия. Проблематика пьесы «Вишневый сад».</p> <p>Особенности конфликта и системы образов.</p> <p>Разрушение «дворянского гнезда». Раневская и Гаев</p>	<p>Эмоционально воспринимать и выразительно читать литературное произведение, выражать личностное отношение к нему. Конспектировать лекцию учителя и статью учебника, составлять их планы и тезисы. Составлять хронологическую таблицу жизни и творчества писателя. Подбирать и обобщать материалы о писателе, а также об истории создания произведения с использованием справочной литературы и интернет-ресурсов. Осмысливать художественную картину жизни, созданную автором, понимать ключевые проблемы и выражать своё отношение к ним.</p> <p>Составлять лексические и историко-культурные комментарии, используя словари. Развёрнуто отвечать на вопросы (устно или письменно, с использованием цитирования) и самостоятельно формулировать вопросы к тексту, участвовать в коллективном диалоге, дискуссии, работать в паре и в группе.</p> <p>Анализировать литературное произведение с учётом его родо-жанровой принадлежности в единстве формы и содержания с использованием теоретико-</p>
------	---	----	---	--

			<p>как герои уходящего в прошлое усадебного быта. Настоящее и будущее в комедии «Вишневый сад»: образы Лопухина, Пети и Ани. Художественное мастерство, новаторство Чехова-драматурга. Значение творческого наследия Чехова для отечественной и мировой литературы и театра. Пьесы «Чайка», «Дядя Ваня», «Три сестры» (одно произведение по выбору)</p>	<p>литературных терминов и понятий. Характеризовать жанр, тематику, проблематику, идеи, сюжет, композицию, анализировать ключевые эпизоды с учётом авторской позиции. Выявлять особенности системы образов, составлять характеристику персонажей, в том числе сравнительную и групповую. Составлять сопоставительные таблицы. Соотносить принципы изображения действительности в произведении с реалистическим методом. Сопоставлять текст с другими произведениями русской и мировой литературы, интерпретациями в различных видах искусств (графика, живопись, театр, кино, музыка и др.), писать рецензии, отзывы, аннотации. Письменно отвечать на проблемный вопрос, писать сочинение на литературную тему и редактировать собственные работы. Участвовать в учебной научно-исследовательской и проектной деятельности. Самостоятельно планировать своё досуговое чтение, используя различные источники, в том числе ресурсы традиционных библиотек и электронных библиотечных систем</p>
	Итого по разделу	124		

Раздел 2. Литература народов России				
2.1	Стихотворения (не менее одного по выбору). Например, Г. Тукая, К. Хетагурова и др.	1	Стихотворения (не менее одного по выбору). Например, стихотворения Г. Тукая, стихотворения и поэма «Фатима» К. Хетагурова др. Страницы жизни поэта (по выбору) и особенности его лирики	Эмоционально воспринимать и выразительно читать (в том числе наизусть) лирическое произведение, выражать личностное отношение к нему. Конспектировать лекцию учителя и статью учебника. Подбирать и обобщать материал о жизни и творчестве поэта с использованием справочной литературы и интернет-ресурсов. Осмысливать художественную картину жизни, созданную автором в лирическом произведении. Составлять лексические и историко-культурные комментарии, используя словари. Развёрнуто отвечать на вопросы (устно или письменно, с использованием цитирования) и самостоятельно формулировать вопросы к тексту произведения, участвовать в коллективном диалоге, дискуссии, работать в паре и в группе. Анализировать лирическое произведение с учётом его родо-жанровой принадлежности в единстве формы и содержания с использованием теоретико-литературных терминов и понятий. Сопоставлять текст с лирическими

				произведениями русской, мировой и других национальных литератур на основе диалога культур. Письменно отвечать на проблемный вопрос, писать отзывы, аннотации, рецензии и редактировать собственные работы. Самостоятельно планировать своё досуговое чтение, используя различные источники, в том числе ресурсы традиционных библиотек и электронных библиотечных систем
Итого по разделу		1		
Раздел 3. Зарубежная литература				
3.1	Зарубежная проза второй половины XIX века (не менее одного произведения по выбору)	2	Зарубежная проза второй половины XIX века (не менее одного произведения по выбору). Например, произведения Ч. Диккенса «Дэвид Копперфилд», «Большие надежды»; Г. Флобера «Мадам Бовари», Э. Золя «Творчество», Г. де Мопассана «Милый друг» и др.	Эмоционально воспринимать и выразительно читать литературное произведение, выразить личностное отношение к нему. Конспектировать лекцию учителя и статью учебника, составлять их планы и тезисы. Подбирать и обобщать материал о жизни и творчестве писателя с использованием справочной литературы и интернет-ресурсов. Осмысливать художественную картину жизни, созданную автором в произведении, понимать ключевые

			Жизнь и творчество писателя. История создания, сюжет и композиция произведения	проблемы и выражать своё отношение к ним. Составлять лексические и историко-культурные комментарии, используя словари. Развёрнуто отвечать на вопросы (устно или письменно, с использованием цитирования) и самостоятельно формулировать вопросы к тексту произведения, участвовать в коллективном диалоге, дискуссии, работать в паре и в группе. Анализировать литературное произведение с учётом его родо-жанровой принадлежности в единстве формы и содержания с использованием теоретико-литературных терминов и понятий. Сопоставлять текст с другими произведениями русской и мировой литературы и их интерпретациями в различных видах искусств (графика, живопись, театр, кино, музыка и др.). Письменно отвечать на проблемный вопрос, писать отзывы, аннотации, рецензии и редактировать собственные работы. Разрабатывать индивидуальный/ коллективный учебный проект. Самостоятельно планировать своё
3.2	Зарубежная поэзия второй половины XIX века (не менее двух стихотворений одного из поэтов по выбору)	1	Зарубежная поэзия второй половины XIX века (не менее двух стихотворений одного из поэтов по выбору). Например, стихотворения А. Рембо, Ш. Бодлера, П. Верлена, Э. Верхарна и др. Страницы жизни поэта, особенности его лирики	
3.3	Зарубежная драматургия второй половины XIX века (не менее одного произведения по выбору)	1	Зарубежная драматургия второй половины XIX века (не менее одного произведения по выбору). Например, пьесы Г. Гауптмана «Перед восходом солнца», «Одинокие», Г. Ибсена «Кукольный дом», «Пер Гюнт» и др.	

			Жизнь и творчество драматурга. История создания, сюжет и конфликт в произведении	досуговое чтение, используя различные источники, в том числе ресурсы традиционных библиотек и электронных библиотечных систем
Итого по разделу	4			
Развитие речи	15			
Внеклассное чтение	2			
Итоговые контрольные работы	4			
Подготовка и защита проектов	8			
Резервное время	12			
ОБЩЕЕ КОЛИЧЕСТВО ЧАСОВ ПО ПРОГРАММЕ¹	170			

¹ Количество учебных часов на тему может варьироваться на усмотрение учителя, неизменным остаётся общее количество часов на весь год. Резервное время предназначено для самостоятельного распределения учителем количества часов на дополнительное включение в тематическое планирование авторов или произведений, а также на рекомендации по индивидуальному планированию самостоятельного чтения, тематический контроль, консультирование по разработке учебных проектов и подготовке к ЕГЭ по литературе

11 КЛАСС**Раздел 1. Литература конца XIX — начала XX века**

№ п/п	Наименование разделов и тем учебного предмета	Количество часов	Программное содержание	Основные виды деятельности обучающихся
1.1	А. И. Куприн. Рассказы и повести (два произведения по выбору)	4	А. И. Куприн. Рассказы и повести (да произведение по выбору). Например, «Гранатовый браслет», «Олеся», «Поединок» и др. Основные этапы жизни и творчества А.И. Куприна. Проблематика рассказов писателя. Художественное мастерство писателя	Эмоционально воспринимать и выразительно читать литературное произведение, выразить личностное отношение к нему. Конспектировать лекцию учителя и статью учебника, составлять их планы и тезисы. Подбирать и обобщать материалы о писателе, а также об истории создания произведения с использованием справочной литературы и интернет-ресурсов. Развёрнуто отвечать на вопросы и участвовать в коллективном диалоге, дискуссии, работать в паре и в группе. Определять сюжет, героев, идейно-эмоциональное содержание произведения, ключевые проблемы и своё отношение к ним, художественные средства изображения. Составлять лексические и историко-культурные комментарии. Работать со словарями и справочной литературой. Анализировать литературное произведение с учётом его родо-жанровой

				<p>принадлежности в единстве формы и содержания с учётом авторской позиции и использованием теоретико-литературных терминов и понятий. Сопоставлять текст с другими произведениями русской и мировой литературы, интерпретациями в различных видах искусств (графика, живопись, театр, кино, музыка и др.). Самостоятельно работать с разными информационными источниками, в том числе в медиапространстве, осуществлять программу самостоятельного чтения. Писать сочинение, рецензию, отзыв, аннотацию. Самостоятельно планировать своё досуговое чтение, используя различные источники, в том числе ресурсы традиционных библиотек и электронных библиотечных систем. Разрабатывать индивидуальный/коллективный учебный проект</p>
1.2	Л. Н. Андреев. Рассказы и повести (два произведения по выбору)	3	Л. Н. Андреев. Рассказы и повести (два произведения по выбору). Например, «Иуда Искариот», «Большой шлем», «Рассказ о семи повешенных» и др. Основные этапы жизни и	Эмоционально воспринимать и выразительно читать литературное произведение, выражать личностное отношение к нему. Конспектировать лекцию учителя и статью учебника, составлять их планы и тезисы. Выявлять основное содержание и проблемы статьи о писателе.

			<p>творчества Л.Н. Андреева. На перепутьях реализма и модернизма. Проблематика произведения. Трагическое мироощущение автора</p>	<p>Развёрнуто отвечать на вопросы (устно или письменно, с использованием цитирования), самостоятельно формулировать вопросы к тексту произведения, участвовать в коллективном диалоге, дискуссии, работать в паре и в группе, аргументированно высказывать свою точку зрения. Определять тематику и проблематику произведения, его родовую и жанровую принадлежность. Составлять лексические и историко-культурные комментарии. Работать со словарями и справочной литературой. Анализировать литературное произведение с использованием теоретико-литературных терминов и понятий. Самостоятельно работать с разными информационными источниками, оптимально использовать ресурсы традиционных библиотек и электронных библиотечных систем</p>
1.3	<p>М. Горький. Рассказы и роман (два произведения по выбору). Пьеса «На дне»</p>	6	<p>М. Горький. Рассказы и роман (два произведения по выбору). Например, «Старуха Изергиль», «Макар Чудра», «Коновалов», «Фома</p>	<p>Эмоционально воспринимать и выразительно читать литературное произведение, выражать личностное отношение к нему. Конспектировать лекцию учителя и статью учебника, составлять их планы и тезисы. Выявлять основное</p>

			<p>Гордеев» и др. Основные этапы жизни и творчества М. Горького. Романтический пафос и суровая правда рассказов писателя. Пьеса «На дне». Социально-философская драма «На дне». История создания, смысл названия произведения. Тематика, проблематика, система образов драмы. «Три правды» в пьесе «На дне» и их трагическое столкновение. Новаторство Горького- драматурга. Сценическая судьба пьесы</p>	<p>содержание и проблемы статьи о писателе. Анализировать произведение с учётом его родо-жанровой принадлежности в единстве формы и содержания с использованием теоретико-литературных терминов и понятий. Развёрнуто отвечать на вопросы (устно или письменно, с использованием цитирования), самостоятельно формулировать вопросы к тексту произведения, участвовать в коллективном диалоге, дискуссии, работать в паре и в группе, аргументированно высказывать свою точку зрения. Определять тематику и проблематику произведения, его родовую и жанровую принадлежность. Составлять лексические и историко-культурные комментарии. Работать со словарями и справочной литературой. Сопоставлять произведения, их фрагменты (с учётом внутритекстовых и межтекстовых связей), образы персонажей. Самостоятельно работать с разными информационными источниками, оптимально использовать ресурсы традиционных библиотек и электронных библиотечных систем</p>
--	--	--	--	---

1.4	Стихотворения поэтов Серебряного века (не менее трёх стихотворений двух поэтов по выбору)	3	<p>Стихотворения поэтов Серебряного века (не менее трёх стихотворений двух поэтов по выбору).</p> <p>Например, стихотворения И.Ф. Анненского, К.Д. Бальмонта, А. Белого, В.Я. Брюсова, М.А. Волошина, И. Северянина, В.С. Соловьёва, Ф.К. Сологуба, В.В. Хлебникова и др.</p> <p>Серебряный век русской литературы. Эстетические программы модернистских объединений.</p> <p>Художественный мир поэта. Основные темы и мотивы лирики поэта</p>	<p>Выявлять основное содержание и проблемы статьи о поэте, определять его роль в истории поэзии. Подбирать и обобщать материалы о поэте, а также об истории создания стихотворений с использованием справочной литературы и интернет-ресурсов. Эмоционально воспринимать и выразительно читать (в том числе наизусть) лирическое произведение, выражать личностное отношение к нему. Самостоятельно анализировать его с учётом историко-культурного контекста и родо-жанровой специфики. Определять идейно-эмоциональное содержание произведения, понимать ключевые проблемы и выражать своё отношение к ним, выявлять изобразительно-выразительные особенности поэтического текста. Составлять лексические и историко-культурные комментарии. Работать со словарями и справочной литературой. Развёрнуто отвечать на вопросы (устно или письменно, с использованием цитирования). Самостоятельно работать с разными информационными источниками, в том числе в медиaprостранстве. Разрабатывать</p>
-----	---	---	--	--

				индивидуальный/коллективный учебный проект. Самостоятельно планировать своё досуговое чтение, используя различные источники, в том числе ресурсы традиционных библиотек и электронных библиотечных систем
Итого по разделу		16		
Раздел 2. Литература XX века				
2.1	И. А. Бунин. Стихотворения (не менее двух по выбору). Рассказы (три по выбору). Книга очерков «Окаянные дни» (фрагменты)	6	И. А. Бунин. Стихотворения (не менее двух по выбору). Например, «Алёнушка», «Вечер», «Дурман», «И цветы, и шмели, и трава, и колосья...», «У птицы есть гнездо, у зверя есть нора...» и др. Рассказы (три по выбору). Например, «Антоновские яблоки», «Чистый понедельник», «Господин из Сан-Франциско», «Тёмные аллеи», «Лёгкое дыхание», «Солнечный удар» и др. Книга очерков «Окаянные дни» (фрагменты).	Эмоционально воспринимать и выразительно читать литературное произведение, выразить личностное отношение к нему. Конспектировать лекцию учителя и статью учебника, составлять их планы и тезисы. Подбирать и обобщать материалы о писателе, а также об истории создания произведения с использованием справочной литературы и интернет-ресурсов. Составлять лексические и историко-культурные комментарии. Работать со словарями и справочной литературой. Отвечать на вопросы и участвовать в дискуссии, аргументированно высказывать свою точку зрения. Самостоятельно формулировать вопросы к тексту произведения, участвовать в коллективном диалоге, дискуссии,

			<p>Основные этапы жизни и творчества И.А. Бунина. Темы и мотивы рассказов писателя. Тема любви в произведениях И.А. Бунина. Образ Родины</p>	<p>работать в паре и в группе. Анализировать произведение в единстве формы и содержания; определять его родовую и жанровую принадлежность, художественные особенности. Характеризовать тематику, проблематику, идеи, сюжет и композицию эпического произведения. Выделять и анализировать ключевые эпизоды с учётом выражения авторской позиции. Самостоятельно работать с разными информационными источниками, в том числе в медиaprостранстве. Письменно отвечать на проблемный вопрос, писать сочинение на литературную тему и редактировать собственные работы. Писать рецензии, отзывы, аннотации. Разрабатывать индивидуальный/коллективный учебный проект. Самостоятельно планировать своё досуговое чтение, используя различные источники, в том числе ресурсы традиционных библиотек и электронных библиотечных систем</p>
--	--	--	--	---

2.2	<p>А. А. Блок. Стихотворения (не менее пяти по выбору). Поэма «Двенадцать».</p>	6	<p>А. А. Блок. Стихотворения (не менее пяти по выбору). Например, «Незнакомка», «Россия», «Ночь, улица, фонарь, аптека...», «Река раскинулась. Течёт, грустит лениво...» (из цикла «На поле Куликовом»), «На железной дороге», «О доблестях, о подвигах, о славе...», «О, весна, без конца и без краю...», «О, я хочу безумно жить...», «Девушка пела в церковном хоре...», «В ресторане», «Вхожу я в тёмные храмы...», «Я – Гамлет. Холодеет кровь...», «Фабрика», «Русь», «Когда вы стоите на моём пути...», «Она пришла с мороза...», «Рождённые в года глухие...», «Пушкинскому Дому», «Скифы» и др. Основные этапы жизни и творчества А.А. Блока. Поэт</p>	<p>Эмоционально воспринимать и выразительно читать (в том числе наизусть) лирическое и лиро-эпическое произведение, выражать личностное отношение к нему. Конспектировать лекцию учителя и статью учебника, составлять их планы и тезисы. Выявлять основное содержание и проблемы статьи о поэте. Подбирать и обобщать материалы о поэте, а также об истории создания стихотворений с использованием справочной литературы и интернет-ресурсов. Составлять лексические и историко-культурные комментарии. Работать со словарями и справочной литературой. Развёрнуто отвечать на вопросы и участвовать в дискуссии, аргументированно высказывать свою точку зрения. Анализировать литературное произведение с учётом его родо-жанровой специфики. Определять идейно-эмоциональное содержание произведения, понимать ключевые проблемы, выявлять изобразительно- выразительные особенности поэтического текста. Составлять план анализа стихотворения и осуществлять письменный</p>
-----	---	---	---	--

			<p>и символизм. Разнообразие мотивов лирики. Образ Прекрасной Дамы в поэзии. Образ «страшного мира» в лирике А.А. Блока. Тема Родины.</p> <p>Поэма «Двенадцать».</p> <p>Поэт и революция. Поэма А.А. Блока «Двенадцать»: история создания, многоплановость, сложность художественного мира поэмы. Герои поэмы «Двенадцать», сюжет, композиция, многозначность финала.</p> <p>Художественное своеобразие языка поэмы</p>	<p>анализ лирического текста. Письменно отвечать на проблемный вопрос, писать сочинение на литературную тему и редактировать собственные работы.</p> <p>Самостоятельно работать с разными информационными источниками, в том числе в медиапространстве. Разрабатывать индивидуальный/ коллективный учебный проект. Самостоятельно планировать своё досуговое чтение, используя различные источники, в том числе ресурсы традиционных библиотек и электронных библиотечных систем</p>
2.3	Н. С. Гумилёв. Стихотворения (не менее трёх по выбору)	3	<p>Н. С. Гумилёв.</p> <p>Стихотворения (не менее трёх по выбору). Например, «Жираф», «Заблудившийся трамвай», «Капитаны», «Пятистопные ямбы», «Слово», «Шестое чувство», «Андрей Рублёв» и др.</p>	<p>Эмоционально воспринимать и выразительно читать (в том числе наизусть) лирическое произведение, выражать личностное отношение к нему.</p> <p>Конспектировать лекцию учителя и статью учебника, составлять их планы и тезисы.</p> <p>Выявлять основное содержание и проблемы статьи о поэте. Подбирать и обобщать</p>

				<p>материалы о поэте, а также об истории создания стихотворений с использованием справочной литературы и интернет-ресурсов. Самостоятельно анализировать его с учётом историко-культурного контекста и родо-жанровой специфики. Определять идейно-эмоциональное содержание произведения, понимать ключевые проблемы и выражать своё отношение к ним, выявлять изобразительно-выразительные особенности поэтического текста. Составлять лексические и историко-культурные комментарии. Работать со словарями и справочной литературой. Развёрнуто отвечать на вопросы (устно или письменно, с использованием цитирования). Самостоятельно работать с разными информационными источниками, в том числе в медиапространстве. Разрабатывать индивидуальный/коллективный учебный проект. Самостоятельно планировать своё досуговое чтение, используя различные источники, в том числе ресурсы традиционных библиотек и электронных библиотечных систем</p>
--	--	--	--	---

2.4	<p>В. В. Маяковский. Стихотворения (не менее пяти по выбору). Поэмы «Облако в штанах», «Во весь голос. Первое вступление в поэму»</p>	6	<p>В. В. Маяковский. Стихотворения (не менее пяти по выбору). «А вы могли бы?», «Нате!», «Послушайте!», «Лиличка!», «Юбилейное», «Прозаседавшиеся», «Письмо Татьяне Яковлевой», «Скрипка и немножко нервно», «Дешёвая распродажа», «Левый марш», «Сергею Есенину», «Товарищу Нетте, пароходу и человеку» и др. Основные этапы жизни и творчества В.В. Маяковского. Новаторство поэтики Маяковского. Лирический герой ранних произведений поэта. Поэт и революция. Сатира в стихотворениях Маяковского. Своеобразие любовной лирики Маяковского.</p>	<p>Эмоционально воспринимать и выразительно читать (в том числе наизусть) лирическое и лиро-эпическое произведение, выразить личностное отношение к нему. Конспектировать лекцию учителя и статью учебника, составлять их планы и тезисы. Выявлять основное содержание и проблемы статьи о поэте. Подбирать и обобщать материалы о поэте, а также об истории создания стихотворений с использованием справочной литературы и интернет-ресурсов. Составлять лексические и историко-культурные комментарии. Работать со словарями и справочной литературой. Развёрнуто отвечать на вопросы и участвовать в дискуссии, аргументированно высказывать свою точку зрения. Анализировать поэтическое произведение с учётом его родо-жанровой специфики. Определять идейно-эмоциональное содержание произведения, понимать ключевые проблемы, выявлять изобразительные особенности поэтического текста. Выявлять особенности построения стиха, поэтического почерка поэта. Составлять план анализа</p>
-----	---	---	---	--

			<p>Поэмы «Облако в штанах», «Во весь голос. Первое вступление в поэму»</p>	<p>стихотворения и осуществлять письменный анализ лирического текста. Письменно отвечать на проблемный вопрос, писать сочинение на литературную тему и редактировать собственные работы. Самостоятельно работать с разными информационными источниками, в том числе в медиапространстве. Разрабатывать индивидуальный/ коллективный учебный проект. Самостоятельно планировать своё досуговое чтение, используя различные источники, в том числе ресурсы традиционных библиотек и электронных библиотечных систем</p>
2.5	<p>С. А. Есенин. Стихотворения (не менее пяти по выбору). Поэма «Чёрный человек»</p>	6	<p>С. А. Есенин. Стихотворения (не менее пяти по выбору). Например, «Гой ты, Русь, моя родная!..», «Письмо матери», «Собаке Качалова», «Спит ковыль. Равнина дорогая...», «Шаганэ ты моя, Шаганэ...», «Не жалею, не зову, не плачу...»,</p>	<p>Эмоционально воспринимать и выразительно читать (в том числе наизусть) лирическое произведение, выражать личностное отношение к нему. Конспектировать лекцию учителя и статью учебника, выявлять основное содержание и проблемы, составлять их планы и тезисы. Подбирать и обобщать материалы о поэте, а также об истории создания стихотворений с использованием справочной литературы и интернет-ресурсов. Составлять</p>

			<p>«Я последний поэт деревни...», «Русь Советская», «Низкий дом с голубыми ставнями...», «Не бродить, не мять в кустах багряных...», «Клён ты мой опавший...», «Отговорила роща золотая...», «Мы теперь уходим понемногу...», «О красном вечере задумалась дорога...», «Запели тёсаные дроги...», «Русь», «Пушкину», «Я иду долиной. На затылке кепи...», «До свиданья, друг мой, до свиданья!..» и др. Основные этапы жизни и творчества С.А. Есенина. Особенности лирики поэта и многообразие тематики стихотворений. Поэма «Чёрный человек»</p>	<p>лексические и историко-культурные комментарии. Работать со словарями и справочной литературой. Развёрнуто отвечать на вопросы и участвовать в дискуссии, аргументированно высказывать свою точку зрения. Анализировать поэтическое произведение с учётом его родо-жанровой специфики и авторского стиля. Определять идейно-эмоциональное содержание произведения, понимать его ключевые проблемы, определять средства художественной выразительности. Составлять план анализа стихотворения и осуществлять письменный анализ лирического текста. Письменно отвечать на проблемный вопрос, писать сочинение на литературную тему и редактировать собственные работы. Самостоятельно работать с разными информационными источниками, в том числе в медиапространстве. Разрабатывать индивидуальный/ коллективный учебный проект. Самостоятельно планировать своё досуговое чтение, используя различные</p>
--	--	--	--	---

				источники, в том числе ресурсы традиционных библиотек и электронных библиотечных систем
2.6	О. Э. Мандельштам. Стихотворения (не менее пяти по выбору)	4	О. Э. Мандельштам. Стихотворения (не менее пяти по выбору). Например, «Бессонница. Гомер. Тугие паруса...», «За гремучую доблесть грядущих веков...», «Ленинград», «Мы живём, под собою не чуя страны...», «Notre Dame», «Айя-София», «Невыразимая печаль...», «Золотистого мёда струя из бутылки текла...», «Я не слыхал рассказов Оссиана...», «Нет, никогда ничей я не был современник...», «Я к губам подношу эту зелень...» и др. Страницы жизни и творчества О.Э. Мандельштама. Основные мотивы лирики	Эмоционально воспринимать и выразительно читать (в том числе наизусть) лирическое произведение, выражать личностное отношение к нему. Выявлять основное содержание и проблемы статьи о поэте. Подбирать и обобщать материалы о поэте, а также об истории создания стихотворений с использованием справочной литературы и интернет-ресурсов. Составлять лексические и историко-культурные комментарии. Работать со словарями и справочной литературой. Развёрнуто отвечать на вопросы (устно или письменно, с использованием цитирования) и участвовать в дискуссии, аргументированно высказывать свою точку зрения, соотносить её с позицией автора и мнениями участников дискуссии. Анализировать поэтическое произведение с учётом его родо-жанровой специфики и авторского стиля. Самостоятельно определять идейно-эмоциональное

			<p>поэта, философичность его поэзии</p>	<p>содержание, проблематику произведения. Выявлять особенности построения стиха, поэтического почерка поэта. Составлять план анализа стихотворения и осуществлять письменный анализ лирического текста. Самостоятельно работать с разными информационными источниками, в том числе в медиaprостранстве. Самостоятельно планировать своё досуговое чтение, используя различные источники, в том числе ресурсы традиционных библиотек и электронных библиотечных систем</p>
2.7	<p>М. И. Цветаева. Стихотворения (не менее пяти по выбору). Очерк «Мой Пушкин»</p>	5	<p>М. И. Цветаева. Стихотворения (не менее пяти по выбору). Например, «Моим стихам, написанным так рано...», «Кто создан из камня, кто создан из глины...», «Идёшь, на меня похожий...», «Мне нравится, что вы больны не мной...», «Госка по родине! Давно...», «Книги в красном переплёте», «Бабушке», «Стихи к Блоку»</p>	<p>Эмоционально воспринимать и выразительно читать (в том числе наизусть) лирическое и лиро-эпическое произведение, выражать личностное отношение к нему. Выявлять основное содержание и проблемы статьи о поэте. Подбирать и обобщать материалы о поэте, а также об истории создания стихотворений с использованием справочной литературы и интернет-ресурсов. Составлять лексические и историко-культурные комментарии. Работать со словарями и справочной литературой. Развёрнуто</p>

			<p>(«Имя твоё – птица в руке...»), «Генералам двенадцатого года», «Уж сколько их упало в эту бездну...», «Расстояние: вёрсты, мили...», «Красною кистью...», «Семь холмов – как семь колоколов!..» (из цикла «Стихи о Москве») и др. Страницы жизни и творчества М.И. Цветаевой. Многообразие тематики и проблематики в лирике поэта. Очерк «Мой Пушкин»</p>	<p>отвечать на вопросы и участвовать в дискуссии, аргументированно высказывать свою точку зрения. Определять идейно-эмоциональное содержание лирического произведения, понимать его ключевые проблемы. Выявлять особенности построения стиха, поэтического почерка поэта. Составлять план анализа стихотворения и осуществлять письменный анализ лирического текста. Письменно отвечать на проблемный вопрос, писать сочинение на литературную тему и редактировать собственные работы. Самостоятельно работать с разными информационными источниками, в том числе в медиапространстве. Разрабатывать индивидуальный/ коллективный учебный проект. Самостоятельно планировать своё досуговое чтение, используя различные источники, в том числе ресурсы традиционных библиотек и электронных библиотечных систем</p>
--	--	--	--	--

2.8	А. А. Ахматова. Стихотворения (не менее трёх по выбору). Поэма «Реквием»	6	А. А. Ахматова. Стихотворения (не менее трёх по выбору). Например, «Песня последней встречи», «Сжала руки под тёмной вуалью...», «Смуглый отрок бродил по аллеям...», «Мне голос был. Он звал утешно...», «Не с теми я, кто бросил землю...», «Мужество», «Приморский сонет», «Родная земля», «Сероглазый король», «Вечером», «Все мы бражники здесь, блудницы...», «Всё расхищено, предано, продано...», «Я научилась просто, мудро жить...», «Заплаканная осень, как вдова...», «Перед весной бывают дни такие...», «Мне ни к чему одические рати...», «Творчество», «Муза» («Когда я ночью жду её прихода...») и др.	Эмоционально воспринимать и выразительно читать (в том числе наизусть) лирическое и лиро-эпическое произведение, выразить личностное отношение к нему. Конспектировать лекцию учителя и статью учебника, выявлять основное содержание и проблемы, составлять их планы и тезисы. Подбирать и обобщать материалы о поэте, а также об истории создания стихотворений с использованием справочной литературы и интернет-ресурсов. Составлять лексические и историко-культурные комментарии на основе справочной литературы и интернет-ресурсов. Работать со словарями и справочной литературой. Развёрнуто отвечать на вопросы и участвовать в дискуссии, аргументированно высказывать свою точку зрения. Определять идейно-эмоциональное содержание произведения, понимать его ключевые проблемы, смысл названия. Выявлять особенности построения стиха, поэтического почерка поэта. Составлять план анализа стихотворения и осуществлять письменный анализ лирического текста.
-----	--	---	--	---

			<p>Основные этапы жизни и творчества А.А. Ахматовой. Многообразие тематики лирики. Любовь как всепоглощающее чувство в лирике поэта. Гражданский пафос, тема Родины и судьбы в творчестве поэта. Поэма «Реквием». История создания поэмы А.А. Ахматовой «Реквием». Трагедия народа и поэта. Смысл названия. Широта эпического обобщения в поэме «Реквием». Художественное своеобразие произведения</p>	<p>Письменно отвечать на проблемный вопрос, писать сочинение на литературную тему и редактировать собственные работы. Самостоятельно работать с разными информационными источниками, в том числе в медиапространстве. Разрабатывать индивидуальный/коллективный учебный проект. Самостоятельно планировать своё досуговое чтение, используя различные источники, в том числе ресурсы традиционных библиотек и электронных библиотечных систем</p>
2.9	Е. И. Замятин. Роман «Мы»	3	Е. И. Замятин. Роман «Мы»	<p>Эмоционально воспринимать и выразительно читать литературное произведение, выражать личностное отношение к нему. Выявлять основное содержание и проблемы статьи о писателе, составлять план (тезисы) статьи. Развернуто отвечать на вопросы (устно или письменно, с использованием цитирования)</p>

				<p>и самостоятельно формулировать вопросы к тексту произведения, участвовать в коллективном диалоге, дискуссии, работать в паре и группе. Составлять лексические и историко-культурные комментарии на основе справочной литературы и интернет-ресурсов. Осуществлять комплексный филологический анализ художественного текста с использованием теоретико-литературных терминов и понятий, осознавая их функциональную роль. Составлять устный или письменный монологический ответ на выбранную тему, в том числе творческого характера. Писать сочинение-рассуждение, рецензию, отзыв. Редактировать и совершенствовать собственные письменные высказывания. Владеть умениями учебной научно-исследовательской и проектной деятельности историко-литературного характера. Работать с разными информационными источниками, в том числе в медиапространстве, составлять и осуществлять индивидуальную траекторию чтения</p>
--	--	--	--	---

2.10	Н.А. Островский. Роман «Как закалялась сталь» (избранные главы)	2	Н.А. Островский. Роман «Как закалялась сталь» (избранные главы). Страницы жизни и творчества Н.А. Островского. История создания, идейно-художественное своеобразие романа «Как закалялась сталь». Образ Павки Корчагина как символ мужества, героизма и силы духа	Эмоционально воспринимать и выразительно читать литературное произведение, выражать личностное отношение к нему. Конспектировать лекцию учителя и статью учебника, составлять их планы и тезисы. Подбирать и обобщать материалы о писателе, а также об истории создания произведения с использованием справочной литературы и интернет-ресурсов. Отвечать на вопросы и участвовать в дискуссии, аргументированно высказывать свою точку зрения. Самостоятельно формулировать вопросы к тексту произведения, участвовать в коллективном диалоге, дискуссии, работать в паре и в группе. Анализировать произведение в единстве формы и содержания; определять его родовую и жанровую принадлежность. Характеризовать тематику, проблематику, идеи, сюжет и композицию произведения. Выделять и анализировать ключевые эпизоды с учётом выражения авторской позиции. Самостоятельно работать с разными информационными источниками, в том числе в медиапространстве.
------	---	---	--	---

				<p>Сопоставлять текст с его интерпретациями в различных видах искусств (графика, живопись, театр, кино, музыка и др.).</p> <p>Письменно отвечать на проблемный вопрос, писать сочинение на литературную тему и редактировать собственные работы.</p> <p>Писать рецензии, отзывы, аннотации.</p> <p>Разрабатывать индивидуальный/коллективный учебный проект.</p> <p>Самостоятельно планировать своё досуговое чтение, используя различные источники, в том числе ресурсы традиционных библиотек и электронных библиотечных систем</p>
2.11	М. А. Шолохов. Роман-эпопея «Тихий Дон»	6	<p>М. А. Шолохов. Роман-эпопея «Тихий Дон».</p> <p>Основные этапы жизни и творчества М.А. Шолохова.</p> <p>История создания шолоховского эпоса.</p> <p>Особенности жанра.</p> <p>Роман-эпопея «Тихий Дон».</p> <p>Система образов. Тема семьи. Нравственные ценности казачества.</p> <p>Трагедия целого народа и</p>	<p>Эмоционально воспринимать и выразительно читать литературное произведение, выразить личностное отношение к нему. Выявлять основное содержание и проблемы статьи о писателе, составлять план (тезисы) статьи. Развёрнуто отвечать на вопросы (устно или письменно, с использованием цитирования) и самостоятельно формулировать вопросы к тексту произведения, участвовать в коллективном диалоге, дискуссии, работать в паре и в группе. Составлять</p>

			<p>судьба одного человека. Проблема гуманизма в эпосе. Женские судьбы в романе «Тихий Дон». Роль пейзажа в произведении. Традиции Л. Н. Толстого в прозе М. А. Шолохова</p>	<p>лексические и историко-культурные комментарии на основе справочной литературы и интернет-ресурсов. Анализировать художественный текст, характеризовать сюжет и героев произведения, его идейно-эмоциональное содержание. Составлять устный или письменный монологический ответ на выбранную тему, в том числе творческого характера. Писать сочинение-рассуждение, рецензию, отзыв. Редактировать и совершенствовать собственные письменные высказывания. Самостоятельно работать с разными информационными источниками, в том числе в медиaprостранстве. Разрабатывать индивидуальный/ коллективный учебный проект. Самостоятельно планировать своё досуговое чтение, используя различные источники, в том числе ресурсы традиционных библиотек и электронных библиотечных систем</p>
2.12	В. В. Набоков. Рассказы, повести, романы (одно произведение)	2	В. В. Набоков. Рассказы, повести, романы (одно произведение по выбору). Например, «Облако, озеро,	Эмоционально воспринимать и выразительно читать литературное произведение, выражать личностное отношение к нему. Выявлять основное

	<p>по выбору). Например, «Облако, озеро, башня», «Весна в Фиальте», «Машенька», «Защита Лужина», «Дар» и др.</p>		<p>башня», «Весна в Фиальте», «Машенька», «Защита Лужина», «Дар» и др.</p>	<p>содержание и проблемы статьи о писателе, составлять план (тезисы) статьи. Развёрнуто отвечать на вопросы (устно или письменно, с использованием цитирования) и самостоятельно формулировать вопросы к тексту произведения, участвовать в коллективном диалоге, дискуссии, работать в паре и в группе. Составлять лексические и историко-культурные комментарии на основе справочной литературы и интернет-ресурсов. Осуществлять комплексный филологический анализ художественных текстов. Составлять устный или письменный монологический ответ на выбранную тему, в том числе творческого характера. Писать сочинение-рассуждение, рецензию, отзыв. Редактировать и совершенствовать собственные письменные высказывания. Владеть умениями учебной научно-исследовательской деятельности историко- и теоретико-литературного характера. Работать с разными информационными источниками, в том числе в медиа-пространстве, составлять и осуществлять индивидуальную траекторию чтения</p>
--	--	--	--	---

2.13	<p>М. А. Булгаков. Романы (один роман по выбору). Рассказы, повести, пьесы (одно произведение по выбору)</p>	7	<p>М. А. Булгаков. Романы «Белая гвардия», «Мастер и Маргарита» (один роман по выбору). Основные этапы жизни и творчества М.А. Булгакова. История создания произведения. Своеобразие жанра и композиции произведения. Многомерность исторического пространства. Система образов. Эпическая широта изображенной панорамы и лиризм размышлений повествователя. Смысл финала. Рассказы, повести, пьесы (одно произведение по выбору). Например, рассказы из книги «Записки юного врача», «Записки на манжетах», «Дни Турбиных», «Бег» и др.</p>	<p>Эмоционально воспринимать и выразительно читать литературное произведение, выражать личностное отношение к нему. Конспектировать лекцию учителя и статью учебника, выявлять основное содержание и проблемы, составлять их планы и тезисы. Составлять хронологическую таблицу жизни и творчества писателя. Подбирать и обобщать материалы о нём, а также об истории создания произведения с использованием справочной литературы и интернет-ресурсов. Составлять лексические и историко-культурные комментарии. Работать со словарями и справочной литературой. Развёрнуто отвечать на вопросы и участвовать в дискуссии, аргументированно высказывать свою точку зрения, соотносить собственную позицию с позицией автора и позициями участников дискуссии. Анализировать художественное произведение в историко-культурном контексте, учитывать родо-жанровую принадлежность, характеризовать сюжет и героев произведения, проблематику и идейно-эмоциональное содержание,</p>
------	--	---	--	--

				<p>своеобразие композиции и языка произведения. Сопоставлять текст с другими произведениями русской и мировой литературы, интерпретациями в различных видах искусств (графика, живопись, театр, кино, музыка и др.).</p> <p>Составлять устный или письменный монологический ответ на выбранную тему, писать сочинение-рассуждение, рецензию, редактировать и совершенствовать собственные</p>
2.14	<p>А. П. Платонов. Рассказы и повести (два произведения по выбору)</p>	4	<p>А. П. Платонов. Рассказы и повести (два произведения по выбору). Например, «В прекрасном и яростном мире», «Котлован», «Возвращение», «Река Потудань», «Сокровенный человек» и др.</p> <p>Картины жизни и творчества А. П. Платонова. Утопические идеи произведений писателя. Особый тип платоновского героя. Высокий пафос и острая сатира произведений</p>	<p>Эмоционально воспринимать и выразительно читать литературное произведение, выражать личностное отношение к нему. Конспектировать лекцию учителя и статью учебника, выявлять основное содержание и проблемы, составлять их планы и тезисы. Подбирать и обобщать материалы о писателе, а также об истории создания произведения с использованием справочной литературы и интернет-ресурсов. Составлять лексические и историко-культурные комментарии. Работать со словарями и справочной литературой. Развёрнуто отвечать на вопросы и участвовать</p>

			<p>Платонова. Самобытность языка и стиля писателя</p>	<p>в коллективном диалоге, работать в паре и в группе, аргументированно высказывать свою точку зрения, соотносить собственную позицию с позицией автора и позициями участников дискуссии. Анализировать художественное произведение в историко-культурном контексте с учётом родо-жанровой принадлежности, характеризовать сюжет и героев произведения, проблематику и идейно-эмоциональное содержание, особенности языка и стиля писателя. Составлять устный или письменный монологический ответ на выбранную тему, писать сочинение-рассуждение, рецензию, редактировать и совершенствовать собственные письменные высказывания. Самостоятельно работать с разными информационными источниками, в том числе в медиапространстве. Разрабатывать индивидуальный/ коллективный учебный проект. Самостоятельно планировать своё досуговое чтение, используя различные источники, в том числе ресурсы традиционных библиотек и электронных библиотечных систем</p>
--	--	--	---	---

2.15	<p>А. Т. Твардовский. Стихотворения (не менее трёх по выбору). Поэма «По праву памяти»</p>	4	<p>А. Т. Твардовский. Стихотворения (не менее трёх по выбору). Например, «Вся суть в одном единственном завете...», «Памяти матери» («В краю, куда их вывезли гуртом...»), «Я знаю, никакой моей вины...», «Дробится рваный цоколь монумента...», «О сущем», «В тот день, когда окончилась война...», «Я убит подо Ржевом», «Памяти Гагарина» и др. Страницы жизни и творчества А.Т. Твардовского. Тематика и проблематика произведений автора. Поэт и время. Основные мотивы лирики Твардовского. Тема Великой Отечественной войны. Тема памяти. Доверительность и исповедальность</p>	<p>Эмоционально воспринимать и выразительно читать (в том числе наизусть) лирическое произведение, выражать личностное отношение к нему. Выявлять основное содержание и проблемы статьи о поэте. Подбирать и обобщать материалы о поэте, а также об истории создания стихотворений с использованием справочной литературы и интернет- ресурсов. Составлять лексические и историко-культурные комментарии. Работать со словарями и справочной литературой. Развёрнуто отвечать на вопросы и участвовать в дискуссии, аргументированно высказывать свою точку зрения. Определять идейно-эмоциональное содержание стихотворений, понимать их ключевые проблемы, выявлять изобразительно-выразительные особенности. Составлять план анализа стихотворения и осуществлять письменный анализ лирического текста. Письменно отвечать на проблемный вопрос, писать сочинение на литературную тему и редактировать собственные работы. Самостоятельно работать с разными</p>
------	--	---	---	---

			<p>лирической интонации Твардовского. Поэма «По праву памяти»</p>	<p>информационными источниками, в том числе в медиапространстве. Разрабатывать индивидуальный/ коллективный учебный проект. Самостоятельно планировать своё досуговое чтение, используя различные источники, в том числе ресурсы традиционных библиотек и электронных библиотечных систем</p>
2.16	<p>Проза о Великой Отечественной войне (по одному произведению не менее чем трех писателей по выбору)</p>	5	<p>Проза о Великой Отечественной войне (по одному произведению не менее чем трех писателей по выбору). Например, В.П. Астафьев. «Пастух и пастушка», «Звездопад»; Ю.В. Бондарев. «Горячий снег»; В.В. Быков. «Обелиск», «Сотников», «Альпийская баллада»; Б.Л. Васильев. «А зори здесь тихие», «В списках не значился», «Завтра была война», «Летят мои кони»; К.Д. Воробьёв. «Убиты под Москвой», «Это мы,</p>	<p>Эмоционально воспринимать и выразительно читать литературное произведение, выражать личностное отношение к нему. Конспектировать лекцию учителя и статью учебника, выявлять основное содержание и проблемы, составлять их планы и тезисы. Подбирать и обобщать материалы о писателе, а также об истории создания произведения с использованием справочной литературы и интернет-ресурсов. Составлять лексические и историко-культурные комментарии. Развёрнуто отвечать на вопросы и участвовать в коллективном диалоге, работать в паре и в группе, аргументированно высказывать свою точку зрения, соотносить собственную позицию</p>

			<p>Господи!»;</p> <p>В.Л. Кондратьев. «Сашка»;</p> <p>В.П. Некрасов. «В окопах Сталинграда»; Е.И. Носов. «Красное вино победы», «Шопен, соната номер два», С.С. Смирнов «Брестская крепость» и др.</p> <p>Тема Великой Отечественной войны в прозе (обзор). Человек на войне. Историческая правда художественных произведений о Великой Отечественной войне.</p> <p>Своеобразие «лейтенантской» прозы.</p> <p>Героизм и мужество защитников Отечества.</p> <p>Традиции реалистической прозы о войне в русской литературе</p>	<p>с позицией автора и позициями участников дискуссии. Анализировать художественное произведение в историко-культурном контексте с учётом родо-жанровой принадлежности, характеризовать сюжет и героев произведения, проблематику и идейно-эмоциональное содержание. Осмысливать своеобразие языка писателя. Сопоставлять прозаические произведения, их фрагменты (с учётом внутритекстовых и межтекстовых связей), образы персонажей. Составлять устный или письменный монологический ответ на выбранную тему, писать сочинение-рассуждение, рецензию. Владеть умением редактировать и совершенствовать собственные письменные высказывания. Самостоятельно работать с разными информационными</p>
2.17	А.А. Фадеев. Роман «Молодая гвардия»	2	А.А. Фадеев. Роман «Молодая гвардия». Страницы жизни и творчества А.А. Фадеева.	

			<p>История создания романа «Молодая гвардия».</p> <p>Жизненная правда и художественный вымысел.</p> <p>Система образов в романе «Молодая гвардия».</p> <p>Героизм и мужество молодогвардейцев</p>	
2.18	<p>В.О. Богомолов.</p> <p>Роман «В августе сорок четвертого»</p>	1	<p>В.О. Богомолов. Роман «В августе сорок четвертого». Мужество и героизм защитников Родины</p>	
2.19	<p>Поэзия о Великой Отечественной войне.</p> <p>Стихотворения (по одному стихотворению не менее чем трех поэтов по выбору)</p>	3	<p>Поэзия о Великой Отечественной войне.</p> <p>Стихотворения (по одному стихотворению не менее чем трех поэтов по выбору).</p> <p>Например, Ю. В. Друниной, М. В. Исаковского, Ю. Д. Левитанского, С. С. Орлова, Д. С. Самойлова, К. М. Симонова, Б. А. Слуцкого и др.</p>	

			Страницы жизни и творчества поэтов. Проблема исторической памяти в лирических произведениях о Великой Отечественной войне	
2.20	Драматургия о Великой Отечественной войне. Пьесы (одно произведение по выбору)	1	Драматургия о Великой Отечественной войне. Пьесы (одно произведение по выбору). Например, В. С. Розов «Вечно живые», К.М. Симонов. «Русские люди» и др. Художественное своеобразие и сценическое воплощение драматических произведений	
2.21	Б. Л. Пастернак. Стихотворения (не менее пяти по выбору). Роман «Доктор Живаго» (избранные главы)	6	Б. Л. Пастернак. Стихотворения (не менее пяти по выбору). Например, «Февраль. Достать чернил и плакать!..», «Определение поэзии», «Во всём мне хочется дойти...», «Снег идёт», «Любить иных – тяжёлый крест...», «Быть	Эмоционально воспринимать и выразительно читать (в том числе наизусть) лирическое произведение, выражать личностное отношение к нему. Выявлять основное содержание и проблемы статьи о поэте. Подбирать и обобщать материалы о поэте, а также об истории создания стихотворений с использованием справочной литературы и интернет-

			<p>знаменитым некрасиво...», «Ночь», «Гамлет», «Зимняя ночь», «Единственные дни», «О, знал бы я, что так бывает...», «Никого не будет в доме...», «Август» и др.</p> <p>Основные этапы и жизни и творчества Б.Л. Пастернака. Тематика и проблематика лирики поэта. Тема поэта и поэзии. Любовная лирика Б.Л. Пастернака. Тема человека и природы. Философская глубина лирики Пастернака. Роман «Доктор Живаго» (избранные главы)</p>	<p>ресурсов. Составлять лексические и историко-культурные комментарии. Работать со словарями и справочной литературой. Развёрнуто отвечать на вопросы и участвовать в дискуссии, аргументированно высказывать свою точку зрения. Определять идейно-эмоциональное содержание стихотворений, понимать их ключевые проблемы. Выявлять особенности построения стиха, поэтического стиля автора. Составлять план анализа стихотворения и осуществлять письменный анализ лирического текста. Письменно отвечать на проблемный вопрос, писать сочинение на литературную тему и редактировать собственные работы. Самостоятельно работать с разными информационными источниками, в том числе в медиапространстве. Разрабатывать индивидуальный/ коллективный учебный проект. Самостоятельно планировать своё досуговое чтение, используя различные источники, в том числе ресурсы традиционных библиотек и электронных библиотечных систем</p>
--	--	--	--	--

2.22	А. В. Вампилов. Пьесы (не менее одной по выбору)	3	А. В. Вампилов. Пьесы (не менее одной по выбору). Например, «Старший сын», «Утиная охота» и др.	<p>Эмоционально воспринимать и выразительно читать драматическое произведение (в том числе по ролям), выражать личностное отношение к нему. Конспектировать лекцию учителя и статью учебника, выявлять основное содержание и проблемы, составлять их планы и тезисы. Подбирать и обобщать материалы о писателе, а также об истории создания произведения с использованием справочной литературы и интернет-ресурсов. Составлять лексические и историко-культурные комментарии. Работать со словарями и справочной литературой. Развёрнуто отвечать на вопросы и участвовать в коллективном диалоге, работать в паре и в группе, аргументированно высказывать свою точку зрения, соотносить собственную позицию с позицией автора и позициями участников дискуссии. Осуществлять комплексный филологический анализ художественного текста с учетом его родо-жанровой принадлежности с использованием теоретико-литературных терминов и понятий, осознавая их функциональную роль; выявлять</p>
------	--	---	---	---

				художественно значимые изобразительно-выразительные средства языка. Составлять устный или письменный монологический ответ на выбранную тему, писать сочинение-рассуждение, рецензию, готовить доклады и рефераты, редактировать и совершенствовать собственные письменные высказывания. Осмысленно использовать элементы театроведения, киноведения в процессе анализа. Владеть умениями научно-исследовательской и проектной деятельности историко-и теоретико-литературного характера. Работать с разными информационными источниками, в том числе в медиaprостранстве, составлять и осуществлять индивидуальную траекторию чтения
2.23	А. И. Солженицын. Произведения «Один день Ивана Денисовича», «Архипелаг ГУЛАГ» (фрагменты книги по выбору), произведения	4	А. И. Солженицын. Произведения «Один день Ивана Денисовича», «Архипелаг ГУЛАГ» (фрагменты книги по выбору, например, глава «Поэзия под плитой, правда под камнем»), произведения	Эмоционально воспринимать и выразительно читать литературное произведение, выражать личностное отношение к нему. Конспектировать лекцию учителя и статью учебника, выявлять основное содержание и проблемы, составлять их планы и тезисы. Подбирать и обобщать материалы о писателе, а также

	<p>из цикла «Крохотки» (не менее двух)</p>		<p>из цикла «Крохотки» (не менее двух). Основные этапы жизни и творчества А.И. Солженицына. Автобиографизм прозы писателя. Своеобразие раскрытия «лагерной» темы. Рассказ Солженицына «Один день Ивана Денисовича», творческая судьба произведения. Человек и история страны в контексте трагической эпохи в книге писателя «Архипелаг ГУЛАГ»</p>	<p>об истории создания произведения с использованием справочной литературы и интернет-ресурсов. Составлять лексические и историко-культурные комментарии. Работать со словарями и справочной литературой. Развёрнуто отвечать на вопросы и участвовать в коллективном диалоге, работать в паре и в группе, аргументированно высказывать свою точку зрения, соотносить собственную позицию с позицией автора и позициями участников дискуссии. Анализировать текст в историко-культурном контексте с учётом родо-жанровой принадлежности, подтверждая своё мнение цитатами. Характеризовать сюжет, героев произведения, его проблематику и идейно- эмоциональное содержание, особенности языка и стиля писателя. Сопоставлять произведения, их фрагменты (с учётом внутритекстовых и межтекстовых связей), образы персонажей. Составлять устный или письменный монологический ответ на выбранную тему, писать сочинение/рассуждение, рецензию, готовить доклады и рефераты, редактировать</p>
--	--	--	---	--

				<p>и совершенствовать собственные письменные высказывания.</p> <p>Самостоятельно работать с разными информационными источниками, в том числе в медиапространстве.</p> <p>Разрабатывать индивидуальный/коллективный учебный проект.</p> <p>Самостоятельно планировать своё досуговое чтение, используя различные источники, в том числе ресурсы традиционных библиотек и электронных библиотечных систем</p>
2.24	В. М. Шукшин. Рассказы (не менее четырех по выбору)	4	<p>В. М. Шукшин. Рассказы (не менее четырех по выбору). Например, «Срезал», «Обида», «Микроскоп», «Мастер», «Крепкий мужик», «Сапожки», «Забуксовал», «Дядя Ермолай», «Шире шаг, маэстро!», «Калина красная» и др.</p> <p>Страницы жизни и творчества В.М. Шукшина. Своеобразие прозы писателя. Нравственные</p>	<p>Эмоционально воспринимать и выразительно читать литературное произведение, выражать личностное отношение к нему. Конспектировать лекцию учителя и статью учебника, выявлять основное содержание и проблемы, составлять их планы и тезисы. Подбирать и обобщать материалы о писателе, а также об истории создания произведения с использованием справочной литературы и интернет-ресурсов. Составлять лексические и историко-культурные комментарии. Развёрнуто отвечать на вопросы и участвовать в дискуссии,</p>

			<p>искания героев рассказов В.М. Шукшина. Своеобразие «чудаковатых» персонажей</p>	<p>аргументированно высказывать свою точку зрения, соотносить собственную позицию с позицией автора и позициями участников дискуссии. Анализировать произведение в историко-культурном контексте, определять родо-жанровую принадлежность, характеризовать сюжет и героев произведения, проблематику и идейно-эмоциональное содержание, язык и стиль писателя. Сопоставлять произведения, их фрагменты (с учётом внутритекстовых и межтекстовых связей), образы персонажей. Составлять устный или письменный монологический ответ на выбранную тему, писать сочинение-рассуждение, рецензию, редактировать и совершенствовать собственные письменные высказывания. Самостоятельно работать с разными информационными источниками, в том числе в медиапространстве. Самостоятельно планировать своё досуговое чтение, используя различные источники, в том числе ресурсы традиционных библиотек и электронных библиотечных систем</p>
--	--	--	--	--

2.25	В. Г. Распутин. Рассказы и повести (не менее одного произведения по выбору)	3	В. Г. Распутин. Рассказы и повести (не менее одного произведения по выбору). Например, «Живи и помни», «Прощание с Матёрой», «Женский разговор» и др. Страницы жизни и творчества В. Г. Распутина. Изображение патриархальной русской деревни. Тема памяти и преемственности поколений. Взаимосвязь нравственных и экологических проблем в произведениях В. Г. Распутина	Эмоционально воспринимать и выразительно читать литературное произведение, выразить личностное отношение к нему. Конспектировать лекцию учителя и статью учебника, составлять их планы и тезисы. Подбирать и обобщать материалы о писателе, а также об истории создания произведения с использованием справочной литературы и интернет-ресурсов. Составлять лексические и историко-культурные комментарии. Развёрнуто отвечать на вопросы и участвовать в коллективном диалоге, работать в паре и в группе, аргументированно высказывать свою точку зрения, соотносить собственную позицию с позицией автора и позициями участников дискуссии. Анализировать художественное произведение в историко-культурном контексте с учётом родо-жанровой принадлежности, характеризовать сюжет и героев произведения, проблематику и идейно-эмоциональное содержание. Осмысливать своеобразие языка писателя. Составлять устный или письменный монологический ответ на выбранную тему,
------	---	---	--	---

				<p>писать сочинение-рассуждение, рецензию. Владеть умением редактировать и совершенствовать собственные письменные высказывания.</p> <p>Самостоятельно работать с разными информационными источниками, в том числе в медиапространстве.</p> <p>Самостоятельно планировать своё досуговое чтение, используя различные источники, в том числе ресурсы традиционных библиотек и электронных библиотечных систем</p>
2.26	Н. М. Рубцов. Стихотворения (не менее трёх по выбору)	3	Н. М. Рубцов. Стихотворения (не менее трёх по выбору). Например, «Звезда полей», «Тихая моя родина!..», «В горнице моей светло...», «Привет, Россия...», «Родная деревня», «В осеннем лесу», «В минуты музыки печальной...», «Видения на холме», «Ночь на родине», «Утро» и др. Страницы жизни и творчества Н.М. Рубцова.	<p>Эмоционально воспринимать и выразительно читать поэтическое произведение, в том числе наизусть, выражать личностное отношение к нему.</p> <p>Конспектировать лекцию учителя и статью учебника, выявлять основное содержание и проблемы, составлять их планы и тезисы.</p> <p>Подбирать и обобщать материалы о поэте, а также об истории создания произведения с использованием справочной литературы и интернет-ресурсов. Составлять лексические и историко-культурные комментарии. Развёрнуто отвечать на вопросы и участвовать в дискуссии,</p>

			<p>Тема Родины в лирике поэта. Задушевность и музыкальность поэтического слова Рубцова</p>	<p>аргументированно высказывать свою точку зрения. Определять идейно-эмоциональное содержание произведения, понимать его ключевые проблемы, выявлять изобразительно-выразительные особенности поэтического текста. Составлять план анализа стихотворения и осуществлять письменный анализ лирического текста. Письменно отвечать на проблемный вопрос, писать сочинение на литературную тему и редактировать собственные работы. Самостоятельно работать с разными информационными источниками, в том числе в медиaprостранстве. Самостоятельно планировать своё досуговое чтение, используя различные источники, в том числе ресурсы традиционных библиотек и электронных библиотечных систем</p>
2.27	И. А. Бродский. Стихотворения (не менее пяти по выбору)	4	И. А. Бродский. Стихотворения (не менее пяти по выбору). Например, «Осенний крик ястреба», «Пилигримы», «Стансы» («Ни страны, ни погоста...»), «На столетие	Эмоционально воспринимать и выразительно читать поэтическое произведение, выражать личностное отношение к нему. Конспектировать лекцию учителя и статью учебника, выявлять основное содержание и проблемы, составлять их планы и тезисы.

			<p>Анны Ахматовой», «Рождественский романс», «Я входил вместо дикого зверя в клетку...», «И вечный бой...», «Я памятник себе воздвиг иной...», «Мои слова, я думаю, умрут...», «Ниоткуда с любовью, надцатого марта...», «Воротишься на родину. Ну что ж...», «Postscriptum» «На смерть Жукова» и др. Основные этапы жизни и творчества И.А. Бродского. Основные темы лирических произведений поэта. Тема памяти. Философские мотивы в лирике Бродского. Своеобразие поэтического мышления и языка поэта Бродского</p>	<p>Подбирать и обобщать материалы о поэте, а также об истории создания произведения с использованием справочной литературы и интернет-ресурсов. Составлять лексические и историко-культурные комментарии. Развёрнуто отвечать на вопросы и участвовать в дискуссии, аргументированно высказывать свою точку зрения. Определять идейно-эмоциональное содержание произведения, понимать его ключевые проблемы, выявлять изобразительно-выразительные особенности поэтического текста. Самостоятельно работать с разными информационными источниками, в том числе в медиaprостранстве. Разрабатывать индивидуальный/ коллективный учебный проект. Самостоятельно планировать своё досуговое чтение, используя различные источники, в том числе ресурсы традиционных библиотек и электронных библиотечных систем</p>
2.28	В. С. Высоцкий. Стихотворения (не менее трёх по выбору)	3	В. С. Высоцкий. Стихотворения (не менее трёх по выбору). Например, «Песня о Земле»,	

			«Он не вернулся из боя», «Мы возвращаем Землю», «Я не люблю», «Братские могилы», «Песня о друге», «Лирическая», «Охота на волков», «Песня о звёздах» и др.	
Итого по разделу		112		
Раздел 3. Проза второй половины XX – начала XXI века				
3.1	Проза второй половины XX – начала XXI века. Рассказы, повести, романы (по одному произведению не менее чем четырех прозаиков по выбору)	5	Проза второй половины XX – начала XXI века. Рассказы, повести, романы (по одному произведению не менее чем четырёх прозаиков по выбору). Например, Ф.А. Абрамов («Братья и сёстры» (фрагменты из романа), повесть «Пелагея» и др.), Ч.Т. Айтматов (повести «Пегий пёс, бегущий краем моря», «Белый пароход» и др.), В.П. Астафьев (повествование в рассказах «Царь-рыба» и др.), В.И. Белов (рассказы	Эмоционально воспринимать и выразительно читать литературное произведение, выражать личностное отношение к нему. Конспектировать лекцию учителя и статью учебника, составлять их планы и тезисы. Подбирать и обобщать материалы о писателе, а также об истории создания произведения с использованием справочной литературы и интернет- ресурсов. Составлять лексические и историко-культурные комментарии. Развёрнуто отвечать на вопросы и участвовать в дискуссии, аргументированно высказывать свою точку зрения, соотносить собственную позицию с позицией автора и позициями участников дискуссии. Анализировать художественное

		<p>«На родине», «За тремя волоками», «Бобришный угор» и др.), А.Г. Битов (цикл рассказов «Аптекарский остров», повесть «Жизнь в ветреную погоду» и др.), А.Н. Варламов (повести «Гора», «Рождение» и др.), Г.Н. Владимов («Верный Руслан»), В.С. Гроссман (роман «Жизнь и судьба» (фрагменты), С.Д. Довлатов (повесть «Заповедник» и др.), Ф.А. Искандер (роман в рассказах «Сандро из Чегема» (фрагменты), философская сказка «Кролики и удавы» и др.), Ю.П. Казаков (рассказы «Северный дневник», «Поморка», «Во сне ты горько плакал» и др.), В.С. Маканин (рассказ «Кавказский пленный»), В.О. Пелевин (повесть</p>	<p>произведение в историко-культурном контексте с учётом родо-жанровой принадлежности, характеризовать сюжет и героев произведения, проблематику и идейно-эмоциональное содержание, своеобразие языка произведения. Сопоставлять произведения, их сюжеты и фрагменты (с учётом внутритекстовых и межтекстовых связей), образы персонажей, литературные явления и факты, темы, проблемы, жанры, художественные приёмы, особенности языка. Уметь самостоятельно сравнивать произведения с их интерпретациями в других видах искусств (графика, живопись, театр, кино, музыка и др.). Составлять устный или письменный монологический ответ на выбранную тему, писать сочинение-рассуждение, рецензию, редактировать и совершенствовать собственные письменные высказывания. Самостоятельно работать с разными информационными источниками, в том числе в медиaprостранстве. Разрабатывать индивидуальный/ коллективный учебный проект. Самостоятельно планировать своё досуговое чтение, используя различные</p>
--	--	---	--

		<p>«Омон Ра», роман «Жизнь насекомых» и др.), Захар Прилепин (рассказ «Белый квадрат» и др.), В.А. Солоухин (повесть «Капля росы», произведения из цикла «Камешки на ладони»), А.Н. и Б.Н. Стругацкие (повести «Пикник на обочине», «Понедельник начинается в субботу и др.), В.Ф. Тендряков (повесть «Ночь после выпуска», рассказы «Хлеб для собаки», «Пара гнедых» и др.), Ю.В. Трифонов (повести «Отблеск костра», «Обмен», «Другая жизнь», «Дом на набережной» и др.), В.Т. Шаламов («Колымские рассказы», например, «Одиночный замер», «Инжектор», «За письмом», «На представку», «Посылка» и др.) и другие.</p>	<p>источники, в том числе ресурсы традиционных библиотек и электронных библиотечных систем</p>
--	--	--	--

			<p>Страницы жизни и творчества писателя.</p> <p>Проблематика произведений.</p> <p>Нравственные искания героев произведений писателей второй половины XX – начала XXI века.</p> <p>Разнообразие повествовательных формв изображении жизни современного общества</p>	
Итого по разделу	5			
Раздел 4. Поэзия второй половины XX – начала XXI века				
4.1	<p>Поэзия второй половины XX – начала XXI века.</p> <p>Стихотворения (по одному произведению не менее чем четырех поэтов по выбору)</p>	4	<p>Поэзия второй половины XX – начала XXI века.</p> <p>Стихотворения (по одному произведению не менее чем двух поэтов по выбору).</p> <p>Например, Б.А. Ахмадулиной, А.А. Вознесенского, Е.А. Евтушенко, Н.А. Заболоцкого, Т.Ю. Кибирова, Ю.П. Кузнецова,</p>	<p>Эмоционально воспринимать и выразительно читать поэтическое произведение (в том числе наизусть), выражать личностное отношение к нему.</p> <p>Конспектировать лекцию учителя и статью учебника, составлять их планы и тезисы.</p> <p>Выявлять основное содержание и проблемы статьи учебника. Подбирать и обобщать материалы о поэте, а также об истории создания произведения с использованием справочной литературы и интернет-ресурсов. Составлять лексическийи историко-</p>

			<p>А.С. Кушнера, Л.Н. Мартынова, О.А. Николаевой, Б.Ш. Окуджавы, Д.А. Пригова, Р.И. Рождественского, О.А. Седаковой, В.Н. Соколова, А.А. Тарковского, О.Г. Чухонцева и др. Страницы жизни и творчества поэта. Тематика и проблематика лирики поэта. Художественные приемы и особенности поэтического языка автора</p>	<p>культурные комментарии. Развёрнуто отвечать на вопросы и участвовать в дискуссии, аргументированно высказывать свою точку зрения. Определять идейно-эмоциональное содержание лирического произведения, понимать его ключевые проблемы, выявлять изобразительно-выразительные особенности поэтического текста. Сопоставлять произведения (с учётом внутритекстовых и межтекстовых связей): темы, проблемы, художественные приёмы, особенности языка. Самостоятельно работать с разными информационными источниками, в том числе в медиапространстве. Разрабатывать индивидуальный/коллективный учебный проект. Самостоятельно планировать своё досуговое чтение, используя различные источники, в том числе ресурсы традиционных библиотек и электронных библиотечных систем</p>
Итого по разделу	4			

Раздел 5. Драматургия второй половины XX – начала XXI века				
5.1	Драматургия второй половины XX – начала XXI века. Пьесы (произведение одного из драматургов по выбору)	4	Драматургия второй половины XX – начала XXI века. Пьесы (произведение одного из драматургов по выбору). Например, А.Н. Арбузов «Иркутская история»; А. В. Вампилов «Старший сын»; К. В. Драгунская «Рыжая пьеса» и др. Особенности драматургии второй половины XX – начала XXI веков. Основные темы и проблемы	Эмоционально воспринимать и выразительно читать драматическое произведение (в том числе по ролям), выражать личностное отношение к нему. Конспектировать лекцию учителя и статью учебника, составлять их планы и тезисы. Выявлять основное содержание и проблемы статьи учебника, составлять план (тезисы) статьи. Подбирать и обобщать материалы о драматурге, а также об истории создания произведения с использованием справочной литературы и интернет-ресурсов. Составлять лексические и историко-культурные комментарии. Развёрнуто отвечать на вопросы и участвовать в коллективном диалоге, работать в паре и в группе, аргументированно высказывать свою точку зрения, соотносить собственную позицию с позицией автора и позициями участников дискуссии. Анализировать художественное произведение в историко-культурном контексте, выявлять жанровую специфику драматического произведения, характеризовать сюжет и героев произведения, конфликт, проблематику

				<p>и идейно-эмоциональное содержание. Самостоятельно сравнивать произведения с их интерпретациями в других видах искусств (графика, живопись, театр, кино, музыка и др.). Составлять устный или письменный монологический ответ на выбранную тему, писать сочинение- рассуждение, рецензию, редактировать и совершенствовать собственные письменные высказывания. Самостоятельно работать с разными информационными источниками, в том числе в медиапространстве. Разрабатывать индивидуальный/ коллективный учебный проект. Самостоятельно планировать своё досуговое чтение, используя различные источники, в том числе ресурсы традиционных библиотек и электронных библиотечных систем</p>
Итого по разделу	4			

6.1	Рассказы, повести, стихотворения (не менее двух произведений по выбору)	3	<p>Рассказы, повести, стихотворения (не менее двух произведений по выбору). Например, рассказ Ю. Рытхэу «Хранитель огня», роман «Сон в начале тумана», повести Ю.Н. Шесталова «Синий ветер каслания», «Когда качало меня солнце» и др.;</p> <p>стихотворения Г. Айги, Р. Гамзатова, М. Джалиля, М. Карима, Д. Кугультинова, К. Кулиева и др.;</p> <p>Страницы жизни и творчества писателя. Художественное произведение в историко-культурном контексте</p>	<p>Эмоционально воспринимать и выразительно читать произведение, выражать личностное отношение к нему.</p> <p>Конспектировать лекцию учителя и статью учебника, составлять их планы и тезисы. Выявлять основное содержание и проблемы статьи учебника, составлять план (тезисы) статьи. Подбирать и обобщать материалы о писателе, а также об истории создания произведения с использованием справочной литературы и интернет-ресурсов. Составлять лексические и историко-культурные комментарии.</p> <p>Развёрнуто отвечать на вопросы и участвовать в коллективном диалоге, работать в паре и в группе, аргументированно высказывать свою точку зрения, соотносить собственную позицию с позицией автора и позициями участников дискуссии. Анализировать художественное произведение в историко-культурном контексте с учётом родо-жанровой принадлежности,</p>
-----	---	---	--	---

				<p>характеризовать сюжет и героев произведения, проблематику и идейно-эмоциональное содержание.</p> <p>Определять особенности языка переводной литературы. Сопоставлять произведения русской литературы и литератур народов России и сравнивать их с художественными интерпретациями в других видах искусств. Самостоятельно работать с разными информационными источниками, в том числе в медиaprостранстве.</p> <p>Разрабатывать индивидуальный/коллективный учебный проект.</p> <p>Самостоятельно планировать своё досуговое чтение, используя различные источники, в том числе ресурсы традиционных библиотек и электронных библиотечных систем</p>
Итого по разделу	3			
Раздел 7. Зарубежная литература				

7.1	Зарубежная проза XX века (не менее двух произведения по выбору)	2	<p>Зарубежная проза XX века(не менее одного произведения по выбору). Например, произведения</p> <p>Г. Бёлля «Глазами клоуна», Р. Брэдбери «451 градус по Фаренгейту», У. Голдинга «Повелитель мух», А. Камю «Посторонний», Ф. Кафки «Превращение», Г.Г. Маркеса «Сто лет одиночества», У.С. Моэма «Театр», Д. Оруэлла «1984», Э.М. Ремарка «На западном фронте без перемен», «Три товарища», Дж. Сэлинджера «Над пропастью во ржи», У. Старка «Пусть танцуют белые медведи», Г. Уэллса</p>	<p>Эмоционально воспринимать и выразительно читать произведение (прозаическое, поэтическое, драматическое),выражать личностное отношение к нему.</p> <p>Конспектировать лекцию учителя и статью учебника, составлять их планы и тезисы.</p> <p>Выявлять основное содержание и проблемы статьи учебника, составлять план (тезисы) статьи. Подбирать и обобщать материалы о писателе, а также об истории создания произведения с использованием справочной литературы и интернет-ресурсов. Составлять лексические и историко-культурные комментарии. Развёрнуто отвечать на вопросы и участвовать в коллективном диалоге, работать в паре и в группе, аргументированно высказывать свою точку зрения, соотносить собственную позицию с позицией автора и позициями участников дискуссии. Анализировать художественное произведение в историко-культурном контексте с учётом родо-жанровой</p>
-----	---	---	--	---

			<p>«Машина времени», О. Хаксли «О дивный новый мир», Э. Хемингуэя «Старики море», «Прощай, оружие», А. Франк «Дневник Анны Франк», У. Эко «Имя Розы» и др. Разнообразие тем и проблем в зарубежной прозе XX века. Страницы жизни и творчества писателя. Творческая история произведения. Проблематика и сюжет произведения. Специфика жанра и композиции. Система образов</p>	<p>принадлежности, характеризовать сюжеты героев произведения, проблематику и идейно-эмоциональное содержание. Определять особенности языка переводной литературы. Сопоставлять произведения русской и зарубежной литературы и сравнивать их с художественными интерпретациями в других видах искусств. Самостоятельно работать с разными информационными источниками, в том числе в медиапространстве. Разрабатывать индивидуальный/коллективный учебный проект. Самостоятельно планировать своё досуговое чтение, используя различные источники, в том числе ресурсы традиционных библиотек и электронных библиотечных систем</p>
7.2	Зарубежная поэзия XX века (не менее трех стихотворений)	2	Зарубежная поэзия XX века (не менее трех стихотворений одного	

	одного из поэтов по выбору)		из поэтов по выбору). Например, стихотворения Г. Аполлинера, Ф. Гарсиа Лорки, Р.М. Рильке, Т.С. Элиота и др. Общий обзор европейской поэзии XX века. Основные направления. Проблемы самопознания, нравственного выбора	
7.3	Зарубежная драматургия XX века (не менее одного произведения по выбору)	2	Зарубежная драматургия XX века (не менее одного произведения по выбору). Например, пьесы Б. Брехта «Мамаша Кураж и её дети», Ф. Дюрренмата «Визит старой дамы», Э. Ионеско «Носорог», М. Метерлинка «Синяя птица», Д. Пристли «Визит инспектора», О. Уайльда «Идеальный муж», Т. Уильямса «Трамвай "Желание"», Б. Шоу «Пигмалион» и др. Общий обзор зарубежной драматургии XX века.	

			Своеобразие конфликта в пьесе. Парадоксы жизни и человеческих судеб в мире условностей и мнимых ценностей	
Итого по разделу	6			
Развитие речи	8			
Внеклассное чтение	2			
Итоговые контрольные работы	2			
Подготовка и защита проектов	6			
Резервное время	2			
ОБЩЕЕ КОЛИЧЕСТВО ЧАСОВ ПО ПРОГРАММЕ¹	170			

2.1.3. РАБОЧАЯ ПРОГРАММА УЧЕБНОГО ПРЕДМЕТА «АНГЛИЙСКИЙ ЯЗЫК» (УГЛУБЛЕННЫЙ УРОВЕНЬ)

Федеральная рабочая программа по учебному предмету «Английский язык» (углублённый уровень) (предметная область «Иностранные языки») (далее соответственно – программа по английскому языку, английский язык) включает пояснительную записку, содержание обучения, планируемые результаты освоения программы по английскому языку, тематическое планирование.

ПОЯСНИТЕЛЬНАЯ ЗАПИСКА

Пояснительная записка отражает общие цели и задачи изучения английского языка, характеристику психологических предпосылок к его изучению обучающимися; место в структуре учебного плана, а также подходы к отбору содержания, к определению планируемых результатов.

В программе по английскому языку раскрываются содержательные линии, которые предлагаются для обязательного изучения в каждом классе на уровне среднего общего образования.

Планируемые результаты освоения программы по английскому языку включают личностные, метапредметные результаты за весь период обучения на уровне среднего общего образования, а также предметные достижения обучающегося за каждый год обучения.

Программа по английскому языку на уровне среднего общего образования разработана на основе требований к результатам освоения основной образовательной программы среднего общего образования, представленных в ФГОС СОО с учётом распределённых по классам проверяемых требований к результатам освоения основной образовательной программы среднего общего образования, а также на основе характеристики планируемых результатов духовно-нравственного развития, воспитания и социализации обучающихся, представленной в федеральной рабочей программе воспитания.

Иностранный язык в общеобразовательной школе изучается на двух уровнях: базовом и углублённом. Названные уровни имеют общее содержательное ядро, что позволяет реализовывать углублённое изучение иностранного языка в рамках учебных заведений, отдельных классов и индивидуальных образовательных траекторий, реализуя принципы дифференциации и индивидуализации обучения в большей степени, чем на базовом уровне.

Углублённый уровень усвоения учебного предмета «Иностранный язык»

ориентирован как на формирование целостных представлений обучающихся о мире, об общечеловеческих ценностях, о важности общения с целью достижения взаимопонимания и о языке как средстве межличностного и межкультурного общения, так и на формирование определённого объёма систематических научных знаний и способов учебных/познавательных действий, позволяющего решать коммуникативные задачи более высокого уровня, в ситуациях неофициального

и официального общения. Соответственно, углублённый уровень позволяет не только более детально изучить содержание курса базового уровня, но и овладеть большим объёмом языковых средств (лексики и грамматики), выйти на более высокий уровень развития коммуникативных умений в устной и письменной речи, овладеть более обширным набором коммуникативных и познавательных действий. Федеральная рабочая программа для углублённого уровня является ориентиром для составления рабочих программ по предмету: она даёт представление о целях образования, развития, воспитания и социализации обучающихся на уровне среднего общего образования, путях формирования системы знаний, умений и способов деятельности у обучающихся на углублённом уровне средствами учебного предмета «Иностранный (английский) язык»; определяет инвариантную (обязательную) часть содержания учебного курса по английскому языку как учебному предмету, за пределами которой остаётся возможность выбора вариативной составляющей содержания образования в плане порядка изучения тем, некоторого расширения объёма содержания и его детализации.

Федеральная рабочая программа для углублённого уровня устанавливает распределение обязательного предметного содержания по годам обучения; предусматривает примерный ресурс учебного времени, выделяемого на изучение тем/разделов курса, учитывает особенности изучения английского языка, исходя из его лингвистических особенностей и структуры родного (русского) языка обучающихся, межпредметных связей английского языка с содержанием других учебных предметов, изучаемых в 10–11 классах, а также с учётом возрастных особенностей обучающихся. В программе по английскому языку на уровне среднего общего образования предусмотрено дальнейшее совершенствование и развитие сформированных иноязычных речевых умений обучающихся и использование ими языковых средств, представленных в программах начального общего и основного общего образования, что обеспечивает преемственность между уровнями общего образования по английскому языку. При этом содержание программы по английскому языку на уровне среднего общего образования имеет особенности, обусловленные задачами развития, обучения и воспитания обучающихся заданными социальными требованиями к уровню развития их личностных и познавательных качеств, предметным содержанием системы

среднего общего образования, а также возрастными психологическими особенностями обучающихся 16–17 лет.

Личностные, метапредметные и предметные результаты представлены в программе с учётом особенностей преподавания английского языка на уровне среднего общего образования на углубленном уровне на основе отечественных методических традиций построения школьного курса английского языка и в соответствии с новыми реалиями и тенденциями развития общего образования.

Учебному предмету «Иностранный (английский) язык» принадлежит важное место в системе среднего общего образования и воспитания современного обучающегося в условиях поликультурного и многоязычного мира. Изучение иностранного языка направлено на формирование коммуникативной культуры обучающихся, осознание роли языка как инструмента межличностного и межкультурного взаимодействия, способствует их общему речевому развитию, воспитанию гражданской идентичности, расширению кругозора, воспитанию чувств и эмоций.

Предметные знания и способы деятельности, осваиваемые обучающимися при изучении иностранного языка, находят применение в рамках образовательного процесса при изучении других предметных областей, становятся значимыми для формирования положительных качеств личности. Таким образом, они ориентированы на формирование как метапредметных, так и личностных результатов обучения.

Трансформация взглядов на владение иностранным языком, связанная с усилением общественных запросов на квалифицированных и мобильных людей, способных быстро адаптироваться к изменяющимся условиям жизни, овладевать новыми компетенциями. Владение иностранным языком как доступ к передовым международным научным и технологическим достижениям, расширяющим возможности образования и самообразования, одно из важнейших средств социализации, самовыражения и успешной профессиональной деятельности выпускника общеобразовательной организации.

Значимость владения иностранными языками как первым, так и вторым, расширение номенклатуры изучаемых иностранных языков соответствует стратегическим интересам России в эпоху постглобализации и многополярного мира. Знание родного языка экономического или политического партнёра обеспечивает общение, учитывающее особенности менталитета и культуры партнёра, что позволяет успешнее приходить к консенсусу при проведении переговоров, решении возникающих проблем с целью достижения поставленных задач.

Возрастание значимости владения иностранными языками приводит к

переосмыслению целей и содержания обучения предмету на углублённом уровне. Цели иноязычного образования становятся более сложными по структуре, формулируются на ценностном, когнитивном и прагматическом уровнях и соответственно воплощаются в личностных, метапредметных и предметных результатах. Иностранный язык признается как ценный ресурс личности для социальной адаптации и самореализации (в том числе в профессии), инструмент развития умений поиска, обработки и использования информации в познавательных целях; одно из средств воспитания качеств гражданина, патриота, развития национального самосознания, стремления к взаимопониманию между людьми разных стран и народов.

На прагматическом уровне целью иноязычного образования на уровне среднего общего образования провозглашено развитие и совершенствование коммуникативной компетенции обучающихся, сформированной на предыдущих уровнях общего образования, в единстве таких её составляющих как речевая, языковая, социокультурная, компенсаторная и метапредметная компетенции:

речевая компетенция – развитие на углублённом уровне коммуникативных умений в четырёх основных видах речевой деятельности (говорении, аудировании, чтении, письменной речи), а также формирование умения перевода с иностранного (английского) на родной язык (как разновидность языкового посредничества), которое признаётся важнейшей компетенцией в плане владения иностранным языком;

языковая компетенция – овладение новыми языковыми средствами (фонетическими, орфографическими, пунктуационными, лексическими, грамматическими) в соответствии с отобранными темами общения; освоение знаний о языковых явлениях английского языка, разных способах выражения мысли в родном и английском языках;

социокультурная/межкультурная компетенция – приобщение к культуре, традициям англоговорящих стран в рамках тем и ситуаций общения, отвечающих опыту, интересам, психологическим особенностям обучающихся на уровне среднего общего образования; формирование умения представлять свою страну, её культуру в условиях межкультурного общения;

компенсаторная компетенция – развитие умений выходить из положения в условиях дефицита языковых средств английского языка при получении и передаче информации;

метапредметная/учебно-познавательная компетенция – развитие общих и специальных учебных умений, позволяющих совершенствовать учебную деятельность по овладению иностранным языком, удовлетворять с его помощью познавательные интересы в других областях знания.

Наряду с иноязычной коммуникативной компетенцией в процессе овладения иностранным языком формируются ключевые универсальные учебные компетенции, включающие образовательную, ценностно-ориентационную, общекультурную, учебно-познавательную, информационную, социально-трудовую и компетенцию личностного самосовершенствования.

В соответствии с личностно ориентированной парадигмой образования, основными подходами к обучению иностранным языкам признаются компетентностный, системно-деятельностный, межкультурный и коммуникативно-когнитивный. Совокупность перечисленных подходов предполагает возможность реализовать поставленные цели иноязычного образования на уровне среднего общего образования, добиться достижения планируемых результатов на углублённом уровне в рамках содержания обучения,

отобранного для уровня среднего общего образования при использовании новых педагогических технологий и возможностей цифровой образовательной среды.

Иностранный язык входит в предметную область «Иностранные языки» наряду с предметом «Второй иностранный язык», изучение которого происходит при наличии потребности у обучающихся и при условии, что у образовательной организации имеется достаточная кадровая, техническая и материальная обеспеченность, позволяющая достигнуть предметных результатов, заявленных во ФГОС СОО.

Общее число часов, рекомендованных для углублённого изучения иностранного языка – 340 часов: в 10 классе - 170 часов (5 часов в неделю), в 11 классе – 170 часа (5 часов в неделю).

Требования к предметным результатам для среднего общего образования констатируют необходимость к окончанию 11 класса владения умением общаться на иностранном (английском) языке в разных формах (устно и письменно, непосредственно и опосредованно, в том числе через Интернет) на уровне, превышающем пороговый уровень, достаточном для делового общения в рамках выбранного профиля.

Достижение уровня владения иностранным (английским) языком, превышающего пороговый, позволяет выпускникам российской школы использовать его для общения, в том числе и для делового общения в рамках выбранного профиля, в устной и письменной формах как с носителями английского языка, так и с представителями других стран, использующими данный язык как средство общения. Владение английским языком на уровне, превышающим пороговый, позволяет использовать иностранный (английский) язык как средство для поиска, получения и обработки информации из иноязычных источников

образовательных и самообразовательных целях; использовать словари и справочники на иностранном языке, в том числе информационно-справочные системы в электронной форме.

Углублённый уровень нацелен на расширение знаний обучающихся в других предметных областях средствами учебного предмета «Иностранный (английский) язык» с целью подготовки к последующему профессиональному образованию. Углублённый уровень овладения иностранным языком может рассматриваться как основа для профориентационной траектории обучения, предполагающей продолжение образования в соответствующих организациях профессионального образования, например, лингвистического профиля.

СОДЕРЖАНИЕ ОБУЧЕНИЯ

10 КЛАСС

Коммуникативные умения

Развитие умения общаться в устной и письменной форме, используя рецептивные и продуктивные виды речевой деятельности в рамках *тематического содержания речи*.

Повседневная жизнь семьи. Межличностные отношения в семье, с друзьями и знакомыми. Конфликтные ситуации, их предупреждение и разрешение.

Внешность и характеристика человека, литературного персонажа.

Здоровый образ жизни и забота о здоровье: режим труда и отдыха, спорт, сбалансированное питание, посещение врача. Отказ от вредных привычек.

Школьное образование, школьная жизнь, школьные праздники. Переписка с зарубежными сверстниками. Взаимоотношения в школе. Проблемы и решения. Права и обязанности обучающегося.

Современный мир профессий. Проблемы выбора профессии (возможности продолжения образования в вузе, в профессиональном колледже, подработка для обучающегося). Роль иностранного языка в планах на будущее.

Молодёжь в современном обществе. Досуг молодёжи: чтение, кино, театр, музыка, музеи, Интернет, компьютерные игры. Любовь и дружба.

Покупки: одежда, обувь и продукты питания. Карманные деньги. Молодёжная мода.

Деловое общение: особенности делового общения, деловая этика, деловая переписка, публичное выступление.

Туризм. Виды отдыха. Путешествия по России и зарубежным странам. Виртуальные путешествия.

Проблемы экологии. Защита окружающей среды. Стихийные бедствия.

Условия проживания в городской/сельской местности.

Технический прогресс: перспективы и последствия. Современные средства связи (мобильные телефоны, смартфоны, планшеты, компьютеры). Интернет-безопасность.

Проблемы современной цивилизации.

Родная страна и страна/страны изучаемого языка: географическое положение, столица, крупные города, регионы; государственное устройство; система образования, достопримечательности, культурные особенности (национальные и популярные праздники, знаменательные даты, традиции, обычаи); страницы истории.

Выдающиеся люди родной страны и страны/стран изучаемого языка, их вклад в науку и мировую культуру: государственные деятели, учёные, писатели, поэты, художники, композиторы, путешественники, спортсмены, актёры и другие.

Говорение

Развитие коммуникативных умений диалогической речи, на базе умений, сформированных на уровне основного общего образования, а именно умений вести разные виды диалога (диалог этикетного характера, диалог – побуждение к действию, диалог-расспрос, диалог – обмен мнениями; комбинированный диалог, включающий разные виды диалогов); умений вести полилог, в том числе в форме дискуссии:

диалог этикетного характера: начинать, поддерживать и заканчивать разговор, вежливо переспрашивать; выражать согласие/отказ; выражать благодарность; поздравлять с праздником, выражать пожелания и вежливо реагировать на поздравление;

диалог – побуждение к действию: обращаться с просьбой, вежливо соглашаться/не соглашаться выполнить просьбу; давать совет и принимать/не принимать совет; приглашать собеседника к совместной деятельности, аргументируя своё приглашение; вежливо соглашаться/не соглашаться на предложение собеседника, объясняя причину своего решения;

диалог-расспрос: сообщать фактическую информацию, отвечая на вопросы разных видов; выражать своё отношение к обсуждаемым фактам и событиям; запрашивать интересующую информацию; переходить с позиции спрашивающего на позицию отвечающего и наоборот;

диалог – обмен мнениями: выражать свою точку зрения и обосновывать её, высказывать своё согласие/несогласие с точкой зрения собеседника, выражать сомнение, давать эмоциональную оценку обсуждаемым событиям: восхищение, удивление, радость, огорчение; выражать эмоциональную поддержку собеседнику.

полилог: запрашивать и обмениваться информацией с участниками полилога;

высказывать и аргументировать свою точку зрения; возражать, расспрашивать участников полилога и уточнять их мнения и точки зрения; брать на себя инициативу в обсуждении, внося пояснения/дополнения; выражать эмоциональное отношение к обсуждаемому вопросу; соблюдать речевые нормы и правила поведения, принятые в странах изучаемого языка.

Названные умения диалогической речи, включая умения вести полилог, развиваются в стандартных ситуациях неофициального и официального общения в рамках тематического содержания речи 10 класса с использованием речевых ситуаций, иллюстраций, фотографий, таблиц, диаграмм, схем и(или) без их использования с соблюдением норм речевого этикета, принятых в стране/странах изучаемого языка.

Объём диалога – до 10 реплик со стороны каждого собеседника.

Развитие коммуникативных умений монологической речи на базе умений, сформированных на уровне основного общего образования:

создание устных связных монологических высказываний с использованием основных коммуникативных типов речи:

описание (предмета, местности, внешности и одежды человека), характеристика (черты характера реального человека или литературного персонажа);

повествование/сообщение; рассуждение.

создание сообщений в связи с прочитанным/прослушанным текстом с выражением своего отношения к событиям и фактам, изложенным в тексте;

устное представление (презентация) результатов выполненной проектной работы.

Данные умения монологической речи развиваются в рамках тематического содержания речи 10 класса с использованием ключевых слов, плана и/или иллюстраций, фотографий, таблиц, диаграмм, схем, инфографики и(или) без их использования.

Объём монологического высказывания – до 16 фраз.

Аудирование

Развитие коммуникативных умений аудирования на базе умений, сформированных на уровне основного общего образования: понимание на слух аутентичных текстов, содержащих отдельные неизученные языковые явления, с использованием языковой и контекстуальной догадки, с разной глубиной проникновения в их содержание в зависимости от поставленной коммуникативной задачи: с пониманием основного содержания; с пониманием нужной/интересующей/запрашиваемой информации; с полным и точным пониманием всей информации.

Аудирование с пониманием основного содержания текста предполагает умения определять основную тему/идею и главные факты/события воспринимаемом на слух тексте; отделять главную информацию от второстепенной; прогнозировать содержание текста по началу сообщения; игнорировать незнакомые слова, несущественные для понимания основного содержания.

Аудирование с пониманием нужной/интересующей/запрашиваемой информации предполагает умение выделять данную информацию, представленную в эксплицитной (явной) и имплицитной (неявной) форме, в воспринимаемом на слух тексте.

Аудирование с полным и точным пониманием всей информации, данной в тексте, предусматривает умения понимать взаимосвязь между фактами, причинами, событиями; устанавливать последовательность фактов и событий; определять отношение говорящего к предмету обсуждения; догадываться из контекста о значении незнакомых слов.

Тексты для аудирования: диалог (беседа), интервью, высказывания собеседников в ситуациях повседневного общения, рассказ, сообщение информационного характера, объявление, реклама, лекция.

Время звучания текста/текстов для аудирования – до 3 минут.

Смысловое чтение

Развитие сформированных на уровне основного общего образования умений читать про себя и понимать с использованием языковой и контекстуальной догадки аутентичные тексты разных жанров и стилей, содержащих неизученные языковые явления, с разной глубиной проникновения в их содержание в зависимости от поставленной коммуникативной задачи: с пониманием основного содержания; с пониманием нужной/интересующей/запрашиваемой информации; с полными и точным пониманием содержания прочитанного текста.

Чтение с пониманием основного содержания текста предполагает умения: определять тему/основную мысль, выделять главные факты/события; прогнозировать содержание текста по заголовку/началу текста; определять логическую последовательность главных фактов, событий; игнорировать незнакомые слова, несущественные для понимания основного содержания.

Чтение с пониманием нужной/интересующей/запрашиваемой информации предполагает умение находить в прочитанном тексте и понимать данную информацию, представленную в эксплицитной (явной) и имплицитной (неявной) форме; оценивать найденную информацию с точки зрения её значимости для решения коммуникативной задачи.

В ходе чтения с полным пониманием содержания аутентичных текстов,

содержащих отдельные неизученные языковые явления, формируются и развиваются умения полно и точно понимать текст на основе его информационной переработки (смыслового и структурного анализа отдельных частей текста, выборочного перевода); устанавливать причинно-следственную взаимосвязь изложенных в тексте фактов и событий.

Чтение несплошных текстов (таблиц, диаграмм, графиков, схем, инфографики и другие) и понимание представленной в них информации.

Тексты для чтения: диалог (беседа), интервью, рассказ, отрывок из художественного произведения, статья научно-популярного характера, сообщение информационного характера, статья публицистического характера, объявление, памятка, инструкция, электронное сообщение личного характера, стихотворение.

Объём текста/текстов для чтения – 700–800 слов.

Письменная речь

Развитие умений письменной речи на базе умений, сформированных на уровне основного общего образования:

заполнение анкет и формуляров в соответствии с нормами речевого этикета, принятыми в стране/странах изучаемого языка;

написание резюме (CV) с сообщением основных сведений о себе в соответствии с нормами речевого этикета, принятыми в стране/странах изучаемого языка;

написание электронного сообщения личного характера в соответствии с нормами речевого этикета, принятыми в стране/странах изучаемого языка. Объём сообщения – до 140 слов;

написание официального (делового) письма, в том числе и электронного, в соответствии с нормами официального общения, принятыми в стране/странах изучаемого языка. Объём официального (делового) письма – до 140 слов;

создание небольшого письменного высказывания (в том числе аннотации, рассказа, рецензии, статьи) на основе плана, иллюстрации/иллюстраций и/или прочитанного/прослушанного текста с использованием или без использования образца. Объём письменного высказывания – до 160 слов;

заполнение таблицы: краткая фиксация содержания прочитанного/прослушанного текста или дополнение информации в таблице;

создание письменного высказывания с элементами рассуждения на основе таблицы, графика, диаграммы и письменного высказывания типа «Моё мнение», «За и против». Объём письменного высказывания – до 250 слов;

письменное предоставление результатов выполненной проектной работы, в том числе в форме презентации. Объём – до 250 слов.

Перевод как особый вид речевой деятельности

Предпереводческий анализ текста, выявление возможных переводческих трудностей и путей их преодоления.

Сопоставительный анализ оригинала и перевода и объективная оценка качества перевода.

Письменный перевод с английского языка на русский аутентичных текстов научно-популярного характера с использованием грамматических и лексических переводческих трансформаций.

Языковые знания и навыки

Фонетическая сторона речи

Различение на слух (без ошибок, ведущих к сбою в коммуникации) произношение слов с соблюдением правильного ударения и фраз/предложений с соблюдением основных ритмико-интонационных особенностей, в том числе правила отсутствия фразового ударения на служебных словах.

Чтение вслух аутентичных текстов, построенных в основном на изученном языковом материале, с соблюдением правил чтения и соответствующей интонацией, демонстрирующее понимание текста.

Тексты для чтения вслух: сообщение информационного характера, отрывок из статьи научно-популярного характера, рассказ, диалог (беседа), интервью.

Объём текста для чтения вслух – до 160 слов.

Орфография и пунктуация

Правильное написание изученных слов.

Правильная расстановка знаков препинания в письменных высказываниях: запятой при перечислении, обращении и при выделении вводных слов; апострофа; точки, вопросительного, восклицательного знака в конце предложения, отсутствие точки после заголовка.

Пунктуационно правильное оформление прямой речи в соответствии с нормами изучаемого языка: использование запятой/двоеточия после слов автора перед прямой речью, заключение прямой речи в кавычки.

Пунктуационно правильное оформление электронного сообщения личного характера в соответствии с нормами речевого этикета, принятыми в стране/странах изучаемого языка: постановка запятой после обращения и завершающей фразы; точки после выражения надежды на дальнейший контакт; отсутствие точки после подписи.

Пунктуационно правильное оформление официального (делового) письма, в том числе электронного, в соответствии с принятыми в стране/странах изучаемого языка нормами официального общения.

Лексическая сторона речи

Распознавание в письменном и звучащем тексте и употребление в устной письменной речи лексических единиц (слов, в том числе многозначных; фразовых глаголов; словосочетаний; речевых клише; средств логической связи), обслуживающих ситуации общения в рамках тематического содержания речи 10 класса, с соблюдением существующей в английском языке нормы лексической сочетаемости.

Объём – 1400 лексических единиц для продуктивного использования (включая 1300 лексических единиц, изученных ранее) и 1550 лексических единиц для рецептивного усвоения (включая 1400 лексических единиц продуктивного минимума).

Основные способы словообразования

а) аффиксация:

образование глаголов при помощи префиксов dis-, mis-, re-, over-, under и суффикса -ise/-ize;

образование имён существительных при помощи префиксов un-, in-/im-, il-/ir- и суффиксов -ance/-ence, -er/-or, -ing, -ism, -ist, -ity, -ment, -ness, -sion/-tion-, -ship;

образование имён прилагательных при помощи префиксов un-, in-/im-, il-/ir-, inter-, non-, post-, pre-, super- и суффиксов -able/-ible, -al, -ed, -ese, -ful, -ian/-an, -ic, -ical, -ing, -ish -ive, -less, -ly, -ous, -y;

образование наречий при помощи префиксов un-, in-/im-, il-/ir- и суффикса -ly;
образование числительных при помощи суффиксов -teen, -ty, -th;

б) словосложение:

образование сложных существительных путём соединения основ существительных (football);

образование сложных существительных путём соединения основы прилагательного с основой существительного (blackboard);

образование сложных существительных путём соединения основ существительных с предлогом (father-in-law);

образование сложных прилагательных путём соединения основы прилагательного/числительного с основой существительного с добавлением суффикса -ed (blue-eyed, eight-legged);

образование сложных прилагательных путём соединения наречия с основой причастия II (well-behaved);

образование сложных прилагательных путём соединения основы прилагательного с основой причастия I (nice-looking);

в) конверсия:

образование имён существительных от неопределённых форм глаголов (to run – a run);

образование имён существительных от имён прилагательных (rich people – the rich);

образование глаголов от имён существительных (a hand – to hand); образование глаголов от имён прилагательных (cool – to cool).

Имена прилагательные на -ed и -ing (excited – exciting).

Многозначные лексические единицы. Наиболее частотные фразовые глаголы. Синонимы. Антонимы. Омонимы. Интернациональные слова. Сокращения и аббревиатуры.

Различные средства связи для обеспечения целостности и логичности устного/ письменного высказывания.

Грамматическая сторона речи

Распознавание и употребление в устной и письменной речи изученных морфологических форм и синтаксических конструкций английского языка.

Различные коммуникативные типы предложений: повествовательные (утвердительные, отрицательные), вопросительные (общий, специальный, альтернативный, разделительный вопросы), побудительные (в утвердительной и отрицательной форме).

Нераспространённые и распространённые простые предложения, в том числе несколькими обстоятельствами, следующими в определённом порядке (We moved to a new house last year.).

Предложения с начальным It. Предложения с начальным There + to be.

Предложения с глагольными конструкциями, содержащими глаголы-связки to be, to look, to seem, to feel (He looks/seems/feels happy.).

Предложения со сложным дополнением – Complex Object (I want you to help me. I saw her cross/crossing the road. I want to have my hair cut.)

Сложносочинённые предложения с сочинительными союзами and, but, or.

Сложноподчинённые предложения с союзами и союзными словами because, if, when, where, what, why, how.

Сложноподчинённые предложения с определительными придаточными союзными словами who, which, that.

Сложноподчинённые предложения с союзными словами whoever, whatever, however, whenever.

Условные предложения с глаголами в изъявительном наклонении (Conditional 0, Conditional I) и с глаголами в сослагательном наклонении (Conditional II и Conditional III).

Инверсия с конструкциями hardly (ever) ... when, no sooner ... that, if only ...; в условных предложениях (If) ... should ... do.

Все типы вопросительных предложений (общий, специальный, альтернативный, разделительный вопросы в Present/Past/Future Simple Tense; Present/Past/Future Continuous Tense; Present/Past Perfect Tense; Present Perfect Continuous Tense).

Повествовательные, вопросительные и побудительные предложения в косвенной речи в настоящем и прошедшем времени; согласование времён в рамках сложного предложения.

Модальные глаголы в косвенной речи в настоящем и прошедшем времени. Предложения с конструкциями as ... as, not so ... as; both ... and ..., either ... or, neither ... nor.

Предложения с I wish ...

Конструкции с глаголами на -ing: to love/hate doing smth.

Конструкции с глаголами to stop, to remember, to forget (разница в значении to stop doing smth и to stop to do smth).

Конструкция It takes me ... to do smth.

Конструкция used to + инфинитив глагола.

Конструкции be/get used to smth; be/get used to doing smth.

Конструкции I prefer, I'd prefer, I'd rather prefer, выражающих предпочтение, а также конструкций I'd rather, You'd better.

Подлежащее, выраженное собирательным существительным (family, police), и его согласование со сказуемым.

Глаголы (правильных и неправильных) в видо-временных формах действительного залога в изъявительном наклонении (Present/Past/Future Simple Tense; Present/Past/Future Continuous Tense; Present/Past Perfect Tense; Present Perfect Continuous Tense; Future-in-the-Past Tense) и наиболее употребительных формах страдательного залога (Present/Past Simple Passive; Present Perfect Passive).

Конструкция to be going to, формы Future Simple Tense и Present Continuous Tense для выражения будущего действия.

Модальные глаголы и их эквиваленты (can/be able to, could, must/have to, may, might, should, shall, would, will, need, ought to).

Неличные формы глагола – инфинитив, герундий, причастие (Participle I и Participle II); причастия в функции определения (Participle I – a playing child, Participle II – a written text).

Определённый, неопределённый и нулевой артикли.

Имена существительные во множественном числе, образованные по правилу, и исключения.

Неисчисляемые имена существительные, имеющие форму только множественного числа.

Притяжательный падеж имён существительных.

Имена прилагательные и наречия в положительной, сравнительной и превосходной степенях, образованных по правилу, и исключения.

Порядок следования нескольких прилагательных (мнение – размер – возраст – форма – цвет – происхождение – материал).

Слова, выражающие количество (many/much, little/a little; few/a few; a lot of).

Личные местоимения в именительном и объектном падежах; притяжательные местоимения (в том числе в абсолютной форме); возвратные, указательные, вопросительные местоимения; неопределённые местоимения и их производные; отрицательные местоимения none, no и производные последнего (nobody, nothing, etc.).

Количественные и порядковые числительные.

Предлоги места, времени, направления; предлоги, употребляемые с глаголами в страдательном залоге.

Социокультурные знания и умения

Осуществление межличностного и межкультурного общения использованием знаний о национально-культурных особенностях своей страны и страны/стран изучаемого языка и основных социокультурных элементов речевого поведенческого этикета в англоязычной среде в рамках тематического содержания речи 10 класса.

Знание и использование в устной и письменной речи наиболее употребительной тематической фоновой лексики и реалий родной страны и страны/стран изучаемого языка при изучении тем: государственное устройство, система образования, здравоохранение, страницы истории, литературное наследие, национальные и популярные праздники, проведение досуга, сфера обслуживания, этикетные особенности общения.

Владение основными сведениями о социокультурном портрете и культурном наследии страны/стран, говорящих на английском языке.

Понимание речевых различий в ситуациях официального и неофициального общения в рамках тематического содержания речи и использование лексико-грамматических средств с их учётом.

Развитие умения представлять родную страну/малую родину и страну/страны изучаемого языка (культурные явления и события; достопримечательности; выдающиеся люди: государственные деятели, учёные, писатели, поэты, художники, композиторы, музыканты, спортсмены, актёры).

Компенсаторные умения

Овладение компенсаторными умениями, позволяющими в случае сбоя коммуникации, а также в условиях дефицита языковых средств использовать различные приёмы переработки информации: при говорении – переспрос; при

говорении и письме – описание/перифраз/толкование; при чтении и аудировании – языковую и контекстуальную догадку.

Развитие умения игнорировать информацию, не являющуюся необходимой, для понимания основного содержания прочитанного/прослушанного текста или для нахождения в тексте запрашиваемой информации.

11 КЛАСС

Коммуникативные умения

Совершенствование умения общаться в устной и письменной форме, используя рецептивные и продуктивные виды речевой деятельности в рамках *тематического содержания речи*.

Повседневная жизнь семьи. Межличностные отношения в семье, с друзьями и знакомыми. Конфликтные ситуации, их предупреждение и разрешение.

Внешность и характеристика человека, литературного персонажа.

Здоровый образ жизни и забота о здоровье: режим труда и отдыха, спорт, сбалансированное питание, посещение врача. Отказ от вредных привычек.

Школьное образование, школьная жизнь, школьные праздники. Школьные социальные сети. Переписка с зарубежными сверстниками. Взаимоотношения в школе. Проблемы и решения. Подготовка к выпускным экзаменам.

Современный мир профессий. Проблема выбора профессии. Альтернативы в продолжении образования.

Место иностранного языка в повседневной жизни и профессиональной деятельности в современном мире.

Молодёжь в современном обществе. Ценностные ориентиры. Участие молодёжи в жизни общества. Досуг молодёжи: увлечения и интересы. Любви и дружба.

Роль спорта в современной жизни: виды спорта, экстремальный спорт, спортивные соревнования, Олимпийские игры.

Деловое общение: особенности делового общения, деловая этика, деловая переписка, публичное выступление.

Туризм. Виды отдыха. Экотуризм. Путешествия по России и зарубежным странам. Виртуальные путешествия.

Вселенная и человек. Природа. Проблемы экологии. Защита окружающей среды. Проживание в городской/сельской местности.

Средства массовой информации: пресса, телевидение, радио, Интернет, социальные сети.

Технический прогресс: перспективы и последствия. Современные средства коммуникации. Интернет-безопасность.

Проблемы современной цивилизации.

Родная страна и страна/страны изучаемого языка: географическое положение, столица, крупные города, регионы; система образования; достопримечательности, культурные особенности (национальные и популярные праздники, знаменательные даты, традиции, обычаи); страницы истории. Россия и мир: вклад России в мировую культуру, науку, технику.

Выдающиеся люди родной страны и страны/стран изучаемого языка: государственные деятели, учёные, писатели, поэты, художники, композиторы, путешественники, спортсмены, актёры.

Говорение

Развитие коммуникативных умений диалогической речи: умений вести разные виды диалога (диалог этикетного характера, диалог – побуждение к действию, диалог-расспрос, диалог – обмен мнениями; комбинированный диалог, включающий разные виды диалогов); умений вести полилог, в том числе в форме дискуссии:

диалог этикетного характера: начинать, поддерживать и заканчивать разговор, вежливо переспрашивать; вежливо выражать согласие/отказ; выражать благодарность; поздравлять с праздником, выражать пожелания и вежливо реагировать на поздравление;

диалог – побуждение к действию: обращаться с просьбой, вежливо соглашаться/не соглашаться выполнить просьбу; давать совет и принимать/ не принимать совет; приглашать собеседника к совместной деятельности, вежливо соглашаться/не соглашаться на предложение собеседника, объясняя причину своего решения;

диалог-расспрос: сообщать фактическую информацию, отвечая на вопросы разных видов; выражать своё отношение к обсуждаемым фактам и событиям; запрашивать интересующую информацию; переходить с позиции спрашивающего на позицию отвечающего и наоборот; брать/давать интервью;

диалог – обмен мнениями: выражать свою точку зрения и обосновывать её, высказывать своё согласие/несогласие с точкой зрения собеседника, выражать сомнение, давать эмоциональную оценку обсуждаемым событиям: восхищение, удивление, радость, огорчение; выражать эмоциональную поддержку собеседнику, в том числе с помощью комплиментов.

полилог: запрашивать и обмениваться информацией; высказывать и аргументировать свою точку зрения; возражать, расспрашивать участников полилога и уточнять их мнение и точки зрения; брать на себя инициативу в обсуждении, внося пояснения/дополнения; выражать эмоциональное отношение к обсуждаемому вопросу; соблюдать речевые нормы и правила поведения, принятые в странах изучаемого языка.

Названные умения диалогической речи, включая умения вести полилог, развиваются в стандартных ситуациях неофициального и официального общения в рамках тематического содержания речи 11 класса с использованием речевых ситуаций, иллюстраций, фотографий, таблиц, диаграмм, схем и(или) без их использования с соблюдением норм речевого этикета, принятых в стране/странах изучаемого языка.

Объём диалога – до 10 реплик со стороны каждого собеседника. Развитие коммуникативных умений монологической речи:

создание устных связных монологических высказываний с использованием основных коммуникативных типов речи:

описание (предмета, местности, внешности и одежды человека), в том числе характеристика (черты характера реального человека или литературного персонажа);

повествование/сообщение;

рассуждение (с изложением своего мнения и краткой аргументацией);

пересказ основного содержания прочитанного/прослушанного текста без опоры на план, ключевые слова с выражением своего отношения к событиям и фактам, изложенным в тексте;

создание сообщений в связи с прочитанным/прослушанным текстом с выражением своего отношения к событиям и фактам, изложенным в тексте;

устное представление результатов выполненной проектной работы.

Данные умения монологической речи развиваются в рамках тематического содержания речи 11 класса с использованием ключевых слов, плана и/или иллюстраций, фотографий, таблиц, диаграмм, схем, инфографики и(или) без их использования.

Объём монологического высказывания – 17–18 фраз.

Аудирование

Развитие коммуникативных умений аудирования: понимание на слух аутентичных текстов, содержащих неизученные языковые явления, с использованием языковой и контекстуальной догадки, с разной глубиной проникновения в их содержание в зависимости от поставленной коммуникативной задачи: с пониманием основного содержания; с пониманием нужной/интересующей/запрашиваемой информации; с полным и точным пониманием всей информации.

Аудирование с пониманием основного содержания текста предполагает умения определять основную тему/идею и главные факты/события воспринимаемого на слух текста; отделять главную информацию от второстепенной; прогнозировать содержание текста по началу сообщения; игнорировать незнакомые слова, несущественные для понимания основного

содержания.

Аудирование с пониманием нужной/интересующей/запрашиваемой информации предполагает умение выделять данную информацию, представленную в эксплицитной (явной) форме и имплицитной (неявной) форме, в воспринимаемом на слух тексте.

Аудирование с полным и точным пониманием всей информации, данной в тексте, предусматривает умения понимать взаимосвязь между фактами, причинами, событиями; устанавливать последовательность фактов и событий; определять отношение говорящего к предмету обсуждения; догадываться из контекста о значении незнакомых слов.

Тексты для аудирования: диалог (беседа), интервью, высказывания собеседников в ситуациях повседневного общения, рассказ, сообщение информационного характера, объявление, реклама, лекция.

Языковая сложность текстов для аудирования должна соответствовать уровню, превышающему пороговый (B1+ по общеевропейской шкале).

Время звучания текста/текстов для аудирования – до 3,5 минуты.

Смысловое чтение

Развитие умений читать про себя и понимать с использованием языковой контекстуальной догадки аутентичные тексты разных жанров и стилей, содержащих неизученные языковые явления с разной глубиной проникновения в их содержание в зависимости от поставленной коммуникативной задачи: с пониманием основного содержания; с пониманием нужной/интересующей/запрашиваемой информации; с полным и точным пониманием содержания текста.

Чтение с пониманием основного содержания текста предполагает умения: определять тему/основную мысль, выделять главные факты/события (опуская второстепенные); прогнозировать содержание текста по заголовку/началу текста; определять логическую последовательность главных фактов, событий; игнорировать незнакомые слова, несущественные для понимания основного содержания.

Чтение с пониманием нужной/интересующей/запрашиваемой информации предполагает умение находить в прочитанном тексте и понимать данную информацию, представленную в эксплицитной (явной) и имплицитной (неявной) форме; оценивать найденную информацию с точки зрения её значимости для решения коммуникативной задачи.

В ходе чтения с полным пониманием содержания аутентичных текстов, содержащих отдельные неизученные языковые явления, формируются и развиваются умения полно и точно понимать текст на основе его информационной

переработки (смыслового и структурного анализа отдельных частей текста, выборочного перевода); устанавливать причинно-следственную взаимосвязь изложенных в тексте фактов и событий.

Чтение несплошных текстов (таблиц, диаграмм, графиков, схем, инфографики и другие) и понимание представленной в них информации.

Тексты для чтения: диалог (беседа), интервью, рассказ, отрывок из художественного произведения, статья научно-популярного характера, сообщение информационного характера, статья публицистического характера, объявление, памятка, инструкция, электронное сообщение личного характера, стихотворение.

Языковая сложность текстов для чтения должна соответствовать уровню, превышающему пороговый (B1+ по общеевропейской шкале).

Объём текста/текстов для чтения – 700–900 слов.

Письменная речь

Развитие умений письменной речи:

заполнение анкет и формуляров в соответствии с нормами речевого этикета, принятыми в стране/странах изучаемого языка;

написание резюме (CV), письма – обращения о приёме на работу (application letter) с сообщением основных сведений о себе в соответствии с нормами речевого этикета, принятыми в стране/странах изучаемого языка. Объём письма – до 140 слов;

написание электронного сообщения личного характера в соответствии с нормами речевого этикета, принятыми в стране/странах изучаемого языка. Объём сообщения – до 140 слов;

написание официального (делового) письма, в том числе и электронного, в соответствии с нормами официального общения, принятыми в стране/странах изучаемого языка. Объём официального (делового) письма – до 180 слов;

создание небольшого письменного высказывания (в том числе аннотации, рассказа, рецензии, статьи и другие) на основе плана, иллюстрации/иллюстраций и/или прочитанного/прослушанного текста с использованием и(или) без использования образца. Объём письменного высказывания – до 180 слов;

заполнение таблицы: краткая фиксация содержания прочитанного/прослушанного текста или дополнение информации в таблице;

создание письменного высказывания с элементами рассуждения на основе таблицы, графика, диаграммы и письменного высказывания типа «Моё мнение», «За и против». Объём письменного высказывания – до 250 слов;

письменное комментирование предложенной информации, высказывания, пословицы, цитаты с выражением и аргументацией своего мнения. Объём – до 250

слов;

письменное предоставление результатов выполненной проектной работы, в том числе в форме презентации. Объём – до 250 слов.

Перевод как особый вид речевой деятельности

Предпереводческий анализ текста, выявление возможных переводческих трудностей и путей их преодоления.

Сопоставительный анализ оригинала и перевода и объективная оценка качества перевода

Письменный перевод с английского языка на русский аутентичных текстов научно-популярного характера с использованием грамматических и лексических переводческих трансформаций.

Языковые знания и навыки

Фонетическая сторона речи

Различение на слух (без ошибок, ведущих к сбою в коммуникации) произношение слов с соблюдением правильного ударения и фраз/предложений с соблюдением основных ритмико-интонационных особенностей, в том числе правила отсутствия фразового ударения на служебных словах.

Чтение вслух аутентичных текстов, построенных в основном на изученном языковом материале, с соблюдением правил чтения и соответствующей интонацией, демонстрирующее понимание текста.

Тексты для чтения вслух: сообщение информационного характера, отрывок из статьи научно-популярного характера, рассказ, диалог (беседа), интервью.

Объём текста для чтения вслух – до 170 слов.

Орфография и пунктуация

Правильное написание изученных слов.

Правильная расстановка знаков препинания в письменных высказываниях: запятой при перечислении, обращении и при выделении вводных слов; апострофа; точки, вопросительного, восклицательного знака в конце предложения, отсутствие точки после заголовка.

Пунктуационно правильное оформление прямой речи в соответствии с нормами изучаемого языка: использование запятой/двоеточия после слов автора перед прямой речью, заключение прямой речи в кавычки.

Пунктуационно правильное, в соответствии с нормами речевого этикета, принятыми в стране/странах изучаемого языка, оформление электронного сообщения личного характера: постановка запятой после обращения и завершающей фразы; точки после выражения надежды на дальнейший контакт; отсутствие точки после подписи.

Пунктуационно правильное, в соответствии с принятыми в стране/странах изучаемого языка нормами официального общения, оформление официального (делового) письма, в том числе и электронного.

Лексическая сторона речи

Распознавание и употребление в устной и письменной речи лексических единиц (слов, в том числе многозначных; фразовых глаголов; словосочетаний; речевых клише; средств логической связи), обслуживающих ситуации общения в рамках тематического содержания речи 11 класса, с соблюдением существующей в английском языке нормы лексической сочетаемости.

Объём – 1500 лексических единиц для продуктивного использования (включая 1400 лексических единиц, изученных ранее) и 1650 лексических единиц для рецептивного усвоения (включая 1500 лексических единиц продуктивного минимума).

Основные способы словообразования

аффиксация:

образование глаголов при помощи префиксов dis-, mis-, re-, over-, under- и суффиксов -ise/-ize, -en;

образование имён существительных при помощи префиксов un-, in-/im-, il-/ir- и суффиксов -ance/-ence, -er/-or, -ing, -ism, -ist, -ity, -ment, -ness, -sion/-tion, -ship;

образование имён прилагательных при помощи префиксов un-, il-/ir-, in-/im-, inter-, non-, post-, pre-, super- и суффиксов -able/-ible, -al, -ed, -ese, -ful, -ian/-an, -ic, -ical, -ing, -ish, -ive, -less, -ly, -ous, -y;

образование наречий при помощи префиксов un-, in-/im-, il-/ir- и суффикса -ly;
образование числительных при помощи суффиксов -teen, -ty, -th;

словосложение:

образование сложных существительных путём соединения основ существительных (football);

образование сложных существительных путём соединения основы прилагательного с основой существительного (bluebell);

образование сложных существительных путём соединения основ существительных с предлогом (father-in-law);

образование сложных прилагательных путём соединения основы прилагательного/числительного с основой существительного с добавлением суффикса -ed (blue-eyed, eight-legged);

образование сложных прилагательных путём соединения наречия с основой причастия II (well-behaved);

образование сложных прилагательных путём соединения основы прилагательного с основой причастия I (nice-looking);

конверсия:

образование имён существительных от неопределённых форм глаголов (to run – a run);

образование имён существительных от имён прилагательных (rich people – the rich);

образование глаголов от имён существительных (a hand – to hand); образование глаголов от имён прилагательных (cool – to cool).

Имена прилагательные на -ed и -ing (excited – exciting).

Многозначные лексические единицы. Наиболее частотные фразовые глаголы. Синонимы. Антонимы. Омонимы. Интернациональные слова. Сокращения и аббревиатуры. Идиомы. Пословицы. Элементы деловой лексики.

Различные средства связи для обеспечения целостности и логичности устного/письменного высказывания.

Грамматическая сторона речи

Распознавание и употребление в устной и письменной речи изученных морфологических форм и синтаксических конструкций английского языка.

Различные коммуникативные типы предложений: повествовательные (утвердительные, отрицательные), вопросительные (общий, специальный, альтернативный, разделительный вопросы), побудительные (в утвердительной и отрицательной форме).

Нераспространённые и распространённые простые предложения, в том числе несколькими обстоятельствами, следующими в определённом порядке (We moved to a new house last year.).

Предложения с начальным It. Предложения с начальным There + to be.

Предложения с глагольными конструкциями, содержащими глаголы-связки to be, to look, to seem, to feel (He looks/seems/feels happy.).

Предложения со сложным дополнением – Complex Object (I want you to help me. I saw her cross/crossing the road. I want to have my hair cut.)

Сложносочинённые предложения с сочинительными союзами and, but, or.

Сложноподчинённые предложения с союзами и союзными словами because, if, when, where, what, why, how.

Сложноподчинённые предложения с определительными придаточными союзными словами who, which, that.

Сложноподчинённые предложения с союзными словами whoever, whatever, however, whenever.

Условные предложения с глаголами в изъявительном наклонении (Conditional 0, Conditional I) и с глаголами в сослагательном наклонении (Conditional II и

Conditional III).

Инверсия с конструкциями *hardly (ever) ...when, no sooner ... that, if only ...*; в условных предложениях (*If ... should do*).

Все типы вопросительных предложений (общий, специальный, альтернативный, разделительный вопросы в Present/Past/Future Simple Tense;

Present/Past/Future Continuous Tense; Present/Past Perfect Tense; Present Perfect Continuous Tense).

Повествовательные, вопросительные и побудительные предложения в косвенной речи в настоящем и прошедшем времени; согласование времён в рамках сложного предложения.

Модальные глаголы в косвенной речи в настоящем и прошедшем времени.

Предложения с конструкциями *as ... as, not so ... as; both ... and ...*,
either ... or, neither ... nor.

Предложения с *I wish ...*

Конструкции с глаголами на *-ing*: *to love/hate doing smth*.

Конструкции с глаголами *to stop, to remember, to forget* (разница в значении *to stop doing smth* и *to stop to do smth*).

Конструкция *It takes me... to do smth*.

Конструкция *used to + инфинитив глагола*.

Конструкции *be/get used to smth; be/get used to doing smth*.

Конструкции *I prefer, I'd prefer, I'd rather prefer*, выражающих предпочтение, а также конструкций *I'd rather, You'd better*.

Подлежащее, выраженное собирательным существительным (*family, police*), и его согласование со сказуемым.

Глаголы (правильных и неправильных) в видо-временных формах действительного залога в изъявительном наклонении (Present/Past/Future Simple Tense; Present/Past/Future Continuous Tense; Present/Past Perfect Tense; Present Perfect Continuous Tense; Future-in-the-Past Tense) и наиболее употребительных формах страдательного залога (Present/Past Simple Passive; Present Perfect Passive).

Конструкция *to be going to*, формы Future Simple Tense и Present Continuous Tense для выражения будущего действия.

Модальные глаголы и их эквиваленты (*can/be able to, could, must/have to, may, might, should, shall, would, will, need, ought to*).

Неличные формы глагола – инфинитив, герундий, причастие (Participle I и Participle II); причастия в функции определения (Participle I – *a playing child*, Participle II – *a written text*).

Определённый, неопределённый и нулевой артикли.

Имена существительные во множественном числе, образованные по правилу, и исключения.

Неисчисляемые имена существительные, имеющие форму только множественного числа.

Притяжательный падеж имён существительных.

Имена прилагательные и наречия в положительной, сравнительной и превосходной степенях, образованных по правилу, и исключения.

Порядок следования нескольких прилагательных (мнение – размер – возраст – форма – цвет – происхождение – материал).

Слова, выражающие количество (many/much, little/a little; few/a few; a lot of).

Личные местоимения в именительном и объектном падежах; притяжательные местоимения (в том числе в абсолютной форме); возвратные, указательные, вопросительные местоимения; неопределённые местоимения и их производные; отрицательные местоимения none, no и производные последнего (nobody, nothing, etc.).

Количественные и порядковые числительные.

Предлоги места, времени, направления; предлоги, употребляемые с глаголами в страдательном залоге.

Социокультурные знания и умения

Осуществление межличностного и межкультурного общения с использованием знаний о национально-культурных особенностях своей страны осуществлять различные виды и страны/стран изучаемого языка и основных социокультурных элементов речевого поведенческого этикета в англоязычной среде в рамках тематического содержания речи 11 класса.

Знание и использование в устной и письменной речи наиболее употребительной тематической фоновой лексики и реалий родной страны и страны/стран изучаемого языка при изучении тем: государственное устройство, система образования, здравоохранение, страницы истории, литературное наследие, национальные и популярные праздники, проведение досуга, сфера обслуживания, этикетные особенности общения.

Владение основными сведениями о социокультурном портрете и культурном наследии страны/стран, говорящих на английском языке.

Понимание речевых различий в ситуациях официального и неофициального общения в рамках тематического содержания речи и использование лексико-грамматических средств с их учётом.

Развитие умения представлять родную страну/малую родину и страну/страны изучаемого языка (культурные явления и события; достопримечательности; выдающиеся люди).

Компенсаторные умения

Овладение компенсаторными умениями, позволяющими в случае сбоя коммуникации, а также в условиях дефицита языковых средств использовать различные приёмы переработки информации: при говорении – переспрос; при говорении и письме – описание/перифраз/толкование; при чтении и аудировании – языковую и контекстуальную догадку.

Развитие умения игнорировать информацию, не являющуюся необходимой, для понимания основного содержания прочитанного/прослушанного текста или для нахождения в тексте запрашиваемой информации.

ПЛАНИРУЕМЫЕ РЕЗУЛЬТАТЫ ОСВОЕНИЯ ПРОГРАММЫ ПО ИНОСТРАННОМУ (АНГЛИЙСКОМУ) ЯЗЫКУ НА УРОВНЕ СРЕДНЕГО ОБЩЕГО ОБРАЗОВАНИЯ

ЛИЧНОСТНЫЕ РЕЗУЛЬТАТЫ

Личностные результаты освоения программы среднего общего образования достигаются в единстве учебной и воспитательной деятельности организации в соответствии с традиционными российскими социокультурными, историческими и духовно-нравственными ценностями, принятыми в обществе правилами и нормами поведения и способствуют процессам самопознания, самовоспитания и саморазвития, развития внутренней позиции личности, патриотизма, гражданственности, уважения к памяти защитников Отечества и подвигам Героев Отечества, закону и правопорядку, человеку труда и старшему поколению, взаимного уважения, бережного отношения к культурному наследию и традициям многонационального народа Российской Федерации, природе и окружающей среде.

Личностные результаты освоения обучающимися программы по английскому языку на уровне среднего общего образования должны отражать готовность и способность обучающихся руководствоваться сформированной внутренней позицией личности, системой ценностных ориентаций, позитивных внутренних убеждений, соответствующих традиционным ценностям российского общества, расширение жизненного опыта и опыта деятельности в процессе реализации основных направлений воспитательной деятельности.

В результате изучения английского языка на уровне среднего общего образования у обучающегося будут сформированы следующие личностные результаты:

1) гражданского воспитания:

сформированность гражданской позиции обучающегося как активного и ответственного члена российского общества;

осознание своих конституционных прав и обязанностей, уважение закона и правопорядка;

принятие традиционных национальных, общечеловеческих гуманистических и демократических ценностей;

готовность противостоять идеологии экстремизма, национализма, ксенофобии, дискриминации по социальным, религиозным, расовым, национальным признакам;

готовность вести совместную деятельность в интересах гражданского общества, участвовать в самоуправлении в образовательной организации;

умение взаимодействовать с социальными институтами в соответствии с их функциями и назначением;

готовность к гуманитарной и волонтерской деятельности;

2) патриотического воспитания:

сформированность российской гражданской идентичности, патриотизма, уважения к своему народу, чувства ответственности перед Родиной, гордости за свой край, свою Родину, свой язык и культуру, прошлое и настоящее многонационального народа России;

ценностное отношение к государственным символам, историческому и природному наследию, памятникам, традициям народов России и страны/стран изучаемого языка; достижениям России и страны/стран изучаемого языка в науке, искусстве, спорте, технологиях, труде;

идейная убежденность, готовность к служению и защите Отечества, ответственность за его судьбу;

3) духовно-нравственного воспитания:

осознание духовных ценностей российского народа; сформированность нравственного сознания, этического поведения;

способность оценивать ситуацию и принимать осознанные решения, ориентируясь на морально-нравственные нормы и ценности;

осознание личного вклада в построение устойчивого будущего; ответственное отношение к своим родителям, созданию семьи на основе

осознанного принятия ценностей семейной жизни в соответствии с традициями народов России;

4) эстетического воспитания:

эстетическое отношение к миру, включая эстетику быта, научного и технического творчества, спорта, труда, общественных отношений;

способность воспринимать различные виды искусства, традиции и творчество своего и других народов, приобщаться к ценностям мировой культуры через источники информации на иностранном языке, ощущать эмоциональное воздействие искусства;

убеждённости в значимости для личности и общества отечественного и мирового искусства, этнических культурных традиций и народного творчества;

стремление к лучшему осознанию культуры своего народа и готовность содействовать ознакомлению с ней представителей других стран;

готовность к самовыражению в разных видах искусства, стремление проявлять качества творческой личности;

5) *физического воспитания:*

сформированность здорового и безопасного образа жизни, ответственного отношения к своему здоровью;

потребность в физическом совершенствовании, занятиях спортивно-оздоровительной деятельностью;

активное неприятие вредных привычек и иных форм причинения вреда физическому и психическому здоровью;

6) *трудового воспитания:*

готовность к труду, осознание ценности мастерства, трудолюбие;

готовность к активной деятельности технологической и социальной направленности, способность инициировать, планировать и самостоятельно выполнять такую деятельность;

интерес к различным сферам профессиональной деятельности, умение совершать осознанный выбор будущей профессии и реализовывать собственные жизненные планы, осознание возможностей самореализации средствами иностранного языка;

готовность и способность к образованию и самообразованию на протяжении всей жизни, в том числе с использованием иностранного языка;

7) *экологического воспитания:*

сформированность экологической культуры, понимание влияния социально-экономических процессов на состояние природной и социальной среды, осознание глобального характера экологических проблем;

планирование и осуществление действий в окружающей среде на основе знания целей устойчивого развития человечества;

активное неприятие действий, приносящих вред окружающей среде; умение прогнозировать неблагоприятные экологические последствия предпринимаемых действий, предотвращать их;

расширение опыта деятельности экологической направленности;

8) *ценности научного познания:*

сформированность мировоззрения, соответствующего современному уровню развития науки и общественной практики, основанного на диалоге культур, способствующего осознанию своего места в поликультурном мире;

совершенствование языковой и читательской культуры как средства взаимодействия между людьми и познания мира;

осознание ценности научной деятельности, готовность осуществлять проектную и исследовательскую деятельность индивидуально и в группе, в том числе с использованием иностранного языка.

В процессе достижения личностных результатов освоения обучающимися программы по иностранному (английскому) на уровне среднего общего образования у обучающихся совершенствуется эмоциональный интеллект, предполагающий сформированность:

самосознания, включающего способность понимать своё эмоциональное состояние, видеть направления развития собственной эмоциональной сферы, быть уверенным в себе;

саморегулирования, включающего самоконтроль, умение принимать ответственность за своё поведение, способность адаптироваться к эмоциональным изменениям и проявлять гибкость, быть открытым новому;

внутренней мотивации, включающей стремление к достижению цели и успеху, оптимизм, инициативность, умение действовать, исходя из своих возможностей;

эмпатии, включающей способность понимать эмоциональное состояние других, учитывать его при осуществлении коммуникации, способность к сочувствию и сопереживанию;

социальных навыков, включающих способность выстраивать отношения с другими людьми, в том числе с представителями страны/стран изучаемого языка, заботиться, проявлять интерес и разрешать конфликты.

МЕТАПРЕДМЕТНЫЕ РЕЗУЛЬТАТЫ

В результате изучения программы по иностранному (английскому) на уровне среднего общего образования у обучающихся будут сформированы познавательные универсальные учебные действия, коммуникативные универсальные учебные действия, регулятивные универсальные учебные действия, совместная деятельность.

Познавательные универсальные учебные действия

Базовые логические действия:

самостоятельно формулировать и актуализировать проблему, рассматривать её всесторонне;

устанавливать существенный признак или основания для сравнения, классификации и обобщения языковых единиц и языковых явлений изучаемого

иностранного языка;

определять цели деятельности, задавать параметры и критерии их достижения;
выявлять закономерности в языковых явлениях изучаемого иностранного

(английского) языка;

разрабатывать план решения проблемы с учётом анализа
имеющихся материальных и нематериальных ресурсов;

вносить коррективы в деятельность, оценивать соответствие результатов
целям, оценивать риски последствий деятельности;

координировать и выполнять работу в условиях реального, виртуального и
комбинированного взаимодействия;

развивать креативное мышление при решении жизненных проблем;

Базовые исследовательские действия:

владеть навыками учебно-исследовательской и проектной деятельности с
использованием иностранного (английского) языка, навыками разрешения
проблем; способностью и готовностью к самостоятельному поиску методов
решения практических задач, применению различных методов познания;

осуществлять различные виды деятельности по получению нового знания, его
интерпретации, преобразованию и применению в различных учебных ситуациях, в
том числе при создании учебных и социальных проектов;

владеть научной лингвистической терминологией, ключевыми понятиями и
методами;

ставить и формулировать собственные задачи в образовательной деятельности и
жизненных ситуациях;

выявлять причинно-следственные связи и актуализировать задачу, выдвигать
гипотезу её решения, находить аргументы для доказательства своих утверждений,
задавать параметры и критерии решения;

анализировать полученные в ходе решения задачи результаты, критически
оценивать их достоверность, прогнозировать изменение в новых условиях;

давать оценку новым ситуациям, оценивать приобретённый опыт;

осуществлять целенаправленный поиск переноса средств и способов действия
в профессиональную среду;

уметь переносить знания в познавательную и практическую
область жизнедеятельности;

уметь интегрировать знания из разных предметных областей;

выдвигать новые идеи, предлагать оригинальные подходы и решения; ставить
проблемы и задачи, допускающие альтернативные решения.

Работа с информацией:

владеть навыками получения информации из источников разных типов, в том числе на иностранном (английском) языке, самостоятельно осуществлять поиск, анализ, систематизацию и интерпретацию информации различных видов и форм представления;

создавать тексты, в том числе на иностранном (английском) языке, в различных форматах с учётом назначения информации и целевой аудитории, выбирая оптимальную форму представления и визуализации (текст, таблица, схема, диаграмма);

оценивать достоверность информации, её соответствие морально-этическим нормам;

использовать средства информационных и коммуникационных технологий в решении когнитивных, коммуникативных и организационных задач с соблюдением требований эргономики, техники безопасности, гигиены, ресурсосбережения, правовых и этических норм, норм информационной безопасности;

владеть навыками распознавания и защиты информации, информационной безопасности личности.

Коммуникативные универсальные учебные действия

Общение:

осуществлять коммуникации во всех сферах жизни;

распознавать невербальные средства общения, понимать значение социальных знаков, распознавать предпосылки конфликтных ситуаций и смягчать конфликты;

владеть различными способами общения и взаимодействия, в том числе на иностранном (английском) языке; аргументированно вести диалог, уметь смягчать конфликтные ситуации;

развёрнуто и логично излагать свою точку зрения с использованием языковых средств.

Регулятивные универсальные учебные действия

Самоорганизация:

самостоятельно осуществлять познавательную деятельность, выявлять проблемы, ставить и формулировать собственные задачи в образовательной деятельности и жизненных ситуациях;

самостоятельно составлять план решения проблемы с учётом имеющихся ресурсов, собственных возможностей и предпочтений;

давать оценку новым ситуациям;

делать осознанный выбор, аргументировать его, брать ответственность за

решение;

оценивать приобретённый опыт;

способствовать формированию и проявлению широкой эрудиции в разных областях знаний, постоянно повышать свой образовательный и культурный уровень.

Самоконтроль, эмоциональный интеллект:

давать оценку новым ситуациям;

владеть навыками познавательной рефлексии как осознания совершаемых действий и мыслительных процессов, их результатов и оснований; использовать приёмы рефлексии для оценки ситуации, выбора верного решения;

оценивать соответствие создаваемого устного/письменного текста на иностранном (английском) языке выполняемой коммуникативной задаче; вносить коррективы в созданный речевой продукт в случае необходимости;

оценивать риски и своевременно принимать решения по их снижению; принимать мотивы и аргументы других при анализе результатов деятельности; принимать себя, понимая свои недостатки и достоинства;

принимать мотивы и аргументы других при анализе результатов деятельности; признавать своё право и право других на ошибку;

развивать способность понимать мир с позиции другого человека;

Совместная деятельность:

понимать и использовать преимущества командной и индивидуальной работы; выбирать тематику и методы совместных действий с учётом общих интересов и возможностей каждого члена коллектива;

принимать цели совместной деятельности, организовывать и координировать действия по её достижению: составлять план действий, распределять роли с учётом мнений участников, обсуждать результаты совместной работы;

оценивать качество своего вклада и каждого участника команды в общий результат по разработанным критериям;

предлагать новые проекты, оценивать идеи с позиции новизны, оригинальности, практической значимости.

ПРЕДМЕТНЫЕ РЕЗУЛЬТАТЫ

Предметные результаты по английскому языку (углублённый уровень) ориентированы на применение знаний, умений и навыков в учебных ситуациях и реальных жизненных условиях, должны отражать сформированность иноязычной коммуникативной компетенции на уровне, превышающем пороговый, достаточном для делового общения в рамках выбранного профиля, в совокупности её

составляющих – речевой, языковой, социокультурной, компенсаторной и метапредметной.

К концу **10 класса** обучающийся научится:

1) владеть основными видами речевой деятельности:

говорение: вести разные виды диалога (в том числе комбинированный диалог), полилог в стандартных ситуациях неофициального и официального общения в рамках отобранного тематического содержания речи с вербальными и/или зрительными опорами и без опор с соблюдением норм речевого этикета, принятых в стране/странах изучаемого языка (до 10 реплик со стороны каждого собеседника);

создавать устные связные монологические высказывания (описание/характеристика, повествование/сообщение, рассуждение) с изложением своего мнения и краткой аргументацией с вербальными и/или зрительными опорами или без опор в рамках отобранного тематического содержания речи; излагать основное содержание прочитанного/прослушанного текста с выражением своего отношения; создавать сообщения в связи с прочитанным/прослушанным текстом с выражением своего отношения

(объём монологического высказывания – до 16 фраз); устно излагать результаты выполненной проектной работы (объём – до 16 фраз);

аудирование: воспринимать на слух и понимать аутентичные тексты, содержащие отдельные неизученные языковые явления, с разной глубиной проникновения в содержание текста: с пониманием основного содержания, с пониманием нужной/интересующей/запрашиваемой информации; с полным пониманием (время звучания текста/текстов для аудирования – до 3 минут);

смысловое чтение: читать про себя и понимать несложные аутентичные тексты разного вида, жанра и стиля, содержащие отдельные неизученные языковые явления, с различной глубиной проникновения в содержание текста: с пониманием основного содержания, с пониманием нужной/интересующей/запрашиваемой информации, с полным пониманием прочитанного (объём текста/текстов для чтения – 700–800 слов); читать про себя и устанавливать причинно- следственную взаимосвязь изложенных в тексте фактов и событий; читать про себя не сплошные тексты (таблицы, диаграммы, графики, схемы, инфографика) и понимать представленную в них информацию;

письменная речь: заполнять анкеты и формуляры, сообщая о себе основные сведения, в соответствии с нормами, принятыми в стране/странах изучаемого языка; писать резюме (CV) с сообщением основных сведений о себе в соответствии с нормами, принятыми в стране/странах изучаемого языка; писать электронное

сообщение личного характера, соблюдая речевой этикет, принятый в стране/странах изучаемого языка (объём сообщения – до 140 слов); писать официальное (деловое) письмо, в том числе и электронное, в соответствии с нормами официального общения, принятыми в стране/странах изучаемого языка (объём делового письма – до 140 слов); создавать письменные высказывания на основе плана, иллюстрации/иллюстраций и/или прочитанного/прослушанного текста с использованием и(или) без использования образца (объём высказывания – до 160 слов); заполнять таблицу, кратко фиксируя содержание прочитанного/прослушанного текста или дополняя информацию в таблице; создавать письменное высказывание с элементами рассуждения на основе таблицы, графика, диаграммы письменное высказывание типа «Моё мнение», «За и против» (объём высказывания – до 250 слов); письменно представлять результаты выполненной проектной работы (объём – до 250 слов);

перевод как особый вид речевой деятельности: делать письменный перевод английского языка на русский аутентичных текстов научно-популярного характера с использованием грамматических и лексических переводческих трансформаций;

2) владеть фонетическими навыками: различать на слух, без ошибок, ведущих к сбою коммуникации, произносить слова с правильным ударением и фразы с соблюдением их ритмико-интонационных особенностей, в том числе применять

правило отсутствия фразового ударения на служебных словах; выразительно читать вслух небольшие тексты объёмом до 160 слов, построенные на изученном языковом материале, с соблюдением правил чтения и соответствующей интонацией, демонстрируя понимание содержания текста;

владеть орфографическими навыками: правильно писать изученные слова; владеть пунктуационными навыками: использовать запятую

при перечислении, обращении и при выделении вводных слов; апостроф, точку, вопросительный и восклицательный знаки; не ставить точку после заголовка; пунктуационно правильно оформлять прямую речь; пунктуационно правильно оформлять электронное сообщение личного характера, официальное (деловое) письмо, в том числе электронное;

3) распознавать в устной речи и письменном тексте 1550 лексических единиц (слов, фразовых глаголов, словосочетаний, речевых клише, средств логической связи) и правильно употреблять в устной и письменной речи 1400 лексических единиц, обслуживающих ситуации общения в рамках тематического содержания речи, с соблюдением существующей в английском языке нормы лексической сочетаемости;

распознавать и употреблять в устной и письменной речи родственные слова, образованные с использованием аффиксации (глаголы при помощи префиксов dis-, mis-, re-, over-, under- и суффиксов -ise/-ize; имена существительные при

помощи префиксов un-, in-/im- и суффиксов -ance/-ence, -er/-or, -ing, -ist, -ity, -ment, -ness, -ion/-tion, -ship; имена прилагательные при помощи префиксов un-, in-/im-, inter-, non- и суффиксов -able/-ible, -al, -ed, -ese, -ful, -ian/-an, -ing, -ish, -ive,

-less, -ly, -ous, -y; наречия при помощи префиксов un-, in-/im-, и суффикса -ly; числительные при помощи суффиксов -teen, -ty, -th); с использованием словосложения (сложные существительные путём соединения основ существительных (football); сложные существительные путём соединения основы прилагательного с основой существительного (bluebell); сложные существительные путём соединения основ существительных с предлогом (father-in-law); сложные прилагательные путём соединения основы прилагательного/числительного с основой существительного с добавлением суффикса -ed (blue-eyed, eight-legged); сложные прилагательные путём соединения наречия с основой причастия II (well-behaved); сложные прилагательные путём соединения основы прилагательного с основой причастия I (nice-looking); с использованием конверсии (образование имён существительных от неопределённых форм глаголов (to run – a run); имён существительных от прилагательных (rich people – the rich); глаголов от имён существительных (a hand – to hand); глаголов от имён прилагательных (cool – to cool);

распознавать и употреблять в устной и письменной речи имена прилагательные на -ed и -ing (excited – exciting);

распознавать и употреблять в устной и письменной речи изученные многозначные лексические единицы, синонимы, антонимы, омонимы, интернациональные слова; наиболее частотные фразовые глаголы; сокращения аббревиатуры;

распознавать и употреблять в устной и письменной речи различные средства связи для обеспечения целостности и логичности устного/письменного высказывания;

4) знать и понимать особенности структуры простых и сложных предложений и различных коммуникативных типов предложений английского языка;

распознавать и употреблять в устной и письменной речи:

предложения, в том числе с несколькими обстоятельствами, следующими в определённом порядке;

предложения с начальным It;

предложения с начальным There + to be;

предложения с глагольными конструкциями, содержащими глаголы-связки to be, to look, to seem, to feel;

предложения со сложным дополнением – Complex Object;

- сложносочинённые предложения с сочинительными союзами and, but, or;
- сложноподчинённые предложения с союзами и союзными словами because, if, when, where, what, why, how;
- сложноподчинённые предложения с определительными придаточными союзными словами who, which, that;
- сложноподчинённые предложения с союзными словами whoever, whatever, however, whenever;
- условные предложения с глаголами в изъявительном наклонении (Conditional 0, Conditional I) и с глаголами в сослагательном наклонении (Conditional II и Conditional III);
- инверсию с конструкциями hardly (ever) ...when, no sooner ... that, if only ...; в условных предложениях (If) ... should do;
- все типы вопросительных предложений (общий, специальный, альтернативный, разделительный вопросы в Present/Past/Future Simple Tense; Present/Past Continuous Tense; Present/Past Perfect Tense; Present Perfect Continuous Tense);
- повествовательные, вопросительные и побудительные предложения в косвенной речи в настоящем и прошедшем времени; согласование времён в рамках сложного предложения;
- модальные глаголы в косвенной речи в настоящем и прошедшем времени; предложения с конструкциями as ... as, not so ... as; both ... and ..., either ... or, neither ... nor;
- предложения с I wish;
- конструкции с глаголами на -ing: to love/hate doing smth;
- конструкции с глаголами to stop, to remember, to forget (разница в значении to stop doing smth и to stop to do smth);
- конструкция It takes me ... to do smth;
- конструкция used to + инфинитив глагола;
- конструкции be/get used to smth; be/get used to doing smth;
- конструкции I prefer, I'd prefer, I'd rather prefer, выражающие предпочтение, а также конструкции I'd rather, You'd better;
- подлежащее, выраженное собирательным существительным (family, police), и его согласование со сказуемым;
- глаголы (правильные и неправильные) в видо-временных формах действительного залога в изъявительном наклонении (Present/Past/Future Simple Tense; Present/Past/Future Continuous Tense; Present/Past Perfect Tense; Present Perfect Continuous Tense; Future-in-the-Past Tense) и наиболее употребительных формах

страдательного залога (Present/Past Simple Passive; Present Perfect Passive);

конструкция to be going to, формы Future Simple Tense и Present Continuous Tense для выражения будущего действия;

модальные глаголы и их эквиваленты (can/be able to, could, must/have to, may, might, should, shall, would, will, need, ought to);

неличные формы глагола – инфинитив, герундий, причастие (Participle I и Participle II); причастия в функции определения (Participle I – a playing child, Participle II – a written text);

определённый, неопределённый и нулевой артикли;

имена существительные во множественном числе, образованные по правилу, и исключения;

неисчисляемые имена существительные, имеющие форму только множественного числа;

притяжательный падеж имён существительных;

имена прилагательные и наречия в положительной, сравнительной и превосходной степенях, образованных по правилу, и исключения;

порядок следования нескольких прилагательных (мнение – размер – возраст – цвет – происхождение);

слова, выражающие количество (many/much, little/a little; few/a few; a lot of); личные местоимения в именительном и объектном падежах; притяжательные

местоимения (в том числе в абсолютной форме); возвратные, указательные, вопросительные местоимения; неопределённые местоимения и их производные; отрицательные местоимения none, no и производные последнего (nobody, nothing, etc.);

количественные и порядковые числительные;

предлоги места, времени, направления; предлоги, употребляемые с глаголами в страдательном залоге;

5) владеть социокультурными знаниями и умениями:

знать/понимать речевые различия в ситуациях официального и неофициального общения в рамках тематического содержания речи и использовать лексико-грамматические средства с учётом этих различий;

знать/понимать и использовать в устной и письменной речи наиболее употребительную тематическую фоновую лексику и реалии страны/стран изучаемого языка (государственное устройство, система образования, здравоохранение, страницы истории, основные праздники, этикетные особенности общения);

иметь базовые знания о социокультурном портрете и культурном наследии

родной страны и страны/стран изучаемого языка; представлять родную страну и её культуру на иностранном языке;

проявлять уважение к иной культуре;

соблюдать нормы вежливости в межкультурном общении;

б) владеть компенсаторными умениями, позволяющими в случае сбоя коммуникации, а также в условиях дефицита языковых средств: использовать различные приёмы переработки информации: при говорении – переспрос; при говорении и письме – описание/перифраз/толкование; при чтении и аудировании – языковую и контекстуальную догадку;

7) владеть метапредметными умениями, позволяющими совершенствовать учебную деятельность по овладению иностранным языком; сравнивать, классифицировать, систематизировать и обобщать по существенным признакам изученные языковые явления (лексические и грамматические); использовать иноязычные словари и справочники, в том числе информационно-справочные системы в электронной форме; участвовать в учебно-исследовательской, проектной деятельности предметного и межпредметного характера с использованием материалов на английском языке и применением ИКТ; соблюдать правила информационной безопасности в ситуациях повседневной жизни и при работе в сети Интернет.

К концу **11 класса** обучающийся научится:

1) владеть основными видами речевой деятельности:

говорение: вести разные виды диалога (в том числе комбинированный диалог), полилог в стандартных ситуациях неофициального и официального общения в рамках отобранного тематического содержания речи с вербальными и/или зрительными опорами и без опор с соблюдением норм речевого этикета, принятых в стране/странах изучаемого языка (до 10 реплик со стороны каждого собеседника); создавать устные связные монологические высказывания (описание/характеристика, повествование/сообщение, рассуждение) с изложением своего мнения и краткой аргументацией с вербальными и/или зрительными

опорами или без опор в рамках отобранного тематического содержания речи; излагать основное содержание прочитанного/прослушанного текста с выражением своего отношения; создавать сообщения в связи с прочитанным/прослушанным текстом с выражением своего отношения (объём монологического высказывания – 17–18 фраз); устно излагать результаты выполненной проектной работы (объём – 17–18 фраз);

аудирование: воспринимать на слух и понимать аутентичные тексты, содержащие отдельные неизученные языковые явления, с разной глубиной проникновения в содержание текста: с пониманием основного

содержания, с пониманием нужной/интересующей/запрашиваемой информации; с полным пониманием (время звучания текста/текстов для аудирования – до 3,5 минуты);

смысловое чтение: читать про себя и понимать несложные аутентичные тексты разного вида, жанра и стиля, содержащие отдельные неизученные языковые явления, с различной глубиной проникновения в содержание текста: с пониманием основного содержания, с пониманием нужной/интересующей/запрашиваемой информации, с полным пониманием прочитанного (объём текста/текстов для чтения – 700–900 слов); читать про себя и устанавливать причинно-следственную взаимосвязь изложенных в тексте фактов и событий; читать про себя несплошные тексты (таблицы, диаграммы, графики, схемы, инфографика) и понимать представленную в них информацию;

письменная речь: заполнять анкеты и формуляры, сообщая о себе основные сведения, в соответствии с нормами, принятыми в стране/странах изучаемого языка; писать резюме (CV), письмо – обращение о приёме на работу (application letter) с сообщением основных сведений о себе в соответствии с нормами, принятыми в стране/странах изучаемого языка; писать электронное сообщение личного характера, соблюдая речевой этикет, принятый в стране/странах изучаемого языка (объём сообщения – до 140 слов); писать официальное (деловое) письмо, в том числе и электронное, в соответствии с нормами официального общения, принятыми в стране/странах изучаемого языка (объём делового письма – до 180 слов); создавать письменные высказывания на основе плана, иллюстрации/иллюстраций и/или прочитанного/прослушанного текста с использованием или без использования образца (объём высказывания – до 180 слов); заполнять таблицу, кратко фиксируя содержание прочитанного/прослушанного текста или дополняя информацию в таблице; создавать письменное высказывание с элементами рассуждения на основе таблицы, графика, диаграммы и письменное высказывание типа «Моё мнение», «За и против» (объём высказывания – до 250 слов); письменно комментировать предложенную информацию, высказывания, пословицы, цитаты с выражением и аргументацией своего мнения; письменно представлять результаты выполненной проектной работы (объём – до 250 слов);

перевод как особый вид речевой деятельности: делать письменный перевод английского языка на русский аутентичных текстов научно-популярного характера с использованием грамматических и лексических переводческих трансформаций;

2) владеть фонетическими навыками: различать на слух, без ошибок, ведущих к сбою коммуникации, произносить слова с правильным ударением и фразис соблюдением их ритмико-интонационных особенностей, в том числе применять правило отсутствия фразового ударения на служебных словах; выразительно читать вслух небольшие тексты объёмом до 170 слов, построенные на изученном

языковом материале, с соблюдением правил чтения и соответствующей интонацией, демонстрируя понимание содержания текста;

владеть орфографическими навыками: правильно писать изученные слова;

владеть пунктуационными навыками: использовать запятую

при перечислении, обращении и при выделении вводных слов; апостроф, точку, вопросительный и восклицательный знаки; не ставить точку после заголовка; пунктуационно правильно оформлять прямую речь; пунктуационно правильно оформлять электронное сообщение личного характера, официальное (деловое) письмо, в том числе электронное;

3) распознавать в устной речи и письменном тексте 1650 лексических единиц (слов, фразовых глаголов, словосочетаний, речевых клише, средств логической связи) и правильно употреблять в устной и письменной речи 1500 лексических единиц, обслуживающих ситуации общения в рамках тематического содержания речи, с соблюдением существующей в английском языке нормы лексической сочетаемости;

распознавать и употреблять в устной и письменной речи родственные слова, образованные с использованием аффиксации (глаголы при помощи префиксов dis-, mis-, re-, over-, under- и суффиксов -ise/-ize, -en; имена существительные при помощи префиксов un-, in-/im-, il-/ir- и суффиксов -ance/-ence, -er/-or, -ing, -ist,

-ity, -ment, -ness, -sion/-tion, -ship; имена прилагательные при помощи префиксов un-, in-/im-, il-/ir- inter-, non-, post-, pre-, super- и суффиксов -able/-ible, -al, -ed, -ese,

-ful, -ian/-an, -ing, -ish, -ive, -less, -ly, -ous, -y; наречия при помощи префиксов un-, in-/im-, il-/ir- и суффикса -ly; числительные при помощи суффиксов -teen, -ty,

-th); с использованием словосложения (сложные существительные путём соединения основ существительных (football); сложные существительные путём соединения основы прилагательного с основой существительного (bluebell); сложные существительные путём соединения основ существительных с предлогом (father-in-law); сложные прилагательные путём соединения основы прилагательного/числительного с основой существительного с добавлением суффикса -ed (blue-eyed, eight-legged); сложные прилагательные путём соединения наречия с основой причастия II (well-behaved); сложные прилагательные путём

соединения основы прилагательного с основой причастия I (nice-looking); с использованием конверсии (образование имён существительных от неопределённых форм глаголов (to run – a run); имён существительных от прилагательных (rich people – the rich); глаголов от имён существительных (a hand – to hand); глаголов от имён прилагательных (cool – to

cool);

распознавать и употреблять в устной и письменной речи имена прилагательные на -ed и -ing (excited – exciting);

распознавать и употреблять в устной и письменной речи изученные многозначные лексические единицы, синонимы, антонимы, интернациональные слова; наиболее частотные фразовые глаголы; сокращения и аббревиатуры;

распознавать и употреблять в устной и письменной речи различные средства связи для обеспечения целостности и логичности устного/письменного высказывания;

4) знать и понимать особенности структуры простых и сложных предложений и различных коммуникативных типов предложений английского языка;

распознавать и употреблять в устной и письменной речи:

предложения, в том числе с несколькими обстоятельствами, следующими в определённом порядке;

предложения с начальным It;

предложения с начальным There + to be;

предложения с глагольными конструкциями, содержащими глаголы-связки to be, to look, to seem, to feel;

предложения со сложным дополнением – Complex Object; предложения со сложным подлежащим – Complex Subject;

инверсию с конструкциями hardly (ever) ... when, no sooner ... that, if only ...; в условных предложениях (If) ... should do;

сложносочинённые предложения с сочинительными союзами and, but, or; сложноподчинённые предложения с союзами и союзными словами because, if, when, where, what, why, how;

сложноподчинённые предложения с определительными придаточными союзными словами who, which, that;

сложноподчинённые предложения с союзными словами whoever, whatever, however, whenever;

условные предложения с глаголами в изъявительном наклонении (Conditional 0, Conditional I) и с глаголами в сослагательном наклонении (Conditional II и Conditional III);

все типы вопросительных предложений (общий, специальный, альтернативный, разделительный вопросы в Present/Past/Future Simple Tense; Present/Past Continuous Tense; Present/Past Perfect Tense; Present Perfect Continuous Tense);

повествовательные, вопросительные и побудительные предложения в косвенной речи в настоящем и прошедшем времени; согласование времён в рамках сложного предложения;

- модальные глаголы в косвенной речи в настоящем и прошедшем времени;
- предложения с конструкциями *as ... as, not so ... as; both ... and ..., either ... or, neither ... nor;*
- предложения с *I wish;*
- конструкции с глаголами на *-ing: to love/hate doing smth;*
- конструкции с глаголами *to stop, to remember, to forget* (разница в значении *to stop doing smth* и *to stop to do smth*);
- конструкция *It takes me... to do smth;*
- конструкция *used to + инфинитив глагола;*
- конструкции *be/get used to smth; be/get used to doing smth;*
- конструкции *I prefer, I'd prefer, I'd rather prefer*, выражающие предпочтение, а также конструкции *I'd rather, You'd better;*
- подлежащее, выраженное собирательным существительным (*family, police*), и его согласование со сказуемым;
- глаголы (правильные и неправильные) в видо-временных формах действительного залога в изъявительном наклонении (*Present/Past/Future Simple Tense; Present/Past/Future Continuous Tense; Present/Past Perfect Tense; Present Perfect Continuous Tense; Future-in-the-Past Tense*) и наиболее употребительных формах страдательного залога (*Present/Past Simple Passive; Present Perfect Passive*);
- конструкция *to be going to*, формы *Future Simple Tense* и *Present Continuous Tense* для выражения будущего действия;
- модальные глаголы и их эквиваленты (*can/be able to, could, must/have to, may, might, should, shall, would, will, need, ought to*);
- неличные формы глагола – инфинитив, герундий, причастие (*Participle I и Participle II*); причастия в функции определения (*Participle I – a playing child, Participle II – a written text*);
- определённый, неопределённый и нулевой артикли;
- имена существительные во множественном числе, образованные по правилу, и исключения;
- неисчисляемые имена существительные, имеющие форму только множественного числа;
- притяжательный падеж имён существительных;
- имена прилагательные и наречия в положительной, сравнительной и превосходной степенях, образованных по правилу, и исключения;
- порядок следования нескольких прилагательных (*мнение – размер – возраст – цвет – происхождение*);
- слова, выражающие количество (*many/much, little/a little; few/a few; a lot of*);

личные местоимения в именительном и объектном падежах; притяжательные местоимения (в том числе в абсолютной форме); возвратные, указательные, вопросительные местоимения; неопределённые местоимения и их производные; отрицательные местоимения none, no и производные последнего (nobody, nothing, etc.);

количественные и порядковые числительные;

предлоги места, времени, направления; предлоги, употребляемые с глаголами в страдательном залоге;

5) владеть социокультурными знаниями и умениями:

знать/понимать речевые различия в ситуациях официального и неофициального общения в рамках тематического содержания речи и использовать лексико-грамматические средства с учётом этих различий; знать/понимать и использовать в устной и письменной речи наиболее употребительную тематическую фоновую лексику и реалии страны/стран изучаемого языка (государственное устройство, система образования, здравоохранение, страницы истории, основные праздники, этикетные особенности общения); иметь базовые знания о социокультурном портрете и культурном наследии родной страны и страны/стран изучаемого языка; представлять родную страну и её культуру на иностранном языке; проявлять уважение к иной культуре; соблюдать нормы вежливости в межкультурном общении;

б) владеть компенсаторными умениями, позволяющими в случае сбоя коммуникации, а также в условиях дефицита языковых средств: использовать различные приёмы переработки информации: при говорении – переспрос; при говорении и письме – описание/перифраз/толкование; при чтении и аудировании – языковую и контекстуальную догадку;

7) владеть метапредметными умениями, позволяющими совершенствовать учебную деятельность по овладению иностранным языком; сравнивать, классифицировать, систематизировать и обобщать по существенным признакам изученные языковые явления (лексические и грамматические); использовать иноязычные словари и справочники, в том числе информационно-справочные системы в электронной форме; участвовать в учебно-исследовательской, проектной деятельности предметного и межпредметного характера с использованием материалов на английском языке и применением ИКТ; соблюдать правила информационной безопасности в ситуациях повседневной жизни и при работе в сети Интернет.

ТЕМАТИЧЕСКОЕ ПЛАНИРОВАНИЕ

Освоение программного содержания по иностранному (английскому) языку имеет нелинейный характер и основано на концентрическом принципе. В каждом классе даются новые элементы содержания и новые требования. В процессе обучения освоенные на определённом этапе грамматические формы и конструкции повторяются и закрепляются на новом лексическом материале и расширяющемся тематическом содержании речи. В связи с этим грамматическое содержание относительно лексических тем носит рекомендательный характер и может изменяться педагогом в соответствии с рабочей программой и содержанием учебника и используемых учебных ресурсов. При этом общее содержание грамматической стороны речи на класс остается обязательным.

В рамках программного содержания по иностранному (английскому) языку осуществляется постоянное и непрерывное продолжение работы над изученным ранее учебным материалом, его повторение и закрепление, расширение содержания речи новыми темами.

На протяжении всего периода обучения иностранному (английскому) языку на уровне среднего общего образования уделяется внимание развитию и совершенствованию **социокультурных знаний и умений**: знать/понимать речевые различия в ситуациях официального и неофициального общения в рамках тематического содержания речи и использовать лексико-грамматические средства с учётом этих различий; знать/понимать и использовать в устной и письменной речи наиболее употребительную тематическую фоновую лексику и реалии страны/стран изучаемого языка (государственное устройство, система образования, страницы истории, основные праздники, этикетные особенности общения и т.д.); иметь базовые знания о социокультурном портрете и культурном наследии родной страны и страны/стран изучаемого языка; представлять родную страну и её культуру на иностранном языке; проявлять уважение к иной культуре; соблюдать нормы вежливости в межкультурном общении;

В течение освоения курса по иностранному (английскому) языку развиваются и совершенствуются **компенсаторные умения** учащихся: в случае сбоя коммуникации, а также в условиях дефицита языковых средств: использовать различные приёмы переработки информации: при говорении – переспрос; при говорении и письме – описание/ перифраз/ толкование; при чтении и аудировании – языковую и контекстуальную догадку.

10 КЛАСС

Раздел 1. Повседневная жизнь семьи. Межличностные отношения в семье, с друзьями и знакомыми. Конфликтные ситуации, их предупреждение и разрешение

№ п/п	Наименование разделов и тем учебного предмета	Количество часов	Программное содержание	Основные виды деятельности обучающихся
1.1	Повседневная жизнь семьи. Межличностные отношения в семье, с друзьями и знакомыми. Конфликтные ситуации, их предупреждение и разрешение	7	<p>Коммуникативные умения: диалог этикетного характера, диалог-расспрос, диалог – обмен мнениями; комбинированный диалог, полилог (в том числе в формате дискуссии); монологическая речь: повествование/сообщение; рассуждение; создание сообщений в связи с прочитанным/прослушанным текстом с выражением своего отношения к событиям и фактам, изложенным в тексте; аудирование с пониманием основного содержания; с пониманием нужной/интересующей/ запрашиваемой информации; с полным и точным пониманием всей информации; чтение с пониманием основного содержания; с пониманием нужной/ интересующей/ запрашиваемой информации; с полным и точным пониманием содержания</p>	

		<p>прочитанного текста; создание небольшого письменного высказывания (в том числе аннотации, рассказа, рецензии, статьи и т. д.) на основе плана, иллюстрации/ иллюстраций и/или прочитанного/прослушанного текста с опорой или без опоры на образец.</p> <p>Языковые знания и умения: различение на слух и адекватное (без ошибок, ведущих к сбою в коммуникации) произношение слов с соблюдением правильного ударения и фраз/предложений с соблюдением основных ритмико-интонационных особенностей, в том числе правила отсутствия фразового ударения на служебных словах; правильное написание изученных слов; распознавание в письменном и звучащем тексте и употребление в устной и письменной речи лексических единиц (слов, в том числе многозначных; фразовых глаголов; словосочетаний; речевых клише; средств логической связи), обслуживающих ситуации общения в рамках тематического</p>	<p>повествование/ сообщение; рассуждение; создавать сообщение в связи с прочитанным/ прослушанным текстом с выражением своего отношения к событиям и фактам, изложенным в тексте; устно представлять результаты выполненной проектной работы.</p> <p>Аудирование: понимать на слух аутентичные тексты, содержащие отдельные неизученные языковые явления, с использованием языковой и контекстуальной догадки, с разной глубиной проникновения в их содержание в зависимости от поставленной коммуникативной задачи:</p>
--	--	--	---

		<p>содержания речи (межличностные отношения), с соблюдением существующей в английском языке нормы лексической сочетаемости;</p> <p>словообразование: образование сложных существительных путём соединения основ существительных с предлогом (father-in-law); образование сложных прилагательных путём соединения наречия с основой причастия II (well-behaved); образование сложных прилагательных путём соединения основы прилагательного с основой причастия I (nice-looking);</p> <p>предложения с начальным It;</p> <p>предложения с начальным There + to be;</p> <p>подлежащее, выраженное собирательным существительным (family, police), и его согласование со сказуемым;</p> <p>притяжательный падеж имён существительных;</p> <p>предложения со сложным дополнением – Complex Object (I want you to help me. I saw her cross/crossing the road. I want to have my hair cut.);</p> <p>фразовые глаголы: to get, to come</p>	<p>с пониманием основного содержания; с пониманием нужной/интересующей/запрашиваемой информации;</p> <p>с полным и точным пониманием всей информации.</p> <p><i>Чтение:</i></p> <p>читать про себя и понимать с использованием языковой и контекстуальной догадки аутентичные тексты разных жанров и стилей, содержащих неизученные языковые явления, с разной глубиной проникновения в их содержание в зависимости от поставленной коммуникативной задачи: с пониманием основного содержания; с пониманием нужной/интересующей/запрашиваемой</p>
--	--	---	---

1.2	Обобщение	1		информации; с полным и точным пониманием содержания прочитанного текста.
Итого по разделу		8		
Раздел 2. Внешность и характеристика человека, литературного персонажа				
2.1	Внешность и характеристика человека, литературного персонажа	4	<p>Коммуникативные умения: диалог этикетного характера, диалог-расспрос; комбинированный диалог, полилог (в том числе в формате дискуссии); монологическая речь: описание (внешности и одежды человека), характеристика (черты характера реального человека или литературного персонажа); повествование/сообщение; рассуждение; аудирование с пониманием основного содержания; с пониманием нужной/интересующей/ запрашиваемой информации; с полным и точным пониманием всей информации; чтение с пониманием основного содержания; с пониманием нужной/ интересующей/ запрашиваемой информации; с полным и точным пониманием содержания прочитанного текста; заполнение таблицы: краткая фиксация содержания прочитанного/прослушанного</p>	<p><i>Письменная речь:</i> Заполнять анкеты и формуляры в соответствии с нормами речевого этикета, принятыми в стране/ странах изучаемого языка; писать резюме (CV) с сообщением основных сведений о себе в соответствии с нормами речевого этикета, принятыми в стране/ странах изучаемого языка; писать электронное сообщение личного характера в соответствии с нормами речевого этикета, принятыми в стране/странах изучаемого языка; писать</p>

		<p>текста или дополнение информации в таблице.</p> <p>Языковые знания и умения:</p> <p>чтение вслух аутентичных текстов, построенных в основном на изученном языковом материале, с соблюдением правил чтения и соответствующей интонацией, демонстрирующее понимание текста; распознавание в письменном и звучащем тексте и употребление в устной и письменной речи лексических единиц (слов, в том числе многозначных; фразовых глаголов; словосочетаний; речевых клише; средств логической связи), обслуживающих ситуации общения в рамках тематического содержания речи (внешность/ характеристика), с соблюдением существующей в английском языке нормы лексической сочетаемости;</p> <p>словообразование: образование имён прилагательных при помощи префиксов un-, in-/im-, il-/ir-, inter-, non-, post-, pre-, super- и суффиксов -able/-ible, -al, -ed, -ese, -ful, -ian/-an, -ic, -ical, -ing, -ish -ive, -less, -ly, -ous, -y; образование наречий при помощи префиксов un-, in-/im-, il-/ir- и суффикса -ly;</p>	<p>официальное (деловое) письмо, в том числе и электронное, в соответствии с нормами официального общения, принятыми в стране/странах изучаемого языка; создавать небольшое письменное высказывание (в том числе аннотацию, рассказ, рецензию, статьи и т. д.) на основе плана, иллюстрации/ иллюстраций и/или прочитанного/ прослушанного текста с опорой или без опоры на образец; заполнять таблицы: краткая фиксация содержания прочитанного/ прослушанного текста или дополнение информации в таблице; создавать письменное высказывание</p>
--	--	--	---

			<p>образование сложных прилагательных путём соединения основы прилагательного/ числительного с основой существительного с добавлением суффикса -ed (blue-eyed, eight-legged);</p> <p>предложения с глагольными конструкциями, содержащими глаголы-связки to be, to look, to seem, to feel (He looks/seems/feels happy.);</p> <p>порядок следования нескольких прилагательных (мнение – размер – возраст – форма – цвет – происхождение – материал)</p>	<p>с элементами рассуждения на основе таблицы, графика, диаграммы и письменное высказывание типа «Моё мнение», «За и против»; письменно представлять результаты выполненной проектной работы, в том числе в форме презентации. Осуществлять предпереводческий анализ текста, выявлять возможные переводческие трудности и пути их</p>
2.2	Обобщение	1		
Итого по разделу		5		
Раздел 3. Здоровый образ жизни и забота о здоровье: режим труда и отдыха, спорт, сбалансированное питание, посещение врача. Отказ от вредных привычек				

3.1	Здоровый образ жизни и забота о здоровье: режим труда и отдыха, спорт, сбалансированное питание, посещение врача. Отказ от вредных привычек	12	<p>Коммуникативные умения: диалог этикетного характера, диалог – побуждение к действию, диалог-расспрос, диалог – обмен мнениями; комбинированный диалог, полилог (в том числе в формате дискуссии); монологическая речь: повествование/сообщение; рассуждение; создание сообщений в связи с прочитанным/прослушанным текстом с выражением своего отношения к событиям и фактам,</p>	<p>преодоления; проводить сопоставительный анализ оригинала и перевода и давать объективную оценку качества перевода; письменно переводить с английского языка на русский аутентичные тексты научно-популярного характера с использованием</p>
-----	---	----	--	--

		<p>изложенным в тексте; устное представление (презентация) результатов выполненной проектной работы;</p> <p>аудирование с пониманием основного содержания; с пониманием нужной/интересующей/ запрашиваемой информации;</p> <p>с полным и точным пониманием всей информации;</p> <p>чтение с пониманием основного содержания;</p> <p>с пониманием нужной/ интересующей/ запрашиваемой информации; с полным и точным пониманием содержания прочитанного текста;</p> <p>письменное предоставление результатов выполненной проектной работы (презентация).</p> <p>Языковые знания и умения:</p> <p>чтение вслух аутентичных текстов, построенных в основном на изученном языковом материале, с соблюдением правил чтения и соответствующей интонацией, демонстрирующее понимание текста;</p> <p>пунктуационно правильное оформление прямой речи в соответствии с нормами изучаемого языка: использование запятой/двоеточия после слов автора перед</p>	<p>грамматических и лексических переводческих трансформаций.</p> <p><i>Фонетическая сторона речи:</i></p> <p>Различать на слух и адекватно (без ошибок, ведущих к сбою в коммуникации) произносить слова с соблюдением правильного ударения и фраз/ предложений с соблюдением основных ритмико-интонационных особенностей, в том числе правила отсутствия фразового ударения на служебных словах; читать вслух аутентичные тексты, построенные в основном на изученном языковом материале, соблюдать правила чтения и соответствующую</p>
--	--	---	---

		<p>прямой речью, заключение прямой речи в кавычки;</p> <p>распознавание в письменном и звучащем тексте и употребление в устной и письменной речи лексических единиц (слов, в том числе многозначных; фразовых глаголов; словосочетаний; речевых клише; средств логической связи), обслуживающих ситуации общения в рамках тематического содержания речи (здоровый образ жизни), с соблюдением существующей в английском языке нормы лексической сочетаемости;</p> <p>словообразование: образование глаголов при помощи префиксов dis-, mis-, re-, over-, under и суффикса -ise/-ize; образование сложных существительных путём соединения основ существительных (football); образование сложных существительных путём соединения основы прилагательного с основой существительного (blackboard); повествовательные, вопросительные и побудительные предложения в косвенной речи в настоящем и прошедшем времени; согласование времён в рамках сложного предложения;</p>	<p>интонацию, демонстрируя понимание текста.</p> <p><i>Орфография и пунктуация:</i></p> <p>Правильно писать изученные слова;</p> <p>правильно расставлять знаки препинания в письменных высказываниях: запятую при перечислении, обращении и при выделении вводных слов; апостроф; точку, вопросительный, восклицательный знак в конце предложения, отсутствие точки после заголовка; пунктуационно правильно оформлять прямую речь в соответствии с нормами изучаемого языка: использовать запятую/ двоеточие после слов автора перед прямой</p>
--	--	---	---

			модальные глаголы в косвенной речи в настоящем и прошедшем времени; фразовые глаголы: to make, to do, to look, to bring	речью, заключать прямую речь в кавычки; пунктуационно правильно оформлять электронное сообщение личного характера в соответствии с нормами речевого этикета, принятыми в стране/странах изучаемого языка: ставить
3.2	Обобщение и контроль	2		
Итого по разделу		14		
Раздел 4. Школьное образование, школьная жизнь, школьные праздники. Переписка с зарубежными сверстниками. Взаимоотношения в школе. Проблемы и решения. Права и обязанности старшеклассника				

4.1	Школьное образование, школьная жизнь, школьные праздники. Переписка с зарубежными сверстниками. Взаимоотношения в школе. Проблемы и решения. Права и обязанности старшеклассника	7	<p>Коммуникативные умения: диалог этикетного характера, диалог-расспрос, диалог – обмен мнениями; комбинированный диалог, полилог (в том числе в формате дискуссии); монологическая речь: повествование/сообщение; рассуждение; создание сообщений в связи с прочитанным/ прослушанным текстом с выражением своего отношения к событиям и фактам, изложенным в тексте; аудирование с пониманием основного содержания; с пониманием нужной/ интересующей/ запрашиваемой информации; с полным и точным пониманием всей информации;</p>	запятую после обращения и завершающей фразы; точку после выражения надежды на дальнейший контакт; не ставить точку после подписи; пунктуационно правильно оформлять официальное (деловое) письмо, в том числе электронное, в соответствии с принятыми в стране/ странах изучаемого языка нормами официального общения.
-----	--	---	--	--

		<p>чтение с пониманием основного содержания; с пониманием нужной/ интересующей/ запрашиваемой информации; с полным и точным пониманием содержания прочитанного текста;</p> <p>написание электронного сообщения личного характера в соответствии с нормами речевого этикета, принятыми в стране/странах изучаемого языка.</p> <p>Языковые знания и умения:</p> <p>пунктуационно правильное оформление электронного сообщения личного характера в соответствии с нормами речевого этикета, принятыми в стране/странах изучаемого языка: постановка запятой после обращения и завершающей фразы; точки после выражения надежды на дальнейший контакт; отсутствие точки после подписи;</p> <p>распознавание в письменном и звучащем тексте и употребление в устной и письменной речи лексических единиц (слов, в том числе многозначных; фразовых глаголов; словосочетаний; речевых клише; средств логической связи), обслуживающих ситуации общения в рамках тематического содержания речи (школьная жизнь),</p>	<p><i>Лексическая сторона речи:</i></p> <p>распознавать в письменном и звучащем тексте и употреблять в устной и письменной речи лексические единицы (слова, в том числе многозначные; фразовые глаголы; словосочетания; речевые клише; средства логической связи), обслуживающие ситуации общения в рамках тематического содержания речи 10 класса, соблюдать существующие в английском языке нормы лексической сочетаемости.</p> <p><i>Грамматическая сторона речи:</i></p> <p>Распознавать в звучащем и письменном тексте и употреблять в устной и письменной речи изученные морфологические формы</p>
--	--	--	--

		<p>с соблюдением существующей в английском языке нормы лексической сочетаемости; словообразование: образование имён существительных при помощи префиксов un-, in-/im-, il-/ir- и суффиксов -ance/-ence, -er/-or, -ing, -ism, -ist, -ity, -ment, -ness, -sion/-tion-, -ship;</p> <p>распознавание в звучащем и письменном тексте и употребление в устной и письменной речи изученных морфологических форм и синтаксических конструкций английского языка;</p> <p>различные коммуникативные типы предложений: повествовательные (утвердительные, отрицательные), вопросительные (общий, специальный, альтернативный, разделительный вопросы), побудительные (в утвердительной и отрицательной форме);</p> <p>личные местоимения в именительном и объектном падежах; притяжательные местоимения (в том числе в абсолютной форме); возвратные, указательные, вопросительные местоимения;</p> <p>неопределённые местоимения и их производные; отрицательные местоимения</p>	<p>и синтаксические конструкции английского языка</p>
--	--	--	---

			none, no и производные последнего (nobody, nothing, etc.); фразовые глаголы: to run, to put	
4.2	Обобщение	1		
Итого по разделу		8		
Раздел 5. Современный мир профессий. Проблемы выбора профессии (возможности продолжения образования в высшей школе, в профессиональном колледже, выбор рабочей специальности, подработка для школьника). Роль иностранного языка в планах на будущее				

5.1	Современный мир профессий. Проблемы выбора профессии. Роль иностранного языка в планах на будущее	9	<p>Коммуникативные умения: диалог этикетного характера, диалог-расспрос, диалог – обмен мнениями; комбинированный диалог, полилог (в том числе в формате дискуссии); монологическая речь: повествование/сообщение; рассуждение; создание сообщений в связи с прочитанным/ прослушанным текстом с выражением своего отношения к событиям и фактам, изложенным в тексте; аудирование с пониманием основного содержания; с пониманием нужной/ интересующей/ запрашиваемой информации; с полным и точным пониманием всей информации; чтение с пониманием основного содержания;</p>	
-----	---	---	---	--

		<p>с пониманием нужной/ интересующей/ запрашиваемой информации; с полным и точным пониманием содержания прочитанного текста;</p> <p>написание резюме (CV) с сообщением основных сведений о себе в соответствии с нормами речевого этикета, принятыми в стране/странах изучаемого языка;</p> <p>заполнение анкет и формуляров в соответствии с нормами речевого этикета, принятыми в стране/странах изучаемого языка.</p> <p><i>Языковые знания и умения:</i></p> <p>правильная расстановка знаков препинания в письменных высказываниях: запятой при перечислении, обращении и при выделении вводных слов; апострофа; точки, вопросительного, восклицательного знака в конце предложения, отсутствие точки после заголовка;</p> <p>распознавание в письменном и звучащем тексте и употребление в устной и письменной речи лексических единиц (слов, в том числе многозначных; фразовых глаголов; словосочетаний; речевых клише; средств логической связи), обслуживающих</p>	
--	--	---	--

			<p>ситуации общения в рамках тематического содержания (современный мир профессий), с соблюдением существующей в английском языке нормы лексической сочетаемости;</p> <p>сложноподчинённые предложения с союзами и союзными словами because, if, when, where, what, why, how;</p> <p>сложноподчинённые предложения с определительными придаточными с союзными словами who, which, that;</p> <p>сложноподчинённые предложения с союзными словами whoever, whatever, however, whenever;</p> <p>условные предложения с глаголами в изъявительном наклонении (Conditional 0, Conditional I) и с глаголами в сослагательном наклонении (Conditional II и Conditional III);</p> <p>конструкция to be going to, формы Future Simple Tense и Present Continuous Tense для выражения будущего действия;</p> <p>все типы вопросительных предложений (общий, специальный, альтернативный, разделительный вопросы в Future Simple Tense; Future Continuous Tense);</p> <p>глаголы в видовременных формах действительного залога в изъявительном</p>	
--	--	--	--	--

			наклонении (Future Simple Tense; Future Continuous Tense; Future-in-the-Past Tense); фразовые глаголы: to give, to turn, to take	
5.2	Обобщение и контроль	2		
Итого по разделу		11		
Раздел 6. Молодежь в современном обществе. Досуг молодежи: чтение, кино, театр, музыка, музеи, Интернет, компьютерные игры. Любовь и дружба				
6.1	Молодежь в современном обществе. Досуг молодежи: чтение, кино, театр, музыка, музеи, Интернет, компьютерные игры. Любовь и дружба	12	Коммуникативные умения: диалог этикетного характера, диалог – побуждение к действию, диалог-расспрос, диалог – обмен мнениями; комбинированный диалог, полилог (в том числе в формате дискуссии); монологическая речь: повествование/ сообщение; рассуждение; создание сообщений в связи с прочитанным/ прослушанным текстом с выражением своего отношения к событиям и фактам, изложенным в тексте; аудирование с пониманием основного содержания; с пониманием нужной/ интересующей/ запрашиваемой информации; с полным и точным пониманием всей информации;	

		<p>чтение с пониманием основного содержания; с пониманием нужной/ интересующей/ запрашиваемой информации; с полным и точным пониманием содержания прочитанного текста; создание небольшого письменного высказывания (рецензия, статья) на основе плана, иллюстрации/иллюстраций и/или прочитанного/прослушанного текста с опорой или без опоры на образец.</p> <p>Языковые знания и умения: различение на слух и адекватное (без ошибок, ведущих к сбою в коммуникации) произношение слов с соблюдением правильного ударения и фраз/ предложений с соблюдением основных ритмико-интонационных особенностей, в том числе правила отсутствия фразового ударения на служебных словах; правильное написание изученных слов; распознавание в письменном и звучащем тексте и употребление в устной и письменной речи лексических единиц (слов, в том числе многозначных; фразовых глаголов; словосочетаний; речевых клише;</p>	
--	--	---	--

		<p>средств логической связи), обслуживающих ситуации общения в рамках тематического содержания речи (молодежь в современном обществе), с соблюдением существующей в английском языке нормы лексической сочетаемости;</p> <p>все типы вопросительных предложений (общий, специальный, альтернативный, разделительный вопросы в Present/Past Simple Tense; Present/Past Continuous Tense; Present/Past Perfect Tense; Present Perfect Continuous Tense);</p> <p>глаголы (правильных и неправильных) в видовременных формах действительного залога в изъявительном наклонении (Present/Past Simple Tense; Present/Past Continuous Tense; Present/Past Perfect Tense; Present Perfect Continuous Tense);</p> <p>имена прилагательные и наречия в положительной, сравнительной и превосходной степенях, образованных по правилу, и исключения;</p> <p>предложения с конструкциями as ... as, not so ... as; both ... and ..., either ... or, neither ... nor;</p> <p>конструкции с глаголами на -ing: to love/hate</p>	
--	--	---	--

			doing smth; конструкция It takes me ... to do smth; фразовые глаголы: to set, to see	
6.2	Обобщение и контроль	2		
Итого по разделу		14		
Раздел 7. Покупки: одежда, обувь, продукты питания. Карманные деньги. Молодежная мода				

7.1	Покупки: одежда, обувь, продукты питания. Карманные деньги. Молодежная мода	5	Коммуникативные умения: диалог этикетного характера, диалог – побуждение к действию, диалог-расспрос; монологическая речь: описание (предмета, внешности и одежды человека), характеристика; повествование/ сообщение; аудирование с пониманием основного содержания; с пониманием нужной/ интересующей/ запрашиваемой информации; с полным и точным пониманием всей информации; чтение с пониманием основного содержания; с пониманием нужной/ интересующей/ запрашиваемой информации; с полным и точным пониманием содержания прочитанного текста; создание письменного высказывания с элементами рассуждения на основе таблицы,
-----	---	---	--

			<p>графика, диаграммы и письменного высказывания типа «За и против».</p> <p>Языковые знания и умения:</p> <p>чтение вслух аутентичных текстов, построенных в основном на изученном языковом материале, с соблюдением правил чтения и соответствующей интонацией, демонстрирующее понимание текста;</p> <p>правильная расстановка знаков препинания в письменных высказываниях: запятой при перечислении, обращении и при выделении вводных слов; апострофа; точки, вопросительного, восклицательного знака в конце предложения, отсутствие точки после заголовка;</p> <p>распознавание в письменном и звучащем тексте и употребление в устной и письменной речи лексических единиц (слов, в том числе многозначных; фразовых глаголов; словосочетаний; речевых клише; средств логической связи), обслуживающих ситуации общения в рамках тематического содержания речи (покупки), с соблюдением существующей в английском языке нормы лексической сочетаемости;</p> <p>словообразование: образование</p>	
--	--	--	---	--

			<p>числительных при помощи суффиксов -teen, -ty, -th; конструкции I prefer, I'd prefer, I'd rather prefer, выражающих предпочтение, а также конструкций I'd rather, You'd better; определённый, неопределённый и нулевой артикли; имена существительные во множественном числе, образованные по правилу, и исключения; неисчисляемые имена существительные, имеющие форму только множественного числа; слова, выражающие количество (many/much, little/a little; few/a few; a lot of); количественные и порядковые числительные</p>	
7.2	Обобщение	1		
Итого по разделу		6		
Раздел 8. Деловое общение: особенности делового общения, деловая этика, деловая переписка, публичное выступление				

8.1	Деловое общение: особенности делового общения, деловая этика, деловая переписка, публичное выступление	16	Коммуникативные умения: диалог этикетного характера, диалог-расспрос, диалог – обмен мнениями; комбинированный диалог, полилог (в том числе в формате дискуссии);	
-----	--	----	---	--

		<p>монологическая речь: рассуждение; создание сообщений в связи с прочитанным/ прослушанным текстом с выражением своего отношения к событиям и фактам, изложенным в тексте; устное представление (презентация) результатов выполненной проектной работы;</p> <p>аудирование с пониманием основного содержания; с пониманием нужной/ интересующей/ запрашиваемой информации; с полным и точным пониманием всей информации;</p> <p>чтение с пониманием основного содержания; с пониманием нужной/ интересующей/ запрашиваемой информации; с полным и точным пониманием содержания прочитанного текста;</p> <p>написание официального (делового) письма, в том числе и электронного, в соответствии с нормами официального общения, принятыми в стране/странах изучаемого языка.</p> <p>Языковые знания и умения:</p> <p>различение на слух и адекватное (без ошибок, ведущих к сбою в коммуникации) произношение слов</p>	
--	--	--	--

			<p>с соблюдением правильного ударения и фраз/предложений с соблюдением основных ритмико-интонационных особенностей, в том числе правила отсутствия фразового ударения на служебных словах;</p> <p>пунктуационно правильное оформление официального (делового) письма, в том числе электронного, в соответствии с принятыми в стране/странах изучаемого языка нормами официального общения;</p> <p>различные средства связи для обеспечения целостности и логичности устного/письменного высказывания;</p> <p>сложносочинённые предложения с сочинительными союзами and, but, or;</p> <p>глаголы (правильные и неправильные) в наиболее употребительных формах страдательного залога (Present/Past Simple Passive; Present Perfect Passive);</p> <p>предлоги, употребляемые с глаголами в страдательном залоге</p>	
8.2	Обобщение и контроль	2		
Итого по разделу		18		

Раздел 9. Туризм. Виды отдыха. Путешествия по России и зарубежным странам

9.1	Туризм. Виды отдыха. Путешествия по России и зарубежным странам	11	<p>Коммуникативные умения: диалог этикетного характера, диалог-расспрос, диалог – обмен мнениями; комбинированный диалог, полилог (в том числе в формате дискуссии); монологическая речь: описание (местности), повествование/ сообщение; рассуждение; создание сообщений в связи с прочитанным/ прослушанным текстом с выражением своего отношения к событиям и фактам, изложенным в тексте; устное представление (презентация) результатов выполненной проектной работы; аудирование с пониманием основного содержания; с пониманием нужной/ интересующей/ запрашиваемой информации; с полным и точным пониманием всей информации; чтение с пониманием основного содержания; с пониманием нужной/ интересующей/ запрашиваемой информации; с полным и точным пониманием содержания прочитанного текста; создание небольшого письменного высказывания (статья) на основе плана,</p>
-----	---	----	--

			<p>иллюстрации/ иллюстраций и/ или прочитанного/прослушанного текста с опорой или без опоры на образец.</p> <p>Языковые знания и умения:</p> <p>чтение вслух аутентичных текстов, построенных в основном на изученном языковом материале, с соблюдением правил чтения и соответствующей интонацией, демонстрирующее понимание текста;</p> <p>правильная расстановка знаков препинания в письменных высказываниях: запятой при перечислении, обращении и при выделении вводных слов; апострофа; точки, вопросительного, восклицательного знака в конце предложения, отсутствие точки после заголовка;</p> <p>распознавание в письменном и звучащем тексте и употребление в устной и письменной речи лексических единиц (слов, в том числе многозначных; фразовых глаголов; словосочетаний; речевых клише; средств логической связи), обслуживающих ситуации общения в рамках тематического содержания речи (путешествия/ туризм), с соблюдением существующей в английском языке нормы лексической сочетаемости;</p>	
--	--	--	---	--

			<p>словообразование: конверсия- образование имён существительных от имён прилагательных (rich people – the rich); образование глаголов от имён существительных (a hand – to hand); образование глаголов от имён прилагательных (cool – to cool); конструкция used to + инфинитив глагола; конструкции be/get used to smth; be/get used to doing smth; предлоги места, времени, направления; фразовые глаголы: to draw, to fall, to pay</p>	
9.2	Обобщение и контроль	2		
Итого по разделу		13		
Раздел 10. Проблемы экологии. Защита окружающей среды. Стихийные бедствия. Условия проживания в городской и сельской местности				

10.1	Проблемы экологии. Защита окружающей среды. Стихийные бедствия. Условия проживания в городской и сельской местности	18	Коммуникативные умения: диалог – побуждение к действию, диалог-расспрос, диалог – обмен мнениями; комбинированный диалог, полилог (в том числе в формате дискуссии); монологическая речь: описание (местности); повествование/ сообщение; рассуждение; создание сообщений в связи с прочитанным/ прослушанным текстом с выражением	
------	---	----	--	--

		<p>своего отношения к событиям и фактам, изложенным в тексте; устное представление (презентация) результатов выполненной проектной работы;</p> <p>аудирование с пониманием основного содержания; с пониманием нужной/интересующей/ запрашиваемой информации; с полным и точным пониманием всей информации;</p> <p>чтение с пониманием основного содержания; с пониманием нужной/ интересующей/ запрашиваемой информации; с полным и точным пониманием содержания прочитанного текста;</p> <p>предпереводческий анализ текста, выявление возможных переводческих трудностей и путей их преодоления;</p> <p>сопоставительный анализ оригинала и перевода и объективная оценка качества перевода;</p> <p>письменный перевод с английского языка на русский аутентичных текстов научно-популярного характера с использованием грамматических и лексических переводческих трансформаций.</p> <p><i>Языковые знания и умения:</i></p>	
--	--	--	--

			<p>различение на слух и адекватное (без ошибок, ведущих к сбою в коммуникации) произношение слов с соблюдением правильного ударения и фраз/предложений с соблюдением основных ритмико-интонационных особенностей, в том числе правила отсутствия фразового ударения на служебных словах;</p> <p>распознавание в письменном и звучащем тексте и употребление в устной и письменной речи лексических единиц (слов, в том числе многозначных; фразовых глаголов; словосочетаний; речевых клише; средств логической связи), обслуживающих ситуации общения в рамках тематического содержания речи (экология, защита окружающей среды), с соблюдением существующей в английском языке нормы лексической сочетаемости;</p> <p>сокращения и аббревиатуры;</p> <p>инверсия с конструкциями <i>hardly (ever) ... when, no sooner ... that, if only ...</i>; в условных предложениях <i>(If) ... should ... do</i>;</p> <p>предложения с <i>I wish ...</i></p>	
--	--	--	--	--

10.2	Обобщение и контроль	2		
Итого по разделу		20		
Раздел 11. Технический прогресс: перспективы и последствия. Современные средства связи (мобильные телефоны, смартфоны, планшеты, компьютеры)				

11.1	Технический прогресс: перспективы и последствия. Современные средства связи (мобильные телефоны, смартфоны, планшеты, компьютеры)	11	Коммуникативные умения: диалог-расспрос, диалог – обмен мнениями; комбинированный диалог, полилог (в том числе в формате дискуссии); монологическая речь: повествование/сообщение; рассуждение; создание сообщений в связи с прочитанным/прослушанным текстом с выражением своего отношения к событиям и фактам, изложенным в тексте; устное представление (презентация) результатов выполненной проектной работы; аудирование с пониманием основного содержания; с пониманием нужной/интересующей/ запрашиваемой информации; с полным и точным пониманием всей информации; чтение с пониманием основного содержания; с пониманием нужной/ интересующей/ запрашиваемой информации; с полным и точным пониманием содержания	
------	---	----	--	--

		<p>прочитанного текста; создание письменного высказывания с элементами рассуждения на основе таблицы, графика, диаграммы и письменного высказывания типа «Моё мнение».</p> <p>Языковые знания и умения: чтение вслух аутентичных текстов, построенных в основном на изученном языковом материале, с соблюдением правил чтения и соответствующей интонацией, демонстрирующее понимание текста; правильная расстановка знаков препинания в письменных высказываниях: запятой при перечислении, обращении и при выделении вводных слов; апострофа; точки, вопросительного, восклицательного знака в конце предложения, отсутствие точки после заголовка; распознавание в письменном и звучащем тексте и употребление в устной и письменной речи лексических единиц (слов, в том числе многозначных; фразовых глаголов; словосочетаний; речевых клише; средств логической связи), обслуживающих ситуации общения в рамках тематического содержания речи (технический прогресс),</p>	
--	--	--	--

			<p>с соблюдением существующей в английском языке нормы лексической сочетаемости; словообразование: конверсия- образование имён существительных от неопределённых форм глаголов (to run – a run); имена прилагательные на -ed и -ing (excited – exciting); неличные формы глагола – инфинитив, герундий, причастие (Participle I и Participle II); причастия в функции определения (Participle I – a playing child, Participle II – a written text); фразовые глаголы: to wear, to stand</p>	
11.2	Обобщение и контроль	2		
Итого по разделу		13		
Раздел 12. Проблемы современной цивилизации				

12.1	Проблемы современной цивилизации	7	Коммуникативные умения: диалог-расспрос, диалог – обмен мнениями; комбинированный диалог, полилог (в том числе в формате дискуссии); монологическая речь: повествование/сообщение; рассуждение; создание сообщений в связи с прочитанным/ прослушанным текстом с выражением своего отношения к событиям и фактам,	
------	----------------------------------	---	--	--

			<p>изложенным в тексте; аудирование с пониманием основного содержания; с пониманием нужной/интересующей/ запрашиваемой информации; с полным и точным пониманием всей информации; чтение с пониманием основного содержания; с пониманием нужной/ интересующей/ запрашиваемой информации; с полным и точным пониманием содержания прочитанного текста; письменный перевод с английского языка на русский аутентичных текстов научно-популярного характера с использованием грамматических и лексических переводческих трансформаций.</p> <p>Языковые знания и умения: чтение вслух аутентичных текстов, построенных в основном на изученном языковом материале, с соблюдением правил чтения и соответствующей интонацией, демонстрирующее понимание текста; правильное написание изученных слов; распознавание в письменном и звучащем тексте и употребление в устной и письменной речи лексических единиц</p>	
--	--	--	---	--

			(слов, в том числе многозначных; фразовых глаголов; словосочетаний; речевых клише; средств логической связи), обслуживающих ситуации общения в рамках тематического содержания (проблемы современной цивилизации), с соблюдением существующей в английском языке нормы лексической сочетаемости; фразовые глаголы: to hold, to keep, to let, to break; конструкции с глаголами to stop, to remember, to forget (разница в значении to stop doing smth и to stop to do smth); модальные глаголы и их эквиваленты (can/be able to, could, must/have to, may, might, should, shall, would, will, need, ought to)	
12.2	Обобщение и контроль	1		
Итого по разделу		8		
Раздел 13. Родная страна и страна/страны изучаемого языка: географическое положение, столица, крупные города, регионы; система образования, достопримечательности, культурные особенности (национальные и популярные праздники, знаменательные даты, традиции, обычаи); страницы истории				

13.1	Родная страна и страна/страны	18	Коммуникативные умения: диалог этикетного характера, диалог-
------	-------------------------------	----	--

<p>изучаемого языка: географическое положение, столица, крупные города, регионы; система образования, достопримечательности, культурные особенности (национальные и популярные праздники, знаменательные даты, традиции, обычаи); страницы истории</p>	<p>расспрос, диалог – обмен мнениями; комбинированный диалог, полилог (в том числе в формате дискуссии); монологическая речь: описание (местности); повествование/ сообщение; рассуждение; создание сообщений в связи с прочитанным/ прослушанным текстом с выражением своего отношения к событиям и фактам, изложенным в тексте; устное представление (презентация) результатов выполненной проектной работы; аудирование с пониманием основного содержания; с пониманием нужной/ интересующей/ запрашиваемой информации; с полным и точным пониманием всей информации; чтение с пониманием основного содержания; с пониманием нужной/ интересующей/ запрашиваемой информации; с полным и точным пониманием содержания прочитанного текста; создание небольшого письменного высказывания на основе плана, иллюстрации/ иллюстраций и/ или прочитанного/прослушанного текста с опорой или без опоры</p>	
--	---	--

			<p>на образец.</p> <p>Языковые знания и умения:</p> <p>различение на слух и адекватное (без ошибок, ведущих к сбою в коммуникации) произношение слов с соблюдением правильного ударения и фраз/предложений с соблюдением основных ритмико-интонационных особенностей, в том числе правила отсутствия фразового ударения на служебных словах;</p> <p>правильная расстановка знаков препинания в письменных высказываниях: запятой при перечислении, обращении и при выделении вводных слов; апострофа; точки, вопросительного, восклицательного знака в конце предложения, отсутствие точки после заголовка;</p> <p>распознавание в письменном и звучащем тексте и употребление в устной и письменной речи лексических единиц (слов, в том числе многозначных; фразовых глаголов; словосочетаний; речевых клише; средств логической связи), обслуживающих ситуации общения в рамках тематического содержания речи (родная страна, страны</p>	
--	--	--	--	--

			<p>изучаемого языка), с соблюдением существующей в английском языке нормы лексической сочетаемости; интернациональные слова; различные средства связи для обеспечения целостности и логичности устного/письменного высказывания; фразовые глаголы: to be, to cut, to go, to call; нераспространённые и распространённые простые предложения, в том числе с несколькими обстоятельствами, следующими в определённом порядке (We moved to a new house last year.)</p>	
13.2	Обобщение и контроль	2		
Итого по разделу		20		
<p>Раздел 14. Выдающиеся люди родной страны и страны/стран изучаемого языка, их вклад в науку и мировую культуру: государственные деятели, ученые, писатели, поэты, художники, композиторы, путешественники, спортсмены, актеры и т. д.</p>				

14.1	Выдающиеся люди родной страны и страны/стран изучаемого языка, их вклад в науку и мировую культуру: государственные деятели, ученые, писатели, поэты,	10	Коммуникативные умения: диалог-расспрос, диалог – обмен мнениями; комбинированный диалог, полилог (в том числе в формате дискуссии); монологическая речь: описание (внешности человека), характеристика (черты характера реального человека); повествование/сообщение; рассуждение;	
------	---	----	---	--

художники, композиторы, путешественники, спортсмены, актеры и т. д.		<p>создание сообщений в связи с прочитанным/ прослушанным текстом с выражением своего отношения к событиям и фактам, изложенным в тексте; устное представление (презентация) результатов выполненной проектной работы;</p> <p>аудирование с пониманием основного содержания; с пониманием нужной/ интересующей/ запрашиваемой информации; с полным и точным пониманием всей информации;</p> <p>чтение с пониманием основного содержания; с пониманием нужной/ интересующей/ запрашиваемой информации; с полным и точным пониманием содержания прочитанного текста;</p> <p>письменное предоставление результатов выполненной проектной работы, в том числе в форме презентации.</p> <p>Языковые знания и умения:</p> <p>чтение вслух аутентичных текстов, построенных в основном на изученном языковом материале, с соблюдением правил чтения и соответствующей интонацией, демонстрирующее понимание текста;</p> <p>правильная расстановка знаков препинания</p>	
---	--	---	--

			<p>в письменных высказываниях: запятой при перечислении, обращении и при выделении вводных слов; апострофа; точки, вопросительного, восклицательного знака в конце предложения, отсутствие точки после заголовка;</p> <p>фразовые глаголы: to pass, to work, to carry;</p> <p>многозначные лексические единицы;</p> <p>синонимы, антонимы, омонимы</p>	
14.2	Обобщение и контроль	2		
Итого по разделу		12		
ОБЩЕЕ КОЛИЧЕСТВО ЧАСОВ ПО ПРОГРАММЕ		170		

11 КЛАСС

Раздел 1. Повседневная жизнь семьи. Межличностные отношения в семье, с друзьями и знакомыми. Конфликтные ситуации, их предупреждение и разрешение

№ п/п	Наименование разделов и тем учебного предмета	Количество часов	Программное содержание	Основные виды деятельности обучающихся
1.1	Повседневная жизнь семьи. Межличностные отношения в семье, с друзьями и знакомыми. Конфликтные ситуации, их предупреждение и разрешение	5	<p>Коммуникативные умения: диалог этикетного характера, диалог-расспрос, диалог – обмен мнениями; комбинированный диалог; полилог (в том числе в форме дискуссии); монологическая речь: повествование/сообщение; рассуждение (с изложением своего мнения и краткой аргументацией); пересказ основного содержания прочитанного/ прослушанного текста без опоры на план, ключевые слова с выражением своего отношения к событиям и фактам, изложенным в тексте; аудирование с пониманием основного содержания; с пониманием нужной/интересующей/ запрашиваемой информации; с полным и точным пониманием всей информации; чтение с пониманием основного содержания; с пониманием нужной/</p>	

			<p>интересующей/ запрашиваемой информации; с полным и точным пониманием содержания текста; написание электронного сообщения личного характера в соответствии с нормами речевого этикета, принятыми в стране/странах изучаемого языка.</p> <p>Языковые знания и умения:</p> <p>различение на слух и адекватное (без ошибок, ведущих к сбою в коммуникации) произношение слов с соблюдением правильного ударения и фраз/предложений с соблюдением основных ритмико-интонационных особенностей, в том числе правила отсутствия фразового ударения на служебных словах;</p> <p>пунктуационно правильное, в соответствии с нормами речевого этикета, принятыми в стране/странах изучаемого языка, оформление электронного сообщения личного характера: постановка запятой после обращения и завершающей фразы; точки после выражения надежды на дальнейший контакт; отсутствие точки после подписи;</p>	<p>числе характеристика (черты характера реального человека или литературного персонажа); повествование/сообщение; рассуждение (с изложением своего мнения и краткой аргументацией); пересказ основного содержания прочитанного/прослушанного текста без опоры на план, ключевые слова с выражением своего отношения к событиям и фактам, изложенным в тексте; создавать сообщения в связи с прочитанным/ прослушанным текстом с выражением своего отношения к событиям и фактам, изложенным в тексте; устно представлять результаты выполненной проектной</p>
--	--	--	---	--

		<p>распознавание в звучащем и письменном тексте и употребление в устной и письменной речи лексических единиц (слов, в том числе многозначных; фразовых глаголов; словосочетаний; речевых клише; средств логической связи), обслуживающих ситуации общения в рамках тематического содержания речи (межличностные отношения), с соблюдением существующей в английском языке нормы лексической сочетаемости;</p> <p>словообразование: образование имён существительных при помощи префиксов un-, in-/im-, il-/ir- и суффиксов –ance/-ence, -er/-or, -ing, -ism, -ist, -ity, -ment, -ness, -sion/-tion, -ship; образование сложных существительных путём соединения основ существительных с предлогом (father-in-law);</p> <p>нераспространённые и распространённые простые предложения, в том числе с несколькими обстоятельствами, следующими в определённом порядке (We moved to a new house last year.);</p> <p>предложения с начальным It;</p> <p>предложения с начальным There + to be;</p>	<p>работы.</p> <p><i>Аудирование:</i></p> <p>понимать на слух аутентичные тексты, содержащие отдельные неизученные языковые явления, с использованием языковой и контекстуальной догадки, с разной глубиной проникновения в их содержание в зависимости от поставленной коммуникативной задачи: с пониманием основного содержания; с пониманием нужной/интересующей/запрашиваемой информации; с полным и точным пониманием всей информации.</p> <p><i>Чтение:</i></p> <p>читать про себя и понимать с использованием языковой и контекстуальной догадки</p>
--	--	---	---

			<p>глаголы (правильных и неправильных) в видовременных формах действительного залога в изъявительном наклонении (Present Simple Tense; Present Continuous Tense; Present Perfect Tense; Present Perfect Continuous Tense);</p> <p>личные местоимения в именительном и объектном падежах; притяжательные местоимения (в том числе в абсолютной форме); возвратные, указательные, вопросительные местоимения; неопределённые местоимения и их производные; отрицательные местоимения none, no и производные последнего (nobody, nothing, etc.);</p> <p>фразовые глаголы: to run, to see, to stand, to put, to take, to cut</p>	<p>аутентичные тексты разных жанров и стилей, содержащих неизученные языковые явления, с разной глубиной проникновения в их содержание в зависимости от поставленной коммуникативной задачи: с пониманием основного содержания; с пониманием нужной/интересующей/запрашиваемой информации; с полным и точным пониманием содержания прочитанного текста.</p>
1.2	Обобщение	1		<i>Письменная речь:</i>
Итого по разделу		6		Заполнять анкеты и формуляры
Раздел 2. Внешность и характеристика человека, литературного персонажа				

2.1	Внешность и характеристика человека, литературного персонажа	6	<p>Коммуникативные умения: диалог этикетного характера, диалог-расспрос, диалог – обмен мнениями; комбинированный диалог; монологическая речь: описание (предмета, внешности и одежды человека), в том числе</p>	<p>в соответствии с нормами речевого этикета, принятыми в стране/странах изучаемого языка; писать резюме (CV), письма –</p>
-----	--	---	---	---

		<p>характеристика (черты характера реального человека или литературного персонажа); повествование/ сообщение; пересказ основного содержания прочитанного/ прослушанного текста без опоры на план, ключевые слова с выражением своего отношения к событиям и фактам, изложенным в тексте;</p> <p>аудирование с пониманием основного содержания; с пониманием нужной/ интересующей/ запрашиваемой информации; с полным и точным пониманием всей информации;</p> <p>чтение с пониманием основного содержания; с пониманием нужной/ интересующей/ запрашиваемой информации; с полным и точным пониманием содержания текста;</p> <p>заполнение анкет и формуляров в соответствии с нормами речевого этикета, принятыми в стране/странах изучаемого языка.</p> <p>Языковые знания и умения:</p> <p>чтение вслух аутентичных текстов, построенных в основном на изученном языковом материале, с соблюдением правил</p>	<p>обращения о приёме на работу (application letter) с сообщением основных сведений о себе</p> <p>в соответствии с нормами речевого этикета, принятыми в стране/странах изучаемого языка: писать электронное сообщение личного характера</p> <p>в соответствии с нормами речевого этикета, принятыми в стране/странах изучаемого языка; писать официальное (деловое) письмо, в том числе и электронное,</p> <p>в соответствии с нормами официального общения, принятыми в стране/странах изучаемого языка;</p> <p>создавать небольшие письменные высказывания</p>
--	--	--	---

		<p>чтения и соответствующей интонацией, демонстрирующее понимание текста; правильное написание изученных слов; словообразование: образование имён прилагательных при помощи префиксов un-, il-/ir-, in-/im-, inter-, non-, post-, pre-, super- и суффиксов –able/-ible, -al, -ed, -ese, -ful, -ian/-an, -ic, -ical, -ing, -ish, -ive, -less, -ly, -ous, -y;</p> <p>образование сложных прилагательных путём соединения основы прилагательного/числительного с основой существительного с добавлением суффикса –ed (blue-eyed, eight-legged); образование сложных прилагательных путём соединения наречия с основой причастия II (well-behaved); образование сложных прилагательных путём соединения основы прилагательного с основой причастия I (nice-looking); синонимы; антонимы; омонимы; предложения с глагольными конструкциями, содержащими глаголы-связки to be, to look, to seem, to feel (He looks/seems/feels happy.); имена прилагательные и наречия в положительной, сравнительной и превосходной степенях, образованных</p>	<p>(в том числе аннотации, рассказы, рецензии, статьи и т. д.) на основе плана, иллюстрации/иллюстраций и/или прочитанного/прослушанного текста с опорой и без опоры на образец; заполнять таблицы: кратко фиксировать содержание прочитанного/прослушанного текста или дополнять информацию в таблице; создавать письменное высказывание с элементами рассуждения на основе таблицы, графика, диаграммы и письменное высказывание типа «Моё мнение», «За и против»; письменно комментировать предложенную информацию, высказывание, пословицу, цитаты с выражением и</p>
--	--	---	---

			по правилу, и исключения; порядок следования нескольких прилагательных (мнение – размер – возраст – форма – цвет – происхождение – материал)	аргументацией своего мнения; письменно предоставлять результаты выполненной проектной работы, в том числе в форме презентации. <i>Перевод как особый вид речевой деятельности:</i> проводить
2.2	Обобщение	1		
.Итого по разделу		7		
Раздел 3. Здоровый образ жизни и забота о здоровье: режим труда и отдыха, спорт, сбалансированное питание, посещение врача. Отказ от вредных привычек				

:3п 1	Здоровый образ жизни и забота и здоровье: режим труда и отдыха, спорт, сбалансированное питание, посещение врача. Отказ от вредных привычек	5	<p>Коммуникативные умения: диалог этикетного характера, диалог – побуждение к действию, диалог-расспрос, диалог – обмен мнениями; комбинированный диалог; полилог (в том числе в форме дискуссии); монологическая речь: повествование/сообщение; рассуждение (с изложением своего мнения и краткой аргументацией); пересказ основного содержания прочитанного/прослушанного текста без опоры на план, ключевые слова с выражением своего отношения к событиям и фактам, изложенным в тексте; создание сообщений в связи с прочитанным/прослушанным текстом с выражением своего отношения к событиям и фактам,</p>	<p>предпереводческий анализ текста, выявлять возможные переводческие трудности и находить пути их преодоления; выполнять сопоставительный анализ оригинала и перевода и объективно оценивать качество перевода; письменно переводить с английского языка на русский аутентичные тексты научно-популярного характера с использованием грамматических и лексических</p>
----------	---	---	---	--

			<p>изложенным в тексте; устное представление результатов выполненной проектной работы;</p> <p>аудирование с пониманием основного содержания; с пониманием нужной/интересующей/ запрашиваемой информации; с полным и точным пониманием всей информации;</p> <p>чтение с пониманием основного содержания; с пониманием нужной/интересующей/ запрашиваемой информации; с полным и точным пониманием содержания текста;</p> <p>создание письменного высказывания с элементами рассуждения на основе таблицы, графика, диаграммы и письменного высказывания типа «За и против».</p> <p>Языковые знания и умения:</p> <p>различение на слух и адекватное (без ошибок, ведущих к сбою в коммуникации) произношение слов с соблюдением правильного ударения и фраз/предложений с соблюдением основных ритмико-интонационных особенностей, в том числе правила</p>	<p>переводческих трансформаций.</p> <p><i>Фонетическая сторона речи:</i></p> <p>Различать на слух и адекватно (без ошибок, ведущих к сбою в коммуникации) произносить слова с соблюдением правильного ударения и фразы/предложения с соблюдением основных ритмико-интонационных особенностей, в том числе правила отсутствия фразового ударения на служебных словах; читать вслух аутентичные тексты, построенные в основном на изученном языковом материале, с соблюдением правил чтения и соответствующей интонацией, демонстрирующее</p>
--	--	--	--	---

		<p>отсутствия фразового ударения на служебных словах;</p> <p>правильная расстановка знаков препинания в письменных высказываниях: запятой при перечислении, обращении и при выделении вводных слов; апострофа; точки, вопросительного, восклицательного знака в конце предложения, отсутствие точки после заголовка;</p> <p>распознавание в звучащем и письменном тексте и употребление в устной и письменной речи лексических единиц (слов, в том числе многозначных; фразовых глаголов; словосочетаний; речевых клише; средств логической связи), обслуживающих ситуации общения в рамках тематического содержания речи (здоровый образ жизни), с соблюдением существующей в английском языке нормы лексической сочетаемости;</p> <p>словообразование: образование наречий при помощи префиксов un-, in-/im-, il-/ir- и суффикса -ly;</p> <p>словообразование: конверсия- образование имён существительных от неопределённых форм глаголов (to run – a run);</p> <p>сокращения и аббревиатуры;</p>	<p>понимание текста.</p> <p><i>Орфография и пунктуация:</i></p> <p>правильно писать изученные слова;</p> <p>правильно расставлять знаки препинания в письменных высказываниях: запятую при перечислении, обращении и при выделении вводных слов; апостроф; точку, вопросительный, восклицательный знак в конце предложения, не ставить точку после заголовка; пунктуационно правильно оформлять прямую речь в соответствии с нормами изучаемого языка:</p> <p>использовать запятую/ двоеточие после слов автора перед прямой речью, заключать прямую</p>
--	--	--	--

			условные предложения с глаголами в изъявительном наклонении (Conditional 0, Conditional I) и с глаголами в сослагательном наклонении (Conditional II и Conditional III); предложения с I wish ... ; конструкция It takes me... to do smth	речь в кавычки; пунктуационно правильно, в соответствии с нормами речевого этикета, принятыми в стране/странах изучаемого языка, оформлять электронное сообщение личного характера: ставить запятую после обращения и завершающей фразы;
3.2	Обобщение	1		
Итого по разделу		6		
Раздел 4. Школьное образование, школьная жизнь, школьные праздники. Переписка с зарубежными сверстниками. Взаимоотношения в школе. Проблемы и решения. Подготовка к экзаменам				

4.1	Школьное образование, школьная жизнь, школьные праздники. Переписка с зарубежными сверстниками. Взаимоотношения в школе. Проблемы и решения. Подготовка к экзаменам	8	<p>Коммуникативные умения:</p> <p>диалог этикетного характера, диалог-расспрос, диалог – обмен мнениями; комбинированный диалог; полилог (в том числе в форме дискуссии); монологическая речь: повествование/сообщение; рассуждение (с изложением своего мнения и краткой аргументацией); пересказ основного содержания прочитанного/прослушанного текста без опоры на план, ключевые слова с выражением своего отношения к событиям и фактам, изложенным в тексте; создание сообщений в связи с прочитанным/</p>	<p>точку после выражения надежды на дальнейший контакт; не ставить точку после подписи; пунктуационно правильно, в соответствии с принятыми в стране/странах изучаемого языка нормами официального общения, оформлять официальное (деловое) письмо, в том числе и электронное.</p>
-----	---	---	--	--

		<p>прослушанным текстом с выражением своего отношения к событиям и фактам, изложенным в тексте;</p> <p>аудирование с пониманием основного содержания; с пониманием нужной/интересующей/ запрашиваемой информации; с полным и точным пониманием всей информации;</p> <p>чтение с пониманием основного содержания; с пониманием нужной/интересующей/ запрашиваемой информации; с полным и точным пониманием содержания текста;</p> <p>создание письменного высказывания с элементами рассуждения на основе таблицы, графика, диаграммы и письменного высказывания типа «Моё мнение».</p> <p>Языковые знания и умения:</p> <p>чтение вслух аутентичных текстов, построенных в основном на изученном языковом материале, с соблюдением правил чтения и соответствующей интонацией, демонстрирующее понимание текста;</p> <p>правильное написание изученных слов;</p> <p>распознавание в звучащем и письменном</p>	<p>Лексическая сторона речи:</p> <p>Распознавать в звучащем и письменном тексте и употреблять в устной и письменной речи лексические единицы (слова, в том числе многозначные; фразовые глаголы; словосочетания; речевые клише; средства логической связи), обслуживающих ситуации общения в рамках тематического содержания речи 11 класса, с соблюдением существующей в английском языке нормы лексической сочетаемости.</p> <p>Грамматическая сторона речи:</p> <p>Распознавать в звучащем и письменном тексте и употреблять в устной и письменной речи изученные</p>
--	--	--	--

			<p>тексте и употребление в устной и письменной речи лексических единиц (слов, в том числе многозначных; фразовых глаголов; словосочетаний; речевых клише; средств логической связи), обслуживающих ситуации общения в рамках тематического содержания речи (школьная жизнь), с соблюдением существующей в английском языке нормы лексической сочетаемости; фразовые глаголы: to set, to turn; распознавание в звучащем и письменном тексте и употребление в устной и письменной речи изученных морфологических форм и синтаксических конструкций английского языка; предложения со сложным дополнением – Complex Object (I want you to help me. I saw her cross/crossing the road. I want to have my hair cut.)</p>	<p>морфологические формы и синтаксические конструкции английского языка</p>
4.2	Обобщение и контроль	2		
Итого по разделу		10		
<p>Раздел 5. Современный мир профессий. Проблемы выбора профессии. Альтернативы в продолжении образования. Место иностранного языка в повседневной жизни и профессиональной деятельности в современном мире</p>				

5.1	Современный мир профессий. Проблемы	8	Коммуникативные умения: диалог этикетного характера, диалог-	
	выбора профессии. Альтернативы в продолжении образования. Место иностранного языка в повседневной жизни и профессиональной деятельности в современном мире		<p>расспрос, диалог – обмен мнениями; комбинированный диалог; полилог (в том числе в форме дискуссии); монологическая речь: повествование/сообщение; рассуждение (с изложением своего мнения и краткой аргументацией); пересказ основного содержания прочитанного/прослушанного текста без опоры на план, ключевые слова с выражением своего отношения к событиям и фактам, изложенным в тексте; создание сообщений в связи с прочитанным/прослушанным текстом с выражением своего отношения к событиям и фактам, изложенным в тексте;</p> <p>аудирование с пониманием основного содержания; с пониманием нужной/интересующей/ запрашиваемой информации; с полным и точным пониманием всей информации; чтение с пониманием основного содержания; с пониманием нужной/ интересующей/ запрашиваемой информации; с полным и точным пониманием содержания текста;</p>	

		<p>написание резюме (CV), письма обращения о приёме на работу (application letter) с сообщением основных сведений о себе в соответствии с нормами речевого этикета, принятыми в стране/ странах изучаемого языка.</p> <p>Языковые знания и умения: различение на слух и адекватное (без ошибок, ведущих к сбою в коммуникации) произношение слов с соблюдением правильного ударения и фраз/предложений с соблюдением основных ритмико-интонационных особенностей, в том числе правила отсутствия фразового ударения на служебных словах;</p> <p>правильное написание изученных слов;</p> <p>словообразование: образование глаголов при помощи префиксов dis-, mis-, re-, over-, under- и суффиксов -ise/-ize, -en; конверсия – образование имён существительных от имён прилагательных (rich people – the rich);</p> <p>образование глаголов от имён существительных (a hand – to hand);</p> <p>образование глаголов от имён прилагательных (cool – to cool);</p> <p>интернациональные слова;</p>	
--	--	--	--

			фразовые глаголы: to look, to pass, to do	
5.2	Обобщение и контроль	1		
Итого по разделу		9		
Раздел 6. Молодёжь в современном обществе. Ценностные ориентиры молодёжи. Участие молодёжи в жизни общества. Досуг молодёжи: увлечения и интересы. Любовь и дружба				

6.1	Молодёжь в современном обществе. Ценностные ориентиры молодёжи. Участие молодёжи в жизни общества. Досуг молодёжи: увлечения и интересы. Любовь и дружба	18	Коммуникативные умения: диалог этикетного характера, диалог – побуждение к действию, диалог-расспрос, диалог – обмен мнениями; комбинированный диалог; полилог (в том числе в форме дискуссии); монологическая речь: повествование/сообщение; рассуждение (с изложением своего мнения и краткой аргументацией); пересказ основного содержания прочитанного/прослушанного текста без опоры на план, ключевые слова с выражением своего отношения к событиям и фактам, изложенным в тексте; создание сообщений в связи с прочитанным/прослушанным текстом с выражением своего отношения к событиям и фактам, изложенным в тексте; аудирование с пониманием основного	
-----	--	----	---	--

			<p>содержания; с пониманием нужной/интересующей/ запрашиваемой информации; с полным и точным пониманием всей информации; чтение с пониманием основного содержания; с пониманием нужной/интересующей/ запрашиваемой информации; с полным и точным пониманием содержания текста; написание электронного сообщения личного характера в соответствии с нормами речевого этикета, принятыми в стране/странах изучаемого языка; создание небольшого письменного высказывания (статья) на основе плана, иллюстрации/ иллюстраций и/ или прочитанного/ прослушанного текста с опорой и без опоры на образец.</p> <p>Языковые знания и умения:</p> <p>различение на слух и адекватное (без ошибок, ведущих к сбою в коммуникации) произношение слов с соблюдением правильного ударения и фраз/предложений с соблюдением основных ритмико-интонационных особенностей, в том числе правила</p>	
--	--	--	--	--

			<p>отсутствия фразового ударения на служебных словах;</p> <p>пунктуационно правильное, в соответствии с нормами речевого этикета, принятыми в стране/странах изучаемого языка, оформление электронного сообщения личного характера: постановка запятой после обращения и завершающей фразы; точки после выражения надежды на дальнейший контакт; отсутствие точки после подписи;</p> <p>распознавание в звучащем и письменном тексте и употребление в устной и письменной речи лексических единиц (слов, в том числе многозначных; фразовых глаголов; словосочетаний; речевых клише; средств логической связи), обслуживающих ситуации общения в рамках тематического содержания речи (молодежь в современном обществе), с соблюдением существующей в английском языке нормы лексической сочетаемости;</p> <p>словообразование: имена прилагательные на -ed и -ing (excited – exciting);</p> <p>многозначные лексические единицы;</p> <p>идиомы;</p>	
--	--	--	--	--

			<p>различные коммуникативные типы предложений: повествовательные (утвердительные, отрицательные), вопросительные (общий, специальный, альтернативный, разделительный вопросы), побудительные (в утвердительной и отрицательной форме); сложноподчинённые предложения с союзами и союзными словами because, if, when, where, what, why, how; сложноподчинённые предложения с определительными придаточными с союзными словами who, which, that; конструкция to be going to, формы Future Simple Tense и Present Continuous Tense для выражения будущего действия; фразовые глаголы: to let, to break, to hold, to wear</p>	
6.2	Обобщение и контроль	2		
Итого по разделу		20		
Раздел 7. Роль спорта в современной жизни: виды спорта, экстремальный спорт, спортивные соревнования, Олимпийские игры				

7.1	Роль спорта в современной жизни: виды спорта, экстремальный спорт,	4	Коммуникативные умения: диалог этикетного характера, диалог – побуждение к действию, диалог-расспрос, диалог – обмен мнениями;	
-----	--	---	--	--

	спортивные соревнования, Олимпийские игры		комбинированный диалог; полилог (в том числе в форме дискуссии); монологическая речь: повествование/сообщение; рассуждение (с изложением своего мнения и краткой аргументацией); пересказ основного содержания прочитанного/прослушанного текста без опоры на план, ключевые слова с выражением своего отношения к событиям и фактам, изложенным в тексте; создание сообщений в связи с прочитанным/прослушанным текстом с выражением своего отношения к событиям и фактам, изложенным в тексте; устное представление результатов выполненной проектной работы; аудирование с пониманием основного содержания; с пониманием нужной/интересующей/ запрашиваемой информации; с полным и точным пониманием всей информации; чтение с пониманием основного содержания; с пониманием нужной/интересующей/ запрашиваемой информации; с полным и точным пониманием содержания текста;	
--	--	--	--	--

			<p>заполнение таблицы: краткая фиксация содержания прочитанного/прослушанного текста или дополнение информации в таблице;</p> <p>создание письменного высказывания с элементами рассуждения на основе таблицы, графика, диаграммы и письменного высказывания типа «Моё мнение».</p> <p>Языковые знания и умения:</p> <p>чтение вслух аутентичных текстов, построенных в основном на изученном языковом материале, с соблюдением правил чтения и соответствующей интонацией, демонстрирующее понимание текста;</p> <p>правильное написание изученных слов;</p> <p>распознавание в звучащем и письменном тексте и употребление в устной и письменной речи лексических единиц (слов, в том числе многозначных; фразовых глаголов; словосочетаний; речевых клише; средств логической связи), обслуживающих ситуации общения в рамках тематического содержания речи (спорт), с соблюдением существующей в английском языке нормы лексической сочетаемости;</p> <p>словообразование: образование</p>	
--	--	--	---	--

			<p>числительных при помощи суффиксов -teen, -ty, -th; образование сложных существительных путём соединения основ существительных (football);</p> <p>фразовые глаголы: to come, to give, to keep;</p> <p>конструкции I prefer, I'd prefer, I'd rather prefer, выражающих предпочтение, а также конструкций I'd rather, You'd better;</p> <p>модальные глаголы и их эквиваленты (can/be able to, could, must/have to, may, might, should, shall, would, will, need, ought to);</p> <p>количественные и порядковые числительные;</p> <p>глаголы (правильных и неправильных) в видовременных формах действительного залога в изъявительном наклонении (Past Simple Tense; Past Continuous Tense; Past Perfect Tense; Future-in-the-Past Tense)</p>	
7.2	Обобщение	1		
Итого по разделу		5		
Раздел 8. Деловое общение: особенности делового общения, деловая этика, деловая переписка, публичное выступление				

8.1	Деловое общение: особенности делового общения, деловая этика,	13	Коммуникативные умения: диалог этикетного характера, диалог – обмен мнениями; комбинированный диалог;
-----	---	----	--

	деловая переписка, публичное выступление	<p>полилог (в том числе в форме дискуссии); монологическая речь: рассуждение (с изложением своего мнения и краткой аргументацией); устное представление результатов выполненной проектной работы; аудирование с пониманием основного содержания; с пониманием нужной/интересующей/ запрашиваемой информации; с полным и точным пониманием всей информации; чтение с пониманием основного содержания; с пониманием нужной/интересующей/ запрашиваемой информации; с полным и точным пониманием содержания текста; написание официального (делового) письма, в том числе и электронного, в соответствии с нормами официального общения, принятыми в стране/ странах изучаемого языка; письменное предоставление результатов выполненной проектной работы, в том числе в форме презентации.</p> <p>Языковые знания и умения: пунктуационно правильное, в соответствии</p>	
--	---	---	--

			<p>с принятыми в стране/странах изучаемого языка нормами официального общения, оформление официального (делового) письма, в том числе и электронного; различные средства связи для обеспечения целостности и логичности устного/письменного высказывания; наиболее употребительные формы страдательного залога (Present/Past Simple Passive; Present Perfect Passive), предлоги, употребляемые с глаголами в страдательном залоге;</p> <p>элементы деловой лексики; неличные формы глагола – инфинитив, герундий, причастие (Participle I и Participle II); причастия в функции определения (Participle I – a playing child, Participle II – a written text)</p>	
8.2	Обобщение и контроль	2		
Итого по разделу		15		
Раздел 9. Туризм. Виды отдыха. Экотуризм. Путешествия по России и зарубежным странам. Виртуальные путешествия				

9.1	Туризм. Виды отдыха. Экотуризм. Путешествия по России и зарубежным странам.	8	Коммуникативные умения: диалог этикетного характера, диалог – побуждение к действию, диалог-расспрос, диалог – обмен мнениями;	
-----	--	---	--	--

	Виртуальные путешествия		<p>комбинированный диалог; полилог (в том числе в форме дискуссии); монологическая речь: описание (местности); повествование/ сообщение; рассуждение (с изложением своего мнения и краткой аргументацией); пересказ основного содержания прочитанного/прослушанного текста без опоры на план, ключевые слова с выражением своего отношения к событиям и фактам, изложенным в тексте; создание сообщений в связи с прочитанным/ прослушанным текстом с выражением своего отношения к событиям и фактам, изложенным в тексте; устное представление результатов выполненной проектной работы;</p> <p>аудирование с пониманием основного содержания; с пониманием нужной/ интересующей/ запрашиваемой информации; с полным и точным пониманием всей информации;</p> <p>чтение с пониманием основного содержания; с пониманием нужной/ интересующей/ запрашиваемой информации; с полным и точным пониманием содержания текста;</p>	
--	-------------------------	--	---	--

		<p>письменное комментирование предложенной информации, высказывания, пословицы, цитаты с выражением и аргументацией своего мнения;</p> <p>письменное предоставление результатов выполненной проектной работы, в том числе в форме презентации.</p> <p>Языковые знания и умения:</p> <p>различение на слух и адекватное (без ошибок, ведущих к сбою в коммуникации) произношение слов с соблюдением правильного ударения и фраз/предложений с соблюдением основных ритмико-интонационных особенностей, в том числе правила отсутствия фразового ударения на служебных словах;</p> <p>распознавание в звучащем и письменном тексте и употребление в устной и письменной речи лексических единиц (слов, в том числе многозначных; фразовых глаголов; словосочетаний; речевых клише; средств логической связи), обслуживающих ситуации общения в рамках тематического содержания речи (туризм), с соблюдением существующей в английском языке нормы</p>	
--	--	--	--

			<p>лексической сочетаемости; словообразование: образование сложных существительных путём соединения основы прилагательного с основой существительного (bluebell); фразовые глаголы: to make, to pay; поговорки; сложноподчинённые предложения с союзными словами whoever, whatever, however, whenever; глаголы (правильных и неправильных) в видовременных формах действительного залога в изъявительном наклонении (Future Simple Tense; Future Continuous Tense); конструкции с глаголами на -ing: to love/hate doing smth; конструкции с глаголами to stop, to remember, to forget (разница в значении to stop doing smth и to stop to do smth); предлоги места, времени, направления</p>	
9.2	Обобщение и контроль	2		
Итого по разделу		10		
Раздел 10. Вселенная и человек. Природа. Проблемы экологии. Защита окружающей среды. Проживание в городской/сельской местности				
10.1	Вселенная и человек. Природа. Проблемы	20	<i>Коммуникативные умения:</i> диалог-расспрос, диалог – обмен мнениями;	

<p>экологии. Защита окружающей среды. Проживание в городской/сельской местности</p>		<p>комбинированный диалог; полилог (в том числе в форме дискуссии); монологическая речь: описание (местности), повествование/ сообщение; рассуждение (с изложением своего мнения и краткой аргументацией); пересказ основного содержания прочитанного/ прослушанного текста без опоры на план, ключевые слова с выражением своего отношения к событиям и фактам, изложенным в тексте; создание сообщений в связи с прочитанным/ прослушанным текстом с выражением своего отношения к событиям и фактам, изложенным в тексте; устное представление результатов выполненной проектной работы;</p> <p>аудирование с пониманием основного содержания; с пониманием нужной/ интересующей/ запрашиваемой информации; с полным и точным пониманием всей информации;</p> <p>чтение с пониманием основного содержания; с пониманием нужной/ интересующей/ запрашиваемой информации; с полным и точным пониманием содержания текста;</p>	
---	--	--	--

			<p>создание небольшого письменного высказывания (статья) на основе плана, иллюстрации/ иллюстраций и/ или прочитанного/ прослушанного текста с опорой и без опоры на образец.</p> <p>Языковые знания и умения:</p> <p>чтение вслух аутентичных текстов, построенных в основном на изученном языковом материале, с соблюдением правил чтения и соответствующей интонацией, демонстрирующее понимание текста;</p> <p>пунктуационно правильное оформление прямой речи в соответствии с нормами изучаемого языка: использование запятой/двоеточия после слов автора перед прямой речью, заключение прямой речи в кавычки;</p> <p>распознавание в звучащем и письменном тексте и употребление в устной и письменной речи лексических единиц (слов, в том числе многозначных; фразовых глаголов; словосочетаний; речевых клише; средств логической связи), обслуживающих ситуации общения в рамках тематического содержания речи (экология), с соблюдением существующей в английском языке нормы</p>	
--	--	--	---	--

			лексической сочетаемости; фразовые глаголы: to be, to bring, to call, to carry; повествовательные, вопросительные и побудительные предложения в косвенной речи в настоящем и прошедшем времени; согласование времён в рамках сложного предложения; модальные глаголы в косвенной речи в настоящем и прошедшем времени; предложения с конструкциями as ... as, not so ... as; both ... and ..., either ... or, neither ... nor	
10.2	Обобщение и контроль	2		
Итого по разделу		22		
Раздел 11. Средства массовой информации: пресса, телевидение, радио, Интернет, социальные сети и т. д.				
11.1	Средства массовой информации: пресса, телевидение, радио, Интернет, социальные сети и т. д	6	Коммуникативные умения: диалог этикетного характера, диалог-расспрос, диалог – обмен мнениями; комбинированный диалог; полилог (в том числе в форме дискуссии); монологическая речь: повествование/сообщение; рассуждение (с изложением своего мнения и краткой аргументацией); пересказ основного	

			<p>содержания прочитанного/прослушанного текста без опоры на план, ключевые слова с выражением своего отношения к событиям и фактам, изложенным в тексте; создание сообщений в связи с прочитанным/прослушанным текстом с выражением своего отношения к событиям и фактам, изложенным в тексте;</p> <p>аудирование с пониманием основного содержания; с пониманием нужной/интересующей/ запрашиваемой информации; с полным и точным пониманием всей информации;</p> <p>чтение с пониманием основного содержания; с пониманием нужной/интересующей/ запрашиваемой информации; с полным и точным пониманием содержания текста;</p> <p>создание письменного высказывания с элементами рассуждения на основе таблицы, графика, диаграммы и письменного высказывания типа «Моё мнение»;</p> <p>предпереводческий анализ текста, выявление возможных переводческих трудностей и путей их преодоления;</p>	
--	--	--	---	--

			<p>сопоставительный анализ оригинала и перевода и объективная оценка качества перевода.</p> <p>Языковые знания и умения:</p> <p>чтение вслух аутентичных текстов, построенных в основном на изученном языковом материале, с соблюдением правил чтения и соответствующей интонацией, демонстрирующее понимание текста;</p> <p>правильное написание изученных слов;</p> <p>распознавание в звучащем и письменном тексте и употребление в устной и письменной речи лексических единиц (слов, в том числе многозначных; фразовых глаголов; словосочетаний; речевых клише; средств логической связи), обслуживающих ситуации общения в рамках тематического содержания речи (СМИ), с соблюдением существующей в английском языке нормы лексической сочетаемости;</p> <p>инверсия с конструкциями <i>hardly (ever) ... when, no sooner ... that, if only ...</i>; в условных предложениях (If) ... should do;</p> <p>все типы вопросительных предложений (общий, специальный, альтернативный,</p>	
--	--	--	--	--

			разделительный вопросы в Present/ Past/ Future Simple Tense; Present/ Past/ Future Continuous Tense; Present/Past Perfect Tense; Present Perfect Continuous Tense); конструкция used to + инфинитив глагола; конструкции be/get used to smth; be/get used to doing smth	
11.2	Обобщение	1		
Итого по разделу		7		
Раздел 12. Технический прогресс: перспективы и последствия. Современные средства коммуникации. Интернет-безопасность				

12.1	Технический прогресс: перспективы и последствия. Современные средства коммуникации. Интернет-безопасность	10	Коммуникативные умения: диалог этикетного характера, диалог- расспрос, диалог – обмен мнениями; комбинированный диалог; полилог (в том числе в форме дискуссии); монологическая речь: повествование/ сообщение; рассуждение (с изложением своего мнения и краткой аргументацией); пересказ основного содержания прочитанного/прослушанного текста без опоры на план, ключевые слова с выражением своего отношения к событиям и фактам, изложенным в тексте; создание сообщений в связи с прочитанным/ прослушанным текстом с выражением
------	--	----	--

		<p>своего отношения к событиям и фактам, изложенным в тексте;</p> <p>аудирование с пониманием основного содержания; с пониманием нужной/интересующей/ запрашиваемой информации; с полным и точным пониманием всей информации;</p> <p>чтение с пониманием основного содержания; с пониманием нужной/интересующей/ запрашиваемой информации; с полным и точным пониманием содержания текста;</p> <p>создание письменного высказывания с элементами рассуждения на основе таблицы, графика, диаграммы и письменного высказывания типа «За и против».</p> <p>Языковые знания и умения:</p> <p>различение на слух и адекватное (без ошибок, ведущих к сбою в коммуникации) произношение слов с соблюдением правильного ударения и фраз/предложений с соблюдением основных ритмико-интонационных особенностей, в том числе правила отсутствия фразового ударения</p>	
--	--	---	--

			<p>на служебных словах; правильная расстановка знаков препинания в письменных высказываниях: запятой при перечислении, обращении и при выделении вводных слов; апострофа; точки, вопросительного, восклицательного знака в конце предложения, отсутствие точки после заголовка; распознавание в звучащем и письменном тексте и употребление в устной и письменной речи лексических единиц (слов, в том числе многозначных; фразовых глаголов; словосочетаний; речевых клише; средств логической связи), обслуживающих ситуации общения в рамках тематического содержания речи (технический прогресс), с соблюдением существующей в английском языке нормы лексической сочетаемости; интернациональные слова; сокращения и аббревиатуры; сложносочинённые предложения с сочинительными союзами and, but, or; слова, выражающие количество (many/much, little/a little; few/a few; a lot of)</p>	
12.2	Обобщение и контроль	2		
Итого по разделу		12		

Раздел 13. Проблемы современной цивилизации

13.1	Проблемы современной цивилизации	11	<p>Коммуникативные умения: диалог-расспрос, диалог – обмен мнениями; комбинированный диалог; полилог (в том числе в форме дискуссии); монологическая речь: описание (предмета, местности, внешности и одежды человека), в том числе характеристика (черты характера реального человека или литературного персонажа); повествование/сообщение; рассуждение (с изложением своего мнения и краткой аргументацией); пересказ основного содержания прочитанного/прослушанного текста без опоры на план, ключевые слова с выражением своего отношения к событиям и фактам, изложенным в тексте; создание сообщений в связи с прочитанным/прослушанным текстом с выражением своего отношения к событиям и фактам, изложенным в тексте; устное представление результатов выполненной проектной работы; аудирование с пониманием основного содержания; с пониманием нужной/интересующей/ запрашиваемой</p>
------	----------------------------------	----	--

		<p>информации; с полным и точным пониманием всей информации; чтение с пониманием основного содержания; с пониманием нужной/интересующей/ запрашиваемой информации; с полным и точным пониманием содержания текста; создание небольшого письменного высказывания (статья) на основе плана, иллюстрации/иллюстраций и/или прочитанного/прослушанного текста с опорой и без опоры на образец; заполнение таблицы: краткая фиксация содержания прочитанного/прослушанного текста или дополнение информации в таблице;</p> <p>письменное комментирование предложенной информации, высказывания, пословицы, цитаты с выражением и аргументацией своего мнения.</p> <p>Языковые знания и умения:</p> <p>чтение вслух аутентичных текстов, построенных в основном на изученном языковом материале, с соблюдением правил чтения и соответствующей интонацией, демонстрирующее понимание текста;</p>	
--	--	---	--

			<p>правильное написание изученных слов; распознавание в звучащем и письменном тексте и употребление в устной и письменной речи лексических единиц (слов, в том числе многозначных; фразовых глаголов; словосочетаний; речевых клише; средств логической связи), обслуживающих ситуации общения в рамках тематического содержания речи (проблемы современной цивилизации), с соблюдением существующей в английском языке нормы лексической сочетаемости; различные коммуникативные типы предложений: повествовательные (утвердительные, отрицательные), вопросительные (общий, специальный, альтернативный, разделительный вопросы), побудительные (в утвердительной и отрицательной форме); подлежащее, выраженное собирательным существительным (family, police), и его согласование со сказуемым; имена существительные во множественном числе, образованные по правилу, и исключения; неисчисляемые имена существительные,</p>	
--	--	--	---	--

			имеющие форму только множественного числа; притяжательный падеж имён существительных	
13.2	Обобщение и контроль	2		
Итого по разделу		13		
<p>Раздел 14. Родная страна и страна/страны изучаемого языка: географическое положение, столица, крупные города, регионы; государственное устройство; система образования; достопримечательности, культурные особенности (национальные и популярные праздники, знаменательные даты, традиции, обычаи); страницы истории. Россия и мир: вклад России в мировую культуру, науку, технику</p>				

14.1	Родная страна и страна/страны изучаемого языка: географическое положение, столица, крупные города, регионы; система образования, достопримечательности, культурные особенности (национальные и популярные праздники, знаменательные даты, традиции, обычаи); страницы истории	15	<p>Коммуникативные умения:</p> <p>диалог этикетного характера, диалог-расспрос, диалог – обмен мнениями; комбинированный диалог; полилог (в том числе в форме дискуссии); монологическая речь: описание (местности); повествование/ сообщение; рассуждение (с изложением своего мнения и краткой аргументацией); пересказ основного содержания прочитанного/прослушанного текста без опоры на план, ключевые слова с выражением своего отношения к событиям и фактам, изложенным в тексте; создание сообщений в связи с прочитанным/прослушанным текстом с выражением</p>	
------	---	----	--	--

			<p>своего отношения к событиям и фактам, изложенным в тексте;</p> <p>аудирование с пониманием основного содержания; с пониманием нужной/интересующей/ запрашиваемой информации; с полным и точным пониманием всей информации;</p> <p>чтение с пониманием основного содержания; с пониманием нужной/интересующей/ запрашиваемой информации; с полным и точным пониманием содержания текста;</p> <p>письменный перевод с английского языка на русский аутентичных текстов научно-популярного характера с использованием грамматических и лексических переводческих трансформаций;</p> <p>письменное комментирование предложенной информации, высказывания, пословицы, цитаты с выражением и аргументацией своего мнения.</p> <p>Языковые знания и умения:</p> <p>чтение вслух аутентичных текстов, построенных в основном на изученном языковом материале, с соблюдением правил чтения и соответствующей интонацией,</p>	
--	--	--	---	--

			демонстрирующее понимание текста; правильное написание изученных слов; распознавание в звучащем и письменном тексте и употребление в устной и письменной речи изученных морфологических форм и синтаксических конструкций английского языка; определённый, неопределённый и нулевой артикли	
14.2	Обобщение и контроль	2		
Итого по разделу		17		
Раздел 15. Выдающиеся люди родной страны и страны/стран изучаемого языка: государственные деятели, учёные, писатели, поэты, художники, композиторы, путешественники, спортсмены, актёры и т. д.				

15.1	Выдающиеся люди родной страны и страны/стран изучаемого языка: государственные деятели, учёные, писатели, поэты, художники, композиторы, путешественники, спортсмены, актёры и т. д.	10	Коммуникативные умения: диалог этикетного характера, диалог – побуждение к действию, диалог-расспрос, диалог – обмен мнениями; комбинированный диалог; полилог (в том числе в форме дискуссии); монологическая речь: описание (внешности и одежды человека), в том числе характеристика (черты характера реального человека); повествование/ сообщение; рассуждение (с изложением своего мнения и краткой аргументацией);пересказ	
------	--	----	--	--

			<p>основного содержания прочитанного/прослушанного текста без опоры на план, ключевые слова с выражением своего отношения к событиям и фактам, изложенным в тексте; создание сообщений в связи с прочитанным/прослушанным текстом с выражением своего отношения к событиям и фактам, изложенным в тексте; устное представление результатов выполненной проектной работы;</p> <p>аудирование с пониманием основного содержания; с пониманием нужной/интересующей/ запрашиваемой информации; с полным и точным пониманием всей информации;</p> <p>чтение с пониманием основного содержания; с пониманием нужной/интересующей/ запрашиваемой информации; с полным и точным пониманием содержания текста;</p> <p>создание небольшого письменного высказывания на основе плана, иллюстрации/иллюстраций и/или прочитанного/прослушанного текста с опорой и без опоры на образец;</p>	
--	--	--	---	--

		<p>предпереводческий анализ текста, выявление возможных переводческих трудностей и путей их преодоления; сопоставительный анализ оригинала и перевода и объективная оценка качества перевода;</p> <p>письменный перевод с английского языка на русский аутентичных текстов научно-популярного характера с использованием грамматических и лексических переводческих трансформаций.</p> <p>Языковые знания и умения:</p> <p>различение на слух и адекватное (без ошибок, ведущих к сбою в коммуникации) произношение слов с соблюдением правильного ударения и фраз/предложений с соблюдением основных ритмико-интонационных особенностей, в том числе правила отсутствия фразового ударения на служебных словах;</p> <p>пунктуационно правильное оформление прямой речи в соответствии с нормами изучаемого языка: использование запятой/двоеточия после слов автора перед прямой речью, заключение прямой речи</p>	
--	--	--	--

			<p>в кавычки; распознавание в звучащем и письменном тексте и употребление в устной и письменной речи изученных морфологических форм и синтаксических конструкций английского языка; различные коммуникативные типы предложений: повествовательные (утвердительные, отрицательные), вопросительные (общий, специальный, альтернативный, разделительный вопросы), побудительные (в утвердительной и отрицательной форме); фразовые глаголы: to work, to draw, to fall</p>	
15.2	Обобщение	1		
Итого по разделу		11		
ОБЩЕЕ КОЛИЧЕСТВО ЧАСОВ ПО ПРОГРАММЕ		170		

2.1.4. РАБОЧАЯ ПРОГРАММА УЧЕБНОГО ПРЕДМЕТА «ИСТОРИЯ»

Федеральная рабочая программа по учебному предмету «История» (предметная область «Общественно-научные предметы») (далее соответственно – программа по истории, история) включает пояснительную записку, содержание обучения, планируемые результаты освоения программы по истории, тематическое планирование.

ПОЯСНИТЕЛЬНАЯ ЗАПИСКА

Программа по истории разработана с целью оказания методической помощи учителю истории в создании рабочей программы по учебному предмету, ориентированной на современные тенденции в образовании и активные методы обучения, и подлежит непосредственному применению при реализации обязательной части ООП СОО.

Программа по истории дает представление о целях, общей стратегии обучения, воспитания и развития обучающихся средствами истории, устанавливает обязательное предметное содержание, предусматривает распределение его по классам и структурирование его по разделам и темам курса.

Место истории в системе среднего общего образования определяется его познавательным и мировоззренческим значением, воспитательным потенциалом, вкладом в становление личности человека. История представляет собирательную картину жизни людей во времени, их социального, созидательного, нравственного опыта. Она служит важным ресурсом самоидентификации личностей окружающем социуме, культурной среде от уровня семьи до уровня своей страны мира в целом. История дает возможность познания и понимания человека и общества в связи прошлого, настоящего и будущего.

Целью школьного исторического образования является формирование и развитие личности обучающегося, способного к самоидентификации определению своих ценностных ориентиров на основе осмысления и освоения исторического опыта своей страны и человечества в целом, активно и творчески применяющего исторические знания и предметные умения в учебной и социальной практике. Данная цель предполагает формирование у обучающихся целостной картины российской и мировой истории, понимание места и роли современной России в мире, важности вклада каждого ее народа, его культуры в общую историю страны и мировую историю, формирование личностной позиции по отношению к прошлому и настоящему Отечества.

При разработке рабочей программы по истории образовательная организация вправе использовать материалы всероссийского просветительского проекта «Без срока давности», направленные на сохранение исторической памяти о трагедии мирного населения в СССР и военных преступлений нацистов в годы Великой Отечественной войны 1941–1945 гг.

Задачами изучения истории являются:

углубление социализации обучающихся, формирование гражданской ответственности и социальной культуры, соответствующей условиям современного мира;

освоение систематических знаний об истории России и всеобщей истории XX – начала XXI в.;

воспитание обучающихся в духе патриотизма, уважения к своему Отечеству – многонациональному Российскому государству в соответствии с идеями взаимопонимания, согласия и мира между людьми и народами, в духе демократических ценностей современного общества;

формирование исторического мышления, способности рассматривать события и явления с точки зрения их исторической обусловленности и взаимосвязи, в развитии, в системе координат «прошлое – настоящее – будущее»;

работа с комплексами источников исторической и социальной информации, развитие учебно-проектной деятельности;

расширение аксиологических знаний и опыта оценочной деятельности (сопоставление различных версий и оценок исторических событий и личностей, определение и выражение собственного отношения, обоснование позиции при изучении дискуссионных проблем прошлого и современности);

развитие практики применения знаний и умений в социальной среде, общественной деятельности, межкультурном общении.

Общее число часов, рекомендованных для изучения истории, – 136, в 10–11 классах по 2 часа в неделю при 34 учебных неделях.

Последовательность изучения тем в рамках программы по истории в пределах одного класса может варьироваться.

СОДЕРЖАНИЕ ОБУЧЕНИЯ

10 КЛАСС

ВСЕОБЩАЯ ИСТОРИЯ. 1914–1945 ГОДЫ

Понятие «Новейшее время». Хронологические рамки и периодизация Новейшей истории.

Изменения в мире в XX веке. Ключевые процессы и события Новейшей истории. Объединенные Нации против нацизма и фашизма. Система международных отношений. Россия в XX веке.

Мир накануне и в годы Первой мировой войны

Мир накануне Первой мировой войны. Мир в начале XX в. Развитие индустриального общества. Индустриальная цивилизация в начале XX века.

«Пробуждение Азии». Технический прогресс. Изменение социальной структуры общества. Рабочее движение и социализм.

Первая мировая война. 1914–1918 гг. Антанта и Тройственный союз. Начало и первый год войны. Переход к позиционной войне. Борьба на истощение. Изменение соотношения сил. Капитуляция стран Четверного союза. Компьенское перемирие. Итоги и последствия Первой мировой войны.

Мир в 1918–1938 гг.

Распад империй и образование новых национальных государств в Европе. Факторы, повлиявшие на распад империй после Первой мировой войны. Образование новых национальных государств. Ноябрьская революция в Германии. Веймарская республика. Советская власть в Венгрии. Революционное движение и образование Коммунистического интернационала. Образование Турецкой Республики.

Версальско-Вашингтонская система международных отношений. Планы послевоенного устройства мира. Территориальные изменения в мире и Европе по результатам Первой мировой войны. Парижская (Версальская) мирная конференция. Версальская система. Учреждение Лиги Наций. Рапалльское соглашение и признание СССР. Вашингтонская конференция и Вашингтонское соглашение 1922 года. Влияние Версальского договора и Вашингтонского соглашения на развитие международных отношений.

Страны Европы и Северной Америки в 1920-е гг. Послевоенная стабилизация. Факторы, способствующие изменениям в социально-экономической сфере в странах Запада. Экономический бум. Демократизация общественной жизни, возникновение массового общества. Влияние социалистических партий и профсоюзов.

Формирование авторитарных режимов, причины их возникновения в европейских странах в 1920–1930-е гг. Возникновение фашизма. Фашистский режим в Италии. Особенности режима Муссолини. Начало борьбы с фашизмом.

Начало Великой депрессии, ее причины. Социально-политические последствия кризиса конца 1920–1930-х гг. в США. «Новый курс» Ф. Рузвельта. Значение реформ. Роль государства в экономике стран Европы и Латинской Америки.

Нарастание агрессии в мире. Причины возникновения нацистской диктатуры в Германии в 1930-е гг. Установление нацистской диктатуры. Нацистский режим в Германии.

Подготовка Германии к войне. Победа Народного фронта и франкистский мятеж в Испании. Революция в Испании. Поражение Испанской Республики.

Причины и значение гражданской войны в Испании.

Страны Азии, Африки и Латинской Америки в 1918–1930 гг. Экспансия колониализма. Цели национально-освободительных движений в странах Востока. Агрессивная внешняя политика Японии. Нестабильность в Китае в межвоенный период. Национально-освободительная борьба в Индии. Африка. Особенности экономического и политического развития Латинской Америки.

Международные отношения в 1930-е гг. Нарастание мировой напряженности в конце 1930-х гг. Причины Второй мировой войны. Мюнхенский сговор. Англо-франко-советские переговоры лета 1939 года.

Развитие науки и культуры в 1914–1930-х гг. Влияние науки и культуры на развитие общества в межвоенный период. Новые научные открытия и технические достижения. Новые виды вооружений и военной техники. Особенности культурного развития: архитектура, изобразительное искусство, литература, кинематограф, музыка. Олимпийское движение.

Вторая мировая война. 1939–1945 гг.

Начало Второй мировой войны. Причины Второй мировой войны. Нападение Германии на Польшу. Начало мировой войны в Европе. Захват Дании и Норвегии. Разгром Франции. Битва за Британию. Агрессия Германии и ее союзников в Северной Африке и на Балканах. Борьба Китая против японских агрессоров в 1939–1941 гг. Причины побед Германии и ее союзников в начальный период Второй мировой войны.

Нападение Германии на СССР. Нападение Японии на США. Формирование антигитлеровской коалиции. Ленд-лиз. Подписание Декларации Объединенных Наций. Положение в оккупированных странах.

Холокост. Концентрационные лагеря. Принудительная трудовая миграция и насильственные переселения. Коллаборационизм. Движение Сопротивления.

Коренной перелом, окончание и важнейшие итоги Второй мировой войны. Коренной перелом в Великой Отечественной войне. Поражение итало-германских войск в Северной Африке. Иностранная воинская часть на территории СССР. Укрепление антигитлеровской коалиции: Тегеранская конференция. Падение режима Муссолини в Италии. Перелом в войне на Тихом океане.

Открытие Второго фронта. Военные операции Красной армии в 1944–1945 гг., их роль в освобождении стран Европы. Ялтинская конференция. Разгром Германии, ее капитуляция. Роль СССР. Потсдамская конференция. Создание ООН.

Американские атомные бомбардировки Хиросимы и Нагасаки. Вступление СССР в войну против Японии, разгром Квантунской армии. Капитуляция Японии. Нюрнбергский трибунал, Токийский и Хабаровский процессы над немецкими и японскими военными преступниками. Важнейшие итоги Второй мировой войны.

ИСТОРИЯ РОССИИ. 1914–1945 ГОДЫ

Россия в 1914–1922 гг.

Россия и мир накануне Первой мировой войны. Введение в историю России начала XX в. Время революционных потрясений и войн. Россия и мир накануне Первой мировой войны. Завершение территориального раздела мира и кризис международных отношений. Новые средства военной техники и программы перевооружений. Военно-политические блоки. Предвоенные международные кризисы. Покушение на эрцгерцога Франца Фердинанда и начало войны. Планы сторон.

Россия в Первой мировой войне. Русская армия на фронтах Первой мировой войны. Военная кампания 1914 года. Военные действия 1915 года. Кампания 1916 года. Мужество и героизм российских воинов.

Власть, экономика и общество в годы Первой мировой войны. Патриотический подъем в начале войны. Экономика России в годы войны. Политические партии. Причины нарастания революционных настроений в российском обществе

Российская революция. Февраль 1917 г. Объективные и субъективные причины революционного кризиса. Падение монархии. Временное правительство и его программа. Петроградский совет рабочих и солдатских депутатов и его декреты. Основные политические партии в 1917 г. Кризисы Временного правительства.

Российская революция. Октябрь 1917 г. Изменение общественных настроений. Выступление генерала Л.Г. Корнилова. Рост влияния большевиков. Подготовка и проведение вооруженного восстания в Петрограде. Свержение Временного правительства и взятие власти большевиками. Создание коалиционного правительства большевиков и левых эсеров. Русская православная церковь в условиях революции.

Первые революционные преобразования большевиков. Первые декреты новой власти. Учредительное собрание. Организация власти Советов. Создание новой армии и спецслужбы. Брестский мир. Конституция РСФСР 1918 года.

Экономическая политика советской власти. Национализация промышленности. «Военный коммунизм» в городе и деревне. План ГОЭРЛО

Гражданская война. Гражданская война: истоки и основные участники. Причины и основные этапы Гражданской войны в России. Формирование однопартийной диктатуры. Многообразие антибольшевистских сил, их политические установки, социальный состав. Выступление левых эсеров.

События 1918–1919 гг. «Военспецы» и комиссары в Красной армии. Террор красный и белый: причины и масштабы. Польско-советская война. Рижский

мирный договор с Польшей. Причины победы Красной армии в Гражданской войне.

Революция и Гражданская война на национальных окраинах. Национальные районы России в годы Первой мировой войны. Возникновение национальных государств на окраинах России. Строительство советской федерации. Установление советской власти на Украине, в Белоруссии и Прибалтике. Установление советской власти в Закавказье. Победа советской власти в Средней Азии и борьба с басмачеством.

Идеология и культура в годы Гражданской войны. Идеология и культура в годы Гражданской войны. Перемены в идеологии. Политика новой власти в области образования и науки. Власть и интеллигенция. Отношение к Русской православной церкви.

Повседневная жизнь в период революции и Гражданской войны. Изменения в общественных настроениях. Внешнее положение Советской России в конце Гражданской войны.

Наш край в 1914–1922 гг.

Советский Союз в 1920–1930-е гг.

СССР в 20-е годы. Последствия Первой мировой войны и Российской революции для демографии и экономики. Власть и церковь.

Крестьянские восстания. Кронштадтское восстание. Переход от «военного коммунизма» к новой экономической политике.

Экономическое и социальное развитие в годы нэпа. Замена продразверстки единым продналогом. Новая экономическая политика в промышленности. Иностранские концессии. Стимулирование кооперации. Финансовая реформа Г.Я. Сокольникова. Создание Госплана и противоречия нэпа.

Предпосылки и значение образования СССР. Образование СССР. Конституция 1924 г. Административно-территориальные реформы и национально-государственное строительство. Политика коренизации.

Колебания политического курса в начале 1920-х гг. Болезнь В.И. Ленина и борьба за власть. Внутрипартийная борьба и ликвидация оппозиции внутри ВКП(б).

Международное положение после окончания Гражданской войны в России.

Советская Россия на Генуэзской конференции. Дипломатические признания СССР – «Полоса признания». Отношения со странами Востока. Деятельность Коминтерна. Дипломатические конфликты с западными странами.

Контроль над интеллектуальной жизнью общества. Сменовеховство. Культура русской эмиграции. Власть и церковь. Развитие образования. Развитие науки и техники. Начало «нового искусства». Перемены в повседневной жизни и общественных настроениях

«Великий перелом». Индустриализация. Форсированная индустриализация. Разработка и принятие плана первой пятилетки. Ход и особенности советской индустриализации, ее издержки. Итоги курса на индустриальное развитие.

Коллективизация сельского хозяйства. Цель и задачи коллективизации. Начало коллективизации. Раскулачивание. Голод 1932–1933 гг. Становление колхозной системы. Итоги коллективизации.

СССР в 30-е годы. Конституция 1936 года. Укрепление политического режима. Репрессивная политика. Массовые общественные организации: ВЦСПС, ВЛКСМ, Всесоюзная пионерская организация. Национальная политика и национально-государственное строительство.

Культурное пространство советского общества в 1930-е гг. Формирование «нового человека». Власть и церковь. Культурная революция.

Достижения отечественной науки в 1930-е гг. Развитие здравоохранения и образования.

Советское искусство 1930-х гг. Власть и культура. Советская литература. Советские кинематограф, музыка, изобразительное искусство, театр.

Повседневная жизнь населения в 1930-е гг. Общественные настроения. Русское Зарубежье и его роль в развитии мировой культуры. Численность, состав и главные центры Русского Зарубежья. Русская зарубежная Церковь. Культура Русского Зарубежья. Повседневная жизнь эмигрантов.

СССР и мировое сообщество в 1929–1939 гг. Мировой экономический кризис 1929–1933 гг. и пути выхода из него. Борьба за создание системы коллективной безопасности. Усиление угрозы мировой войны. Мюнхенский сговор. Укрепление безопасности на Дальнем Востоке. Советско-германский договор о ненападении.

СССР накануне Великой Отечественной войны. Вхождение в состав СССР Западной Украины и Западной Белоруссии. Советско-финляндская война 1939–1940 гг. Вхождение в состав СССР Прибалтики, Бессарабии и Северной Буковины. Подготовка Германии к нападению на СССР. Меры советского руководства по укреплению обороноспособности страны. Советские планы и расчеты накануне войны. Наш край в 1920–1930-е гг.

Повторение и обобщение по разделу «Советский Союз в 1920–1930-е гг.».

Великая Отечественная война. 1941–1945 гг.

Первый период войны. План «Барбаросса». Вторжение врага. Чрезвычайные меры советского руководства. Тяжелые бои летом – осенью 1941 г. Прорыв гитлеровцев к Ленинграду. Московская битва: оборона Москвы и подготовка контрнаступления. Блокада Ленинграда. Дорога жизни по льду Ладожского озера. Контрнаступление под Москвой. Начало формирования антигитлеровской коалиции.

Фронт за линией фронта. Характер войны и цели гитлеровцев. Оккупационный режим. Партизанское и подпольное движение. Трагедия плена. Репатриации. Пособники оккупантов.

Единство фронта и тыла. Эвакуации. Вклад советской военной экономики в Победу. Поставки по ленд-лизу. Обеспечение фронта и тыла продовольствием. Патриотизм советских людей. Государство и церковь в годы войны.

Коренной перелом в ходе войны. Боевые действия весной и в начале лета 1942 года. Начало битвы за Кавказ. Сталинградская битва. Контрнаступление под Сталинградом. Ликвидация окруженной группировки врага.

Наступление советских войск в январе – марте 1943 г. Прорыв блокады Ленинграда. Освобождение Ржева. Обстановка на фронте весной 1943 г. Немецкое наступление под Курском. Курская битва. Контрнаступление Красной Армии. Битва за Днепр. Укрепление антигитлеровской коалиции. Тегеранская конференция 1943 г. Завершение коренного перелома.

«Десять сталинских ударов» и изгнание врага с территории СССР. Обстановка на фронтах к началу 1944 года. Полное снятие блокады Ленинграда. Освобождение Правобережья Днепра. Освобождение Крыма. Поражение Финляндии. Освобождение Белорусской ССР. Освобождение Прибалтики. Львовско-Сандомирская операция.

Наука и культура в годы войны. Вклад в победу деятелей науки. Советский атомный проект. Сражающаяся культура. Литература военных лет. Разграбление культурных ценностей на оккупированных территориях.

Окончание Второй мировой войны. Освободительная миссия Красной Армии в Европе. Освобождение Румынии, Болгарии и Югославии. Освобождение Польши. Освобождение Чехословакии, Венгрии и Австрии. Помощь населению освобожденных стран. Ялтинская конференция. Последние сражения. Битва за Берлин. Встреча на Эльбе. Взятие Берлина и капитуляция Германии.

Окончание Второй мировой войны. Итоги и уроки. Потсдамская конференция. Вступление СССР в войну с Японией. Освобождение Маньчжурии и Кореи. Освобождение Южного Сахалина и Курильских островов. Образование ООН. Наказание главных военных преступников. Токийский и Хабаровский процессы. Решающая роль Красной Армии в разгроме агрессоров. Людские потери. Материальные потери.

Наш край в 1941–1945 гг.

Повторение и обобщение по теме «Великая Отечественная война 1941–1945 гг.».

11 КЛАСС

ВСЕОБЩАЯ ИСТОРИЯ. 1945 ГОД – НАЧАЛО XXI ВЕКА

Мир во второй половине XX – начале XXI в. Интересы СССР, США,

Великобритании и Франции в Европе и мире после войны.

США и страны Европы во второй половине XX – начале XXI в.

США и страны Западной Европы во второй половине XX – начале XXI в. Складывание биполярного мира. План Маршалла и доктрина Трумэна. Установление просоветских режимов в странах Восточной Европы. Раскол Германии. Советско-югославский конфликт и политические репрессии в Восточной Европе. Причины начала холодной войны.

США и страны Западной Европы во второй половине XX в. Маккартизм в США. Возникновение «общества потребления». Проблема прав человека. Возникновение Европейского экономического общества. Федеративная республика Германия. Западногерманское «экономическое чудо». Франция после Второй мировой войны. Консервативная и трудовая Великобритания. Движение против расовой дискриминации в США. Новые течения в идеологии. Социальный кризис конца 1960-х гг. и его значение.

США и страны Западной Европы в конце XX – начале XXI в. Информационная революция. Энергетический и экологический кризисы. Изменение социальной структуры стран Запада. Рост влияния СМИ и политические изменения в Европе. Неоконсерватизм и неоглобализм. Страны Запада в начале XXI века. Создание Европейского союза.

Страны Центральной и Восточной Европы во второй половине XX – начале XXI в. Социально-экономическая система Восточной Европы в середине XX в.

Кризисы в ряде социалистических стран. «Пражская весна» 1968 года. Ввод войск стран Варшавского договора в Чехословакию. Движение «Солидарность» в Польше. Югославский социализм. «Бархатные революции» в Восточной Европе. Распад Югославии и войны на Балканах. Агрессия НАТО против Югославии. Восточная Европа в 1990-х гг. и начале XXI в.

Страны Азии, Африки и Латинской Америки во второй половине XX – начале XXI в.

Страны Азии во второй половине XX – начале XXI в. Гражданская война в Китае. Война в Корее. Национально-освободительные движения в Юго-Восточной Азии. Возобновление войны в Индокитае. Американское вмешательство во Вьетнаме. Победа коммунистов в Индокитае. Причины и последствия локальных войн в Китае, Корее, Вьетнаме, Лаосе, Камбодже.

Строительство социализма в Китае. Мао Цзэдун. «Культурная революция» в Китае. Рыночные реформы в Китае. Китай в конце 1980-х гг. Северная Корея. Режим Пол Пота в Кампучии. Реформы в социалистических странах Азии, их последствия. Япония после Второй мировой войны. Восстановление суверенитета Японии и проблема Курильских островов. Японское «экономическое чудо». Кризис японского общества. Развитие Южной Кореи. «Тихоокеанские драконы»: Южная Корея, Тайвань, Сингапур и Гонконг. Успехи Китая. Причины

экономических успехов Японии, Южной Кореи, Китая во второй половине XX – начале XXI в.

Обретение независимости странами Южной Азии. Преобразования в независимой Индии. Индия и Пакистан. Кризис индийского общества и борьба за его преодоление. Капиталистическая модернизация Тайланда, Малайзии и Филиппин. Индонезия и Мьянма

Страны Ближнего и Среднего Востока во второй половине XX – начале XXI в. Арабские страны и возникновение государства Израиль.

Антиимпериалистическое движение и Суэцкий конфликт. Арабо-израильские войны и мирное урегулирование на Ближнем Востоке. Модернизация в Турции. Исламская революция в Иране. Создание исламских режимов. Кризисы в персидском заливе. Причины и последствия арабо-израильских войн, революций в Иране.

Страны Тропической и Южной Африки. Освобождение от колониальной зависимости. Страны Африки южнее Сахары. Попытки демократизации и установление диктатур. Ликвидация системы апартеида. Страны социалистической ориентации. Конфликт в Африканском Роге. Этнические конфликты. Пути развития стран Африки после освобождения от колониальной зависимости во второй половине XX века, их причины.

Страны Латинской Америки во второй половине XX – начале XXI в. Страны Латинской Америки в середине XX века. Аграрные реформы и импортозамещающая индустриализация. Революция на Кубе. Переход Кубы к социалистическому развитию. Эрнесто Че Гевара. Революции и гражданские войны в Центральной Америке. Реформы в странах Латинской Америки в 1950–1970-х гг. Преобразования «Народного единства» в Чили. Кризис реформы военный переворот в Чили. Диктаторские режимы в странах Южной Америки. Переход к демократии и усиление левых сил. Причины и последствия революционных движений на Кубе и в Центральной Америке.

Международные отношения во второй половине XX – начале XXI в.

Международные отношения в конце 1940-х – конце 1980-х гг. Гонка вооружений СССР и США, ее последствия. Ракетно-космическое соперничество. Международные отношения в 1950-е годы. «Новые рубежи» Дж. Кеннеди Берлинский кризис. Карибский кризис. Договор о запрещении ядерных испытаний. Советско-китайский конфликт. Усиление нестабильности в мире и Договор о нераспространении ядерного оружия. Договоры ОСВ-1 и ПРО. Хельсинский акт. Договоры ОСВ-2 и ракетный кризис. События в Афганистане и возвращение к политике холодной войны. Конец холодной войны.

Международные отношения в 1990-е – 2023 г. Международные отношения в 1990-е – 2023 г. Расширение НАТО на Восток. Конфликт на Балканах. Военные интервенции НАТО. Кризис глобального доминирования Запада. Обострение

противостояния России и Запада. Интеграционные процессы в современном мире: БРИКС, ЕАЭС, СНГ, ШОС, АСЕАН.

Наука и культура во второй половине XX – начале XXI в.

Наука и культура во второй половине XX в. – начале XXI в. Важнейшие направления развития науки во второй половине XX – начале XXI в. Ядерная энергетика. Освоение космоса. Развитие культуры и искусства во второй половине XX – начале XXI в.: литература, театральное искусство, музыка, архитектура, изобразительное искусство. Олимпийское движение Глобальные проблемы современности.

ИСТОРИЯ РОССИИ. 1945 ГОД – НАЧАЛО XXI ВЕКА СССР в 1945–1991 гг.

СССР в послевоенные годы. Послевоенные годы. Влияние Победы. Потери и демографические проблемы. Социальная адаптация фронтовиков. Репатриация. Борьба с беспризорностью и преступностью. Восстановление и развитие экономики и социальной сферы. Восстановление промышленности. Сельское хозяйство. Меры по улучшению жизни населения.

Политическая система в послевоенные годы. Сталин и его окружение. Союзный центр и национальные регионы: проблемы взаимоотношений. Послевоенные репрессии.

Идеология, наука, культура и спорт в послевоенные годы. Соперничество в высших эшелонах власти. Усиление идеологического контроля над обществом. Основные тенденции развития советской литературы и искусства. Развитие советской науки. Советский спорт.

Место и роль СССР в послевоенном мире. Укрепление геополитических позиций СССР. Послевоенные договоры с побежденными противниками. Начало холодной войны, ее причины и особенности. Раскол Европы и оформление биполярного мира. СССР и страны Азии

СССР в 1953–1964 гг. Смерть Сталина и настроения в обществе. Борьба за власть в советском руководстве. Н.С. Хрущев. XX съезд КПСС и идеологическая кампания по разоблачению культа личности Сталина.

Реабилитация жертв политических репрессий. Реорганизация государственных органов, партийных и общественных организаций. Новая Программа КПСС и проект Конституции СССР. Основные направления экономического и социального развития СССР в 1953–1964 гг.

Экономический курс Г.М. Маленкова. Развитие промышленности.

Военный и гражданский секторы экономики. Развитие сельского хозяйства и попытки решения продовольственной проблемы. Социальное развитие.

Развитие науки и техники в 1953–1964 гг. Научно-техническая революция в СССР. Развитие компьютерной техники. Организация науки. Фундаментальная наука и производство. Развитие гуманитарных наук. Открытие новых месторождений. Освоение Арктики и Антарктики. Самолетостроение и

ракетостроение. Освоение космоса.

Культурное пространство в 1953–1964 гг. Условия развития советской культуры. Первые признаки наступления оттепели в культурной сфере. Власть и интеллигенция. Развитие образования. Власть и церковь. Зарождение новых форм общественной жизни. Развитие советского спорта.

Перемены в повседневной жизни в 1953–1964 гг. Революция благосостояния. Демография. Изменение условий и оплаты труда. Перемены в пенсионной системе. Общественные фонды потребления. Решение жилищной проблемы. Жизнь на селе. Популярны формы досуга. Изменение структуры питания. Товары первой необходимости. Книги, журналы, газеты. Туризм. Изменение общественных настроений и ожиданий.

Новый курс советской внешней политики: от конфронтации к диалогу. СССР и страны Запада. Гонка вооружений. СССР и мировая социалистическая система. Распад колониальной системы. СССР и страны третьего мира

СССР в 1964–1985 гг. Политическое развитие СССР в 1964–1985 гг. Итоги и значение «великого десятилетия» Н.С. Хрущева. Политический курс Л.И. Брежнева. Конституция СССР 1977 г.

Особенности социально-экономического развития СССР в 1964–1985 гг. Новые ориентиры аграрной политики: реформа 1965 г. и ее результаты. Косыгинская реформа промышленности. Рост социально-экономических проблем. Развитие науки, образования, здравоохранения. Научные и технические приоритеты. Советская космическая программа. Развитие образования. Советское

здравоохранение.

Идеология и культура. Новые идеологические ориентиры. Концепция «развитого социализма». Диссиденты и неформалы. Литература и искусство: поиски новых путей. Достижения советского спорта.

Повседневная жизнь советского общества в 1964–1985 гг. Общественные настроения.

Национальная политика и национальные движения. Новая историческая общность. Изменение национального состава населения СССР. Развитие республик в рамках единого государства. Национальные движения. Эволюция национальной политики.

Внешняя политика СССР в 1964–1985 гг. Новые вызовы внешнего мира. Отношения СССР со странами Запада. Совещание по безопасности и сотрудничеству в Европе (СБСЕ). СССР и развивающиеся страны. Ввод советских войск в Афганистан. СССР и страны социализма.

СССР и мир в начале 1980-х гг. Нарастание кризисных явлений в СССР. Ю.В. Андропов и начало формирования идеологии перемен. М.С. Горбачев и его

окружение: курс на реформы.

СССР в 1985–1991 гг. Социально-экономическое развитие СССР в 1985–1991 гг. Первый этап преобразований М.С. Горбачева: концепция ускорения социально-экономического развития. Второй этап экономических реформ. Экономический кризис и окончательное разрушение советской модели экономики. Разработка программ перехода к рыночной экономике.

Перемены в духовной сфере в годы перестройки. Гласность и плюрализм. Литература. Кино и театр. Реабилитация жертв политических репрессий. Новый этап в государственно-конфессиональных отношениях. Результаты политики гласности.

Реформа политической системы СССР и ее итоги. Начало изменения советской политической системы. Конституционная реформа 1988–1991 гг. I Съезд народных депутатов СССР и его значение. Становление многопартийности. Кризис в КПСС и создание Коммунистической партии РСФСР.

Новое политическое мышление и перемены во внешней политике. СССР и Запад. Начало разоружения. Разблокирование региональных конфликтов. Распад социалистической системы. Результаты политики нового мышления. Отношения М.С. Горбачеву и его внешней политике в СССР и в мире.

Национальная политика и подъем национальных движений. Кризис межнациональных отношений. Нарастание националистических и сепаратистских настроений, обострение межнациональных конфликтов. Противостояние между союзным центром и партийным руководством республик. Декларация о государственном суверенитете РСФСР. Разработка нового союзного договора. Августовский политический кризис 1991 года. Распад СССР.

Российская Федерация в 1992 – начале 2020-х гг.

Российская Федерация в 1990-е гг. Российская экономика в условиях рынка. Начало радикальных экономических преобразований. Ваучерная приватизация. Положение в экономике России в 1992–1998 гг. Корректировка курса реформ.

«Олигархический капитализм» и финансовые кризисы. Дефолт 1998 года и его последствия. Россия после дефолта. Результаты экономических реформ 1990-х гг. Политическое развитие Российской Федерации. Разработка новой Конституции России. Нарастание политико-конституционного кризиса в условиях ухудшения экономической ситуации. Трагические события осени 1993 г. в Москве. Конституция России 1993 года и ее значение. Российская многопартийность и становление современного парламентаризма. Выборы Президента РФ в 1996 году. Результаты политического развития России в 1990-е гг. Отставка Президента России Б.Н. Ельцина.

Межнациональные отношения и национальная политика. Народы и регионы России после распада СССР. Федеративный договор. Военно-политический кризис в Чеченской Республике.

Повседневная жизнь. Изменения в структуре российского общества и условиях жизни различных групп населения в 1990-е гг. Численность и доходы населения. Социальное расслоение. Досуг и туризм.

Внешняя политика Российской Федерации в 1990-е гг. Новое место России в мире. Взаимоотношения с США и странами Запада. Агрессия НАТО в Югославии и изменение политики России в отношении Запада. Отношения со странами Азии, Африки и Латинской Америки. Россия на постсоветском пространстве. Результаты внешней политики страны в 1990-е гг.

Россия в XXI веке. Политические вызовы и новые приоритеты внутренней политики России в начале XXI в. Укрепление вертикали власти. Противодействие террористической угрозе. Урегулирование кризиса в Чеченской Республике. Обеспечение гражданского согласия и единства общества. Утверждение государственной символики. Военная реформа. Стабилизация политической системы в годы президентства В.В. Путина.

Россия в 2008–2011 гг. Президент Д.А. Медведев и его программа. Военный конфликт в Закавказье. Новый этап политической реформы. Выборы в Государственную Думу 2011 г.

Социально-экономическое развитие России в начале XXI в. Приоритетные национальные проекты. Экономическое развитие в 2000–2007 гг. Россия в системе мировой рыночной экономики. Мировой экономический кризис 2008 г. Социальная политика. Изменения в структуре, занятости и численности населения.

Культура, наука, спорт и общественная жизнь в 1990-х – начале 2020-х гг. Последствия распада СССР в сфере науки, образования и культуры. Литература. Кинематограф. Музыка. Театр. Изобразительное и монументальное искусство. Развитие российской культуры в XXI в. Развитие науки. Формирование суверенной системы образования. Средства массовой информации. Российский спорт. Государство и основные религиозные конфессии. Повседневная жизнь.

Внешняя политика в начале XXI в. Россия в современном мире. Становление нового внешнеполитического курса России в 2000–2007 гг. Рост международного авторитета России и возобновление конфронтации со странами Запада в 2008–2020 гг.

Россия в 2012 – начале 2020-х гг. Укрепление обороноспособности страны. Социально-экономическое развитие. Выборы в Государственную Думу 2016 г. Выборы Президента РФ в 2018 г. Национальные цели развития страны. Конституционная реформа 2020 г. Выборы в Государственную Думу VIII созыва.

Россия сегодня. Специальная военная операция (СВО). Отношения с Западом в начале XXI в. Давление на Россию со стороны США. Противодействие стратегии Запада в отношении России. Фальсификация истории. Возрождение нацизма. Украинский неонацизм. Переворот 2014 г. на Украине. Возвращение Крыма.

Судьба Донбасса. Минские соглашения. Специальная военная операция.
Противостояние с Западом. Украина – неонацистское государство. Новые регионы.
СВО и российское общество. Россия – страна героев.

Наш край в 1992–2022 гг.

Итоговое обобщение по курсу «История России. 1945 год – начало XXI века».

ПЛАНИРУЕМЫЕ РЕЗУЛЬТАТЫ ОСВОЕНИЯ ПРОГРАММЫ ПО ИСТОРИИ НА УРОВНЕ СРЕДНЕГО ОБЩЕГО ОБРАЗОВАНИЯ

ЛИЧНОСТНЫЕ РЕЗУЛЬТАТЫ

1) гражданского воспитания:

осмысление сложившихся в российской истории традиций гражданского служения Отечеству;

сформированность гражданской позиции обучающегося как активного и ответственного члена российского общества;

осознание исторического значения конституционного развития России, своих конституционных прав и обязанностей, уважение закона и правопорядка;

принятие традиционных национальных, общечеловеческих гуманистических и демократических ценностей;

готовность противостоять идеологии экстремизма, национализма, ксенофобии, дискриминации по социальным, религиозным, расовым, национальным признакам; готовность вести совместную деятельность в интересах гражданского общества, участвовать в самоуправлении в образовательной организации;

умение взаимодействовать с социальными институтами в соответствии с их функциями и назначением;

готовность к гуманитарной и волонтерской деятельности;

2) патриотического воспитания:

сформированность российской гражданской идентичности, патриотизма, уважения к своему народу, чувства ответственности перед Родиной, гордости за свою страну, свой край, свой язык и культуру, прошлое и настоящее многонационального народа России;

ценностное отношение к государственным символам, историческому и природному наследию, памятникам, традициям народов России, достижениям России в науке, искусстве, спорте, технологиях, труде; идейная убежденность, готовность к служению и защите Отечества, ответственность за его судьбу;

3) духовно-нравственного воспитания:

личностное осмысление и принятие сущности и значения исторически сложившихся и развивавшихся духовно-нравственных ценностей российского народа;

сформированность нравственного сознания, этического поведения;
способность оценивать ситуации нравственного выбора и принимать осознанные решения, ориентируясь на морально-нравственные ценности и нормы современного российского общества; понимание значения личного вклада в построение устойчивого будущего;

ответственное отношение к своим родителям, представителям старших поколений, осознание значения создания семьи на основе принятия ценностей семейной жизни в соответствии с традициями народов России;

4) эстетического воспитания:

представление об исторически сложившемся культурном многообразии своей страны и мира;

способность воспринимать различные виды искусства, традиции и творчество своего и других народов, ощущать эмоциональное воздействие искусства;

осознание значимости для личности и общества наследия отечественного и мирового искусства, этнических культурных традиций и народного творчества; эстетическое отношение к миру, современной культуре, включая эстетику быта, научного и технического творчества, спорта, общественных отношений;

5) физического воспитания:

осознание ценности жизни и необходимости ее сохранения (в том числе на основе примеров из истории);

представление об идеалах гармоничного физического и духовного развития человека в исторических обществах и в современную эпоху; ответственное отношение к своему здоровью и установка на здоровый образ жизни;

6) трудового воспитания:

понимание на основе знания истории значения трудовой деятельности как источника развития человека и общества; уважение к труду и результатам трудовой деятельности человека;

представление о разнообразии существовавших в прошлом и современных профессий; формирование интереса к различным сферам профессиональной деятельности; готовность совершать осознанный выбор будущей профессии и реализовывать собственные жизненные планы;

мотивация и способность к образованию и самообразованию на протяжении всей жизни;

7) экологического воспитания:

осмысление исторического опыта взаимодействия людей с природной средой, его позитивных и негативных проявлений; сформированность экологической культуры, понимание влияния социально-экономических процессов на состояние природной и социальной среды, осознание глобального характера экологических проблем;

активное неприятие действий, приносящих вред окружающей природной и

социальной среде;

8) ценности научного познания:

сформированность мировоззрения, соответствующего современному уровню развития исторической науки и общественной практики, основанного на диалоге культур, способствующего осознанию своего места в поликультурном мире;

осмысление значения истории как знания о развитии человека и общества, о социальном и нравственном опыте предшествующих поколений;
совершенствование языковой и читательской культуры как средства взаимодействия между людьми и познания мира;

овладение основными навыками познания и оценки событий прошлого с позиций историзма, готовность к осуществлению учебной проектно-исследовательской деятельности в сфере истории;

9) эмоциональный интеллект:

развитие самосознания (включая способность осознавать на примерах исторических ситуаций роль эмоций в отношениях между людьми, понимать свое эмоциональное состояние, соотнося его с эмоциями людей в известных исторических ситуациях); саморегулирования, включающего самоконтроль, умение принимать ответственность за свое поведение, способность адаптироваться к эмоциональным изменениям и проявлять гибкость, быть открытым новому; внутренней мотивации, включающей стремление к достижению цели и успеху, оптимизм, инициативность, умение действовать, исходя из своих возможностей; эмпатии (способность понимать другого человека, оказавшегося в определенных обстоятельствах); социальных навыков (способность выстраивать конструктивные отношения с другими людьми, регулировать способ выражения своих суждений и эмоций с учетом позиций и мнений других участников общения).

МЕТАПРЕДМЕТНЫЕ РЕЗУЛЬТАТЫ

В результате изучения истории на уровне среднего общего образования у обучающегося будут сформированы познавательные универсальные учебные действия, коммуникативные универсальные учебные действия, регулятивные универсальные учебные действия, совместная деятельность.

Познавательные универсальные учебные действия

Базовые логические действия:

формулировать проблему, вопрос, требующий решения;

устанавливать существенный признак или основания для сравнения, классификации и обобщения;

определять цели деятельности, задавать параметры и критерии их достижения;

выявлять закономерные черты и противоречия в рассматриваемых

явлениях;
 разрабатывать план решения проблемы с учетом анализа имеющихся ресурсов;
 вносить коррективы в деятельность, оценивать соответствие результатов целям.

Базовые исследовательские действия:

определять познавательную задачу; намечать путь ее решения и осуществлять подбор исторического материала, объекта;

владеть навыками учебно-исследовательской и проектной деятельности; осуществлять анализ объекта в соответствии с принципом историзма,

основными процедурами исторического познания;

систематизировать и обобщать исторические факты (в том числе в форме таблиц, схем);

выявлять характерные признаки исторических явлений;

раскрывать причинно-следственные связи событий прошлого и настоящего;

сравнивать события, ситуации, определяя основания для сравнения, выявляя общие черты и различия;

формулировать и обосновывать выводы;

соотносить полученный результат с имеющимся историческим знанием;

определять новизну и обоснованность полученного результата;

представлять результаты своей деятельности в различных формах (сообщение, эссе, презентация, реферат, учебный проект и другие);

объяснять сферу применения и значение проведенного учебного исследования в современном общественном контексте.

Работа с информацией:

осуществлять анализ учебной и внеучебной исторической информации (учебники, исторические источники, научно-популярная литература, интернет-ресурсы и другие) – извлекать, сопоставлять, систематизировать и интерпретировать информацию;

различать виды источников исторической информации; высказывать суждение о достоверности и значении информации источника (по предложенным или самостоятельно сформулированным критериям);

рассматривать комплексы источников, выявляя совпадения и различия их свидетельств;

использовать средства современных информационных и коммуникационных технологий с соблюдением правовых и этических норм, требований информационной безопасности;

создавать тексты в различных форматах с учетом назначения информации

целевой аудитории, выбирая оптимальную форму представления и визуализации.

Коммуникативные универсальные учебные действия:

представлять особенности взаимодействия людей в исторических обществах современного мира;

участвовать в обсуждении событий и личностей прошлого и современности, выявляя сходство и различие высказываемых оценок;

излагать и аргументировать свою точку зрения в устном высказывании, письменном тексте;

владеть способами общения и конструктивного взаимодействия, в том числе межкультурного, в образовательной организации и социальном окружении;

аргументированно вести диалог, уметь смягчать конфликтные ситуации.

Регулятивные универсальные учебные действия:

владеть приемами самоорганизации своей учебной и общественной работы: выявлять проблему, задачи, требующие решения; составлять план действий, определять способ решения, последовательно реализовывать намеченный план действий и другие;

владеть приемами самоконтроля: осуществлять самоконтроль, рефлекссию и самооценку полученных результатов; вносить коррективы в свою работу с учетом установленных ошибок, возникших трудностей;

принятие себя и других: осознавать свои достижения и слабые стороны в учении, общении, сотрудничестве со сверстниками и людьми старшего поколения; принимать мотивы и аргументы других при анализе результатов деятельности; признавать свое право и право других на ошибку; вносить конструктивные предложения для совместного решения учебных задач, проблем.

Совместная деятельность:

осознавать на основе исторических примеров значение совместной деятельности людей как эффективного средства достижения поставленных целей; планировать и осуществлять совместную работу, коллективные учебные

проекты по истории, в том числе на региональном материале;

определять свое участие в общей работе и координировать свои действия с другими членами команды;

проявлять творчество и инициативу в индивидуальной и командной работе; оценивать полученные результаты и свой вклад в общую работу.

ПРЕДМЕТНЫЕ РЕЗУЛЬТАТЫ

Предметные результаты освоения программы по истории на уровне среднего общего образования должны обеспечивать:

1) понимание значимости России в мировых политических и социально-экономических процессах XX – начала XXI в., знание достижений страны и ее народа; умение характеризовать историческое значение Российской революции, Гражданской войны, новой экономической политики, индустриализации коллективизации в Союзе Советских Социалистических Республик, решающую роль СССР в победе над нацизмом, значение советских научно-технологических успехов, освоения космоса; понимание причин и следствий распада СССР, возрождения Российской Федерации как мировой державы, воссоединения Крыма с Россией, специальной военной операции на Украине и других важнейших событий XX – начала XXI в.; особенности развития культуры народов СССР (России);

2) знание имен героев Первой мировой, Гражданской, Великой Отечественной войн, исторических личностей, внесших значительный вклад в социально-экономическое, политическое и культурное развитие России в XX – начале XXI в.;

3) умение составлять описание (реконструкцию) в устной и письменной форме исторических событий, явлений, процессов истории родного края, истории России и всеобщей истории XX – начала XXI в. и их участников, образа жизни людей и его изменения в Новейшую эпоху; формулировать и обосновывать собственную точку зрения (версию, оценку) с использованием фактического материала, в том числе используя источники разных типов;

4) умение выявлять существенные черты исторических событий, явлений, процессов; систематизировать историческую информацию в соответствии с заданными критериями; сравнивать изученные исторические события, явления, процессы;

5) умение устанавливать причинно-следственные, пространственные, временные связи исторических событий, явлений, процессов; характеризовать их итоги; соотносить события истории родного края и истории России в XX – начале XXI в.; определять современников исторических событий истории России и человечества в целом в XX – начале XXI в.;

6) умение критически анализировать для решения познавательной задачи аутентичные исторические источники разных типов (письменные, вещественные, аудиовизуальные) по истории России и зарубежных стран XX – начала XXI в., оценивать их полноту и достоверность, соотносить с историческим периодом; выявлять общее и различия; привлекать контекстную информацию при работе с историческими источниками;

7) умение осуществлять с соблюдением правил информационной безопасности поиск исторической информации по истории России и зарубежных стран XX – начала XXI в. в справочной литературе, сети Интернет, средствах

массовой информации для решения познавательных задач; оценивать полноту и достоверность информации с точки зрения ее соответствия исторической действительности;

8) умение анализировать текстовые, визуальные источники исторической информации, в том числе исторические карты/схемы, по истории России и зарубежных стран XX – начала XXI в.; сопоставлять информацию, представленную в различных источниках; формализовать историческую информацию в виде таблиц, схем, графиков, диаграмм; приобретение опыта осуществления проектной деятельности в форме разработки и представления учебных проектов по новейшей истории, в том числе на региональном материале (с использованием ресурсов библиотек, музеев и других);

9) приобретение опыта взаимодействия с людьми другой культуры, национальной и религиозной принадлежности на основе традиционных ценностей российского общества: мира и взаимопонимания между народами, людьми разных культур; проявление уважения к историческому наследию народов России;

10) умение защищать историческую правду, не допускать умаления подвига народа при защите Отечества, готовность противодействовать фальсификациям российской истории;

11) знание ключевых событий, основных дат и этапов истории России и мира в XX – начале XXI в.; выдающихся деятелей отечественной и всеобщей истории; важнейших достижений культуры, ценностных ориентиров.

Условием достижения каждого из предметных результатов изучения истории на уровне среднего общего образования является усвоение обучающимися знаний и формирование умений, которые составляют структуру предметного результата.

Формирование умений, составляющих структуру предметных результатов, происходит на учебном материале, изучаемом в 10–11 классах с учетом того, что достижение предметных результатов предполагает не только обращение к истории России и всеобщей истории XX – начала XXI в., но и к важнейшим событиям, явлениям, процессам истории нашей страны с древнейших времен до начала XX в. При планировании уроков истории следует предусмотреть повторение изученных ранее исторических событий, явлений, процессов, деятельности исторических личностей России, связанных с актуальным историческим материалом урока.

К концу обучения в **10 классе** обучающийся получит следующие предметные результаты:

Понимание значимости России в мировых политических и социально-экономических процессах 1914–1945 гг., знание достижений страны и ее народа; умение характеризовать историческое значение Российской революции, Гражданской войны, новой экономической политики, индустриализации и коллективизации в Союзе Советских Социалистических Республик, решающую

роль СССР в победе над нацизмом, значение советских научно-технологических успехов.

Достижение указанного предметного результата непосредственно связано с усвоением обучающимися знаний важнейших событий, явлений, процессов истории России 1914–1945 гг., умением верно интерпретировать исторические факты, давать им оценку, умением противостоять попыткам фальсификации истории, отстаивать историческую правду. Данный результат достижим при комплексном использовании методов обучения и воспитания.

Структура предметного результата включает следующий перечень знаний и умений:

называть наиболее значимые события истории России 1914–1945 гг., объяснять их особую значимость для истории нашей страны;

определять и объяснять (аргументировать) свое отношение и оценку наиболее значительных событий, явлений, процессов истории России 1914–1945 гг., их значение для истории России и человечества в целом;

используя знания по истории России и всеобщей истории 1914–1945 гг., выявлять попытки фальсификации истории;

используя знания по истории России, аргументированно противостоять попыткам фальсификации исторических фактов, связанных с важнейшими событиями, явлениями, процессами истории России 1914–1945 гг.

Знание имен героев Первой мировой, Гражданской, Великой Отечественной войн, исторических личностей, внесших значительный вклад в социально-экономическое, политическое и культурное развитие России в 1914–1945 гг.

Структура предметного результата включает следующий перечень знаний и умений:

называть имена наиболее выдающихся деятелей истории России 1914–1945 гг., события, процессы, в которых они участвовали;

характеризовать деятельность исторических личностей в рамках событий, процессов истории России 1914–1945 гг., оценивать значение их деятельности для истории нашей страны и человечества в целом;

характеризовать значение и последствия событий 1914–1945 гг., в которых участвовали выдающиеся исторические личности, для истории России;

определять и объяснять (аргументировать) свое отношение и оценку деятельности исторических личностей.

Умение составлять описание (реконструкцию) в устной и письменной форме исторических событий, явлений, процессов истории родного края, истории России и всеобщей истории 1914–1945 гг. и их участников, образа жизни людей и его изменения в Новейшую эпоху; формулировать и обосновывать собственную точку зрения (версию, оценку) с использованием фактического материала, в том числе

используя источники разных типов.

Структура предметного результата включает следующий перечень знаний и умений:

объяснять смысл изученных/изучаемых исторических понятий и терминов из истории России и всеобщей истории 1914–1945 гг., привлекая учебные тексты и (или) дополнительные источники информации; корректно использовать исторические понятия и термины в устной речи, при подготовке конспекта, реферата;

по самостоятельно составленному плану представлять развернутый рассказ (описание) о ключевых событиях родного края, истории России и всеобщей истории 1914–1945 гг. с использованием контекстной информации, представленной в исторических источниках, учебной, художественной и научно-популярной литературе, визуальных материалах и других;

составлять развернутую характеристику исторических личностей с описанием и оценкой их деятельности; характеризовать условия и образ жизни людей в России и других странах в 1914–1945 гг., анализируя изменения, произошедшие в течение рассматриваемого периода;

представлять описание памятников материальной и художественной культуры 1914–1945 гг., их назначение, характеризовать обстоятельства их создания, называть авторов памятников культуры, определять жанр, стиль, особенности технических и художественных приемов создания памятников культуры;

представлять результаты самостоятельного изучения исторической информации из истории России и всеобщей истории 1914–1945 гг. в форме сложного плана, конспекта, реферата;

определять и объяснять с использованием фактического материала свое отношение к наиболее значительным событиям, достижениям и личностям истории России и зарубежных стран 1914–1945 гг.;

понимать необходимость фактической аргументации для обоснования своей позиции; самостоятельно отбирать факты, которые могут быть использованы для подтверждения или опровержения какой-либо оценки исторических событий;

формулировать аргументы для подтверждения или опровержения собственной или предложенной точки зрения по дискуссионной проблеме из истории России и всеобщей истории 1914–1945 гг.; сравнивать предложенную аргументацию, выбирать наиболее аргументированную позицию.

Умение выявлять существенные черты исторических событий, явлений, процессов 1914–1945 гг.; систематизировать историческую информацию в соответствии с заданными критериями; сравнивать изученные исторические события, явления, процессы.

Структура предметного результата включает следующий перечень знаний и

умений:

называть характерные, существенные признаки событий, процессов, явлений истории России и всеобщей истории 1914–1945 гг.;

различать в исторической информации из курсов истории России и зарубежных стран 1914–1945 гг. события, явления, процессы; факты и мнения, описания и объяснения, гипотезы и теории;

группировать, систематизировать исторические факты по самостоятельно определяемому признаку (хронологии, принадлежности к историческим процессам, типологическим основаниям и другим);

обобщать историческую информацию по истории России и зарубежных стран 1914–1945 гг.;

на основе изучения исторического материала давать оценку возможности/корректности сравнения событий, явлений, процессов, взглядов исторических деятелей истории России и зарубежных стран в 1914–1945 гг.;

сравнивать исторические события, явления, процессы, взгляды исторических деятелей истории России и зарубежных стран 1914–1945 гг. по самостоятельно определенным критериям; на основе сравнения самостоятельно делать выводы;

на основе изучения исторического материала устанавливать исторические аналогии.

Умение устанавливать причинно-следственные, пространственные, временные связи исторических событий, явлений, процессов; характеризовать их итоги; соотносить события истории родного края и истории России

в 1914–1945 гг.; определять современников исторических событий истории России и человечества в целом в 1914–1945 гг.

Структура предметного результата включает следующий перечень знаний и умений:

на основе изученного материала по истории России и зарубежных стран 1914–1945 гг. определять (различать) причины, предпосылки, поводы, последствия, указывать итоги, значение исторических событий, явлений, процессов;

устанавливать причинно-следственные, пространственные, временные связи между историческими событиями, явлениями, процессами на основе анализа исторической ситуации/информации из истории России и зарубежных стран 1914–1945 гг.;

делать предположения о возможных причинах (предпосылках) и последствиях исторических событий, явлений, процессов истории России и зарубежных стран 1914–1945 гг.;

излагать исторический материал на основе понимания причинно-следственных, пространственно-временных связей исторических событий, явлений, процессов;

соотносить события истории родного края, истории России и зарубежных стран 1914–1945 гг.;

определять современников исторических событий, явлений, процессов истории России и человечества в целом 1914–1945 гг.

Умение критически анализировать для решения познавательной задачи аутентичные исторические источники разных типов (письменные, вещественные, аудиовизуальные) по истории России и зарубежных стран 1914–1945 гг., оценивать их полноту и достоверность, соотносить с историческим периодом; выявлять общее и различия; привлекать контекстную информацию при работе историческими источниками.

Структура предметного результата включает следующий перечень знаний и умений:

различать виды письменных исторических источников по истории России и всеобщей истории 1914–1945 гг.;

определять авторство письменного исторического источника по истории России и зарубежных стран 1914–1945 гг., время и место его создания, события, явления, процессы, о которых идет речь, и другие, соотносить информацию письменного источника с историческим контекстом;

определять на основе информации, представленной в письменном историческом источнике, характерные признаки описываемых событий, явлений, процессов по истории России и зарубежных стран 1914–1945 гг.;

анализировать письменный исторический источник по истории России и зарубежных стран 1914–1945 гг. с точки зрения его темы, цели, позиции автора документа и участников событий, основной мысли, основной и дополнительной информации, достоверности содержания;

соотносить содержание исторического источника по истории России и зарубежных стран 1914–1945 гг. с учебным текстом, другими источниками исторической информации (в том числе исторической картой/схемой);

сопоставлять, анализировать информацию из двух или более письменных исторических источников по истории России и зарубежных стран 1914–1945 гг., делать выводы;

использовать исторические письменные источники при аргументации дискуссионных точек зрения;

проводить атрибуцию вещественного исторического источника (определять утилитарное назначение изучаемого предмета, материальную основу и технику создания, размер, надписи и другие; соотносить вещественный исторический источник с периодом, к которому он относится, и другие); используя контекстную информацию, описывать вещественный исторический источник;

проводить атрибуцию визуальных и аудиовизуальных исторических

источников по истории России и зарубежных стран 1914–1945 гг. (определять авторство, время создания, события, связанные с историческими источниками); используя контекстную информацию, описывать визуальный и аудиовизуальный исторический источник.

Умение осуществлять с соблюдением правил информационной безопасности поиск исторической информации по истории России и зарубежных стран 1914–1945 гг. в справочной литературе, сети Интернет, средствах массовой информации для решения познавательных задач; оценивать полноту и достоверность информации с точки зрения ее соответствия исторической действительности.

Структура предметного результата включает следующий перечень знаний и умений:

знать и использовать правила информационной безопасности при поиске исторической информации;

самостоятельно осуществлять поиск достоверных исторических источников, необходимых для изучения событий (явлений, процессов) истории России и зарубежных стран 1914–1945 гг.;

на основе знаний по истории самостоятельно подбирать достоверные визуальные источники исторической информации, иллюстрирующие существенные признаки исторических событий, явлений, процессов;

самостоятельно осуществлять поиск исторической информации, необходимой для анализа исторических событий, процессов, явлений истории России и зарубежных стран 1914–1945 гг.;

используя знания по истории, оценивать полноту и достоверность информации с точки зрения ее соответствия исторической действительности.

Умение анализировать текстовые, визуальные источники исторической информации, в том числе исторические карты/схемы, по истории России и зарубежных стран 1914–1945 гг.; сопоставлять информацию, представленную в различных источниках; формализовать историческую информацию в виде таблиц, схем, графиков, диаграмм; приобретение опыта осуществления проектной деятельности в форме разработки и представления учебных проектов по новейшей истории, в том числе на региональном материале (с использованием ресурсов библиотек, музеев и других).

Структура предметного результата включает следующий перечень знаний и умений:

определять на основе информации, представленной в текстовом источнике исторической информации, характерные признаки описываемых событий (явлений, процессов) истории России и зарубежных стран 1914–1945 гг.;

отвечать на вопросы по содержанию текстового источника исторической информации по истории России и зарубежных стран 1914–1945 гг. и составлять

на его основе план, таблицу, схему;

узнавать, показывать и называть на карте (схеме) объекты, обозначенные условными знаками, характеризовать историческое пространство (географические объекты, территории расселения народов, государства, места расположения памятников культуры и другие), изучаемые события, явления, процессы истории России и зарубежных стран 1914–1945 гг.;

привлекать контекстную информацию при работе с исторической картой и рассказывать об исторических событиях, используя историческую карту;

сопоставлять, анализировать информацию, представленную на двух или более исторических картах (схемах) по истории России и зарубежных стран 1914–1945 гг.; оформлять результаты анализа исторической карты (схемы) в виде таблицы, схемы; делать выводы;

на основании информации, представленной на карте/схеме по истории России и зарубежных стран 1914–1945 гг., проводить сравнение исторических объектов

(размеры территорий стран, расстояния и другое), социально-экономических и геополитических условий существования государств, народов, делать выводы;

сопоставлять информацию, представленную на исторической карте/схеме по истории России и зарубежных стран 1914–1945 гг., с информацией из аутентичных исторических источников и источников исторической информации;

определять события, явления, процессы, которым посвящены визуальные источники исторической информации;

на основании визуальных источников исторической информации и статистической информации по истории России и зарубежных стран 1914–1945 гг. проводить сравнение исторических событий, явлений, процессов истории России и зарубежных стран 1914–1945 гг.;

сопоставлять визуальные источники исторической информации по истории России и зарубежных стран 1914–1945 гг. с информацией из других исторических источников, делать выводы;

представлять историческую информацию в виде таблиц, графиков, схем, диаграмм;

использовать умения, приобретенные в процессе изучения истории, для участия в подготовке учебных проектов по истории России 1914–1945 гг., в том числе на региональном материале, с использованием ресурсов библиотек, музеев и других.

Приобретение опыта взаимодействия с людьми другой культуры, национальной и религиозной принадлежности на основе традиционных ценностей российского общества: мира и взаимопонимания между народами, людьми разных культур; проявление уважения к историческому наследию народов России.

Достижение данного предметного результата предполагает использование методов обучения и воспитания. Основой достижения результата является понимание обучающимися особенностей развития нашей страны как многонационального государства, важности уважения и взаимопонимания между всеми народами России.

Структура предметного результата включает следующий перечень знаний и умений:

понимать особенности политического, социально-экономического и историко-культурного развития России как многонационального государства, знакомство с культурой, традициями и обычаями народов России;

знать исторические примеры эффективного взаимодействия народов нашей страны для защиты Родины от внешних врагов, достижения общих целей в деле политического, социально-экономического и культурного развития России;

понимать особенности общения с представителями другой культуры, национальной и религиозной принадлежности, важность учета в общении традиций, обычаев, особенностей культуры народов нашей страны;

участвовать в диалогическом и полилогическом общении, посвященном проблемам, связанным с историей России и зарубежных стран 1914–1945 гг., создавать устные монологические высказывания разной коммуникативной направленности в зависимости от целей, сферы и ситуации общения с соблюдением норм современного русского языка и речевого этикета.

Умение защищать историческую правду, не допускать умаления подвига народа при защите Отечества, готовность противодействовать фальсификациям российской истории.

Структура предметного результата включает следующий перечень знаний и умений:

понимать значение подвига советского народа в годы Великой Отечественной войны, значение достижений народов нашей страны в других важнейших событиях, процессах истории России и зарубежных стран 1914–1945 гг., осознавать и понимать ценность сопричастности своей семьи к событиям, явлениям, процессам истории России;

используя исторические факты, характеризовать значение достижений народов нашей страны в событиях, явлениях, процессах истории России и зарубежных стран 1914–1945 гг.;

используя знания по истории России и зарубежных стран 1914–1945 гг., выявлять в исторической информации попытки фальсификации истории, приводить аргументы в защиту исторической правды;

активно участвовать в дискуссиях, не допуская умаления подвига народа при защите Отечества.

К концу обучения в **11 классе** обучающийся получит следующие предметные результаты:

Понимание значимости России в мировых политических и социально-экономических процессах в период с 1945 г. по начало XXI в., знание достижений страны и ее народа; умение характеризовать историческое значение советских научно-технологических успехов, освоения космоса; понимание причин и следствий распада СССР, возрождения Российской Федерации как мировой державы, воссоединения Крыма с Россией, специальной военной операции на Украине и других важнейших событий; особенности развития культуры народов СССР (России).

Достижение указанного предметного результата непосредственно связано с усвоением обучающимися знаний важнейших событий, явлений, процессов истории России (1945 г. – начало XXI в.), умением верно интерпретировать исторические факты, давать им оценку, умением противостоять попыткам фальсификации истории, отстаивать историческую правду. Данный результат достижим при комплексном использовании методов обучения и воспитания.

Структура предметного результата включает следующий перечень знаний и умений:

называть наиболее значимые события истории России (1945 г. – начало XXI в.), объяснять их особую значимость для истории нашей страны;

определять и объяснять (аргументировать) свое отношение и оценку наиболее значительных событий, явлений, процессов истории России (1945 г. – начало XXI в.), их значение для истории России и человечества в целом;

используя знания по истории России и всеобщей истории (1945 г. – начало XXI в.), выявлять попытки фальсификации истории;

используя знания по истории России, аргументированно противостоять попыткам фальсификации исторических фактов, связанных с важнейшими событиями, явлениями, процессами истории России (1945 г. – начало XXI в.).

Знание имен исторических личностей, внесших значительный вклад в социально-экономическое, политическое и культурное развитие России в период с 1945 г. по начало XXI в.

Достижение указанного предметного результата возможно при комплексном использовании методов обучения и воспитания, так как, кроме знаний об исторической личности, обучающиеся должны осознать величие личности человека, влияние его деятельности на ход истории.

Структура предметного результата включает следующий перечень знаний и умений:

называть имена наиболее выдающихся деятелей истории России (1945

г. – начало XXI в.), события, процессы, в которых они участвовали;

характеризовать деятельность исторических личностей в рамках событий, процессов истории России (1945 г. – начало XXI в.), оценивать значение их деятельности для истории нашей страны и человечества в целом;

характеризовать значение и последствия событий, в которых участвовали выдающиеся исторические личности, для истории России (1945 г. – начало XXI в.); определять и объяснять (аргументировать) свое отношение и оценку

деятельности исторических личностей.

Умение составлять описание (реконструкцию) в устной и письменной форме исторических событий, явлений, процессов истории родного края, истории России и всеобщей истории в период с 1945 г. по начало XXI в. и их участников, образа жизни людей и его изменения в Новейшую эпоху; формулировать и обосновывать собственную точку зрения (версию, оценку) с использованием фактического материала, в том числе используя источники разных типов.

Структура предметного результата включает следующий перечень знаний и умений:

объяснять смысл изученных (изучаемых) исторических понятий и терминов из истории России и всеобщей истории (1945 г. – начало XXI в.), привлекая учебные тексты и (или) дополнительные источники информации; корректно использовать исторические понятия и термины в устной речи, при подготовке конспекта, реферата;

по самостоятельно составленному плану представлять развернутый рассказ (описание) о ключевых событиях родного края, истории России и всеобщей истории (1945 г. – начало XXI в.) с использованием контекстной информации, представленной в исторических источниках, учебной, художественной и научно-популярной литературе, визуальных материалах и другие;

составлять развернутую характеристику исторических личностей с описанием оценкой их деятельности; характеризовать условия и образ жизни людей в России и других странах, анализируя изменения, происшедшие в течение рассматриваемого периода;

представлять описание памятников материальной и художественной культуры рассматриваемого периода, их назначение, характеризовать обстоятельства их создания, называть авторов памятников культуры, определять жанр, стиль, особенности технических и художественных приемов создания памятников культуры;

представлять результаты самостоятельного изучения исторической информации из истории России и всеобщей истории (1945 г. – начало XXI в.) в форме сложного плана, конспекта, реферата;

определять и объяснять с использованием фактического материала свое отношение к наиболее значительным событиям, достижениям и личностям истории России и зарубежных стран (1945 г. – начало XXI в.);

понимать необходимость фактической аргументации для обоснования своей позиции; самостоятельно отбирать факты, которые могут быть использованы для подтверждения/опровержения какой-либо оценки исторических событий;

формулировать аргументы для подтверждения (опровержения) собственной или предложенной точки зрения по дискуссионной проблеме из истории России и всеобщей истории (1945 г. – начало XXI в.); сравнивать предложенную аргументацию, выбирать наиболее аргументированную позицию.

Умение выявлять существенные черты исторических событий, явлений, процессов в период с 1945 г. по начало XXI в.; систематизировать историческую информацию в соответствии с заданными критериями; сравнивать изученные исторические события, явления, процессы.

Структура предметного результата включает следующий перечень знаний и умений:

называть характерные, существенные признаки событий, процессов, явлений истории России и всеобщей истории (1945 г. – начало XXI в.);

различать в исторической информации из курсов истории России и зарубежных стран (1945 г. – начало XXI в.) события, явления, процессы; факты и мнения, описания и объяснения, гипотезы и теории;

группировать, систематизировать исторические факты по самостоятельно определяемому признаку (хронологии, принадлежности к историческим процессам, типологическим основаниям и другим);

обобщать историческую информацию по истории России и зарубежных стран (1945 г. – начало XXI в.);

на основе изучения исторического материала давать оценку возможности (корректности) сравнения событий, явлений, процессов, взглядов исторических деятелей истории России и зарубежных стран;

сравнивать исторические события, явления, процессы, взгляды исторических деятелей России и зарубежных стран по самостоятельно определенным критериям; на основе сравнения самостоятельно делать выводы;

на основе изучения исторического материала устанавливать исторические аналогии.

Умение устанавливать причинно-следственные, пространственные, временные связи исторических событий, явлений, процессов; характеризовать их итоги; соотносить события истории родного края и истории России

в период с 1945 г. по начало XXI в.; определять современников исторических событий истории России и человечества в целом.

Структура предметного результата включает следующий перечень знаний и умений:

на основе изученного материала по истории России и зарубежных стран (1945 г. – начало XXI в.) определять (различать) причины, предпосылки, поводы, последствия, указывать итоги, значение исторических событий, явлений, процессов;

устанавливать причинно-следственные, пространственные, временные связи между историческими событиями, явлениями, процессами на основе анализа исторической ситуации/информации из истории России и зарубежных стран (1945 г. – начало XXI в.);

делать предположения о возможных причинах (предпосылках) и последствиях исторических событий, явлений, процессов истории России и зарубежных стран (1945 г. – начало XXI в.);

излагать исторический материал на основе понимания причинно-следственных, пространственно-временных связей исторических событий, явлений, процессов;

соотносить события истории родного края, истории России и зарубежных стран (1945 г. – начало XXI в.);

определять современников исторических событий, явлений, процессов истории России и человечества в целом (1945 г. – начало XXI в.).

Умение критически анализировать для решения познавательной задачи аутентичные исторические источники разных типов (письменные, вещественные, аудиовизуальные) по истории России и зарубежных стран в период с 1945 г. по начало XXI в., оценивать их полноту и достоверность, соотносить историческим периодом; выявлять общее и различия; привлекать контекстную информацию при работе с историческими источниками.

Структура предметного результата включает следующий перечень знаний и умений:

различать виды письменных исторических источников по истории России и всеобщей истории (1945 г. – начало XXI в.);

определять авторство письменного исторического источника по истории России и зарубежных стран (1945 г. – начало XXI в.), время и место его создания, события, явления, процессы, о которых идет речь, и другие, соотносить информацию письменного источника с историческим контекстом;

определять на основе информации, представленной в письменном историческом источнике, характерные признаки описываемых событий, явлений, процессов по истории России и зарубежных стран (1945 г. – начало XXI в.);

анализировать письменный исторический источник по истории России и зарубежных стран (1945 г. – начало XXI в.) с точки зрения его темы, цели, позиции

автора документа и участников событий, основной мысли, основной и дополнительной информации, достоверности содержания;

соотносить содержание исторического источника по истории России и зарубежных стран (1945 г. – начало XXI в.) с учебным текстом, другими источниками исторической информации (в том числе исторической картой/схемой);

сопоставлять, анализировать информацию из двух или более письменных исторических источников по истории России и зарубежных стран (1945 г. – начало XXI в.), делать выводы;

использовать исторические письменные источники при аргументации дискуссионных точек зрения;

проводить атрибуцию вещественного исторического источника (определять утилитарное назначение изучаемого предмета, материальную основу и технику создания, размер, надписи и другие; соотносить вещественный исторический источник с периодом, к которому он относится, и другие); используя контекстную информацию, описывать вещественный исторический источник;

проводить атрибуцию визуальных и аудиовизуальных исторических источников по истории России и зарубежных стран (1945 г. – начало XXI в.) (определять авторство, время создания, события, связанные с историческими источниками); используя контекстную информацию, описывать визуальный и аудиовизуальный исторический источник.

Умение осуществлять с соблюдением правил информационной безопасности поиск исторической информации по истории России и зарубежных стран в период с 1945 г. по начало XXI в. в справочной литературе, сети Интернет, средствах массовой информации для решения познавательных задач; оценивать полноту и достоверность информации с точки зрения ее соответствия исторической действительности.

Структура предметного результата включает следующий перечень знаний и умений:

знать и использовать правила информационной безопасности при поиске исторической информации;

самостоятельно осуществлять поиск достоверных исторических источников, необходимых для изучения событий (явлений, процессов) истории России и зарубежных стран (1945 г. – начало XXI в.);

на основе знаний по истории самостоятельно подбирать достоверные визуальные источники исторической информации, иллюстрирующие существенные признаки исторических событий, явлений, процессов;

самостоятельно осуществлять поиск исторической информации, необходимой для анализа исторических событий, процессов, явлений истории России

зарубежных стран (1945 г. – начало XXI в.);

используя знания по истории, оценивать полноту и достоверность информации с точки зрения ее соответствия исторической действительности.

Умение анализировать текстовые, визуальные источники исторической информации, в том числе исторические карты (схемы), по истории России и зарубежных стран в период с 1945 г. по начало XXI в.; сопоставлять информацию, представленную в различных источниках; формализовать историческую информацию в виде таблиц, схем, графиков, диаграмм; приобретение опыта осуществления проектной деятельности в форме разработки и представления учебных проектов по новейшей истории, в том числе на региональном материале (с использованием ресурсов библиотек, музеев и других).

Структура предметного результата включает следующий перечень знаний и умений:

определять на основе информации, представленной в текстовом источнике исторической информации, характерные признаки описываемых событий (явлений, процессов) истории России и зарубежных стран (1945 г. – начало XXI в.);

отвечать на вопросы по содержанию текстового источника исторической информации по истории России и зарубежных стран (1945 г. – начало XXI в.) и составлять на его основе план, таблицу, схему;

узнавать, показывать и называть на карте (схеме) объекты, обозначенные условными знаками, характеризовать историческое пространство (географические объекты, территории расселения народов, государства, места расположения памятников культуры и другие), изучаемые события, явления, процессы истории России и зарубежных стран (1945 г. – начало XXI в.);

привлекать контекстную информацию при работе с исторической картой и рассказывать об исторических событиях, используя историческую карту;

сопоставлять, анализировать информацию, представленную на двух или более исторических картах/схемах по истории России и зарубежных стран (1945 г. – начало XXI в.); оформлять результаты анализа исторической карты/схемы в виде таблицы, схемы; делать выводы;

на основании информации, представленной на карте (схеме) по истории России и зарубежных стран (1945 г. – начало XXI в.), проводить сравнение исторических объектов (размеры территорий стран, расстояния и другое), социально-экономических и геополитических условий существования государств, народов, делать выводы;

сопоставлять информацию, представленную на исторической карте (схеме) по истории России и зарубежных стран (1945 г. – начало XXI в.), с информацией аутентичных исторических источников и источников исторической информации;

определять события, явления, процессы, которым посвящены визуальные источники исторической информации;

на основании визуальных источников исторической информации и статистической информации по истории России и зарубежных стран (1945 г. – начало XXI в.) проводить сравнение исторических событий, явлений, процессов истории России и зарубежных стран;

сопоставлять визуальные источники исторической информации по истории России и зарубежных стран (1945 г. – начало XXI в.) с информацией из других исторических источников, делать выводы;

представлять историческую информацию в виде таблиц, графиков, схем, диаграмм;

использовать умения, приобретенные в процессе изучения истории, для участия в подготовке учебных проектов по истории России (1945 г. – начало XXI в.), в том числе на региональном материале, с использованием ресурсов библиотек, музеев и других.

Приобретение опыта взаимодействия с людьми другой культуры, национальной и религиозной принадлежности на основе ценностей современного российского общества: идеалов гуманизма, демократии, мира и взаимопонимания между народами, людьми разных культур; проявление уважения к историческому наследию народов России.

Достижение данного предметного результата предполагает использование методов обучения и воспитания. Основой достижения результата является понимание обучающимися особенностей развития нашей страны как многонационального государства, важности уважения и взаимопонимания между всеми народами России.

Структура предметного результата включает следующий перечень знаний и умений:

понимать особенности политического, социально-экономического и историко-культурного развития России как многонационального государства, знакомство с культурой, традициями и обычаями народов России;

знать исторические примеры эффективного взаимодействия народов нашей страны для защиты Родины от внешних врагов, достижения общих целей в деле политического, социально-экономического и культурного развития России;

понимать особенности общения с представителями другой культуры, национальной и религиозной принадлежности, важность учета в общении традиций, обычаев, особенностей культуры народов нашей страны;

участвовать в диалогическом и полилогическом общении, посвященном проблемам, связанным с историей России и зарубежных стран (1945 г. – начало XXI в.), создавать устные монологические высказывания разной коммуникативной

направленности в зависимости от целей, сферы и ситуации общения с соблюдением норм современного русского языка и речевого этикета.

Умение защищать историческую правду, не допускать умаления подвига народа при защите Отечества, готовность давать отпор фальсификациям российской истории.

Структура предметного результата включает следующий перечень знаний и умений:

понимать значение подвига советского народа в годы Великой Отечественной войны, значение достижений народов нашей страны в других важнейших событиях, процессах истории России и зарубежных стран (1945 г. – начало XXI в.), осознавать и понимать ценность сопричастности своей семьи к событиям, явлениям, процессам истории России;

используя исторические факты, характеризовать значение достижений народов нашей страны в событиях, явлениях, процессах истории России и зарубежных стран (1945 г. – начало XXI в.);

используя знания по истории России и зарубежных стран (1945 г. – начало XXI в.), выявлять в исторической информации попытки фальсификации истории, приводить аргументы в защиту исторической правды;

активно участвовать в дискуссиях, не допуская умаления подвига народа при защите Отечества.

ТЕМАТИЧЕСКОЕ ПЛАНИРОВАНИЕ**10 КЛАСС**

№ п/п	Наименование разделов и тем	Количество часов	Программное содержание	Основные виды деятельности обучающихся
ВСЕОБЩАЯ ИСТОРИЯ. 1914 – 1945 ГОДЫ				
	Введение	1	Понятие «Новейшее время». Хронологические рамки и периодизация Новейшей истории. Изменения в мире в XX веке. Ключевые процессы и события Новейшей истории. Объединенные Нации против нацизма и фашизма. Система международных отношений. Россия в XX веке	Называть хронологические рамки и основные периоды истории Новейшего времени. Раскрывать место и значение России в истории Новейшего времени. Давать характеристику действиям Объединенных Наций против нацизма и фашизма
Раздел 1. Мир накануне и в годы Первой мировой войны				
1.1	Мир накануне Первой мировой войны	1	Мир в начале XX в. Развитие индустриального общества. Индустриальная цивилизация в начале XX века. «Пробуждение Азии». Технический прогресс. Изменение социальной структуры общества. Рабочее движение и социализм	Раскрывать значение понятий и терминов: индустриальное общество, модернизация, технический прогресс, империализм. Раскрывать противоречия между европейскими державами накануне Первой мировой войны. Называть особенности рабочего

				движения. Показывать на исторической карте крупнейшие колониальные империи, существовавшие в начале XX в.
1.2	Первая мировая война. 1914–1918 гг.	2	Первая мировая война. Антанта и Тройственный союз. Начало и первый год войны. Переход к позиционной войне. Борьба на истощение. Изменение соотношения сил. Капитуляция стран Четверного союза. Компьенское перемирие. Итоги и последствия Первой мировой войны	Раскрывать причины Первой мировой войны. Характеризовать цели государств, участвовавших в войне. Рассказывать о ключевых сражениях Первой мировой войны, используя историческую карту. Систематизировать информацию о важнейших событиях 1914–1918 гг. на Западном и Восточном фронтах войны (в виде синхронической таблицы), высказывать суждение о роли Восточного фронта в войне. Подготовить сообщение о новых видах вооружений и техники, появившихся на фронтах Первой мировой войны
Итого по разделу		3		
Раздел 2. Мир в 1918–1938 гг.				

2.1	Распад империй и образование новых национальных государств в Европе	1	<p>Факторы, повлиявшие на распад империй после Первой мировой войны. Образование новых национальных государств. Ноябрьская революция в Германии. Веймарская республика. Советская власть в Венгрии. Революционное движение и образование Коммунистического интернационала. Образование Турецкой Республики</p>	<p>Показывать на карте изменения, происшедшие в Европе и мире после окончания Первой мировой войны. Высказывать суждения о причинах, характере и значении революционных событий 1918–1919 гг. в европейских странах. Систематизировать в форме таблицы информацию об образовании новых государств в Европе. Подготовить сообщение о преобразованиях, проведенных в Турецкой Республике под руководством М. Кемалья Ататюрка, высказать оценку их значения</p>
-----	---	---	--	---

2.2	Версальско-Вашингтонская система международных отношений	1	<p>Планы послевоенного устройства мира. Территориальные изменения в мире и Европе по результатам Первой мировой войны. Парижская (Версальская) мирная конференция. Версальская система. Учреждение Лиги Наций. Рапалльское соглашение и признание СССР. Вашингтонская конференция и Вашингтонское соглашение 1922 года. Влияние Версальского договора и Вашингтонского соглашения на развитие международных отношений</p>	<p>Объяснять значение понятий: Версальско-Вашингтонская система, Лига Наций, репарации. Раскрывать, какие противоречия и нерешенные вопросы существовали в рамках Версальско-Вашингтонской системы. Характеризовать: а) экономические и политические последствия Первой мировой войны для участвовавших в ней стран; б) пути их преодоления в разных странах</p>
-----	--	---	---	--

2.3	Страны Европы и Северной Америки в 1920-е гг.	6	<p>Послевоенная стабилизация. Факторы, способствующие изменениям в социально-экономической сфере в странах Запада. Экономический бум. Демократизация общественной жизни, возникновение массового общества. Влияние социалистических партий и профсоюзов.</p> <p>Формирование авторитарных режимов, причины их возникновения в европейских странах в 1920–1930-е гг. Возникновение фашизма. Фашистский режим в Италии. Особенности режима Муссолини. Начало борьбы с фашизмом.</p> <p>Начало Великой депрессии, ее причины. Социально-политические последствия кризиса конца 1920 – 1930-х гг. в США. «Новый курс» Ф. Рузвельта.</p>	<p>Объяснять причины возникновения авторитарных режимов в европейских странах в 1920–1930-е гг., фашистского движения и прихода фашистов к власти в Италии. Объяснять, в чем проявилась послевоенная стабилизация в рядестран (США, Великобритания). Раскрывать значение понятий: стабилизация, мировой экономический кризис, Великая депрессия, государственное регулирование экономики, «новый курс». Характеризовать масштабы последствия мирового экономического кризиса 1929–1933 гг. Раскрывать задачи и основные мероприятия «нового курса» Ф. Рузвельта в США. Рассказывать о возникновении и распространении нацизма в Германии. Объяснять причины прихода германских нацистов к власти в стране. Раскрывать значение понятий: фашизм, нацизм, авторитаризм.</p>
-----	---	---	---	---

			<p>Значение реформ. Роль государства в экономике стран Европы и Латинской Америки.</p> <p>Нарастание агрессии в мире. Причины возникновения нацистской диктатуры в Германии в 1930-е гг. Установление нацистской диктатуры. Нацистский режим в Германии.</p> <p>Подготовка Германии к войне. Победа Народного фронта и франкистский мятеж в Испании. Революция в Испании. Поражение Испанской Республики. Причины и значение гражданской войны в Испании</p>	<p>Давать сопоставительную характеристику фашистского режима в Италии и нацистского режима в Германии, выявлять общие черты.</p> <p>Раскрывать значение понятия: Народный фронт.</p> <p>Характеризовать причины, участников, ключевые события гражданской войны в Испании.</p> <p>Представить сообщения о деятельности интернациональных бригад в Испании, участии советских добровольцев в защите Испанской Республики.</p> <p>Объяснять, в чем заключалось международное значение событий 1936–1939 гг. в Испании.</p> <p>Высказывать суждения о причинах поражения республиканских сил в Испании.</p> <p>Представлять характеристики политических лидеров 1920–1930-х гг., высказывать суждения об их роли в истории своих стран, Европы, мира</p>
--	--	--	--	---

2.4	Страны Азии, Африки и Латинской Америки в 1918–1930 гг.	2	<p>Экспансия колониализма. Цели национально-освободительных движений в странах Востока. Агрессивная внешняя политика Японии. Нестабильность в Китае в межвоенный период. Национально-освободительная борьба в Индии. Африка. Особенности экономического и политического развития Латинской Америки</p>	<p>Характеризовать силы, участвовавшие в революции 1925–1927 гг. в Китае. Объяснять причины гражданской войны в Китае, называть ее ключевые события. Представить сообщение об освободительном движении в Индии в 1919–1939 гг. (задачи, движущие силы, лидеры, формы борьбы). Разъяснить, в чем состояли особенности предложенной М.К. Ганди тактики борьбы индийцев за освобождение от колониальной зависимости. Представлять характеристики лидеров освободительной борьбы и революций в странах Азии и Латинской Америки в первой трети XX в. Систематизировать в форме таблицы материал о международной агрессии в 1930-е гг. в Европе, Азии,</p>
-----	---	---	--	---

				Африке; делать вывод об основных источниках агрессии
2.5	Международные отношения в 1930-е гг.	1	Нарастание мировой напряженности в конце 1930-х гг. Причины Второй мировой войны. Мюнхенский сговор. Англо-франко-советские переговоры лета 1939 года	<p>Характеризовать тенденции развития международных отношений в 1920–1930-х гг., объяснять, в чем заключались различия.</p> <p>Характеризовать роль Мюнхенского сговора в развязывании мировой войны.</p> <p>Подготовить сообщение «СССР в международных отношениях 1920–1930-х гг.».</p> <p>Раскрывать значение понятий: пацифизм, коллективная безопасность, аншлюс, политика невмешательства.</p> <p>Проводить анализ документов, относящихся к ключевым международным событиям 1930-х гг., выявлять и объяснять различие позиций отдельных стран.</p> <p>Характеризовать, используя историческую карту, внешнюю политику Германии в 1930-е гг., давать оценку ее направленности</p>

2.6	Развитие науки и культуры в 1914–1930-х гг.	2	Влияние науки и культуры на развитие общества в межвоенный период. Новые научные открытия и технические достижения. Новые виды вооружений и военной техники. Особенности культурного развития: архитектура, изобразительное искусство, литература, кинематограф, музыка. Олимпийское движение	Раскрывать значение понятий: «потерянное поколение», модернизм, конструктивизм (функционализм), авангардизм, абстракционизм, сюрреализм, массовая культура. Представлять сообщения (презентации) об основных течениях в литературе, живописи, архитектуре 1920–1930-х гг., творчестве известных представителей культуры (по выбору). Высказывать суждения о местепроизведений литературы и искусства 1920–1930-х гг., в том числе созданных в нашей стране, в общей культурной панораме новейшей эпохи
2.7	Повторение и обобщение по теме «Мир в 1918–1938 гг.»	1		
Итого по разделу		14		
Раздел 3. Вторая мировая война. 1939–1945 гг.				
3.1	Начало Второй мировой войны	2	Причины Второй мировой войны. Нападение Германии на Польшу. Начало мировой войны в Европе.	Называть хронологические рамки и основные периоды Второй мировой войны и Великой

			<p>Захват Дании и Норвегии. Разгром Франции. Битва за Британию. Агрессия Германии и ее союзников в Северной Африке и на Балканах. Борьба Китая против японских агрессоров в 1939–1941 гг. Причины побед Германии и ее союзников в начальный период Второй мировой войны.</p> <p>Нападение Германии на СССР. Нападение Японии на США. Формирование антигитлеровской коалиции. Ленд-лиз. Подписание Декларации Объединенных Наций. Положение в оккупированных странах. Холокост. Концентрационные лагеря. Принудительная трудовая миграция и насильственные переселения. Коллаборационизм. Движение Сопротивления</p>	<p>Отечественной войны, соотносить отдельные события с периодами. Характеризовать причины Второй мировой войны, цели ее основных участников.</p> <p>Рассказывать, используя карту, о важнейших военных событиях 1939 – начала 1941 г., их результатах. Раскрывать значение понятий: блицкриг, «странная война», оккупация, «битва за Британию».</p> <p>Характеризовать военные и политические итоги первого периода Второй мировой войны. Объяснять, какие цели ставило руководство нацистской Германии, развязывая войну против СССР</p> <p>Раскрывать значение понятий: план «Барбаросса», план «Ост», Антигитлеровская коалиция, ленд-лиз, коллаборационизм.</p> <p>Рассказывать о мобилизации сил советского народа для отпора врагу. Характеризовать задачи и формы сотрудничества государств – участников Антигитлеровской</p>
--	--	--	---	--

				<p>коалиции.</p> <p>Раскрывать характерные черты нацистского оккупационного режима, используя исторические документы.</p> <p>Объяснять значение понятий: «новый порядок», геноцид, холокост, Движение Сопротивления.</p> <p>Рассказывать о борьбе против оккупационных режимов в европейских странах, о героях-антифашистах</p>
--	--	--	--	---

3.2	Коренной перелом, окончание и важнейшие итоги Второй мировой войны	2	<p>Коренной перелом в Великой Отечественной войне. Поражение итало-германских войск в Северной Африке. Иностраные воинские части на территории СССР. Укрепление антигитлеровской коалиции: Тегеранская конференция. Падение режима Муссолини в Италии. Перелом в войне на Тихом океане.</p> <p>Открытие Второго фронта. Военные операции Красной армии в 1944–1945 гг., их роль</p>	<p>Раскрывать значение понятий: коренной перелом, второй фронт. Рассказывать о крупнейших сражениях, ознаменовавших коренной перелом в ходе Великой Отечественной войны и Второй мировой войны, их участниках – полководцах и солдатах. Сопоставлять данные о масштабах военных операций на советско-германском фронте и других фронтах войны, высказывать суждения о роли отдельных фронтов в общем ходе войны.</p>
-----	--	---	---	--

			<p>в освобождении стран Европы. Ялтинская конференция. Разгром Германии, ее капитуляция. Роль СССР. Потсдамская конференция. Создание ООН. Американские атомные бомбардировки Хиросимы и Нагасаки. Вступление СССР в войну против Японии, разгром Квантунской армии. Капитуляция Японии. Нюрнбергский трибунал, Токийский и Хабаровский процессы над немецкими и японскими военными преступниками. Важнейшие итоги Второй мировой войны</p>	<p>Рассказывать о повестке и решениях Тегеранской конференции. Представить сообщение «Второй фронт в Европе: планы открытия и реальные события». Рассказывать, используя историческую карту, о крупных военных операциях Красной Армии в 1944–1945 гг., освобождении народов Восточной и Центральной Европы. Представлять характеристики участников боевых действий – военачальников и солдат. Объяснять, что стоит за понятием «Битва за Берлин», какое значение имело это событие. Представлять сообщения о Ялтинской и Потсдамской конференциях руководителей ведущих держав Антигитлеровской коалиции, их решениях. Характеризовать истоки и историческое значение победы советского народа в Великой Отечественной войне 1941–1945 гг.</p>
--	--	--	---	---

				<p>Участвовать в обсуждении вопроса: «Кто освободил народы Европы от нацизма?» Рассказывать об атомной бомбардировке Хиросимы и Нагасаки, характеризовать ее последствия, привлекая документы и фотоматериалы. Представить сообщение о боевых действиях советских войск против Японии в августе 1945 г. (с использованием карты), высказывать суждение об их значении для исхода войны. Раскрывать значение проведения и решений международных судебных процессов над германскими и японскими военными преступниками. Характеризовать историческое значение победы СССР и стран Антигитлеровской коалиции во Второй мировой войне</p>
Итого по разделу	4			
Повторение и обобщение по курсу «Всеобщая история. 1914–1945 гг.»	1			
КОЛИЧЕСТВО ЧАСОВ	23			

ИСТОРИЯ РОССИИ. 1914–1945 ГОДЫ**Раздел 1. Россия в 1914–1922 гг.**

1.1	Россия и мир накануне Первой мировой войны	2	<p>Введение в историю России начала XX в. Время революционных потрясений и войн. Россия и мир накануне Первой мировой войны. Завершение территориального раздела мира и кризис международных отношений. Новые средства военной техники и программы перевооружений. Военно-политические блоки. Предвоенные международные кризисы. Покушение на эрцгерцога Франца Фердинанда и начало войны. Планы сторон</p>	<p>Характеризовать внешнеполитическое положение России в начале XX в. Давать характеристику планов сторон накануне Первой мировой войны, используя карту. Систематизировать информацию о ключевых событиях на Восточном фронте в 1914–1917 гг. (в форме таблицы)</p>
-----	--	---	---	--

1.2	Россия в Первой мировой войне	2	<p>Русская армия на фронтах Первой мировой войны. Военная кампания 1914 года. Военные действия 1915 года. Кампания 1916 года. Мужество и героизм российских воинов.</p> <p>Власть, экономика и общество в годы Первой мировой войны. Патриотический подъем в начале</p>	<p>Рассказывать о крупных военных операциях российских войск в ходе Первой мировой войны, опираясь на информацию карты. Представлять характеристики участников, героев боевых действий российских войск. Раскрывать значение понятия: Брусиловский прорыв. Давать оценку значения Восточного</p>
-----	-------------------------------	---	---	--

			<p>войны. Экономика России в годы войны. Политические партии. Причины нарастания революционных настроений в российском обществе</p>	<p>фронта в ходе Первой мировой войны, опираясь на исторические факты. Характеризовать положение в экономике и особенности государственного управления Россией в годы войны. Рассказывать о повседневной жизни в городе и деревне в годы войны, об изменениях в положении различных социальных слоев. Раскрывать значение понятий и терминов: милитаризация, военно-промышленные комитеты, карточная система, разверстка, кадровая чехарда, Прогрессивный блок, оборонцы, интернационалисты, пораженцы. Приводить примеры гражданско-патриотического поведения россиян в годы Первой мировой войны</p>
--	--	--	---	--

1.3	Российская революция. Февраль 1917 г.	1	Объективные и субъективные причины революционного кризиса. Падение монархии. Временное правительство и его программа. Петроградский совет рабочих и солдатских депутатов и его декреты. Основные политические партии 1917 г. Кризисы Временного правительства	Характеризовать изменения в отношении российского общества к войне, к монархии. Раскрывать значение понятия: Великая российская революция. Объяснять причины кризисной ситуации, сложившейся в России накануне революции. Характеризовать положение основных социальных слоев накануне революции. Систематизировать информацию о политических партиях и их лидерах накануне революции (в форме таблицы). Систематизировать информацию об основных этапах и ключевых революционных событиях 1917 г. (в форме хроники, развернутого плана). Рассказывать о событиях Февральской революции в Петрограде. Раскрывать значение понятий: Временное правительство, двоевластие. Характеризовать деятельность Временного правительства, давать ей оценку
-----	--	---	---	--

1.4	Российская революция. Октябрь 1917 г.	1	Изменение общественных настроений. Выступление генерала Л.Г. Корнилова. Рост влияния большевиков. Подготовка и проведение вооруженного восстания в Петрограде. Свержение Временного правительства и взятие власти большевиками. Создание коалиционного правительства большевиков и левых эсеров. Русская православная церковь в условиях революции	<p>Представить сообщение о выступлении генерала Л.Г. Корнилова, его итогах и последствиях.</p> <p>Рассказывать о восстании в Петрограде и взятии власти большевиками в октябре 1917 г. (с привлечением различных источников).</p> <p>Представлять характеристики позиций и деятельности лидеров политических партий в ходе событий февраля – октября 1917 г. (по выбору).</p> <p>Участвовать в подготовке учебного проекта, посвященного революционным событиям 1917 г. в России, с привлечением материалов истории края.</p> <p>Приводить точки зрения современников, историков, общественных деятелей на революционные события в России в 1917 г. (из учебной и дополнительной литературы)</p>
-----	--	---	--	--

1.5	Первые революционные преобразования большевиков	2	<p>Первые декреты новой власти. Учредительное собрание.</p> <p>Организация власти Советов.</p> <p>Создание новой армии и спецслужбы. Брестский мир. Конституция РСФСР 1918 года. Экономическая политика советской власти.</p> <p>Национализация промышленности. «Военный коммунизм» в городе и деревне. План ГОЭРЛО</p>	<p>Систематизировать информацию о первых мероприятиях большевиков в политической, экономической, социальной сферах (в форме таблицы). На основе анализа текстов первых декретов советской власти: Декрета о земле, Декрета о мире – характеризовать их основные принципы и положения, давать оценку их значения. Объяснять значение понятий: рабочий контроль, национализация, Учредительное собрание. Раскрывать причины и последствия разгона большевиками Учредительного собрания. Представлять в форме схемы структуру нового государственного аппарата в Советской России. Раскрывать значение понятий терминов: ВЦИК, Советов, Совнарком, ВЧК, ВСНХ. Объяснять причины и значение заключения большевиками Брестского мира. Раскрывать сущность и характеризовать основные положения Конституции РСФСР 1918 г. Объяснять значение понятий: «военный коммунизм», продразверстка. Характеризовать политику большевиков в отношении крестьянства в годы Гражданской войны. Объяснять значение принятия плана ГОЭЛРО</p>
-----	---	---	---	---

1.6	Гражданская война	2	<p>Гражданская война: истоки и основные участники. Причины и основные этапы Гражданской войны в России. Формирование однопартийной диктатуры. Многообразие антибольшевистских сил, их политические установки, социальный состав. Выступление левых эсеров.</p> <p>События 1918–1919 гг. «Военспецы» и комиссары в Красной армии. Террор красный и белый: причины и масштабы. Польско-советская война. Рижский мирный договор с Польшей. Причины победы Красной армии в Гражданской войне</p>	<p>Рассказывать, используя карту, об установлении советской власти в разных краях и областях России. Систематизировать в форме таблицы информацию о Гражданской войне (основные этапы, события, участники, итоги). Объяснять значение понятий и терминов: красные, белые, зеленые.</p> <p>Систематизировать (в виде таблицы) информацию об антибольшевистских силах (социальный состав, политические взгляды, методы борьбы).</p> <p>Представить сообщение о военной интервенции в России в годы Гражданской войны (хронология, география, участники). Характеризовать обстоятельства и значение создания Красной Армии.</p>
-----	-------------------	---	--	--

				<p>Рассказывать, используя карту, о ключевых событиях Гражданской войны.</p> <p>Представлять портреты участников Гражданской войны, оказавшихся в противоборствовавших лагерях.</p> <p>Рассказывать о политике красного и белого террора, высказывать личностную оценку этого явления.</p> <p>Раскрывать причины победы Красной Армии в Гражданской войне.</p> <p>Высказывать и обосновывать суждение о последствиях Гражданской войны</p>
--	--	--	--	--

1.7	Революция и Гражданская война на национальных окраинах	1	<p>Национальные районы России в годы Первой мировой войны. Возникновение национальных государств на окраинах России. Строительство советской федерации. Установление советской власти на Украине, в Белоруссии и Прибалтике. Установление советской власти в Закавказье. Победа советской власти в Средней Азии и борьба с басмачеством</p>	<p>Рассказывать о событиях Первой мировой и Гражданской войн в национальных районах России. Характеризовать основные положения и значение Декларации прав народов России</p>
-----	--	---	---	--

1.8	Идеология и культура в годы Гражданской войны	1	Идеология и культура в годы Гражданской войны. Перемены в идеологии. Политика новой власти в области образования и науки. Власть и интеллигенция. Отношение к Русской православной церкви. Повседневная жизнь в период революции и Гражданской войны. Изменения в общественных настроениях. Внешнее положение Советской России в конце Гражданской войны	Характеризовать отношение российской интеллигенции к советской власти, раскрывать политику власти в отношении интеллигенции. Систематизировать информацию о политике советской власти в области образования, культуры и науки. Раскрывать значение понятий: Пролеткульт, рабфак. Раскрывать методы и способы воздействия пропаганды новых общественных идей. Характеризовать отношения между новой властью и Русской православной церковью. Описывать особенности повседневной жизни населения в городах и сельской местности в годы Гражданской войны (в том числе по материалам истории края, семейной истории). Раскрывать значение понятий: комбеды, продразверстка, беспризорность, русское зарубежье
-----	---	---	--	--

1.9	Наш край в 1914–1922 гг.	1		Участвовать в подготовке учебного проекта «Наш край в годы революции и Гражданской войны»
1.10	Повторение и обобщение по теме «Россия в 1914–1922 гг.»	1		
Итого по разделу		14		
Раздел 2. Советский Союз в 1920 – 1930-е гг.				

2.1	СССР в 20-е годы	6	<p>Последствия Первой мировой войны и Российской революции для демографии и экономики. Власть и церковь. Крестьянские восстания. Кронштадтское восстание. Переход от «военного коммунизма» к новой экономической политике.</p> <p>Экономическое и социальное развитие в годы нэпа. Замена продразверстки единым продналогом. Новая экономическая политика в промышленности. Иностранские концессии. Стимулирование кооперации. Финансовая реформа</p>	<p>Характеризовать последствия Первой мировой и Гражданской войн для России: демография, экономика, социум. Рассказывать о выступлениях против советской власти в начале 1920-х гг., характеризуя их причины, состав участников, требования, итоги. Называть основные мероприятия советской власти по отношению к Церкви и верующим, раскрывать цели этой политики. Объяснять причины перехода советской власти от политики «военного коммунизма» к нэпу. Раскрывать значение понятий: нэп (новая экономическая</p>
-----	------------------	---	---	---

			<p>Г.Я. Сокольникова. Создание Госплана и противоречия нэпа.</p> <p>Предпосылки и значение образования СССР. Образование СССР. Конституция 1924 г. Административно-территориальные реформы и национально-государственное строительство. Политика коренизации.</p> <p>Колебания политического курса в начале 1920-х гг. Болезнь В.И. Ленина и борьба за власть. Внутрипартийная борьба и ликвидация оппозиции внутри ВКП(б).</p> <p>Международное положение после окончания Гражданской войны в России. Советская Россия на Генуэзской конференции. Дипломатические признания СССР – «Полоса признания». Отношения со странами Востока. Деятельность Коминтерна.</p>	<p>политика), кооперация, продналог. Разъяснять задачи создания Госплана и планирования развития народного хозяйства. Раскрывать предпосылки и значение образования СССР. Анализировать текст Конституции СССР 1924 г. и выделять ее основные положения. Характеризовать государственное устройство СССР по Конституции СССР 1924 г. Рассказывать об основных направлениях и мероприятиях национальной политики в СССР к концу 1920-х гг. Характеризовать участников и основные итоги внутрипартийной борьбы в 1920-е гг. Систематизировать в форме таблицы информацию об основных направлениях и мероприятиях социальной политики большевиков в 1920-х гг. Характеризовать положение основных групп советского общества, используя информацию</p>
--	--	--	---	--

			<p>Дипломатические конфликты с западными странами.</p> <p>Контроль над интеллектуальной жизнью общества. Сменовеховство. Культура русской эмиграции. Власть и церковь. Развитие образования. Развитие науки и техники. Начало «нового искусства». Перемены в повседневной жизни и общественных настроениях</p>	<p>учебника, визуальные и письменные источники.</p> <p>Характеризовать задачи, основные направления и ключевые события внешней политики СССР в 1920-е гг.</p>
--	--	--	--	---

2.2	«Великий перелом». Индустриализация	1	<p>Форсированная индустриализация. Разработка и принятие плана первой пятилетки. Ход и особенности советской индустриализации, ее издержки. Итоги курса на индустриальное развитие</p>	<p>Раскрывать значение понятий: «великий перелом», индустриализация, пятилетка. Систематизировать информацию об индустриализации в СССР: цели, источники, отрасли промышленности, подготовка кадров, меры для повышения производительности труда. Называть и показывать на карте важнейшие стройки первых пятилеток. Характеризовать итоги индустриализации. Участвовать в подготовке учебного проекта об индустриализации в СССР, в том числе с привлечением материалов по истории края. Приводить примеры массового трудового энтузиазма в СССР</p>
-----	-------------------------------------	---	--	---

2.3	Коллективизация сельского хозяйства	1	<p>Цель и задачи коллективизации. Начало коллективизации. Раскулачивание. Голод 1932–1933 гг. Становление колхозной системы. Итоги коллективизации</p>	<p>Объяснять причины изменения в политике советской власти по отношению к деревне, перехода к коллективизации. Систематизировать информацию о политике коллективизации: причины, цели, хронологические рамки, основные мероприятия, результаты и последствия (в форме таблицы, тезисов). Объяснять значение понятий: колхоз, единоличник, раскулачивание. Характеризовать методы проведения массовой коллективизации, привлекая информацию источников. Приводить точки зрения современников, историков по вопросу о методах коллективизации сельского хозяйства</p>
-----	-------------------------------------	---	---	---

2.4	СССР в 30-е годы	7	<p>Конституция 1936 года. Укрепление политического режима. Репрессивная политика. Массовые общественные организации: ВЦСПС, ВЛКСМ, Всесоюзная пионерская организация. Национальная политика и национально-государственное строительство.</p> <p>Культурное пространство советского общества в 1930-е гг. Формирование «нового человека». Власть и церковь. Культурная революция.</p> <p>Достижения отечественной науки в 1930-е гг. Развитие здравоохранения и образования.</p> <p>Советское искусство 1930-х гг. Власть и культура. Советская литература. Советские кинематограф, музыка, изобразительное искусство, театр. Повседневная жизнь населения в 1930-е гг. Общественные</p>	<p>Характеризовать основные мероприятия социальной и национальной политики в СССР в 1930-е гг., выявлять реальные достижения и проблемы. Анализировать текст Конституции СССР 1936 г., извлекать ключевую информацию (основные положения документа). Объяснять, в чем выражалась руководящая роль партии в разных сферах жизни общества. Рассказывать о формах и методах идеологического контроля над повседневной жизнью советских людей. Выявлять характерные черты быта, повседневной жизни в СССР в 1920-е гг. Называть основные направления и мероприятия культурной революции, раскрывать ее достижения и противоречия. Характеризовать нормы новой советской морали с привлечением источников эпохи, в том числе литературных произведений.</p>
-----	------------------	---	---	--

			<p>настроения. Русское Зарубежье и его роль в развитии мировой культуры. Численность, состав и главные центры Русского Зарубежья. Русская зарубежная Церковь. Культура Русского Зарубежья. Повседневная жизнь эмигрантов.</p> <p>СССР и мировое сообщество в 1929–1939 гг. Мировой экономический кризис 1929–1933 гг. и пути выхода из него. Борьба за создание системы коллективной безопасности. Усиление угрозы мировой войны. Мюнхенский сговор. Укрепление безопасности на Дальнем Востоке. Советско-германский договор о ненападении.</p> <p>СССР накануне Великой Отечественной войны. Вхождение в состав СССР Западной Украины и Западной Белоруссии. Советско-финляндская война 1939–1940 гг. Вхождение в состав СССР Прибалтики, Бессарабии и Северной Буковины. Подготовка</p>	<p>Объяснять, какие задачи возлагали советские идеологи на «нового человека», называть качества личности, которыми должен был обладать гражданин в советском обществе.</p> <p>Раскрывать значение понятия: социалистический реализм.</p> <p>Называть и представлять произведения мастеров советской культуры 1920–1930-х гг., вошедшие в сокровищницу мировой культуры.</p> <p>Характеризовать проявления партийно-государственного контроля в сфере культуры.</p> <p>Представить сообщение о творчестве одного из мастеров культуры 1920–1930-х гг. (по выбору).</p> <p>Участвовать в обсуждении темы «Советский кинематограф 1930-х гг.: жанры, произведения, герои».</p> <p>Представить сообщение о достижениях советских ученых, исследователей в 1920–1930-е гг.,</p>
--	--	--	---	--

			<p>Германии к нападению на СССР. Меры советского руководства по укреплению обороноспособности страны. Советские планы и расчеты накануне войны</p>	<p>оценивать их значение для развития отечественной и мировой науки. Представлять характеристику деятелей науки 1930-х гг. (по выбору). Объяснять причины и значение прославления в СССР героев труда, исследователей, называть имена героев 1930-х гг. Описывать характерный облик советского города в 1930-е гг., выделять новшества во внешнем облике городов. Рассказывать о коллективных формах быта в 1920–1930-е гг. с привлечением примеров из литературы, кинофильмов, изобразительного искусства эпохи. Участвовать в подготовке учебного проекта «Повседневная жизнь и культура в 1930-е гг.» (в том числе по материалам источников по истории края, семейной истории). Раскрывать причины заключения договора о ненападении между СССР и Германией в августе 1939 г.,</p>
--	--	--	--	---

				<p>характеризовать его основные положения.</p> <p>Объяснять задачи внешней и внутренней политики СССР в связи с началом Второй мировой войны.</p> <p>Рассказывать, привлекая историческую карту, о расширении состава СССР в конце 1930-х гг.</p>
2.5	Наш край в 1920–1930-е гг.	1		
2.6	Повторение и обобщение по разделу «Советский Союз в 1920–1930-е гг.»	1		
Итого по разделу		17		
Раздел 3. Великая Отечественная война. 1941–1945 гг.				
3.1	Первый период войны	4	<p>План «Барбаросса». Вторжение врага. Чрезвычайные меры советского руководства. Тяжелые бои летом – осенью 1941 г. Прорыв гитлеровцев к Ленинграду. Московская битва: оборона Москвы и подготовка контрнаступления. Блокада Ленинграда. Дорога жизни</p>	<p>Раскрывать значение терминов: план «Барбаросса», блицкриг. Характеризовать силы сторон накануне нападения Германии на СССР.</p> <p>Раскрывать характер войны для Германии, для СССР.</p>

			<p>по льду Ладожского озера. Контрнаступление под Москвой. Начало формирования антигитлеровской коалиции.</p> <p>Фронт за линией фронта. Характер войны и цели гитлеровцев. Оккупационный режим. Партизанское и подпольное движение. Трагедия плена. Репатриации. Пособники оккупантов.</p> <p>Единство фронта и тыла. Эвакуации. Вклад советской военной экономики в Победу. Поставки по ленд-лизу. Обеспечение фронта и тыла продовольствием. Патриотизм советских людей. Государство и церковь в годы войны</p>	<p>Рассказывать, используя карту, о внезапном нападении Германии на СССР и мерах советского руководства по отражению агрессора. Характеризовать, привлекая исторические источники, отношение советских людей к вторжению врага, эмоционально-патриотический настрой общества, стремление советских людей защищать Отечество. Систематизировать информацию (в форме таблицы) о первом периоде войны: хронологические рамки, ключевые события, итоги. Участвовать в обсуждении проблемы «В чем причины поражений Красной Армии на начальном этапе войны?» Рассказывать, используя карту, о сражениях начального этапа войны. Объяснять значение срыва планов блицкрига. Рассказывать, используя карту, о битве за Москву (хронологические</p>
--	--	--	--	---

				<p>рамки, силы и цели сторон, ключевые события, итоги). Объяснять причины и называть примеры героизма советских воинов в борьбе против захватчиков. Рассказывать о патриотизме гражданского населения (созыв народного ополчения, сбор средств для помощи фронту, помощь раненым, семьям фронтовиков и др.). Раскрывать значение победы Красной Армии и народа в битве за Москву. Рассказывать о блокаде Ленинграда, испытаниях, выпавших на долю ленинградцев, приводить примеры мужества и героизма ленинградцев. Раскрывать значение понятия: Дорога жизни. Систематизировать в синхронистической таблице информацию о ключевых событиях на советско-германском фронте, делать выводы о масштабах и значении этих событий в общем ходе войны (работа над данной таблицей продолжается)</p>
--	--	--	--	--

				<p>при изучении последующих периодов войны).</p> <p>Раскрывать направленность и сущность плана «Ост».</p> <p>Объяснять значение понятий и терминов: концлагерь, гетто, холокост, геноцид.</p> <p>Приводить примеры сопротивления врагу на оккупированных территориях СССР.</p> <p>Рассказывать о развёртывании партизанского движения на оккупированных территориях</p>
--	--	--	--	---

3.2	Коренной перелом в ходе войны	2	<p>Боевые действия весной и в начале лета 1942 года. Начало битвы за Кавказ. Сталинградская битва. Контрнаступление под Сталинградом. Ликвидация окруженной группировки врага. Наступление советских войск в январе – марте 1943 г. Прорыв блокады Ленинграда. Освобождение Ржева. Обстановка на фронте весной 1943 г.</p> <p>Немецкое наступление под Курском. Курская битва. Контрнаступление Красной Армии. Битва за Днепр.</p>	<p>Систематизировать (в форме таблицы) информацию о событиях второго периода войны: хронологические рамки, этапы, стратегия и тактика советского командования и руководства Германии, события, итоги.</p> <p>Рассказывать, используя карту, о поражении советских войск в Крыму, начале битвы за Кавказ. Приводить примеры героического сопротивления врагу защитников Севастополя.</p> <p>Рассказывать, используя карту,</p>
-----	-------------------------------	---	--	---

			<p>Укрепление антигитлеровской коалиции. Тегеранская конференция 1943 г. Завершение коренного перелома</p>	<p>другие источники, в том числе визуальные, о ключевых событиях второго этапа войны: Сталинградской битве, битве за Кавказ, прорыве блокады Ленинграда, битве на Курской дуге, битве за Днепр (силы и цели противников, ход военных действий, итоги и значение).</p> <p>Раскрывать значение понятия: коренной перелом в войне. Рассказывать о впечатлении, которое произвели победы в Сталинградской и Курской битвах и другие военные успехи данного периода войны на советских людей. Участвовать в подготовке учебного проекта, посвященного одной из битв данного периода войны (с привлечением дополнительных источников).</p> <p>Представлять характеристики героев войны (по выбору), рассказывать об их подвигах</p>
--	--	--	--	---

3.3	«Десять сталинских ударов» и изгнание врага с территории СССР	1	<p>Обстановка на фронтах к началу 1944 года. Полное снятие блокады Ленинграда. Освобождение Правобережья Днепра. Освобождение Крыма. Поражение Финляндии.</p> <p>Освобождение Белорусской ССР. Освобождение Прибалтики.</p> <p>Львовско-Сандомирская операция</p>	<p>Систематизировать информацию (в форме таблицы) о третьем периоде войны: хронологические рамки, ключевые события, итоги. Рассказывать, используя карту, о важнейших событиях третьего этапа войны: снятии блокады Ленинграда, освобождении Правобережной Украины, операции «Багратион», освобождении Крыма (силы и цели противников, ход военных действий, итоги и значение)</p>
-----	---	---	---	--

3.4	Наука и культура в годы войны	1	<p>Вклад в победу деятелей науки. Советский атомный проект. Сражающаяся культура. Литература военных лет. Разграбление культурных ценностей на оккупированных территориях</p>	<p>Объяснять вклад в победу деятелей науки и культуры. Приводить примеры произведений литературы военных лет. Раскрывать значение советского атомного проекта. Показывать на примерах разграбление ценностей на оккупированных территориях</p>
3.5	Окончание Второй мировой войны	4	<p>Освободительная миссия Красной Армии в Европе. Освобождение Румынии, Болгарии и Югославии. Освобождение Польши. Освобождение Чехословакии, Венгрии и Австрии. Помощь населению освобожденных стран.</p>	<p>Систематизировать информацию (в форме таблицы) об освободительной миссии Красной Армии в Европе. Раскрывать, какую цену пришлось заплатить советским воинам за освобождение Европы</p>

			<p>Ялтинская конференция. Последние сражения. Битва за Берлин. Встреча на Эльбе. Взятие Берлина и капитуляция Германии. Окончание Второй мировой войны. Итоги и уроки. Потсдамская конференция. Вступление СССР в войну с Японией. Освобождение Маньчжурии и Кореи. Освобождение Южного Сахалина и Курильских островов. Образование ООН. Наказание главных военных преступников. Токийский и Хабаровский процессы. Решающая роль Красной Армии в разгроме агрессоров. Людские потери. Материальные потери</p>	<p>(с привлечением данных о людских потерях и др.). Приводить примеры гуманного отношения советских воинов к гражданскому населению Германии. Участвовать в обсуждении вопроса «Кто сегодня заинтересован в фальсификации истории и искажает истину о советских воинах-освободителях?» (по дополнительным источникам). Объяснять значение взятия Берлина для эмоционально-психологического состояния советских людей. Раскрывать смысл водружения Знамени Победы на поверженном Рейхстаге, разъяснять, что символизирует Знамя Победы для современного поколения россиян. Выявлять задачи, вставшие перед государством и обществом после освобождения оккупированных территорий (репатриация советских граждан, восстановление экономики, эвакуация и др.).</p>
--	--	--	---	---

				<p>Объяснять, в чем заключались трудности восстановления народного хозяйства на освобожденных территориях. Характеризовать проблемы, с которыми пришлось столкнуться вернувшимся из плена. Рассказывать о решениях конференций руководителей государств Антигитлеровской коалиции (Тегеранская, Ялтинская, Потсдамская конференции) по германскому вопросу, послевоенному устройству Европы и др. Рассказывать, используя карту, о разгроме Красной Армией милитаристской Японии. Давать оценку оправданности действий США при атомной бомбардировке Хиросимы и Нагасаки. Характеризовать (с привлечением источников) решения Токийского, Хабаровского судебных процессов. Выявлять актуальность решений Нюрнбергского, Токийского,</p>
--	--	--	--	---

				<p>Хабаровского судебных процессов для сегодняшнего дня.</p> <p>Характеризовать итоги Великой Отечественной войны.</p> <p>Раскрывать цену великой Победы СССР (людские, материальные потери, культурные утраты), используя дополнительные источники.</p> <p>Давать и обосновывать оценку вклада СССР в разгром Германии и Японии.</p> <p>Объяснять значимость увековечения памяти о войне (мемориалы, музеи, архивы, произведения литературы и искусства, история семьи, гражданско-патриотические инициативы – «Бессмертный полк» и др.).</p> <p>Раскрывать источники победы советского народа в Великой Отечественной войне, аргументировать свои суждения.</p> <p>Участвовать в подготовке учебных проектов на темы «Никто не забыт, ничто не забыто» (героизм и мужество защитников Отечества),</p>
--	--	--	--	---

				«Злодеяния нацистских захватчиков на оккупированной территории СССР: будем помнить вечно», «Образы войны в музыке, изобразительном искусстве, фотографиях, кино, литературе военных и послевоенных лет в СССР и в современной России» и др.
3.6	Наш край в 1941–1945 гг.	1		
3.7	Повторение и обобщение по теме «Великая Отечественная война 1941–1945 гг.»	1		
Итого по разделу		14		
КОЛИЧЕСТВО ЧАСОВ		45		
ОБЩЕЕ КОЛИЧЕСТВО ЧАСОВ ПО ПРОГРАММЕ		68		

11 КЛАСС

№ п/п	Наименование разделов и тем	Количество часов	Программное содержание	Основные виды деятельности обучающихся
ВСЕОБЩАЯ ИСТОРИЯ. 1945 ГОД – НАЧАЛО XXI ВЕКА				
	Введение. Мир во второй половине XX – начале XXI в.	1	Мир во второй половине XX – начале XXI в. Интересы СССР, США, Великобритании и Франции в Европе и мире после войны	<p>Характеризовать изменения в научно-технической и социальной сферах индустриального общества во второй половине XX – начале XXI в. Объяснять значение понятий: постиндустриальное общество, информационное общество.</p> <p>Рассказывать, используя историческую карту, об основных изменениях на политической карте мира во второй половине XX – начале XXI в. Раскрывать причины расхождения союзников по Антигитлеровской коалиции и создания двух военно-политических блоков.</p> <p>Объяснять значение понятий: холодная война, план Маршалла, НАТО, ОВД. Рассказывать о событиях, ознаменовавших разделение Европы на два лагеря</p>

Раздел 1. США и страны Европы во второй половине XX – начале XXI в.				
1.1	США и страны Западной Европы во второй половине XX – начале XXI в.	4	<p>Складывание биполярного мира. План Маршалла и доктрина Трумэна. Установление просоветских режимов в странах Восточной Европы. Раскол Германии. Советско-югославский конфликт и политические репрессии в Восточной Европе. Причины начала холодной войны.</p> <p>США и страны Западной Европы во второй половине XX в. Маккартизм в США. Возникновение «общества потребления». Проблема прав человека. Возникновение Европейского экономического сообщества. Федеративная республика Германия. Западногерманское «экономическое чудо». Франция после Второй мировой войны. Консервативная и трудовая Великобритания. Движение против расовой дискриминации в США. Новые течения в идеологии.</p>	<p>Характеризовать экономическое положение и политические ситуации в странах Западной Европы после завершения Второй мировой войны.</p> <p>Объяснять значение понятий: «экономическое чудо», постиндустриальное общество, «скандинавская модель», неоконсерватизм, зеленые.</p> <p>Характеризовать европейские политические партии в контексте их принадлежности к консервативному, либеральному, радикальному течениям.</p> <p>Представить сообщение о партийной системе и механизме смены партий у власти в одной из западноевропейских стран (по выбору).</p> <p>Систематизировать информацию о европейской интеграции во второй половине XX – начале XXI в. (этапы, направления, формы).</p>

			<p>Социальный кризис конца 1960-х гг. и его значение.</p> <p>США и страны Западной Европы в конце XX – начале XXI в.</p> <p>Информационная революция. Энергетический и экологический кризисы. Изменение социальной структуры стран Запада. Рост влияния СМИ и политические изменения в Европе.</p> <p>Неоконсерватизм и неоглобализм. Страны Запада в начале XXI века. Создание Европейского союза</p>	<p>Представить сообщение об одном из западноевропейских политических лидеров второй половины XX – начала XXI в. (по выбору).</p> <p>Систематизировать (в форме таблицы) информацию о событиях второй половины XX в., в которых проявилось:</p> <p>а) обострение противостояния западного и восточного блоков;</p> <p>б) снижение международной напряженности.</p> <p>Объяснять значение понятий: холодная война, биполярный Мир</p>
--	--	--	--	---

1.2	Страны Центральной и Восточной Европы во второй половине XX – начале XXI в.	2	<p>Социально-экономическая система Восточной Европы в середине XX в. Кризисы в ряде социалистических стран. «Пражская весна» 1968 года. Ввод войск стран Варшавского договора в Чехословакию. Движение «Солидарность» в Польше. Югославский социализм. «Бархатные революции» в Восточной Европе. Распад Югославии и войны на Балканах.</p>	<p>Рассказывать об обстоятельствах прихода коммунистов к власти в странах Центральной и Восточной Европы в 1948–1949 гг. Объяснять значение понятий: СЭВ, ОВД, индустриализация, кооперирование сельского хозяйства, плановая экономика, интеграция, «бархатная революция». Систематизировать информацию о кризисных событиях в странах</p>
-----	---	---	--	---

			<p>Агрессия НАТО против Югославии. Восточная Европа в 1990-х гг. и начале XXI в.</p>	<p>Центральной и Восточной Европы в 1950–1980-х гг., характеризовать их причины и способы преодоления кризисов.</p> <p>Составлять хронику событий конца 1980-х – начала 1990-х гг. в странах Центральной и Восточной Европы, раскрывать их предпосылки, итоги и значение. Характеризовать изменения на политической карте Европы в 1990-х гг.</p> <p>Представить тезисы «Распад Югославии и война на Балканах: причины, внутренние и внешние факторы». Представить сообщение о внутреннем развитии и международном положении одной из стран Восточной Европы (по выбору) в начале XXI в.</p>
Итого по разделу		6		
Раздел 2. Страны Азии, Африки и Латинской Америки во второй половине XX – начале XXI в.				

2.1	Страны Азии во второй половине XX – начале XXI в.	4	Гражданская война в Китае. Война в Корее. Национально-освободительные движения в Юго-Восточной Азии. Возобновление войны в Индокитае. Американское вмешательство во Вьетнаме. Победа	Характеризовать основные этапы истории Китая во второй половине XX – начале XXI в. Объяснять значение понятий: маоизм, культурная революция. Раскрывать сущность и следствия
-----	---	---	--	--

			<p>коммунистов в Индокитае. Причины последствия локальных войн в Китае, Корее, Вьетнаме, Лаосе, Камбодже. Строительство социализма в Китае. Мао Цзэдун. «Культурная революция» в Китае. Рыночные реформы в Китае. Китай в конце 1980-х гг. Северная Корея. Режим Пол Пота в Кампучии. Реформы в социалистических странах Азии, их последствия. Япония после Второй мировой войны. Восстановление суверенитета Японии и проблема Курильских островов. Японское «экономическое чудо». Кризис японского общества. Развитие Южной Кореи. «Тихоокеанские драконы»: Южная Корея, Тайвань, Сингапур и Гонконг. Успехи Китая. Причины экономических успехов Японии, Южной Кореи, Китая во второй половине XX – начале XXI в. Обретение независимости странами Южной Азии. Преобразования в независимой Индии. Индия и борьба Пакистан. Кризис индийского общества за его преодоление. Капиталистическая модернизация Тайланда, Малайзии и Филиппин. Индонезия и Мьянма</p>	<p>экономических реформ в Китае конца 1970-х – 1980-х гг. Подготовить сообщение о внутреннем развитии и внешней политике Китая на современном этапе. Рассказывать о событиях, в результате которых произошло разделение Вьетнама и Кореи на государства с разным общественно-политическим строем. Подготовить сообщение о войне во Вьетнаме (причины, характер, итоги). Характеризовать преобразования, проведенные в Индии после обретения независимости. Раскрывать значение понятия: политика неприсоединения. Объяснять предпосылки японского «экономического чуда». Раскрывать значение понятия: новые индустриальные страны, привлекая факты истории конкретных стран. Подготовить сообщение об одном из лидеров государств Восточной, Юго-Восточной и Южной Азии во второй половине XX – начале XXI в. (по выбору)</p>
--	--	--	--	---

2.2	Страны Ближнего и Среднего Востока во второй половине XX – начале XXI в.	1	<p>Арабские страны и возникновение государства Израиль.</p> <p>Антиимпериалистическое движение и Суэцкий конфликт.</p> <p>Арабо-израильские войны и мирное урегулирование на Ближнем Востоке. Модернизация в Турции. Исламская революция в Иране.</p> <p>Создание исламских режимов. Кризисы в персидском заливе. Причины и последствия арабо-израильских войн, революции в Иране</p>	<p>Характеризовать, используя историческую карту, причины, основных участников и следствия арабо-израильских войн во второй половине XX в.</p> <p>Объяснять значение понятий: палестинская проблема, Суэцкий конфликт, «арабская весна».</p> <p>Представить сообщение о гражданской войне в Сирии (причины, участники, международные аспекты, позиция России).</p> <p>Представить характеристику одного из лидеров государств Ближнего Востока (по выбору)</p>
-----	--	---	---	--

2.4	Страны Латинской Америки во второй половине XX – начале XXI в.	1	<p>Страны Латинской Америки в середине XX века. Аграрные реформы и импортозамещающая индустриализация. Революция на Кубе. Переход Кубы к социалистическому развитию. Эрнесто Че Гевара. Революции и гражданские войны в Центральной Америке. Реформы в странах Латинской Америки в 1950–1970-х гг. Преобразования «Народного единства» в Чили. Кризис реформ и военный переворот в Чили. Диктаторские режимы в странах Южной Америки. Переход к демократии и усиление левых сил. Причины и последствия революционных движений на Кубе и в Центральной Америке</p>	<p>Объяснять значение понятий: импортозамещающая индустриализация, национал-реформизм, национализация, хунта. Провести сравнение революций на Кубе и в Чили (задачи, участники, способ взятия власти, итоги). Раскрыть, приводя примеры конкретных событий, какую роль играет в политической жизни латиноамериканских государств армия. Представить сообщение об одном из лидеров латиноамериканских государств во второй половине XX – начале XXI в (по выбору)</p>
-----	--	---	---	--

2.5	Повторение и обобщение по разделу «Страны Азии, Африки и Латинской Америки во второй половине XX – начале XXI в.»	1		
Итого по разделу		8		
Раздел 3. Международные отношения во второй половине XX – начале XXI в.				

3.1	Международные отношения в конце 1940-х – конце 1980-х гг.	2	Гонка вооружений СССР и США, ее последствия. Ракетно-космическое соперничество. Международные отношения в 1950-е годы. «Новые рубежи» Дж. Кеннеди и Берлинский кризис. Карибский кризис. Договор о запрещении ядерных испытаний. Советско-китайский конфликт. Усиление нестабильности в мире и Договор о нераспространении ядерного оружия. Договоры ОСВ-1 и ПРО. Хельсинский акт. Договоры ОСВ-2 и ракетный кризис. События в Афганистане и возвращение к политике холодной войны. Конец холодной войны	Систематизировать (в форме таблицы) информацию о событиях второй половины XX в., в которых проявилось: а) обострение противостояния западного и восточного блоков; б) снижение международной напряженности. Систематизировать информацию о наиболее значительных международных кризисах и региональных конфликтах в годы холодной войны (в форме таблицы). Раскрывать причины ввода советских войск в Афганистан (1979), характеризовать международную реакцию на это событие.
-----	---	---	--	--

				<p>Представить сообщение «Концепция нового политического мышления: идеи и результаты реализации». Объяснять, привлекая историческую карту, в чем состояли геополитические последствия распада СССР и восточного блока. Участвовать в круглом столе «Вклад СССР, Российской Федерации в развитие международных отношений во второй половине XX – начале XXI в.».</p> <p>Объяснять, в чем состоит значение позиций и действий политических лидеров для развития международных отношений во второй половине XX в.</p>
--	--	--	--	--

3.2	Международные отношения в 1990-е – 2023 г.	2	Международные отношения в 1990-е – 2023 г. Расширение НАТО на Восток. Конфликт на Балканах. Военные интервенции НАТО. Кризис глобального доминирования Запада. Обострение противостояния России и Запада. Интеграционные процессы в современном мире: БРИКС, ЕАЭС, СНГ, ШОС, АСЕАН	Раскрывать роль России в современных международных отношениях. Объяснять последствия расширения НАТО на Восток. Характеризовать интеграционные процессы в современном мире: БРИКС, ЕАЭС, СНГ, ШОС, АСЕАН
-----	--	---	--	--

Итого по разделу	4			
Раздел 4. Наука и культура во второй половине XX – начале XXI в.				
4.1	Наука и культура во второй половине XX – начале XXI в.	2	<p>Важнейшие направления развития науки во второй половине XX – начале XXI в. Ядерная энергетика. Освоение космоса.</p> <p>Развитие культуры и искусства во второй половине XX – начале XXI в.: литература, театральное искусство, музыка, архитектура, изобразительное искусство.</p> <p>Олимпийское движение. Глобальные проблемы современности</p>	<p>Представлять сообщения о наиболее значительных достижениях в различных областях науки в XX – начале XXI в. (по выбору).</p> <p>Раскрывать вклад отечественных ученых в развитие мировой науки в XX – начале XXI в.</p>
4.2	Глобальные проблемы современности	1	<p>Глобальные проблемы современности</p>	<p>Раскрывать сущность глобальных проблем современности</p>
Итого по разделу		3		
Повторение и обобщение по курсу «Всеобщая история. 1945 год – начало XXI века»		1		
КОЛИЧЕСТВО ЧАСОВ		23		
ИСТОРИЯ РОССИИ. 1945 ГОД – НАЧАЛО XXI ВЕКА				

	Введение. История России. 1945 год – начало XXI века	1	Периодизация и общая характеристика истории СССР, России 1945 года – начала XXI века	Выделять основные периоды в истории СССР, России 1945 года – начала XXI века, называть их хронологические рамки, объяснять основания периодизации. Принимать участие в беседе о предмете и методах современной исторической науки, об общественных функциях исторического знания
Раздел 1. СССР в 1945–1991 гг.				

1.1	СССР в послевоенные годы	4	<p>Послевоенные годы. Влияние Победы. Потери и демографические проблемы. Социальная адаптация фронтовиков. Репатриация. Борьба с беспризорностью и преступностью. Восстановление и развитие экономики и социальной сферы. Восстановление промышленности. Сельское хозяйство. Меры по улучшению жизни населения. Политическая система в послевоенные годы. Сталин и его окружение. Союзный центр и национальные регионы: проблемы</p>	<p>Характеризовать состояние экономики СССР после окончания Великой Отечественной войны, используя карту. Участвовать в обсуждении вопросов о причинах трудностей и проблем развития советского общества в послевоенное время, об эффективности принимавшихся мер по их преодолению, высказывать и аргументировать свое суждение. Раскрывать важнейшие приоритеты и ресурсы послевоенного восстановления экономики.</p>
-----	-----------------------------	---	--	---

			<p>взаимоотношений. Послевоенные репрессии.</p> <p>Идеология, наука, культура и спорт в послевоенные годы.</p> <p>Соперничество в высших эшелонах власти. Усиление идеологического контроля над обществом. Основные тенденции развития советской литературы и искусства. Развитие советской науки. Советский спорт.</p> <p>Место и роль СССР в послевоенном мире. Укрепление геополитических позиций СССР. Послевоенные договоры с побежденными противниками. Начало холодной войны, ее причины и особенности. Раскол Европы и оформление биполярного мира. СССР и страны Азии</p>	<p>Объяснять причины и характеризовать последствия голода 1946–1947 гг.</p> <p>Объяснять причины и социальную значимость проведения денежной реформы и отмены карточной системы в 1947 г.</p> <p>Участвовать в подготовке проекта «Героизм послевоенного восстановления экономики» (в том числе на материале истории своего края).</p> <p>Раскрывать значение понятий: репарации, гонка вооружений.</p> <p>Давать оценку значения советского атомного проекта для обеспечения национальной и международной безопасности.</p> <p>Рассказывать о деятелях, составлявших окружение И.В. Сталина, стиле сталинского руководства.</p> <p>Объяснять причины усиления репрессий и идеологического контроля за обществом в послевоенный период.</p>
--	--	--	--	---

				<p>Характеризовать сущность и итоги политических процессов второй половины 1940-х гг. («Ленинградское дело», «Дело врачей»).</p> <p>Рассказывать о новых тенденциях в художественной культуре, называть известные произведения советской культуры (литература, кинематограф, театр).</p> <p>Рассказывать о проблемах отношений центра и национальных регионов в послевоенное десятилетие.</p> <p>Раскрывать сущность идеологических доктрин Запада (Доктрина Трумэна, План Маршалла), характеризовать их роль в международных отношениях послевоенного времени.</p> <p>Характеризовать причины и последствия создания военно-политических блоков НАТО и Организации Варшавского договора</p>
--	--	--	--	--

1.2	СССР в 1953–1964 гг.	7	<p>Смерть Сталина и настроения в обществе. Борьба за власть в советском руководстве.</p> <p>Н.С. Хрущев. XX съезд КПСС и идеологическая кампания по разоблачению культа личности Сталина. Реабилитация жертв политических репрессий.</p> <p>Реорганизация государственных органов, партийных и общественных организаций. Новая Программа КПСС и проект Конституции СССР.</p> <p>Основные направления экономического и социального развития СССР в 1953–1964 гг.</p> <p>Экономический курс</p> <p>Г.М. Маленкова. Развитие промышленности, военного и гражданского секторов экономики.</p> <p>Развитие сельского хозяйства и попытки решения продовольственной проблемы.</p> <p>Социальное развитие.</p> <p>Развитие науки и техники в 1953–1964 гг. Научно-техническая революция в СССР. Развитие компьютерной техники</p>	<p>Характеризовать основные признаки оттепели в политической сфере.</p> <p>Рассказывать об особенностях национальной политики в СССР 1953–1964 гг., используя карту.</p> <p>Давать оценку значения XX съезда КПСС и разоблачения культа личности Сталина.</p> <p>Излагать оценки личности и деятельности И.В. Сталина, приводимые в учебной и научно-популярной литературе, выявлять общие положения и различия.</p> <p>Характеризовать основные направления социально-экономического развития СССР в 1953–1964 гг.</p> <p>Раскрывать значение понятий и терминов: целина, научно-техническая революция.</p> <p>Рассказывать о задачах и результатах мер по освоению целинных земель.</p> <p>Представить сообщение «Первые в космосе» о достижениях советских ученых, конструкторов, космонавтов в освоении космоса во второй половине 1950-х – первой половине 1960-х гг.</p>
-----	----------------------	---	--	--

			<p>Организация науки. Фундаментальная наука и производство. Развитие гуманитарных наук. Открытие новых месторождений. Освоение Арктики и Антарктики. Самолетостроение и ракетостроение. Освоение космоса.</p> <p>Культурное пространство в 1953–1964 гг. Условия развития советской культуры. Первые признаки наступления оттепели в культурной сфере. Власть и интеллигенция. Развитие образования. Власть и церковь. Зарождение новых форм общественной жизни. Развитие советского спорта.</p> <p>Перемены в повседневной жизни в 1953–1964 гг. Революция благосостояния. Демография. Изменение условий и оплаты труда. Перемены в пенсионной системе. Общественные фонды потребления. Решение жилищной проблемы.</p>	<p>Рассказывать о переменах в повседневной жизни советских людей в 1950–1960-х гг. Участвовать в подготовке учебного проекта с описанием «одного дня из жизни» представителей разных слоев советского общества в начале 1960-х гг. (по выбору)</p>
--	--	--	---	---

			<p>Жизнь на селе. Популярные формы досуга. Изменение структуры питания. Товары первой необходимости. Книги, журналы, газеты. Туризм. Изменение общественных настроений и ожиданий.</p> <p>Новый курс советской внешней политики: от конфронтации к диалогу. СССР и страны Запада. Гонка вооружений. СССР и мировая социалистическая система. Распад колониальной системы. СССР и страны третьего мира</p>	
--	--	--	---	--

1.3	СССР в 1964–1985 гг.	8	<p>Политическое развитие СССР в 1964–1985 гг. Итоги и значение «великого десятилетия» Н.С. Хрущева. Политический курс Л.И. Брежнева. Конституция СССР 1977 г.</p> <p>Особенности социально-экономического развития СССР в 1964–1985 гг. Новые ориентиры аграрной политики: реформа 1965 г. и ее результаты. Косыгинская</p>	<p>Раскрывать характер политического курса Л. И. Брежнева, особенности его руководства. Объяснять значение понятий: десталинизация, ресталинизация, концепция «развитого социализма». Характеризовать направленность и результаты косыгинской реформы в промышленности. Объяснять, в чем состояло значение Конституции СССР, принятой в 1977 г.</p>
-----	----------------------	---	---	---

			<p>реформа промышленности. Рост социально-экономических проблем.</p> <p>Развитие науки, образования, здравоохранения. Научные и технические приоритеты. Советская космическая программа. Развитие образования. Советское здравоохранение.</p> <p>Идеология и культура. Новые идеологические ориентиры. Концепция «развитого социализма». Диссиденты и неформалы. Литература и искусство: поиски новых путей. Достижения советского спорта.</p> <p>Повседневная жизнь советского общества в 1964–1985 гг. Общественные настроения.</p> <p>Национальная политика и национальные движения. Новая историческая общность. Изменение национального состава</p>	<p>Объяснять причины и приводить свидетельства нарастания в СССР в 1970-х гг. застойных явлений в экономике.</p> <p>Рассказывать о наиболее значимых достижениях СССР второй половины 1960-х – 1970-х гг. в области науки и техники, об известных советских ученых, конструкторах, инженерах. Характеризовать экономическое и социальное развитие республик СССР во второй половине 1960-х – начале 1980-х гг. (с привлечением карты).</p> <p>Представить сообщение о развитии литературы в середине 1960-х – середине 1980-х гг. (жанры, писатели, произведения).</p> <p>Участвовать в обсуждении на тему: «Кинематограф середины 1960-х – середины 1980-х гг.: фильмы, которые мы смотрим спустя 50 лет».</p> <p>Объяснять значение понятий: самиздат, тамиздат. Представить сообщение о выдающихся представителях</p>
--	--	--	--	--

			<p>населения СССР. Развитие республик в рамках единого государства. Национальные движения. Эволюция национальной политики.</p> <p>Внешняя политика СССР в 1964–1985 гг. Новые вызовы внешнего мира. Отношения СССР со странами Запада. Совещание по безопасности и сотрудничеству в Европе (СБСЕ). СССР и развивающиеся страны.</p> <p>Ввод советских войск в Афганистан. СССР и страны социализма.</p> <p>СССР и мир в начале 1980-х гг. Нарастание кризисных явлений в СССР. Ю.В. Андропов и начало формирования идеологии перемен. М.С. Горбачев и его окружение: курс на реформы</p>	<p>отечественной науки, литературы, искусства второй половины 1960-х – середины 1980-х гг. (по выбору, в том числе на материале истории своего края). Рассказывать, используя карту, об основных очагах международной напряженности во второй половине 1960-х – начале 1970-х гг. Раскрывать значение понятий, терминов: пражская весна, разрядка. Рассказывать о событиях августа 1968 г. в Чехословакии, откликах на них на международной арене и внутри страны. Раскрывать значение объективных (достижение военно-стратегического паритета СССР и США и др.) и субъективных предпосылок в деле разрядки международной напряженности. Характеризовать основные решения и значение Совещания по безопасности и сотрудничеству в Европе (1975).</p>
--	--	--	--	--

				<p>Раскрывать причины ввода войск СССР в Афганистан (1979) и его международные последствия. Объяснять, какие события второй половины 1960-х – первой половины 1980-х гг. в странах Восточной Европы свидетельствовали о кризисе существовавших режимов</p>
--	--	--	--	--

1.4	СССР в 1985–1991 гг.	5	<p>Социально-экономическое развитие СССР в 1985–1991 гг. Первый этап преобразований М.С. Горбачева: концепция ускорения социально-экономического развития. Второй этап экономических реформ. Экономический кризис и окончательное разрушение советской модели экономики. Разработка программ перехода к рыночной экономике.</p> <p>Перемены в духовной сфере в годы перестройки. Гласность и плюрализм. Литература. Кино и театр. Реабилитация жертв политических репрессий. Новый этап в государственно-</p>	<p>Раскрывать внутренние и внешние факторы, повлиявшие на ухудшение социально-экономического и политического положения СССР в начале 1980-х гг. Характеризовать изменения в политической системе, проведенные на основе решений XIX конференции КПСС и съездов народных депутатов СССР. Представить сообщение «Основные политические силы в СССР периода перестройки, их лидеры и программы». Систематизировать в форме таблицы информацию об основных направлениях и мероприятиях перестройки в экономике,</p>
-----	----------------------	---	---	---

			<p>конфессиональных отношениях. Результаты политики гласности.</p> <p>Реформа политической системы СССР и ее итоги. Начало изменения советской политической системы. Конституционная реформа 1988–1991 гг. I Съезд народных депутатов СССР и его значение. Становление многопартийности. Кризис в КПСС и создание Коммунистической партии РСФСР.</p> <p>Новое политическое мышление и перемены во внешней политике СССР и Запад. Начало разоружения. Разблокирование региональных конфликтов. Распад социалистической системы. Результаты политики нового мышления. Отношение к М.С. Горбачеву и его внешней политике в СССР и в мире.</p> <p>Национальная политика и подъем национальных движений. Кризис</p>	<p>политической сфере, государственном управлении. Раскрывать значение понятий и терминов: перестройка, гласность, политический плюрализм, приватизация, индивидуальная трудовая деятельность. Объяснять причины нарастания в СССР в 1980-х гг. межнациональных противоречий и сепаратизма. Давать оценку значения и последствий отмены 6-й статьи Конституции СССР о руководящей роли КПСС. Объяснять причины и значение введения поста Президента СССР. Раскрывать сущность разногласий между высшими представителями союзной и российской власти, приводить примеры их политического противостояния. Характеризовать различия в подходах к обновлению СССР, существовавших в конце 1980-х гг. Объяснять, в чем состояли причины и последствия «парада</p>
--	--	--	--	--

			<p>межнациональных отношений. Нарастание националистических и сепаратистских настроений, обострение межнациональных конфликтов. Противостояние между союзным центром и партийным руководством республик. Декларация о государственном суверенитете РСФСР. Разработка нового союзного договора. Августовский политический кризис 1991 года. Распад СССР</p>	<p>суверенитетов» в СССР в конце 1980-х – начале 1990-х гг. Давать оценку значения принятия РСФСР Декларации о государственном суверенитете. Объяснять причины нарастания экономического кризиса в СССР в 1990–1991 гг. Давать сравнительную характеристику программ перехода к рыночной экономике, разработанных союзным и российским руководством. Объяснять причины возникновения в СССР забастовочного движения в 1989–1990 гг. Раскрывать значение терминов: ГКЧП, СНГ. Систематизировать информацию о внутренних и внешних факторах, приведших к распаду СССР (в форме таблицы, тезисов). Давать оценку значения Беловежских и Алма-Атинских соглашений 1991 г. Излагать оценки личности и деятельности М.С. Горбачева,</p>
--	--	--	--	---

				<p>приводимые в учебной и научно-исторической литературе, объяснять, чем обусловлены их различия.</p> <p>Раскрывать сущность и основные положения концепции нового мышления.</p> <p>Характеризовать основные направления и практические результаты внешней политики СССР 1985–1991 гг.</p>
1.5	Наш край в 1945–1991 гг.	1		
1.6	Обобщение по теме «СССР в 1964–1991 гг.»	1		
Итого по разделу		27		
Раздел 2. Российская Федерация в 1992 – начале 2020-х гг.				

--	--	--	--	--

2.2	Россия в XXI веке	10	<p>Политические вызовы и новые приоритеты внутренней политики России в начале XXI в.</p> <p>Укрепление вертикали власти. Противодействие террористической угрозе. Урегулирование кризиса в Чеченской Республике.</p> <p>Обеспечение гражданского согласия и единства общества. Утверждение государственной символики. Военная реформа. Стабилизация политической системы в годы президентства В.В. Путина.</p> <p>Россия в 2008–2011 гг. Президент Д.А. Медведев и его программа. Военный конфликт в Закавказье. Новый этап политической реформы. Выборы в Государственную Думу 2011 г.</p> <p>Социально-экономическое развитие России в начале XXI в.</p> <p>Приоритетные национальные проекты. Экономическое развитие в 2000–2007 гг. Россия в системе</p>	<p>Характеризовать основные приоритеты и направления внутренней и внешней политики в период президентства В. В. Путина в 2000–2008 гг.</p> <p>Называть меры, предпринятые для создания в России единого правового пространства и вертикали власти, объяснять их значение. Раскрывать значение понятий и терминов: вертикаль власти, федеральный округ.</p> <p>Давать оценку значения урегулирования кризиса в Чеченской Республике.</p> <p>Характеризовать роль нефтегазового сектора в экономическом развитии России.</p> <p>Раскрывать задачи инновационного развития России, значение приоритетных национальных проектов.</p> <p>Систематизировать в форме таблицы информацию об основных направлениях и мероприятиях</p>
-----	-------------------	----	--	--

			<p>мировой рыночной экономики. Мировой экономический кризис 2008 г. Социальная политика. Изменения в структуре, занятости и численности населения.</p> <p>Культура, наука, спорт и общественная жизнь в 1990-х – начале 2020-х гг. Последствия распада СССР в сфере науки, образования и культуры. Литература. Кинематограф. Музыка. Театр. Изобразительное и монументальное искусство. Развитие российской культуры в XXI в. Развитие науки. Формирование суверенной системы образования. Средства массовой информации. Российский спорт. Государство и основные религиозные конфессии. Повседневная жизнь. Внешняя политика в начале XXI в. Россия в современном мире. Становление нового внешнеполитического курса России в 2000–2007 гг. Рост</p>	<p>внутренней и внешней политики в периоды президентства Д.А. Медведева (2008–2012) и В. В. Путина (2012–2023). Объяснять причины вхождения Крыма в состав России в 2014 г., характеризовать международную и российскую общественную реакцию на данное событие. Рассказывать, используя карту, об основных инфраструктурных проектах по развитию Крыма. Объяснять причины и приводить доказательства восстановления лидирующих позиций России в международных отношениях в первые десятилетия 2000-х гг. Систематизировать информацию о целях, основных событиях и итогах реализации внешнеполитического курса России в 2000-х – начале 2020-х гг. (в форме таблицы, схемы). Объяснять значение терминов: БРИКС; «Большая двадцатка». Раскрывать, опираясь на факты и информацию карты,</p>
--	--	--	---	---

			<p>международного авторитета России и возобновление конфронтации со странами Запада в 2008–2020 гг.</p> <p>Россия в 2012 – начале 2020-х гг. Укрепление обороноспособности страны. Социально-экономическое развитие. Выборы в Государственную Думу 2016 г. Выборы Президента РФ в 2018 г. Национальные цели развития страны. Конституционная реформа 2020 г. Выборы в Государственную Думу VIII созыва.</p> <p>Россия сегодня. Специальная военная операция (СВО). Отношения с Западом в начале XXI в. Давление на Россию со стороны США. Противодействие стратегии Запада в отношении России. Фальсификация истории. Возрождение нацизма. Украинский неонацизм. Переворот 2014 г. на Украине. Возвращение Крыма. Судьба Донбасса. Минские соглашения. Специальная военная</p>	<p>направленность политики США и НАТО по отношению к России в 2000-х – начале 2020-х гг. Рассказывать, используя карту, об участии России в миротворческих миссиях (Приднестровье, Грузия, Нагорный Карабах). Систематизировать факты о выборах в Государственную Думу. Раскрывать особенности выборов Президента Российской Федерации. Раскрывать причины начала специальной военной операции на Украине в 2022 г. Называть цели специальной военной операции (СВО). Приводить примеры фактов героизма участников СВО. Представить сообщение о причинах и формах гуманитарной и военнополитической поддержки со стороны России Донецкой Народной Республики (ДНР) и Луганской Народной Республики (ЛНР). Излагать оценки личности и деятельности В.В. Путина,</p>
--	--	--	--	--

			операция. Противостояние с Западом. Украина – неонацистское государство. Новые регионы. СВО и российское общество. Россия – страна героев	даваемые в российских и зарубежных СМИ, высказывать и аргументировать свое отношение к ним
2.3	Наш край в 1992–2022 гг.	1		
2.4	Повторение и обобщение по теме «Российская Федерация в 1992 – начале 2020-х гг.»	1		
Итого по разделу		17		
Итоговое обобщение по курсу «История России. 1945 год – начало XXI века»		1		
КОЛИЧЕСТВО ЧАСОВ		45		
ОБЩЕЕ КОЛИЧЕСТВО ЧАСОВ ПО ПРОГРАММЕ		68		

2.1.5. РАБОЧАЯ ПРОГРАММА УЧЕБНОГО ПРЕДМЕТА «ОБЩЕСТВОЗНАНИЕ» (УГЛУБЛЕННЫЙ УРОВЕНЬ)

Федеральная рабочая программа по учебному предмету «Обществознание» (углублённый уровень) (предметная область «Общественно-научные предметы») (далее соответственно – программа по обществознанию, обществознание) включает пояснительную записку, содержание обучения, планируемые результаты освоения программы по обществознанию, тематическое планирование.

Пояснительная записка отражает общие цели и задачи изучения обществознания, характеристику психологических предпосылок к его изучению обучающимися, место в структуре учебного плана, а также подходы к отбору содержания, к определению планируемых результатов.

Содержание обучения раскрывает содержательные линии, которые предлагаются для обязательного изучения в каждом классе на уровне среднего общего образования.

Планируемые результаты освоения программы по обществознанию включают личностные, метапредметные результаты за весь период обучения на уровне среднего общего образования, а также предметные достижения обучающегося за каждый год обучения.

ПОЯСНИТЕЛЬНАЯ ЗАПИСКА

Программа по обществознанию на уровне среднего общего образования разработана на основе требований к результатам освоения основной образовательной программы, представленных в ФГОС СОО, в соответствии с концепцией преподавания учебного предмета «Обществознание», а также с учётом федеральной рабочей программы воспитания. Федеральная рабочая программа по обществознанию углублённого уровня ориентирована на расширение и углубление содержания, представленного в федеральной рабочей программе по обществознанию базового уровня.

Обществознание выполняет ведущую роль в реализации функции интеграции молодёжи в современное общество, направляет и обеспечивает условия формирования российской гражданской идентичности, освоения традиционных ценностей многонационального российского народа, социализации обучающихся, их готовности к саморазвитию и непрерывному образованию, труду и творческому самовыражению, правомерному поведению и взаимодействию с другими людьми в процессе решения задач личной и социальной значимости.

Содержание учебного предмета ориентируется на систему теоретических

знаний, традиционные ценности российского общества, представленные на базовом уровне, и обеспечивает преемственность по отношению к обществоведческому курсу уровня основного общего образования путём углублённого изучения ряда социальных процессов и явлений. Наряду с этим вводится ряд новых, более сложных компонентов содержания, включающих знания, социальные навыки, нормы и принципы поведения людей в обществе, правовые нормы, регулирующие отношения людей во всех областях жизни.

Сохранение интегративного характера предмета на углублённом уровне предполагает включение в его содержание тех компонентов, которые создают целостное и достаточно полное представление обо всех основных сторонах развития общества, о деятельности человека как субъекта общественных отношений, а также о способах их регулирования. Каждый из содержательных компонентов, которые представлены и на базовом уровне, раскрывается углублённом курсе в более широком многообразии связей и отношений. Кроме того, содержание предмета дополнено рядом вопросов, связанных с логикой и методологией познания социума различными социальными науками. Усилено внимание к характеристике основных социальных институтов. В основу отбора и построения учебного содержания положен принцип междисциплинарности обществоведческого знания. Разделы курса отражают основы различных социальных наук.

Углубление теоретических представлений сопровождается созданием условий для развития способности самостоятельного получения знаний на основе освоения различных видов (способов) познания, их применения при работе как адаптированными, так и неадаптированными источниками информации в условиях возрастания роли массовых коммуникаций.

Содержание учебного предмета ориентировано на познавательную деятельность, опирающуюся как на традиционные формы коммуникации, так и на цифровую среду, интерактивные образовательные технологии, визуализированные данные, схемы, моделирование жизненных ситуаций.

Изучение обществознания на углублённом уровне предполагает получение обучающимися широкого (развёрнутого) опыта учебно-исследовательской деятельности, характерной для высшего образования.

С учётом особенностей социального взросления обучающихся, их личного социального опыта и осваиваемых ими социальных практик, изменения их интересов и социальных запросов содержание учебного предмета на углублённом уровне обеспечивает обучающимся активность, позволяющую участвовать общественно значимых, в том числе волонтерских, проектах, расширяющих возможности профессионального выбора и поступления в образовательные организации, реализующие программы высшего образования.

Целями изучения учебного предмета «Обществознание» углублённого уровня

являются:

воспитание общероссийской идентичности, гражданской ответственности, патриотизма, правовой культуры и правосознания, уважения к социальным нормам и моральным ценностям, приверженности правовым принципам, закреплённым в Конституции Российской Федерации и законодательстве Российской Федерации; развитие духовно-нравственных позиций и приоритетов личности в период ранней юности, правового сознания, политической культуры, экономического образа мышления, функциональной грамотности, способности к предстоящему самоопределению в различных областях жизни: семейной, трудовой, профессиональной;

освоение системы знаний, опирающейся на системное изучение основ базовых для предмета социальных наук, изучающих особенности и противоречия современного общества, его социокультурное многообразие, единство социальных сфер и институтов, человека как субъекта социальных отношений, многообразие видов деятельности людей и регулирование общественных отношений;

развитие комплекса умений, направленных на синтезирование информации из разных источников (в том числе неадаптированных, цифровых и традиционных) для решения образовательных задач и взаимодействия с социальной средой, выполнения типичных социальных ролей, выбора стратегий поведения в конкретных ситуациях осуществления коммуникации, достижения личных финансовых целей, взаимодействия с государственными органами, финансовыми организациями;

овладение навыками познавательной рефлексии как осознания совершаемых действий и мыслительных процессов, их результатов, границ своего знания и незнания, новых познавательных задач и средств их достижения с использованием инструментов (способов) социального познания, ценностных ориентиров, элементов научной методологии;

обогащение опыта применения полученных знаний и умений в различных областях общественной жизни и в сферах межличностных отношений, создание условий для освоения способов успешного взаимодействия с политическими, правовыми, финансово-экономическими и другими социальными институтами и решения значимых для личности задач, реализации личностного потенциала;

расширение палитры способов познавательной, коммуникативной, практической деятельности, необходимых для участия в жизни общества, профессионального выбора, поступления в образовательные организации, реализующие программы высшего образования, в том числе по направлениям социально-гуманитарной подготовки.

Общее число часов, рекомендованных для изучения 272 часа: в 10 классе – 136 часов (4 часа в неделю), в 11 классе – 136 часов (4 часа в неделю).

СОДЕРЖАНИЕ ОБУЧЕНИЯ

10 КЛАСС

Последовательность изучения тем в пределах одного раздела может варьироваться.

Социальные науки и их особенности

Общество как предмет изучения. Различные подходы к изучению общества.

Особенности социального познания. Научное и ненаучное социальное познание.

Социальные науки в системе научного знания. Место философии в системе обществознания. Философия и наука.

Методы изучения социальных явлений. Сходство и различие естествознания и обществознания. Особенности наук, изучающих общество и человека.

Социальные науки и профессиональное самоопределение молодёжи.

Введение в философию

Социальная философия, её место в системе наук об обществе. Философское осмысление общества как целостной развивающейся системы. Взаимосвязь природы и общества. Понятие «социальный институт». Основные институты общества, их функции и роль в развитии общества.

Типология обществ. Современное общество: ведущие тенденции, особенности развития. Динамика и многообразие процессов развития общества. Типы социальной динамики. Эволюция и революция как формы социального изменения. Влияние массовых коммуникаций на развитие общества и человека.

Понятие общественного прогресса, критерии общественного прогресса. Противоречия общественного прогресса. Процессы глобализации. Противоречивость глобализации и её последствий. Глобальные проблемы современности. Общество и человек перед лицом угроз и вызовов XXI в.

Философская антропология о становлении человека и зарождении общества. Человечество как результат биологической и социокультурной эволюции. Сущность человека как философская проблема. Духовное и материальное человеке. Способность к познанию и деятельности – фундаментальные особенности человека.

Сознание. Взаимосвязь сознания и тела. Самосознание и его роль в развитии личности. Рефлексия. Общественное и индивидуальное сознание. Теоретическое и обыденное сознание. Формы общественного сознания: религиозное, нравственное, политическое и другие. Способы манипуляции общественным мнением. Установки стереотипы массового сознания. Воздействие средств массовой информации на массовое и индивидуальное сознание в условиях цифровой среды. Использование достоверной и недостоверной информации.

Философия о деятельности как способе существования людей,

самореализации личности. Мотивация деятельности. Потребности и интересы. Многообразие видов деятельности. Свобода и необходимость в деятельности.

Гносеология в структуре философского знания. Проблема познаваемости мира. Познание как деятельность. Знание, его виды. Истина и её критерии. Абсолютная истина. Относительность истины. Истина и заблуждение. Формы чувственного познания, его специфика и роль. Формы рационального познания. Мышление и язык. Смысл и значение языковых выражений. Рассуждения и умозаключения. Дедукция и индукция. Доказательство, наблюдение, эксперимент, практика. Объяснение и понимание. Виды объяснений. Распространённые ошибки в рассуждениях. Парадоксы, спор, дискуссия, полемика. Основания, допустимые приёмы рационального спора. Научное знание, его характерные признаки: системность, объективность, доказательность, проверяемость. Эмпирический и теоретический уровни научного знания. Способы и методы научного познания. Дифференциация и интеграция научного знания. Междисциплинарные научные исследования.

Духовная жизнь человека и общества. Человек как духовное существо. Человек как творец и творение культуры. Мировоззрение: картина мира, идеалы, ценности и цели. Понятие культуры. Институты культуры. Диалог культур. Богатство культурного наследия России. Вклад российской культуры в мировую культуру. Массовая и элитарная культура. Народная культура. Творческая элита. Религия, её культурологическое понимание. Влияние религии на развитие культуры.

Искусство, его виды и формы. Социальные функции искусства. Современное искусство. Художественная культура.

Наука как область духовной культуры. Роль науки в современном обществе. Социальные последствия научных открытий и ответственность учёного. Авторитет науки. Достижения российской науки на современном этапе.

Образование как институт сохранения и передачи культурного наследия.

Этика, мораль, нравственность. Основные категории этики. Свобода воли и нравственная оценка. Нравственность как область индивидуально ответственного поведения.

Этические нормы как регулятор деятельности социальных институтов и нравственного поведения людей.

Особенности профессиональной деятельности по направлениям, связанным с философией.

Введение в социальную психологию

Социальная психология в системе социально-гуманитарного знания. Этапы и основные направления развития социальной психологии. Междисциплинарный характер социальной психологии.

Теории социальных отношений. Основные типы социальных отношений.

Личность как объект исследования социальной психологии. Социальная установка. Личность в группе. Понятие «Я-концепция». Самопознание и самооценка. Самоконтроль. Социальная идентичность. Ролевое поведение. Межличностное взаимодействие как объект социальной психологии.

Группа как объект исследования социальной психологии. Классификация групп в социальной психологии. Большие социальные группы. Стихийные группы и массовые движения. Способы психологического воздействия в больших социальных группах. Феномен психологии масс, «эффект толпы».

Малые группы. Динамические процессы в малой группе.

Условные группы. Референтная группа. Интеграция в группах разного уровня развития.

Влияние группы на индивидуальное поведение. Групповая сплочённость. Конформизм и неконформизм. Причины конформного поведения. Психологическое манипулирование и способы противодействия ему. Межличностные отношения в группах. Межличностная совместимость. Дружеские отношения. Групповая дифференциация. Психологические проблемы лидерства. Формы и стиль лидерства. Взаимоотношения в учебных группах.

Антисоциальные группы. Опасность криминальных групп. Агрессивное поведение.

Общение как объект социально-психологических исследований. Функции общения. Общение как обмен информацией. Общение как взаимодействие. Особенности общения в информационном обществе. Институты коммуникации. Роль социальных сетей в общении. Риски социальных сетей и сетевого общения. Информационная безопасность.

Теории конфликта. Межличностные конфликты и способы их разрешения. Особенности профессиональной деятельности социального психолога.

Психологическое образование.

Введение в экономическую науку

Экономика как наука, этапы основные направления её развития. Микроэкономика, макроэкономика, мировая экономика. Место экономической науки среди наук об обществе. Предмет и методы экономической науки. Ограниченность ресурсов. Экономический выбор. Экономическая эффективность. Экономические институты и их роль в развитии общества. Собственность.

Экономическое содержание собственности. Главные вопросы экономики. Производство. Факторы производства и факторные доходы. Кривая производственных возможностей. Типы экономических систем.

Экономическая деятельность и её субъекты. Домашние хозяйства, предприятия, государство. Потребление, сбережения, инвестиции. Экономические

отношения и экономические интересы. Рациональное поведение людей в экономике. Экономическая свобода и социальная ответственность субъектов экономики.

Институт рынка. Рыночные механизмы: цена и конкуренция. Рыночное ценообразование. Рыночный спрос, величина и факторы спроса. Рыночное предложение, величина и факторы предложения. Закон спроса. Закон предложения. Эластичность спроса и эластичность предложения. Нормальные блага, товары первой необходимости и товары роскоши. Товары Гиффена и эффект Веблена. Рыночное равновесие, равновесная цена.

Конкуренция как основа функционирования рынка. Типы рыночных структур. Совершенная и несовершенная конкуренция. Монополистическая конкуренция. Олигополия. Монополия, виды монополий. Монопсония. Государственная политика Российской Федерации по поддержке и защите конкуренции. Методы антимонопольного регулирования экономики.

Рынок ресурсов. Рынок земли. Природные ресурсы и экономическая рента. Рынок капитала. Спрос и предложение на инвестиционные ресурсы. Дисконтирование. Определение рыночно справедливой цены актива. Рынок труда. Занятость и безработица. Государственная политика регулирования рынка труда в Российской Федерации. Минимальная оплата труда. Роль профсоюзов. Потребности современного рынка труда в Российской Федерации.

Информация как ресурс экономики. Асимметрия информации. Способы решения проблемы асимметрии информации. Государственная политика цифровизации экономики в Российской Федерации.

Институт предпринимательства и его роль в экономике. Виды и мотивы предпринимательской деятельности. Организационно-правовые формы предприятий. Малый бизнес. Франчайзинг. Этика предпринимательства. Развитие и поддержка малого и среднего предпринимательства в Российской Федерации.

Экономические цели фирмы. Показатели деятельности фирмы. Выручка и прибыль. Издержки и их виды (необратимые издержки, постоянные и переменные издержки, средние и предельные издержки). Предельные издержки и предельная выручка фирмы. Эффект масштаба производства. Амортизационные отчисления. Альтернативная стоимость и способы финансирования предприятия. Основные принципы менеджмента. Основные элементы маркетинга. Влияние конкуренции на деятельность фирмы. Политика импортозамещения в Российской Федерации.

Финансовые институты. Банки. Банковская система. Центральный банк Российской Федерации. Финансовые услуги. Вклады и кредиты. Денежная масса и денежная база. Денежные агрегаты. Денежный мультипликатор. Финансовые рынки, их виды и функции. Денежный рынок. Фондовый рынок. Современные финансовые технологии. Финансовая безопасность. Цифровые финансовые активы. Монетарная политика. Денежно-кредитная политика Банка России.

Инфляция: причины, виды, социально-экономические последствия.

Антиинфляционная политика в Российской Федерации.

Государство в экономике. Экономические функции государства.

Общественные блага (блага общего доступа, чисто общественные блага, чисто частные блага). Исключаемость и конкурентность в потреблении. Способы предоставления общественных благ. Несовершенства рыночной организации хозяйства. Государственное регулирование рынков. Внешние эффекты. Положительные и отрицательные внешние эффекты.

Государственный бюджет. Дефицит и профицит бюджета. Государственный долг. Распределение доходов. Регулирование степени экономического неравенства. Мультипликаторы бюджетной политики. Налоги. Виды налогов. Принципы налогообложения в Российской Федерации. Налогообложение и субсидирование. Фискальная политика государства.

Экономический рост. Измерение экономического роста. Основные макроэкономические показатели: валовой национальный продукт (ВНП), валовый внутренний продукт (ВВП). Индексы цен. Связь между показателями ВВП и ВНП. Реальный и номинальный валовый внутренний продукт. Факторы долгосрочного экономического роста. Рынок благ. Совокупный спрос и совокупное предложение. Экономические циклы. Фазы экономического цикла. Причины циклического развития экономики. Значение совокупного спроса и совокупного предложения для циклических колебаний и долгосрочного экономического роста.

Мировая экономика. Международное разделение труда. Внешняя торговля. Сравнительные преимущества в международной торговле. Государственное регулирование внешней торговли. Экспорт и импорт товаров и услуг. Квотирование. Международные расчёты. Платёжный баланс. Валютный рынок.

Возможности применения экономических знаний. Особенности профессиональной деятельности в экономической сфере.

11 КЛАСС

Последовательность изучения тем в пределах одного раздела может варьироваться.

Введение в социологию

Социология в системе социально-гуманитарного знания, её структура и функции. Этапы и основные направления развития социологии. Структурный и функциональный анализ общества в социологии.

Социальное взаимодействие и общественные отношения. Социальные субъекты и их многообразие. Социальные общности и группы. Виды социальных групп.

Этнические общности. Этнокультурные ценности и традиции. Нация как этническая и гражданская общность. Этнические отношения. Этническое

многообразии современного мира. Миграционные процессы в современном мире. Конституционные основы национальной политики в Российской Федерации.

Молодёжь как социальная группа, её социальные и социально-психологические характеристики. Особенности молодёжной субкультуры. Проблемы молодёжи в современной России. Государственная молодёжная политика Российской Федерации.

Институты социальной стратификации. Социальная структура и стратификация. Социальное неравенство. Критерии социальной стратификации. Стратификация в информационном обществе.

Институт семьи. Типы семей. Семья в современном обществе. Традиционные семейные ценности. Изменение социальных ролей в современной семье. Демографическая и семейная политика в Российской Федерации.

Образование как социальный институт. Функции образования. Общее и профессиональное образование. Социальная и личностная значимость образования. Роль и значение непрерывного образования в информационном обществе. Система образования в Российской Федерации. Тенденции развития образования в Российской Федерации.

Религия как социальный институт. Роль религии в жизни общества и человека. Мировые и национальные религии. Религиозные объединения и организации Российской Федерации. Принцип свободы совести и его конституционные основы в Российской Федерации.

Социализация личности, её этапы. Социальное поведение. Социальный статус и социальная роль. Социальные роли в юношеском возрасте.

Статусно-ролевые отношения как основа социальных институтов. Возможности повышения социального статуса в современном обществе. Социальная мобильность, её формы и каналы. Социальные интересы. Социальные, этно-социальные (межнациональные) конфликты. Причины социальных конфликтов. Способы их разрешения.

Социальный контроль. Социальные ценности и нормы. Отклоняющееся поведение, его формы и проявления. Конформизм и девиантное поведение: последствия для общества.

Особенности профессиональной деятельности социолога. Социологическое образование.

Введение в политологию

Политология в системе общественных наук, её структура, функции и методы.

Политика как общественное явление. Политические отношения, их виды. Политический конфликт, пути его урегулирования. Политика и мораль. Роль личности в политике.

Власть в обществе и политическая власть. Структура, ресурсы и функции политической власти. Легитимность власти. Институционализация политической власти. Политические институты современного общества.

Политическая система общества, её структура и функции. Факторы формирования политической системы. Политические ценности. Политические нормы. Политическая коммуникация. Политическая система современного российского общества.

Место государства в политической системе общества. Понятие формы государства. Формы правления. Государственно-территориальное устройство. Политический режим. Типы политических режимов. Демократия, её основные ценности и признаки. Проблемы современной демократии.

Институты государственной власти. Институт главы государства.

Институт законодательной власти. Делегирование властных полномочий. Парламентаризм. Развитие традиций парламентской демократии в России. Местное самоуправление в Российской Федерации.

Институт исполнительной власти.

Институты судопроизводства и охраны правопорядка.

Институт государственного управления. Основные функции и направления политики государства. Понятие бюрократии. Особенности государственной службы.

Институты представительства социальных интересов. Гражданское общество.

Взаимодействие институтов гражданского общества и публичной власти.

Выборы в демократическом обществе. Институт всеобщего избирательного права. Избирательный процесс и избирательные системы. Избирательная система Российской Федерации. Избирательная кампания. Абсентеизм, его причины и опасность.

Институт политических партий и общественных организаций. Виды, цели и функции политических партий. Партийные системы. Становление многопартийности в Российской Федерации. Общественно-политические движения в политической системе демократического общества. Группы интересов. Группы давления (лоббирование).

Политическая элита. Типология элит, особенности их формирования в современной России. Понятие политического лидерства. Типология лидерства. Имидж политического лидера.

Понятие, структура, функции и типы политической культуры. Политические идеологии. Истоки и опасность политического экстремизма в современном обществе.

Политическая социализация и политическое поведение личности. Политическая психология и политическое сознание. Типы политического

поведения, политический выбор. Политическое участие.

Политический процесс и его основные характеристики. Виды политических процессов. Особенности политического процесса в современной России. Место и роль средств массовой информации в политическом процессе. Интернет в политической коммуникации.

Современный этап политического развития России. Особенности профессиональной деятельности политолога.

Политологическое образование.

Введение в правоведение

Юридическая наука. Этапы и основные направления развития юридической науки.

Право как социальный институт. Понятие, признаки и функции права. Роль права в жизни общества. Естественное и позитивное право. Право и мораль. Понятие, структура и виды правовых норм. Источники права: нормативный правовой акт, нормативный договор, правовой обычай, судебный прецедент. Связь права и государства. Правовое государство и гражданское общество. Основные принципы организации и деятельности механизма современного государства.

Правотворчество и законотворчество. Законодательный процесс.

Система права. Отрасли права. Частное и публичное, материальное и процессуальное, национальное и международное право.

Правосознание, правовая культура, правовое воспитание.

Понятие и признаки правоотношений. Субъекты правоотношений, их виды.

Правоспособность

и дееспособность. Реализация и применение права, правоприменительные акты. Толкование права.

Правомерное поведение и правонарушение. Виды правонарушений, состав правонарушения. Законность и правопорядок, их гарантии. Понятие и виды юридической ответственности.

Конституционное право России, его источники. Конституция Российской Федерации. Основы конституционного строя Российской Федерации.

Права и свободы человека и гражданина в Российской Федерации.

Гражданство как политико-правовой институт. Гражданство Российской Федерации: понятие, принципы, основания приобретения. Гарантии и защита прав человека. Права ребёнка. Уполномоченный по правам человека в Российской Федерации. Уполномоченный по правам ребёнка при Президенте Российской Федерации.

Конституционные обязанности гражданина Российской Федерации. Воинская обязанность и альтернативная гражданская служба.

Россия – федеративное государство. Конституционно-правовой статус

субъектов Российской Федерации.

Конституционно-правовой статус федеральных органов власти в Российской Федерации. Разграничение предметов ведения и полномочий между органами публичной власти в Российской Федерации. Президент Российской Федерации: порядок избрания, полномочия и функции.

Федеральное собрание – парламент Российской Федерации, порядок формирования и функции. Правительство Российской Федерации и федеральные органы исполнительной власти: структура, полномочия и функции. Судебная система Российской Федерации, её структура, конституционные принципы правосудия. Конституционное судопроизводство. Правоохранительные органы Российской Федерации. Конституционные основы деятельности правоохранительных органов Российской Федерации.

Органы государственной власти субъектов Российской Федерации: система, порядок формирования и функции. Конституционно-правовые основы местного самоуправления в России.

Гражданское право. Источники гражданского права. Гражданско-правовые отношения: понятие и виды. Субъекты гражданского права. Физические и юридические лица. Правоспособность и дееспособность. Дееспособность несовершеннолетних. Правомочия собственника, формы собственности. Обязательственное право. Сделки. Гражданско-правовой договор. Порядок заключения договора: оферта и акцепт. Наследование как социально-правовой институт. Основания наследования (завещание, наследственный договор, наследование по закону). Права на результаты интеллектуальной деятельности. Защита гражданских прав. Защита прав потребителей. Гражданско-правовая ответственность.

Семейное право. Источники семейного права. Семья и брак как социально-правовые институты. Правовое регулирование отношений супругов. Условия заключения брака. Порядок заключения брака. Прекращение брака. Брачный договор. Права и обязанности членов семьи (супругов, родителей и детей). Институт материнства, отцовства и детства. Ответственность родителей за воспитание детей. Усыновление. Опекa и попечительство. Приёмная семья.

Трудовое право. Источники трудового права. Участники трудовых правоотношений: работник и работодатель. Социальное партнёрство в сфере труда. Порядок приёма на работу. Трудовой договор. Заключение и прекращение трудового договора. Виды рабочего времени. Время отдыха. Заработная плата. Трудовой распорядок и дисциплина труда. Дисциплинарная ответственность. Охрана труда. Виды трудовых споров. Особенности правового регулирования труда несовершеннолетних в Российской Федерации.

Образовательное право в российской правовой системе. Образовательные правоотношения. Права и обязанности участников образовательного процесса.

Общие требования к организации приёма на обучение по образовательным программам среднего профессионального и высшего образования.

Административное право, его источники. Субъекты административного права. Государственная служба и государственный служащий. Противодействие коррупции в системе государственной службы. Административное правонарушение и административная ответственность, виды наказаний в административном праве. Административная ответственность несовершеннолетних. Управление использованием и охраной природных ресурсов. Экологическое законодательство. Экологические правонарушения. Способы защиты экологических прав.

Финансовое право. Правовое регулирование банковской деятельности. Права и обязанности потребителей финансовых услуг.

Налоговое право. Источники налогового права. Субъекты налоговых правоотношений. Права и обязанности налогоплательщика. Налоговые правонарушения. Ответственность за уклонение от уплаты налогов.

Уголовное право, его принципы. Понятие преступления, состав преступления. Виды преступлений. Уголовная ответственность, виды наказаний в уголовном праве. Уголовная ответственность за коррупционные преступления. Необходимая оборона и крайняя необходимость. Уголовная ответственность несовершеннолетних.

Гражданское процессуальное право. Принципы гражданского судопроизводства. Участники гражданского процесса. Стадии гражданского процесса.

Арбитражный процесс. Административный процесс.

Уголовное процессуальное право. Принципы уголовного судопроизводства. Субъекты уголовного процесса. Стадии уголовного процесса. Меры процессуального принуждения. Суд присяжных заседателей.

Международное право, его основные принципы и источники. Субъекты международного права. Международная защита прав человека. Источники и принципы международного гуманитарного права.

Юридическое образование. Профессиональная деятельность юриста.

Основные виды юридических профессий.

ПЛАНИРУЕМЫЕ РЕЗУЛЬТАТЫ ОСВОЕНИЯ ПРОГРАММЫ ПО ОБЩЕСТВОЗНАНИЮ НА УРОВНЕ СРЕДНЕГО ОБЩЕГО ОБРАЗОВАНИЯ

ЛИЧНОСТНЫЕ РЕЗУЛЬТАТЫ

Личностные результаты программы по обществознанию на уровне среднего общего образования отражают готовность и способность обучающихся

руководствоваться сформированной внутренней позицией личности, системой ценностных ориентаций, позитивных внутренних убеждений, соответствующих традиционным ценностям российского общества, расширение жизненного опыта и опыта деятельности в процессе реализации основных направлений воспитательной деятельности.

В результате изучения обществознания на уровне среднего общего образования у обучающегося будут сформированы следующие личностные результаты:

1) *гражданского воспитания:*

сформированность гражданской позиции обучающегося как активного и ответственного члена российского общества;

осознание своих конституционных прав и обязанностей, уважение закона и правопорядка;

принятие традиционных национальных, общечеловеческих гуманистических и демократических ценностей, уважение ценностей иных культур, конфессий;

готовность противостоять идеологии экстремизма, национализма, ксенофобии, дискриминации по социальным, религиозным, расовым, национальным признакам;

готовность вести совместную деятельность в интересах гражданского общества, участвовать в самоуправлении в школе и детско-юношеских организациях;

умение взаимодействовать с социальными институтами в соответствии с их функциями и назначением;

готовность к гуманитарной и волонтерской деятельности;

2) *патриотического воспитания:*

сформированность российской гражданской идентичности, патриотизма, уважения к своему народу, чувства ответственности перед Родиной, гордости за свой край, свою Родину, свой язык и культуру, прошлое и настоящее многонационального народа России;

ценностное отношение к государственным символам, историческому и природному наследию, памятникам, традициям народов России, достижениям России в науке, искусстве, спорте, технологиях, труде;

идейная убежденность, готовность к служению и защите Отечества, ответственность за его судьбу;

3) *духовно-нравственного воспитания:*

осознание духовных ценностей российского народа; сформированность нравственного сознания, этического поведения;

способность оценивать ситуацию и принимать осознанные решения, ориентируясь на морально-нравственные нормы и ценности;

осознание личного вклада в построение устойчивого будущего; ответственное

отношение к своим родителям, созданию семьи на основе

осознанного принятия ценностей семейной жизни в соответствии с традициями народов России;

4) эстетического воспитания:

эстетическое отношение к миру, включая эстетику быта, научного и технического творчества, спорта, труда, общественных отношений;
способность воспринимать различные виды искусства, традиции и творчество своего и других народов, ощущать эмоциональное воздействие искусства;
убеждённость в значимости для личности и общества отечественного и мирового искусства, этнических культурных традиций и народного творчества;
стремление проявлять качества творческой личности;

5) физического воспитания:

сформированность здорового и безопасного образа жизни, ответственного отношения к своему здоровью, потребность в физическом совершенствовании;
активное неприятие вредных привычек и иных форм причинения вреда физическому и психическому здоровью;

6) трудового воспитания:

готовность к труду, осознание ценности мастерства, трудолюбие;
готовность к активной социально направленной деятельности, способность инициировать, планировать и самостоятельно выполнять такую деятельность;
интерес к различным сферам профессиональной деятельности, умение совершать осознанный выбор будущей профессии и реализовывать собственные жизненные планы;
мотивация к эффективному труду и постоянному профессиональному росту, к учёту общественных потребностей при предстоящем выборе сферы деятельности;
готовность и способность к образованию и самообразованию на протяжении всей жизни;

7) экологического воспитания:

сформированность экологической культуры, понимание влияния социально-экономических процессов на состояние природной и социальной среды, осознание глобального характера экологических проблем;
планирование и осуществление действий в окружающей среде на основе знания целей устойчивого развития человечества, активное неприятие действий, приносящих вред окружающей среде;
умение прогнозировать неблагоприятные экологические последствия предпринимаемых действий, предотвращать их;
расширение опыта деятельности экологической направленности;

8) ценности научного познания:

сформированность мировоззрения, соответствующего современному уровню

развития науки, включая социальные науки, и общественной практики, основанного на диалоге культур, способствующего осознанию своего места в поликультурном мире;

совершенствование языковой и читательской культуры как средства взаимодействия между людьми и познания мира;

языковое и речевое развитие человека, включая понимание языка социально-экономической и политической коммуникации;

осознание ценности научной деятельности, готовность осуществлять проектную и исследовательскую деятельность индивидуально и в группе;

мотивация к познанию и творчеству, обучению и самообучению на протяжении всей жизни, интерес к изучению социальных и гуманитарных дисциплин.

В процессе достижения личностных результатов освоения обучающимися программы среднего общего образования у обучающихся совершенствуется **эмоциональный интеллект**, предполагающий сформированность:

самосознания, включающего способность понимать своё эмоциональное состояние, видеть направления развития собственной эмоциональной сферы, быть уверенным в себе в межличностном взаимодействии и при принятии решений;

саморегулирования, включающего самоконтроль, умение принимать ответственность за своё поведение, способность адаптироваться к эмоциональным изменениям и проявлять гибкость, быть открытым новому;

внутренней мотивации, включающей стремление к достижению цели и успеху, оптимизм, инициативность, умение действовать, исходя из своих возможностей;

готовность и способность овладевать новыми социальными практиками, осваивать типичные социальные роли;

эмпатии, включающей способность понимать эмоциональное состояние других, учитывать его при осуществлении коммуникации, способность к сочувствию и сопереживанию;

социальных навыков, включающих способность выстраивать отношения с другими людьми, заботиться, проявлять интерес и разрешать конфликты.

МЕТАПРЕДМЕТНЫЕ РЕЗУЛЬТАТЫ

В результате изучения обществознания на уровне среднего общего образования у обучающегося будут сформированы познавательные универсальные учебные действия, коммуникативные универсальные учебные действия, регулятивные универсальные учебные действия, совместная деятельность.

Познавательные универсальные учебные действия

Базовые логические действия:

самостоятельно формулировать и актуализировать социальную проблему, рассматривать её разносторонне;

устанавливать существенные признаки или основания для сравнения, классификации и обобщения социальных объектов, явлений и процессов, определять критерии типологизации;

определять цели деятельности, задавать параметры и критерии их достижения, выявлять связь мотивов, интересов и целей деятельности;

выявлять закономерности и противоречия в рассматриваемых социальных явлениях и процессах, прогнозировать возможные пути разрешения противоречий; разрабатывать план решения проблемы с учётом анализа имеющихся ресурсов и возможных рисков;

вносить коррективы в деятельность, отбирать способы деятельности, отвечающие её целям, оценивать соответствие результатов целям, оценивать риски последствий деятельности;

координировать и выполнять работу в условиях реального, виртуального и комбинированного взаимодействия;

развивать креативное мышление при решении учебно-познавательных, жизненных проблем, при выполнении социальных проектов.

Базовые исследовательские действия:

развивать навыки учебно-исследовательской и проектной деятельности, навыки разрешения проблем; проявлять способность и готовность к самостоятельному поиску методов решения практических задач, применению различных методов познания, включая специфические методы социального познания;

осуществлять деятельность по получению нового знания, его интерпретации, преобразованию и применению в различных учебных ситуациях, в том числе при создании учебных и социальных проектов;

формировать научный тип мышления, применять научную терминологию, ключевые понятия и методы;

ставить и формулировать собственные задачи в образовательной деятельности и жизненных ситуациях;

выявлять причинно-следственные связи социальных явлений и процессов и актуализировать познавательную задачу, выдвигать гипотезу её решения, находить аргументы для доказательства своих утверждений, задавать параметры и критерии решения;

анализировать результаты, полученные в ходе решения задачи, критически оценивать их достоверность, прогнозировать изменение в новых условиях;

давать оценку новым ситуациям, возникающим в процессе познания социальных объектов, в социальных отношениях; оценивать приобретённый опыт; уметь переносить знания об общественных объектах, явлениях и процессах в познавательную и практическую области жизнедеятельности;

уметь интегрировать знания из разных предметных областей, комплекса социальных наук, учебных и внеучебных источников информации;

выдвигать новые идеи, предлагать оригинальные подходы и решения; ставить проблемы и задачи, допускающие альтернативные решения.

Работа с информацией:

владеть навыками получения социальной информации, в том числе об основах общественных наук и обществе как системе социальных институтов, факторах социальной динамики из источников разных типов, самостоятельно осуществлять поиск, анализ, систематизацию и интерпретацию информации различных видов и форм представления;

создавать тексты в различных форматах с учётом назначения информации и целевой аудитории, выбирая оптимальную форму представления и визуализации, включая статистические данные, графики, таблицы;

оценивать достоверность, легитимность информации различных видов и форм представления, в том числе полученной из интернет-источников, её соответствие правовым и морально-этическим нормам;

использовать средства информационных и коммуникационных технологий в решении когнитивных, коммуникативных и организационных задач соблюдением требований эргономики, техники безопасности, гигиены, ресурсосбережения, правовых и этических норм, норм информационной безопасности;

владеть навыками распознавания и защиты информации, информационной безопасности личности.

Коммуникативные универсальные учебные действия:

осуществлять коммуникации во всех сферах жизни;

распознавать невербальные средства общения, понимать значение социальных знаков, распознавать предпосылки конфликтных ситуаций и смягчать конфликты;

владеть различными способами общения и взаимодействия; аргументированно вести диалог, учитывать разные точки зрения;

развёрнуто и логично излагать свою точку зрения с использованием языковых средств.

Регулятивные универсальные учебные действия

Самоорганизация:

самостоятельно осуществлять познавательную деятельность, выявлять проблемы, ставить и формулировать собственные задачи в образовательной

деятельности и в жизненных ситуациях, включая область профессионального самоопределения;

самостоятельно составлять план решения проблемы с учётом имеющихся ресурсов, собственных возможностей и предпочтений;

давать оценку новым ситуациям, возникающим в познавательной и практической деятельности, в межличностных отношениях;

расширять рамки учебного предмета на основе личных предпочтений, проявлять интерес к социальной проблематике;

делать осознанный выбор стратегий поведения, решений при наличии альтернатив, аргументировать сделанный выбор, брать ответственность за принятое решение;

оценивать приобретённый опыт;

способствовать формированию и проявлению широкой эрудиции в разных областях знаний, постоянно повышать свой образовательный и культурный уровень.

Самоконтроль, принятие себя и других:

давать оценку новым ситуациям, вносить коррективы в деятельность, оценивать соответствие результатов целям;

владеть навыками познавательной рефлексии как осознания совершаемых действий и мыслительных процессов, их результатов и оснований; использовать приёмы рефлексии для оценки ситуации, выбора верного решения;

уметь оценивать риски и своевременно принимать решения по их снижению; принимать себя, понимая свои недостатки и достоинства;

учитывать мотивы и аргументы других при анализе результатов деятельности; признавать своё право и право других на ошибки;

развивать способность понимать мир с позиции другого человека.

Совместная деятельность:

понимать и использовать преимущества командной и индивидуальной работы; выбирать тематику и методы совместных действий с учётом общих интересов, и возможностей каждого члена коллектива;

принимать цели совместной деятельности, организовывать и координировать действия по её достижению: составлять план действий, распределять роли с учётом мнений участников, обсуждать результаты совместной работы;

оценивать качество своего вклада и каждого участника команды в общий результат по разработанным критериям;

предлагать новые учебно-исследовательские и социальные проекты, оценивать идеи с позиции новизны, оригинальности, практической значимости;

осуществлять позитивное стратегическое поведение в различных ситуациях, проявлять творчество и воображение, быть инициативным.

ПРЕДМЕТНЫЕ РЕЗУЛЬТАТЫ

К концу **10 класса** обучающийся будет:

владеть знаниями основ философии, социальной психологии, экономической науки, включая знания о предмете и методах исследования, этапах и основных направлениях развития, месте и роли в социальном познании, в постижении и преобразовании социальной действительности; объяснять взаимосвязь общественных наук, необходимость комплексного подхода к изучению социальных явлений и процессов, знать ключевые темы, исследуемые этими науками, в том числе таких вопросов, как системность общества, разнообразие его связей с природой, единство и многообразие в общественном развитии, факторы и механизмы социальной динамики, роль человека как субъекта общественных отношений, виды и формы познавательной деятельности; общественная природа личности, роль общения и средств коммуникации в формировании социально-психологических качеств личности; природа межличностных конфликтов и пути их разрешения; экономика как объект изучения экономической теорией, факторы производства и субъекты экономики, экономическая эффективность, типы экономических систем, экономические функции государства, факторы и показатели экономического роста, экономические циклы, рыночное ценообразование, экономическое содержание собственности, финансовая система и финансовая политика государства;

владеть знаниями об обществе как системе социальных институтов, о ценностно-нормативной основе их деятельности, основных функциях, многообразии социальных институтов, их взаимосвязи и взаимовлиянии, изменении их состава и функций в процессе общественного развития, политике Российской Федерации, направленной на укрепление и развитие социальных институтов российского общества, в том числе поддержку конкуренции, развитие малого и среднего предпринимательства, внешней торговли, налоговой системы, финансовых рынков;

владеть элементами методологии социального познания, включая возможности цифровой среды; применять методы научного познания социальных процессов и явлений, включая типологизацию, социологические опросы, социальное прогнозирование, доказательство, наблюдение, эксперимент, практику как методы обоснования истины; методы социальной психологии, включая анкетирование, интервью, метод экспертных оценок, анализ документов для принятия обоснованных решений, планирования и достижения познавательных

и практических целей, включая решения о создании и использовании сбережений, инвестиций, способах безопасного использования финансовых услуг, выборе будущей профессионально-трудовой сферы, о возможностях применения знаний основ социальных наук в различных областях жизнедеятельности;

уметь классифицировать и типологизировать: социальные институты, типы обществ, формы общественного сознания, виды деятельности, виды потребностей, формы познания, уровни и методы научного знания, формы культуры, типы мировоззрения; типы социальных отношений, виды социальных групп, разновидности социальных конфликтов и способы их разрешения, типы рыночных структур, современные финансовые технологии, методы антимонопольного регулирования экономики, виды предпринимательской деятельности, показатели деятельности фирмы, финансовые институты, факторы производства и факторные доходы;

уметь соотносить различные теоретические подходы, делать выводы и обосновывать их на теоретическом и фактично-эмпирическом уровнях при анализе социальных явлений, вести дискуссию, в том числе при рассмотрении ведущих тенденций развития российского общества, проявлений общественного прогресса, противоречивости глобализации, относительности истины, характера воздействия средств массовой информации на сознание в условиях цифровизации, формирования установок и стереотипов массового сознания, распределения ролей в малых группах, влияния групп на поведение людей, особенностей общения в информационном обществе, причин возникновения межличностных конфликтов, экономической свободы и социальной ответственности субъектов экономики, эффективности мер поддержки малого и среднего бизнеса, причинах несовершенства рыночной экономики, путей достижения социальной справедливости в условиях рыночной экономики;

уметь проводить целенаправленный поиск социальной информации, используя источники научного и научно-публицистического характера, ранжировать источники социальной информации по целям распространения, жанрам с позиций достоверности сведений, проводить с опорой на полученные из различных источников знания учебно-исследовательскую и проектную работу по философской, социально-психологической и экономической проблематике: определять тематику учебных исследований и проектов, осуществлять поиск оптимальных путей их реализации, обеспечивать теоретическую и прикладную составляющие работ; владеть навыками презентации результатов учебно-исследовательской и проектной деятельности на публичных мероприятиях; уметь анализировать и оценивать собственный социальный опыт, включая опыт самопознания, самооценки, самоконтроля, межличностного взаимодействия, использовать его при решении познавательных задач и разрешении жизненных проблем, конкретизировать примерами из личного социального опыта, фактами социальной действительности, модельными ситуациями, теоретическими

положениями разделов «Основы философии», «Основы социальной психологии»,

«Основы экономической науки», включая положения о влиянии массовых

коммуникаций на развитие человека и общества, способах манипуляции общественным мнением, распространённых ошибках в рассуждениях при ведении дискуссии, различении достоверных и недостоверных сведений при работе с социальной информацией, возможностях оценки поведения с использованием нравственных категорий, выборе рациональных способов поведения людей в экономике в условиях ограниченных ресурсов, особенностях профессиональной деятельности в экономической сфере, практике поведения на основе этики предпринимательства, о способах защиты своих экономических прав и интересов, соблюдении правил грамотного и безопасного поведения при пользовании финансовыми услугами и современными финансовыми технологиями, особенностях труда молодёжи в условиях конкуренции на рынке труда;

уметь проявлять готовность продуктивно взаимодействовать с общественными институтами на основе правовых норм для обеспечения защиты прав человека и гражданина в Российской Федерации и установленных правил, уметь самостоятельно заполнять формы, составлять документы, необходимые в социальной практике, рассматриваемой на примерах материала разделов

«Основы философии», «Основы социальной психологии», «Основы экономической науки»;

проявлять умения, необходимые для успешного продолжения образования по направлениям социально-гуманитарной подготовки, включая умение самостоятельно овладевать новыми способами познавательной деятельности, выдвигать гипотезы, соотносить информацию, полученную из разных источников, эффективно взаимодействовать в исследовательских группах, способность ориентироваться в направлениях профессиональной деятельности, связанных с философией, социальной психологией и экономической наукой.

К концу **11 класса** обучающийся будет:

владеть знаниями основ социологии, политологии, правоведения, включая знания о предмете и методах исследования, этапах и основных направлениях развития, месте и роли в социальном познании, в постижении и преобразовании социальной действительности; объяснять взаимосвязь социальных наук, необходимости комплексного подхода к изучению социальных явлений и процессов, знания ключевых тем, исследуемых этими науками, в том числе такие вопросы, как социальная структура и социальная стратификация, социальная мобильность в современном обществе, статусно-ролевая теория личности, семья и её социальная поддержка, нация как этническая и гражданская общность, девиантное поведение и социальный контроль, динамика и особенности политического процесса, субъекты политики, государство в политической системе общества, факторы политической социализации, функции государственного управления, взаимосвязь права и государства, признаки и виды

правоотношений, отрасли права и их институты, основы конституционного строя России, конституционно-правовой статус высших органов власти в Российской Федерации, основы деятельности правоохранительных органов и местного самоуправления, пути преодоления правового нигилизма;

владеть знаниями об обществе как системе социальных институтов, о ценностно-нормативной основе их деятельности, основных функциях, многообразии социальных институтов, включая семью, образование, религию, институты в сфере массовых коммуникаций, в том числе средства массовой информации, институты социальной стратификации, базовые политические институты, включая государство и институты государственной власти: институт главы государства, законодательной и исполнительной власти, судопроизводства и охраны правопорядка, государственного управления, институты всеобщего избирательного права, политических партий и общественных организаций, представительства социальных интересов, в том числе об институте Уполномоченного по правам человека в Российской Федерации, институты права, включая непосредственно право как социальный институт, институты гражданства, брака, материнства, отцовства и детства, наследования; о взаимосвязи и взаимовлиянии различных социальных институтов, об изменении их состава и функций в процессе общественного развития, о политике Российской Федерации, направленной на укрепление и развитие социальных институтов российского общества; о способах и элементах социального контроля, о типах и способах разрешения социальных конфликтов, о конституционных принципах национальной политики в Российской Федерации;

владеть элементами методологии социального познания, включая возможности цифровой среды; применять методы научного познания социальных процессов и явлений, включая методы: социологии, такие как социологический опрос, социологическое наблюдение, анализ документов и социологический эксперимент; политологии, такие как нормативно-ценностный подход, структурно-функциональный анализ, системный, институциональный, социально-психологический подход; правоведения, такие как формально-юридический, сравнительно-правовой для принятия обоснованных решений в различных областях жизнедеятельности, планирования и достижения познавательных и практических целей, в том числе в будущем при осуществлении социальной роли участника различных социальных групп, избирателя, участия в политической коммуникации, в деятельности политических партий и общественно-политических движений, в противодействии политическому экстремизму, при осуществлении профессионального выбора;

уметь классифицировать и типологизировать: социальные группы, разновидности социальных конфликтов, виды социального контроля; виды политических отношений, формы государства, типы политических режимов,

формы правления и государственно-территориального устройства, виды политических институтов, типы политических партий, виды политических идеологий, типы политического поведения; виды правовых норм, источники права, отрасли права, виды правоотношений, виды правонарушений, виды юридической ответственности;

уметь соотносить различные теоретические подходы, делать выводы и обосновывать их на теоретическом и фактично-эмпирическом уровнях при анализе социальных явлений, вести дискуссию, в том числе при рассмотрении миграционных процессов и их особенностей, проблемы социального неравенства, путей сохранения традиционных семейных ценностей, способов разрешения социальных конфликтов, причин отклоняющегося поведения, деятельность политических институтов, роль политических партий и общественных организаций в современном обществе, роль средств массовой информации в формировании политической культуры личности, трансформация традиционных политических идеологий, деятельность правовых институтов, соотношение права и закона;

уметь проводить целенаправленный поиск социальной информации, используя источники научного и научно-публицистического характера, выстраивать аргументы с привлечением научных фактов и идей, ранжировать источники социальной информации по целям распространения, жанрам с позиций достоверности сведений, проводить с опорой на полученные из различных источников знания учебно-исследовательскую, проектно-исследовательскую и другую творческую работу по социальной, политической, правовой проблематике: определять тематику учебных исследований и проектов, осуществлять поиск оптимальных путей их реализации, обеспечивать теоретическую и прикладную составляющие работ, владеть навыками презентации результатов учебно-исследовательской и проектной деятельности на публичных мероприятиях; уметь анализировать и оценивать собственный социальный опыт, включая опыт самопознания и самооценки, самоконтроля, межличностного взаимодействия, выполнения социальных ролей, использовать его при решении познавательных задач и разрешении жизненных проблем, в том числе связанных с изучением социальных групп, социального взаимодействия, деятельности социальных институтов (семья, образование, средства массовой информации, религия), с деятельностью различных политических институтов современного общества, политической социализацией и политическим поведением личности, её политическим выбором и политическим участием, действиями субъектов политики в политическом процессе, деятельностью участников правоотношений в отраслевом многообразии, осознанным выбором правомерных моделей поведения;

уметь конкретизировать примерами из личного социального опыта, фактами социальной действительности, модельными ситуациями теоретические положения

разделов «Основы социологии», «Основы политологии», «Основы правоведения», включая положения об этнических отношениях и этническом многообразии современного мира, молодёжи как социальной группе, изменении социальных ролей в семье, системе образования Российской Федерации и тенденциях его развития, средствах массовой информации, мировых и национальных религиях, политике как общественном явлении, структуре, ресурсах, функциях и легитимности политической власти, политических нормах и ценностях, политических конфликтах и путях их урегулирования, выборах в демократическом обществе, о политической психологии и политическом сознании, влиянии средств массовой коммуникации на политическое сознание, о защите прав человека, сделках, обязательствах, основаниях наследования, правах на результаты интеллектуальной деятельности, особенностях правового регулирования труда несовершеннолетних в Российской Федерации, о причинах преступности, необходимой обороне и крайней необходимости, стадиях гражданского и уголовного процесса, развитии правовой культуры;

проявлять готовность продуктивно взаимодействовать с социальными институтами на основе правовых норм для обеспечения защиты прав человека и гражданина в Российской Федерации и установленных правил, уметь самостоятельно заполнять формы, составлять документы, необходимые в социальной практике, рассматриваемой на примерах материала разделов

«Основы социологии», «Основы политологии», «Основы правоведения»;

проявлять умения, необходимые для успешного продолжения образования по направлениям социально-гуманитарной подготовки, включая умение самостоятельно овладевать новыми способами познавательной деятельности, выдвигать гипотезы, соотносить информацию, полученную из разных источников, эффективно взаимодействовать в исследовательских группах, способность ориентироваться в направлениях профессионального образования, связанных с социально-гуманитарной подготовкой и особенностями профессиональной деятельности социолога, политолога, юриста.

ТЕМАТИЧЕСКОЕ ПЛАНИРОВАНИЕ**10 КЛАСС**

№ п/п	Наименование разделов и тем учебного предмета	Количество часов	Программное содержание	Основные виды деятельности обучающихся
Раздел 1. Социальные науки и их особенности				
1.1	Социальные науки в системе научного знания. Особенности социального познания	4	<p>Общество как предмет изучения. Различные подходы к изучению общества. Особенности социального познания. Научное и ненаучное социальное познание.</p> <p>Социальные науки в системе научного знания. Место философии в системе обществознания. Философия и наука. Методы изучения социальных явлений. Сходство и различие естествознания и обществознания. Особенности наук, изучающих общество и человека.</p> <p>Социальные науки и профессиональное самоопределение молодёжи</p>	<p>Раскрывать основные положения темы о предмете и методах исследования философии, её месте и роли в социальном познании, в постижении и преобразовании социальной действительности; взаимосвязи общественных наук, необходимости комплексного подхода к изучению социальных явлений и процессов.</p> <p>Определять существенные признаки ключевых понятий. Использовать методы научного познания социальных процессов и явлений при выполнении проектов и иных работ по философской тематике, в том числе формулировать проблему, цели и задачи учебно-исследовательских работ и проектов. Применять методы научного познания, включая типологизацию, доказательство;</p>

				принимать обоснованные решения, планировать познавательные и практические цели, используя возможности применения знаний основ социальных наук в различных областях жизнедеятельности. Выстраивать аргументы с привлечением научных фактов и идей о роли социальных наук в системе научного знания
Итого по разделу		4		
Раздел 2. Введение в философию				

2.1	<p>Общество как система. Динамика и многообразие процессов развития общества</p>	4	<p>Социальная философия, её место в системе наук об обществе. Философское осмысление общества как целостной развивающейся системы. Взаимосвязь природы и общества. Понятие «социальный институт». Основные институты общества, их функции и роль в развитии общества. Типология обществ. Современное общество: ведущие тенденции, особенности развития. Динамика и многообразие</p>	<p>Применять знания о системности общества и его основных сферах; взаимосвязи общества и природы; единстве и многообразии в общественном развитии; факторах и механизмах социальной динамики. Характеризовать, используя примеры, общество как систему социальных институтов и их многообразие, институты массовой коммуникации, политику Российской Федерации, направленную на укрепление и развитие социальных институтов российского общества; взаимосвязи и взаимовлияние различных социальных институтов, изменении их состава и функций в процессе общественного</p>
-----	--	---	---	--

			<p>процессов развития общества. Типы социальной динамики. Эволюция и революция как формы социального изменения. Влияние массовых коммуникаций на развитие общества и человека</p>	<p>развития. Применять методы научного познания, типологизацию, доказательства; классифицировать социальные институты, типы обществ. Соотносить различные теоретические подходы, делать выводы и обосновывать их на теоретическом и фактично-эмпирическом уровнях при анализе форм социальных изменений, ведущих тенденций и особенностей развития российского общества. Выстраивать аргументы с привлечением научных фактов и идей о динамике развития российского общества, влиянии массовых коммуникаций на развитие общества и человека. Конкретизировать примерами из личного социального опыта, фактами социальной действительности, модельными ситуациями теоретические положения о влиянии массовых коммуникаций на развитие человека и общества</p>
--	--	--	--	---

2.2	Общественный прогресс. Процессы глобализации	4	<p>Понятие общественного прогресса, критерии общественного прогресса.</p> <p>Противоречия общественного прогресса. Процессы глобализации.</p> <p>Противоречивость глобализации и её последствий.</p> <p>Глобальные проблемы современности. Общество и человек перед лицом угроз и вызовов XXI в.</p>	<p>Раскрывать понятия «общественный прогресс», «глобализация», «глобальные проблемы и вызовы». Применять методы доказательств, социального прогнозирования; классифицировать критерии общественного прогресса.</p> <p>Соотносить различные теоретические подходы, делать выводы и обосновывать их на теоретическом и фактиче-ско-эмпирическом уровнях при анализе противоречий общественного прогресса.</p> <p>Проводить целенаправленный поиск социальной информации, вести дискуссию о последствиях общественного прогресса. Выстраивать аргументы с привлечением научных фактов и идей о противоречивости глобализации и её последствий, вызовах и угрозах XXI в.</p>
-----	--	---	--	--

2.3	<p>Сущность человека. Духовное и материальное в человеке</p>	2	<p>Философская антропология о становлении человека и зарождении общества. Человечество как результат биологической и социокультурной эволюции. Сущность человека как философская проблема. Духовное и материальное в человеке. Способность к познанию и деятельности – фундаментальные особенности человека</p>	<p>Характеризовать человека как субъекте общественных отношений. Применять методы доказательства, наблюдения. Соотносить различные теоретические подходы, делать выводы и обосновывать их на теоретическом и фактично-эмпирическом уровнях при анализе процесса антропогенеза. Проводить целенаправленный поиск социальной информации, вести дискуссию о сущности человека, роли духовного и материального в человеке. Конкретизировать примерами из личного социального опыта, фактами социальной действительности, модельными ситуациями теоретические положения о человеке, способности человека к познанию и деятельности</p>
-----	--	---	---	---

2.4	Сознание. Массовое сознание и его особенности	3	<p>Сознание. Взаимосвязь сознания и тела. Самосознание и его роль в развитии личности. Рефлексия.</p> <p>Общественное и индивидуальное сознание. Теоретическое и обыденное сознание. Формы общественного сознания: религиозное, нравственное, политическое и другие.</p> <p>Способы манипуляции общественным мнением. Установки и стереотипы массового сознания.</p> <p>Воздействие средств массовой информации на массовое и индивидуальное сознание в условиях цифровой среды.</p> <p>Использование достоверной и недостоверной информации</p>	<p>Характеризовать индивидуальное и общественное сознание. Выявлять признаки и объяснять роль институтов массовой коммуникации.</p> <p>Классифицировать формы общественного сознания. Применять методы типологизации, практики для обоснования истинных суждений. Соотносить различные теоретические подходы, делать выводы и обосновывать их на теоретическом и фактиче-ско-эмпирическом уровнях при анализе воздействия СМИ на сознание в условиях цифровизации, установки и стереотипы массового сознания. Вести целенаправленный поиск социальной информации, вести дискуссию о роли СМИ в условиях цифровой среды.</p> <p>Конкретизировать примерами из личного социального опыта, фактами социальной действительности, модельными ситуациями теоретические положения о формах сознания, самосознании и его роли в развитии личности, влиянии</p>
-----	---	---	--	--

				<p>массовых коммуникаций на развитие человека и общества, способах манипуляции сознанием, распространённых ошибках в рассуждениях при ведении споров, дискуссии, полемики; различении достоверных и недостоверных сведений при работе с социальной информацией. Использовать собственный социальный опыт при решении познавательных задач и разрешении жизненных проблем в связи с манипуляцией общественным мнением</p>
--	--	--	--	--

2.5	Деятельность как способ существования людей	2	<p>Философия о деятельности как способе существования людей, самореализации личности. Мотивация деятельности. Потребности и интересы. Многообразие видов деятельности. Свобода и необходимость в деятельности</p>	<p>Применять знания о деятельности, свободе и необходимости, свободе и ответственности. Классифицировать и сравнивать виды деятельности, потребности. Вести целенаправленный поиск социальной информации, дискуссию о свободе и необходимости в деятельности человека. Проявлять готовность продуктивно взаимодействовать с общественными институтами на основе правовых норм для обеспечения защиты прав человека и гражданина в Российской Федерации и установленных правил</p>
-----	---	---	---	---

2.6	Теория познания. Истина и её критерии	4	<p>Гносеология в структуре философского знания. Проблема познаваемости мира. Познание как деятельность. Знание, его виды. Истина и её критерии. Абсолютная истина. Относительность истины. Истина и заблуждение. Формы чувственного познания, его специфика и роль. Формы рационального познания. Мышление и язык. Смысл и значение языковых выражений. Рассуждения и умозаключения. Дедукция и индукция. Доказательство, наблюдение, эксперимент, практика. Объяснение и понимание. Виды объяснений. Распространённые ошибки в рассуждениях. Парадоксы, спор, дискуссия, полемика. Основания, допустимые приёмы рационального спора</p>	<p>Характеризовать познание и его формы, истину, мышление, роль языка, знание и его виды. Классифицировать виды знаний, критерии и виды истины, формы познания. Соотносить различные теоретические подходы, делать выводы и обосновывать их на теоретическом и фактично-эмпирическом уровнях при анализе форм познания, роли мышления и языка. Вести целенаправленный поиск социальной информации, вести дискуссию об истине и заблуждении, распространённых ошибках в рассуждениях, допустимых приёмах рационального спора. Использовать собственный социальный опыт при решении познавательных задач и разрешении жизненных проблем в связи с использованием методов обоснования истины</p>
-----	--	---	---	--

2.7	Научное знание и его характерные черты	2	<p>Научное знание, его характерные признаки: системность, объективность, доказательность, проверяемость. Эмпирический и теоретический уровни научного знания.</p> <p>Способы и методы научного познания.</p> <p>Дифференциация и интеграция научного знания.</p> <p>Междисциплинарные научные исследования</p>	<p>Классифицировать уровни и методы научного знания. Вести целенаправленный поиск социальной информации, дискуссию о роли науки в современном обществе, социальных последствиях научных открытий и ответственности учёного. Выстраивать аргументы с привлечением научных фактов и идей о дифференциации и интеграции научного знания</p>
-----	--	---	--	--

2.8	Духовная жизнь человека и общества	6	<p>Духовная жизнь человека и общества. Человек как духовное существо. Человек как творец и творение культуры. Мироззрение: картина мира, идеалы, ценности и цели. Понятие культуры. Институты культуры. Диалог культур. Богатство культурного наследия России. Вклад российской культуры в мировую культуру. Массовая и элитарная культура. Народная культура. Творческая элита</p>	<p>Объяснять сущность культуры, мировоззрения. Применять методы типологизации, социологических опросов, доказательств, наблюдения, практики. Классифицировать типы мировоззрения, виды культуры. Вести целенаправленный поиск социальной информации, дискуссию о роли элитарной и массовой культуры в обществе. Выстраивать аргументы с привлечением научных фактов и идей о диалоге культур, вкладе российской культуры в мировую культуру</p>
-----	------------------------------------	---	---	---

2.9	Направления духовной деятельности. Формы духовной культуры	4	<p>Религия, её культурологическое понимание. Влияние религии на развитие культуры. Искусство, его виды и формы. Социальные функции искусства. Современное искусство. Художественная культура.</p> <p>Наука как область духовной культуры. Роль науки в современном обществе. Социальные последствия научных открытий и ответственность учёного. Авторитет науки. Достижения российской науки на современном этапе. Образование как институт сохранения и передачи культурного наследия</p>	<p>Раскрывать ценностно-нормативную основу деятельности институтов в сфере культуры (религия, искусство, наука, образование), оценивать роль государственно-общественных институтов в сфере культуры в Российской Федерации. Соотносить различные теоретические подходы, делать выводы и обосновывать их на теоретическом и фактико-эмпирическом уровнях при анализе социальных функций науки, искусства, образования. Вести целенаправленный поиск социальной информации, дискуссию о роли науки в современном обществе, социальных последствиях научных открытий и ответственности учёного. Выстраивать аргументы с привлечением научных фактов и идей о влиянии религии, науки, современного искусства на человека и общество, достижениях российской науки на современном этапе, роли образования в сохранении культурного наследия. Проявлять готовность продуктивно взаимодействовать с общественными институтами на основе правовых норм</p>
-----	--	---	--	---

				для обеспечения защиты социальных и культурных прав человека и гражданина в Российской Федерации и установленных правил, уметь самостоятельно заполнять формы, составлять документы, необходимые в социальной практике, связанной с искусством, образованием
2.10	Этика и этические нормы	4	<p>Этика, мораль, нравственность. Основные категории этики. Свобода воли и нравственная оценка. Нравственность как область индивидуально ответственного поведения. Этические нормы как регулятор деятельности социальных институтов и нравственного поведения людей.</p> <p>Особенности профессиональной деятельности по направлениям, связанным с философией</p>	<p>Применять знания о морали, этических нормах. Классифицировать категории этики. Конкретизировать примерами из личного социального опыта, фактами социальной действительности, модельными ситуациями теоретические положения о возможностях оценки поведения с использованием нравственных категорий</p>

2.11	Представление результатов проектно-исследовательской деятельности	2	<p>Проводить с опорой на полученные из различных источников знания учебно-исследовательскую и проектную работу по философской проблематике: определять тематику учебных исследований и проектов, осуществлять поиск оптимальных путей их реализации, обеспечивать теоретическую и прикладную составляющие работ; владеть навыками презентации результатов учебно-исследовательской и проектной деятельности на публичных мероприятиях. Выдвигать гипотезы, соотносить информацию, полученную из разных источников, эффективно взаимодействовать в исследовательских группах</p>	<p>Использовать методы научного познания социальных процессов и явлений при выполнении проектов и иных работ, разрабатываемых на содержательном материале раздела «Основы философии». Ранжировать источники социальной информации по целям распространения, жанрам, с позиций достоверности сведений</p>
------	---	---	---	--

2.12	Повторительно- обобщающие уроки по разделу «Введение в философию»	2		
Итого по разделу		39		

Раздел 3. Введение в социальную психологию

3.1	Социальная психология как наука	2	<p>Социальная психология в системе социально-гуманитарного знания. Этапы и основные направления развития социальной психологии.</p> <p>Междисциплинарный характер социальной психологии</p>	<p>Характеризовать предмет и методы исследования, этапы и основные направления развития, место и роль социальной психологии в социальном познании, в постижении и преобразовании социальной действительности; взаимосвязи общественных наук, необходимости комплексного подхода к изучению социальных явлений и процессов.</p> <p>Применять методы социальной психологии, включая анкетирование, интервью, метод экспертных оценок, анализ документов, для принятия обоснованных решений, планирования и достижения познавательных и практических целей. Опираются на методы научного познания социальных процессов и явлений при выполнении проектов и иных работ по социально-психологической тематике, в том числе формулировать проблему, цели и задачи учебно-исследовательских работ и проектов. Уметь соотносить различные теоретические подходы, делать выводы и обосновывать их на теоретическом</p>
-----	---------------------------------	---	---	---

				и фактичеcko-эмпирическом уровнях при анализе социальных явлений, изучаемых социальной психологией
--	--	--	--	--

3.2	Общество и личность в социальной психологии	6	<p>Теории социальных отношений. Основные типы социальных отношений. Личность как объект исследования социальной психологии. Социальная установка. Личность в группе. Понятие «Я-концепция». Самопознание и самооценка. Самоконтроль. Социальная идентичность. Ролевое поведение. Межличностное взаимодействие как объект социальной психологии</p>	<p>Раскрывать общественную природу личности, её включённость в различные группы и общество в целом; процессе социализации. Применять методы социальной психологии, включая анкетирование, интервью, метод экспертных оценок, анализ документов, для принятия обоснованных решений, планирования и достижения познавательных и практических целей. Классифицировать типы социальных отношений. Соотносить различные теоретические подходы, делать выводы и обосновывать их на теоретическом и фактично-эмпирическом уровнях при анализе социальных отношений. Вести целенаправленный поиск социальной информации, вести дискуссию о самопознании и самооценке, ролевом поведении. Анализировать и оценивать собственный социальный опыт самооценки, самоконтроля, межличностного взаимодействия.</p>
-----	---	---	--	---

				<p>Использовать собственный социальный опыт при решении познавательных задач и разрешении жизненных проблем. Конкретизировать примерами из личного социального опыта, фактами социальной действительности, модельными ситуациями теоретические положения о личности в группе, самопознании и самооценке, ролевом поведении</p>
--	--	--	--	--

3.3	Социальная психология групп	6	<p>Группа как объект исследования социальной психологии. Классификация групп в социальной психологии. Большие социальные группы. Стихийные группы и массовые движения. Способы психологического воздействия в больших социальных группах. Феномен психологии масс, «эффект толпы». Малые группы. Динамические процессы в малой группе. Условные группы. Референтная группа. Интеграция в группах разного уровня развития.</p>	<p>Применять знания о групповых явлениях и процессах, структуре и специфике малых и больших групп, межгрупповых отношениях. Использовать методы социальной психологии, включая анкетирование, интервью, анализ документов, для принятия обоснованных решений, планирования и достижения познавательных и практических целей. Соотносить различные теоретические подходы, делать выводы и обосновывать их на теоретическом и фактично-эмпирическом уровнях при анализе динамических процессов в малой группе, лидерства; межличностного взаимодействия, влияния малых и больших групп на поведение личности. Проводить целенаправленный поиск</p>
-----	-----------------------------	---	---	--

			<p>Влияние группы на индивидуальное поведение. Групповая сплочённость. Конформизм и неконформизм. Причины конформного поведения. Психологическое манипулирование и способы противодействия ему. Межличностные отношения в группах. Межличностная совместимость. Дружеские отношения. Групповая дифференциация. Психологические проблемы лидерства. Формы и стиль лидерства. Взаимоотношения в ученических группах. Антисоциальные группы. Опасность криминальных групп. Агрессивное поведение</p>	<p>социальной информации, вести дискуссию о ролевом поведении, феномене психологии масс; малых, больших, условных группах, конформизме и неконформизме, формах и стиле лидерства, антисоциальных группах, опасности криминальных групп и агрессивного поведения. Использовать собственный социальный опыт при решении познавательных задач и разрешении жизненных проблем. Конкретизировать примерами из личного социального опыта, фактами социальной действительности, модельными ситуациями теоретические положения о личности в группе, общении и межличностном взаимодействии</p>
--	--	--	---	--

3.4	Общение и социальное взаимодействие	6	Общение как объект социально-психологических исследований. Функции общения. Общение как обмен информацией. Общение как взаимодействие. Особенности	Объяснять роль общения и средств коммуникации в формировании социально-психологических качеств личности; природе межличностных конфликтов и путях их разрешения. Применять методы социальной
-----	-------------------------------------	---	--	--

			<p>общения в информационном обществе. Институты коммуникации. Роль социальных сетей в общении. Риски социальных сетей и сетевого общения. Информационная безопасность. Теории конфликта. Межличностные конфликты и способы их разрешения</p>	<p>психологии, включая анкетирование, интервью, метод экспертных оценок, анализ документов, для принятия обоснованных решений, планирования и достижения познавательных и практических целей. Классифицировать типы социальных конфликтов, формы межличностного взаимодействия, лидерства. Соотносить различные теоретические подходы, делать выводы и обосновывать их на теоретическом и фактично-эмпирическом уровнях при анализе общения в информационном обществе, информационной безопасности, конфликта и способов его разрешения. Ранжировать источники социальной информации по целям распространения, жанрам, с позиций достоверности сведений. Использовать собственный социальный опыт при решении познавательных задач и разрешении жизненных проблем. Конкретизировать примерами из личного социального опыта, фактами социальной действительности, модельными ситуациями теоретические положения</p>
--	--	--	--	--

				об общении и межличностном взаимодействии, способах разрешения конфликтов
--	--	--	--	--

3.5	Психологическое образование и профессиональная деятельность социального психолога	2	Особенности профессиональной деятельности социального психолога. Психологическое образование	Объяснять взаимосвязи общественных наук, необходимости комплексного подхода к изучению социальных явлений и процессов. Проявлять умения, необходимые для успешного продолжения образования в высшей школе по направлениям социально-гуманитарной подготовки, включая способность ориентироваться в направлениях профессиональной деятельности, связанных с социальной психологией. Применять элементы методологии социального познания, включая возможности цифровой среды; применять методы социальной психологии для принятия обоснованных решений при осуществлении профессионального выбора. Проявлять умения, необходимые для успешного продолжения образования в высшей школе по направлениям социально-гуманитарной подготовки, включая способность ориентироваться в направлениях профессиональной
-----	---	---	--	--

				деятельности, связанных с социальной психологией
--	--	--	--	---

3.6	Представление результатов проектно-исследовательской деятельности	2		<p>Опирайтесь на методы научного познания социальных процессов и явлений при выполнении проектов и иных работ по социально-психологической тематике, в том числе формулировать проблему, цели и задачи учебно-исследовательских работ и проектов, разрабатываемых на содержательном материале раздела «Основы социальной психологии».</p> <p>Ранжировать источники социальной информации по целям распространения, жанрам, с позиций достоверности сведений. Проводить с опорой на полученные из различных источников знания учебно-исследовательскую и проектную работу по проблемам социальной психологии: определять тематику учебных исследований и проектов, осуществлять поиск оптимальных путей их реализации, обеспечивать теоретическую и прикладную составляющие работ; владеть навыками презентации результатов учебно-исследовательской и проектной деятельности на публичных</p>
-----	---	---	--	---

				мероприятиях. Выдвигать гипотезы, соотносить информацию, полученную из разных источников, эффективно взаимодействовать в исследовательских группах
3.7	Повторительно-обобщающие уроки по разделу «Введение в социальную психологию»	2		
Итого по разделу		26		
Раздел 4. Введение в экономическую науку				

4.1	Экономика как наука и сфера деятельности человека	4	<p>Экономика как наука, этапы и основные направления её развития. Микроэкономика, макроэкономика, мировая экономика. Место экономической науки среди наук об обществе. Предмет и методы экономической науки. Ограниченность ресурсов. Экономический выбор. Экономическая эффективность. Экономические институты и их роль в развитии общества. Собственность. Экономическое</p>	<p>Характеризовать основы экономической науки, методы исследования, место и роль в социальном познании, в постижении и преобразовании социальной действительности; раскрывать ключевые темы, исследуемые экономической наукой, включая темы об ограниченности ресурсов, экономическом выборе, экономической эффективности, о типах экономических систем, микроэкономике, макроэкономике, мировой экономике, экономических институтах и их роли в развитии общества, экономическом содержании собственности. Опирайтесь на методы научного познания социальных</p>
-----	---	---	---	---

			<p>содержание собственности. Типы экономических систем</p>	<p>процессов и явлений при выполнении проектов и иных работ по экономической тематике, в том числе формулировать проблему, цели и задачи учебно-исследовательских работ и проектов</p>
--	--	--	--	--

4.2	Экономическая деятельность и её субъекты	5	<p>Экономическая деятельность и её субъекты. Домашние хозяйства, предприятия, государство. Потребление, сбережения, инвестиции. Экономические отношения и экономические интересы. Рациональное поведение людей в экономике. Экономическая свобода и социальная ответственность субъектов экономики. Главные вопросы экономики. Производство. Факторы производства и факторные доходы. Кривая производственных возможностей</p>	<p>Применять знания об экономических отношениях и экономических интересах, кривой производственных возможностей. Классифицировать субъекты экономической деятельности, факторы производства и факторные доходы. Соотносить различные теоретические подходы, делать выводы и обосновывать их на теоретическом и фактиче-ско-эмпирическом уровнях при анализе взаимосвязи экономической свободы и социальной ответственности субъектов экономики. Конкретизировать примерами из личного социального опыта, фактами социальной действительности, модельными ситуациями теоретические положения о деятельности различных субъектов экономики (домашнее хозяйство, предприятие, государство), выборе рациональных способов поведения людей в экономике в условиях ограниченных ресурсов</p>
-----	--	---	--	--

4.3	Институт рынка	6	<p>Институт рынка. Рыночные механизмы: цена и конкуренция. Рыночное ценообразование. Рыночный спрос, величина и факторы спроса. Рыночное предложение, величина и факторы предложения. Закон спроса. Закон предложения. Эластичность спроса и эластичность предложения. Нормальные блага, товары первой необходимости и товары роскоши. Товары Гиффена и эффект Веблена. Рыночное равновесие, равновесная цена. Конкуренция как основа функционирования рынка. Типы рыночных структур. Совершенная и несовершенная конкуренция. Монополистическая конкуренция. Олигополия. Монополия, виды монополий. Монопсония. Государственная политика Российской</p>	<p>Объяснять рыночное ценообразование. Раскрывать ценностно-нормативную основу деятельности, основные функции института рынка. Характеризовать политику Российской Федерации, направленную на укрепление и развитие экономических институтов, в том числе конкуренции. Применять методы научного познания, включая социальное и экономическое прогнозирование, наблюдение, практику, интервью, анализ документов, для принятия обоснованных решений, планирования и достижения познавательных и практических целей, включая решения о выборе будущей профессионально-трудовой сферы. Классифицировать типы рыночных структур, методы антимонопольного регулирования экономики. Выстраивать аргументы с привлечением научных фактов и идей о причинах и последствиях действия рыночных механизмов в экономике, рыночном регулировании экономической жизни</p>
-----	----------------	---	--	--

			Федерации по поддержке и защите конкуренции. Методы антимонопольного регулирования экономики	
--	--	--	--	--

4.4	Рынки и ресурсы	6	<p>Рынок ресурсов. Рынок земли. Природные ресурсы и экономическая рента. Рынок капитала. Спрос и предложение на инвестиционные ресурсы. Дисконтирование. Определение рыночно справедливой цены актива. Рынок труда. Занятость и безработица. Государственная политика регулирования рынка труда в Российской Федерации. Минимальная оплата труда. Роль профсоюзов. Потребности современного рынка труда в Российской Федерации. Информация как ресурс экономики. Асимметрия информации. Способы решения проблемы асимметрии информации. Государственная политика</p>	<p>Сравнивать ресурсы, рынки. Конкретизировать примерами из личного социального опыта, фактами социальной действительности, модельными ситуациями теоретические положения о действии законов спроса и предложения на различных рынках, особенностях труда молодёжи в условиях конкуренции на рынке труда, роли информации как ресурсе экономики и способах решения проблемы асимметрии информации. Характеризовать политику Российской Федерации, направленную на укрепление и развитие экономических институтов, в том числе рынка труда. Выстраивать аргументы с привлечением научных фактов и идей о причинах и последствиях, эффективности действия рынка ресурсов</p>
-----	-----------------	---	--	--

			цифровизации экономики в Российской Федерации	
--	--	--	--	--

4.5	Институт предпринимательства	4	<p>Институт предпринимательства и его роль в экономике. Виды и мотивы предпринимательской деятельности.</p> <p>Организационно-правовые формы предприятий. Малый бизнес. Франчайзинг. Этика предпринимательства.</p> <p>Развитие и поддержка малого и среднего предпринимательства в Российской Федерации</p>	<p>Применять знания о факторах и издержках производства. Раскрывать ценностно-нормативную основу института предпринимательства и его основные функции. Характеризовать политику Российской Федерации, направленную на укрепление и развитие экономических институтов, в том числе малого и среднего предпринимательства. Классифицировать виды предпринимательской деятельности, показатели деятельности фирмы. Соотносить различные теоретические подходы, делать выводы и обосновывать их на теоретическом и фактиче-ско-эмпирическом уровнях при анализе взаимосвязи видов издержек производства и экономических показателей деятельности фирмы. Выстраивать аргументы с привлечением научных фактов и идей о преимуществах и недостатках различных организационно-правовых форм предприятий, об использовании принципов менеджмента и маркетинга</p>
-----	------------------------------	---	--	--

				<p>в деятельности фирмы. Конкретизировать примерами из личного социального опыта, фактами социальной действительности, модельными ситуациями теоретические положения о практике поведения на основе этики предпринимательства. Проявлять готовность продуктивно взаимодействовать с экономическими институтами, различными институтами представительства и защиты экономических интересов граждан, включая умение самостоятельно заполнять формы, составлять документы, необходимые в практике, связанной с экономической, в том числе предпринимательской, деятельностью</p>
--	--	--	--	---

4.6	Фирмы в экономике	4	<p>Экономические цели фирмы. Показатели деятельности фирмы. Выручка и прибыль. Издержки и их виды (необратимые издержки, постоянные и переменные издержки, средние и предельные издержки). Предельные издержки и предельная выручка фирмы.</p>	<p>Соотносить различные теоретические подходы, делать выводы и обосновывать их на теоретическом и фактично-эмпирическом уровнях при анализе взаимосвязи видов издержек производства и экономических показателей деятельности фирмы. Выстраивать аргументы с привлечением научных фактов и идей об использовании</p>
-----	-------------------	---	--	---

			<p>Эффект масштаба производства. Амортизационные отчисления. Альтернативная стоимость и способы финансирования предприятия. Основные принципы менеджмента. Основные элементы маркетинга. Влияние конкуренции на деятельность фирмы. Политика импортозамещения в Российской Федерации</p>	<p>принципов менеджмента и маркетинга в деятельности фирмы</p>
--	--	--	---	--

4.7	Финансовые институты	8	<p>Финансовые институты. Банки. Банковская система. Центральный банк Российской Федерации. Финансовые услуги. Вклады и кредиты. Денежная масса и денежная база. Денежные агрегаты. Денежный мультипликатор. Финансовые рынки, их виды и функции. Денежный рынок. Фондовый рынок. Современные финансовые технологии. Финансовая безопасность. Цифровые</p>	<p>Характеризовать банковскую систему, финансовые рынки, политику Российской Федерации, направленную на укрепление и развитие экономических институтов, в том числе налоговой системы, финансовых рынков. Применять методы научного познания, включая типологизацию, экономическое и финансовое прогнозирование, наблюдение, практику, анализ документов для принятия обоснованных решений, планирования и достижения познавательных и практических целей, включая решения о создании и</p>
-----	----------------------	---	---	---

			<p>финансовые активы. Монетарная политика. Денежно-кредитная политика Банка России. Инфляция: причины, виды, социально-экономические последствия. Антиинфляционная политика в Российской Федерации</p>	<p>использовании сбережений, инвестиций; способах снижения рисков при использовании финансовых услуг. Классифицировать финансовые институты. Вести целенаправленный поиск социальной информации, используя источники научного и научно-публицистического характера, вести дискуссию о социально-экономических последствиях инфляции, регулировании степени экономического неравенства, различных направлениях государственной экономической политики в Российской Федерации. Конкретизировать примерами из личного социального опыта, фактами социальной действительности, модельными ситуациями теоретические положения о способах защиты своих экономических прав и интересов, соблюдении правил грамотного и безопасного поведения при пользовании финансовыми услугами и современными финансовыми технологиями. Проявлять готовность продуктивно взаимодействовать с экономическими институтами, различными институтами представительства и защиты</p>
--	--	--	--	--

				экономических интересов граждан, включая умение самостоятельно заполнять формы, составлять документы, необходимые в практике взаимодействия с финансовыми институтами в качестве участника финансово-экономических отношений
--	--	--	--	--

4.8	Государство в экономике	9	<p>Государство в экономике. Экономические функции государства. Общественные блага (блага общего доступа, чисто общественные блага, чисто частные блага). Исключаемость и конкурентность в потреблении. Способы предоставления общественных благ. Несовершенства рыночной организации хозяйства. Государственное регулирование рынков. Внешние эффекты. Положительные и отрицательные внешние эффекты. Государственный бюджет. Дефицит и профицит бюджета.</p>	<p>Раскрывать экономические функции государства, общественные блага, внешние эффекты. Вести целенаправленный поиск социальной информации, используя источники научного и научно-публицистического характера, вести дискуссию о причинах несовершенства рыночной организации хозяйства, циклическом развитии экономики, механизмах государственного регулирования рынков. Выстраивать аргументы с привлечением научных фактов и идей о роли и функциях государства в экономике, способах предоставления общественных благ, о способах распределения государственных доходов; об источниках государственных доходов. Конкретизировать примерами из личного социального опыта, фактами социальной</p>
-----	-------------------------	---	--	---

			<p>Государственный долг. Распределение доходов. Регулирование степени экономического неравенства. Мультипликаторы бюджетной политики. Налоги. Виды налогов. Принципы налогообложения в Российской Федерации. Налогообложение и субсидирование. Фискальная политика государства</p>	<p>действительности, модельными ситуациями теоретические положения о циклическом развитии экономики</p>
--	--	--	--	---

4.9	Основные макроэкономические показатели	6	<p>Экономический рост. Измерение экономического роста. Основные макроэкономические показатели: валовой национальный продукт (ВНП), валовой внутренний продукт (ВВП). Индексы цен. Связь между показателями ВВП и ВНП. Реальный и номинальный валовой внутренний продукт. Факторы долгосрочного экономического роста. Рынок благ. Совокупный спрос и совокупное предложение.</p>	<p>Характеризовать экономический рост, экономический цикл, макроэкономическое равновесие. Соотносить различные теоретические подходы, делать выводы и обосновывать их на теоретическом и фактиче-ско-эмпирическом уровнях при анализе взаимосвязи основных макроэкономических показателей. Выстраивать аргументы с привлечением научных фактов и идей о факторах обеспечения долгосрочного экономического роста. Конкретизировать примерами из личного социального опыта, фактами социальной действительности, модельными</p>
-----	--	---	---	---

			<p>Экономические циклы. Фазы экономического цикла. Причины циклического развития экономики. Значение совокупного спроса и совокупного предложения для циклических колебаний и долгосрочного экономического роста</p>	<p>ситуациями теоретические положения о циклическом развитии экономики</p>
--	--	--	--	--

4.10	Международная экономика	6	<p>Мировая экономика. Международное разделение труда. Внешняя торговля. Сравнительные преимущества в международной торговле. Государственное регулирование внешней торговли. Экспорт и импорт товаров и услуг. Квотирование. Международные расчёты. Платёжный баланс. Валютный рынок. Возможности применения экономических знаний. Особенности профессиональной деятельности в экономической сфере</p>	<p>Раскрывать сущность международного разделения труда, международной торговли. Характеризовать политику Российской Федерации, направленную на укрепление и развитие экономических институтов, в том числе внешней торговли. Выстраивать аргументы с привлечением научных фактов и идей о выборе направлений государственной политики регулирования внешней торговли, сравнительных преимуществах в международной торговле. Анализировать информацию, полученную из разных источников</p>
------	-------------------------	---	---	--

4.11	Представление результатов проектно-исследовательской деятельности	2		<p>Проводить с опорой на полученные из различных источников знания учебно-исследовательскую и проектную работу по экономической проблематике: определять тематику учебных исследований и проектов, осуществлять поиск оптимальных путей их реализации, обеспечивать теоретическую и прикладную составляющие работ; владеть навыками презентации результатов учебно-исследовательской и проектной деятельности на публичных мероприятиях. Проявлять умения, необходимые для успешного продолжения образования в высшей школе по направлениям социально-гуманитарной подготовки, включая умение самостоятельно овладевать новыми способами познавательной деятельности, выдвигать гипотезы, соотносить информацию, полученную из разных источников, эффективно взаимодействовать в исследовательских группах; способность ориентироваться в направлениях профессиональной деятельности, связанных с экономической наукой</p>
------	---	---	--	--

4.12	Повторительно- обобщающие уроки по разделу «Введение в экономическую науку»	2		
Итого по разделу		62		
Раздел 5. Итоговое повторение				
5.1	Итоговое повторение	5		
Итого по разделу		5		
ОБЩЕЕ КОЛИЧЕСТВО ЧАСОВ ПО ПРОГРАММЕ		136		

11 КЛАСС

№ п/п	Наименование разделов и тем учебного предмета	Количество часов	Программное содержание	Основные виды деятельности обучающихся
Раздел 1. Введение в социологию				
1.1	Социология как наука	2	Социология в системе социально-гуманитарного знания, её структура и функции. Этапы и основные направления развития социологии. Структурный и функциональный анализ общества в социологии	Характеризовать основы социологии, включая знания о предмете и методах исследования, этапах и основных направлениях развития, месте и роли в социальном познании, в постижении и преобразовании социальной действительности; о взаимосвязи общественных наук, необходимости комплексного подхода к изучению социальных явлений и процессов. Применять элементы методологии социального познания, включая возможности цифровой среды для анализа изучаемых объектов. Применять методы научного познания социальных процессов и явлений, включая социологический опрос, социологическое наблюдение, анализ документов и социологический эксперимент. Соотносить различные теоретические подходы, делать выводы и обосновывать их на теоретическом

				и фактично-эмпирическом уровнях при анализе социальных явлений, изучаемых социологией
1.2	Социальная структура и социальная стратификация	3	Институты социальной стратификации. Социальная структура и стратификация. Социальное неравенство. Критерии социальной стратификации. Стратификация в информационном обществе	Объяснять сущность социальной структуры общества. Соотносить различные теоретические подходы, делать выводы и обосновывать их на теоретическом и фактично-эмпирическом уровнях при анализе социальных явлений, изучаемых социологией, таких как социальное неравенство, социальная стратификация. Выстраивать аргументы с привлечением научных фактов и идей о критериях социальной стратификации в информационном обществе. Конкретизировать примерами из личного социального опыта, фактами социальной действительности, модельными ситуациями теоретические положения о социальном неравенстве, критериях социальной стратификации

1.3	Субъекты общественных отношений	6	Социальное взаимодействие и общественные отношения. Социальные субъекты и их многообразие. Социальные общности и группы. Виды социальных групп.	Применять знания о социальных общностях и группах, положении индивида в обществе; роли миграционных процессов, межнациональных отношений. Классифицировать социальные группы, социальные культуры и субкультуры.
-----	---------------------------------	---	---	--

			<p>Этнические общности. Этнокультурные ценности и традиции. Нация как этническая и гражданская общность. Этнические отношения. Этническое многообразие современного мира. Миграционные процессы в современном мире. Конституционные основы национальной политики в Российской Федерации. Молодёжь как социальная группа, её социальные и социально-психологические характеристики. Особенности молодёжной субкультуры. Проблемы молодёжи в современной России. Государственная молодёжная политика Российской Федерации</p>	<p>Соотносить различные теоретические подходы, делать выводы и обосновывать их на теоретическом и фактико-эмпирическом уровнях при анализе социальных явлений, изучаемых социологией, таких как взаимодействие личности и социальных групп, этнические отношения и их роль в государственном развитии, миграционные процессы и их особенности. Анализировать и оценивать собственный социальный опыт, включая опыт самопознания и самооценки, самоконтроля, межличностного взаимодействия, выполнения социальных ролей; использовать его при решении познавательных задач и разрешении жизненных проблем, в том числе связанных с изучением социальных групп, социального взаимодействия. Конкретизировать примерами из личного социального опыта, фактами социальной действительности, модельными ситуациями теоретические положения о социальных субъектах и их многообразии, этнических отношениях и этническом многообразии современного мира, молодёжи как социальной группы</p>
--	--	--	---	---

1.4	Социальные институты семьи, образования, религии, СМИ	6	<p>Институт семьи. Типы семей. Семья в современном обществе. Традиционные семейные ценности. Изменение социальных ролей в современной семье. Демографическая и семейная политика в Российской Федерации. Образование как социальный институт. Функции образования. Общее и профессиональное образование. Социальная и личностная значимость образования. Роль и значение непрерывного образования в информационном обществе. Система образования в Российской Федерации. Тенденции развития образования в Российской Федерации. Религия как социальный институт. Роль религии в жизни общества и человека. Мировые и национальные</p>	<p>Характеризовать общество как систему социальных институтов и их ценностно-нормативную основу, деятельность и основные функции. Классифицировать уровни образования, средства массовой информации, религии, социальные статусы. Соотносить различные теоретические подходы, делать выводы и обосновывать их на теоретическом и фактично-эмпирическом уровнях при анализе социальных явлений, изучаемых социологией, таких как типы семьи, функции семьи, образования религии. Выстраивать аргументы с привлечением научных фактов и идей о механизме осуществления социальных связей, семейных ценностях, роли цифровой и виртуальной среды в жизни молодёжи и других социальных групп, роли средств массовой информации в современном обществе. Анализировать и оценивать собственный социальный опыт, включая опыт самопознания и самооценки, самоконтроля, межличностного взаимодействия, выполнения социальных ролей; использовать его при решении</p>
-----	---	---	---	--

			<p>религии. Религиозные объединения и организации в Российской Федерации. Принцип свободы совести и его конституционные основы в Российской Федерации</p>	<p>познавательных задач и разрешении жизненных проблем, в том числе связанных с изучением социальных групп, социального взаимодействия, деятельности социальных институтов (семья, образование, средства массовой информации, религия). Конкретизировать примерами из личного социального опыта, фактами социальной действительности, модельными ситуациями теоретические положения об изменении социальных ролей в семье, системе образования Российской Федерации и тенденциях его развития, средствах массовой информации, мировых и национальных религиях</p>
--	--	--	---	---

1.5	Положение личности в обществе	9	<p>Социализация личности, её этапы. Социальное поведение. Социальный статус и социальная роль. Социальные роли в юношеском возрасте. Статусно-ролевые отношения как основа социальных институтов. Возможности повышения социального статуса в современном обществе. Социальная</p>	<p>Объяснять положение индивида в обществе, формы и каналы социальной мобильности; социальные нормы и социальный контроль, причины социальных конфликтов и способов их разрешения. Характеризовать основные функции институтов статусно-ролевых отношений, социального контроля. Классифицировать социальные статусы, социальные конфликты, виды социального контроля.</p>
-----	-------------------------------	---	--	--

			<p>мобильность, её формы и каналы. Социальные интересы. Социальные, этно-социальные (межнациональные) конфликты. Причины социальных конфликтов. Способы их разрешения. Социальный контроль. Социальные ценности и нормы. Отклоняющееся поведение, его формы и проявления. Конформизм и девиантное поведение: последствия для общества</p>	<p>Соотносить различные теоретические подходы, делать выводы и обосновывать их на теоретическом и фактико-эмпирическом уровнях при анализе социальных явлений, изучаемых социологией, таких как социальная мобильность, пути разрешения социальных конфликтов, отклоняющееся поведение и его последствия. Выстраивать аргументы с привлечением научных фактов и идей о девиантном поведении и его влиянии на жизнь личности и общества, причинах социальных конфликтов и путях их разрешения. Конкретизировать примерами из личного социального опыта, фактами социальной действительности, модельными ситуациями теоретические положения о статусно-ролевых отношениях, социальных интересах, социальном контроле</p>
--	--	--	---	--

1.6	Социологическое образование и профессиональная деятельность социолога	2	Особенности профессиональной деятельности социолога. Социологическое образование	Применять методы научного познания социальных процессов и явлений, включая методы социологии, такие как социологический опрос, социологическое наблюдение, анализ документов и социологический эксперимент. Принимать
-----	---	---	---	---

				<p>обоснованные решения, планировать познавательные и практические цели, используя возможности применения знаний основ социальных наук в различных областях жизнедеятельности. Проявлять умения, необходимые для успешного продолжения образования в высшей школе по направлениям социально-гуманитарной подготовки, включая способность ориентироваться в направлениях профессионального образования, связанных с социально-гуманитарной подготовкой и особенностями профессиональной деятельности социолога</p>
--	--	--	--	---

1.7	Представление результатов проектно-исследовательской деятельности	2		Проводить с опорой на полученные из различных источников знания учебно-исследовательскую, проектно-исследовательскую и другую творческую работу по социальной проблематике: определять тематику учебных исследований и проектов, осуществлять поиск оптимальных путей их реализации, обеспечивать теоретическую и прикладную составляющие работ; владеть навыками презентации результатов учебноисследовательской и проектной
-----	---	---	--	---

				деятельности на публичных мероприятиях. Проявлять умения, необходимые для успешного продолжения образования в высшей школе по направлениям социально-гуманитарной подготовки, включая умение самостоятельно овладевать новыми способами познавательной деятельности, выдвигать гипотезы, соотносить информацию, полученную из разных источников, эффективно взаимодействовать в исследовательских группах
1.8	Повторительно-обобщающие уроки по разделу «Введение в социологию»	2		
Итого по разделу		32		
Раздел 2. Введение в политологию				

2.1	Политология как наука	2	Политология в системе общественных наук, её структура, функции и методы	Характеризовать предмет и методы исследования, этапы и основные направления развития, место и роль политологии в социальном познании, в постижении и преобразовании социальной действительности; понимать взаимосвязи общественных наук, необходимости комплексного подхода
-----	-----------------------	---	---	---

				<p>к изучению социальных явлений и процессов. Применять методы научного познания политологии, такие как нормативно-ценностный подход, структурно-функциональный анализ, системный, институциональный, социальнопсихологический подходы. Принимать обоснованные решения, планировать познавательные и практические цели, используя возможность и применения знаний основполитологии в различных областях жизнедеятельности. Соотносить различные теоретические подходы, делатьвыводы и обосновывать их на теоретическом и фактическо- эмпирическом уровнях при анализесоциальных явлений, изучаемых политологией социального опыта, фактами социальнойдействительности, модельными ситуациями теоретическое положения о политике как общественном явлении</p>
--	--	--	--	--

2.3	<p>Политическая власть. Политическая система. Роль государства в политической системе</p>	5	<p>Власть в обществе и политическая власть. Структура, ресурсы и функции политической власти. Легитимность власти. Институционализация политической власти. Политические институты современного общества. Политическая система общества, её структура и функции. Факторы формирования политической системы. Политические ценности. Политические нормы. Политическая коммуникация. Политическая система современного русского общества. Место государства в политической системе общества. Понятие формы государства. Формы</p>	<p>Раскрывать сущность политической системы, характеризовать государство как основной институт политической системы, его формы, признаки и функции, государственное управление. Характеризовать основные функции политической системы, государства и институтов государственной власти, политических партий, институтов представительства социальных интересов. Применять структурно-функциональный анализ, системный и институциональный подходы для достижения познавательных целей. Классифицировать формы государства, типы политических режимов, формы правления и государственно- территориального устройства. Выстраивать аргументы с привлечением научных фактов и идей о проблемах современной демократии, политической коммуникации. Конкретизировать примерами из личного социального опыта, фактами социальной действительности,</p>
-----	---	---	--	--

			<p>правления. Государственно-территориальное устройство. Политический режим. Типы политических режимов. Демократия, её основные ценности и признаки. Проблемы современной демократии</p>	<p>модельными ситуациями теоретические положения о власти в обществе, структуре, ресурсах, функциях и легитимности политической власти, политических нормах и ценностях</p>
--	--	--	--	---

2.4	Институты государственной власти в Российской Федерации	6	<p>Институты государственной власти. Институт главы государства.</p> <p>Институт законодательной власти. Делегирование властных полномочий.</p> <p>Парламентаризм. Развитие традиций парламентской демократии в России. Местное самоуправление в Российской Федерации.</p> <p>Институт исполнительной власти.</p> <p>Институты судопроизводства и охраны правопорядка.</p> <p>Институт государственного управления. Основные функции и направления политики государства.</p>	<p>Применять знания об институтах государственной власти: главы государства, законодательной и исполнительной власти, судопроизводства и охраны правопорядка, государственного управления. Характеризовать основные функции институтов государственной власти, конституционные принципы, определяющие деятельность политических институтов, включая государственную политику в Российской Федерации, направленную на развитие политических институтов, в том числе институтов государственного управления. Применять структурно-функциональный анализ, системный и институциональный подходы при анализе функций институтов государственной власти и их структуры для достижения познавательных целей.</p>
-----	---	---	--	--

			<p>Понятие бюрократии. Особенности государственной службы. Институты представительства социальных интересов</p>	<p>Классифицировать виды политических институтов. Соотносить различные теоретические подходы, делать выводы и обосновывать их на теоретическом и фактично-эмпирическом уровнях при анализе деятельности политических институтов, институтов государственной власти Российской Федерации, институтов государственного управления. Выстраивать аргументы с привлечением научных фактов и идей о развитии традиций парламентской демократии в России. Анализировать и оценивать собственный социальный опыт, использовать его при решении познавательных задач, связанных с деятельностью различных политических институтов. Конкретизировать примерами из личного социального опыта, фактами социальной действительности, модельными ситуациями теоретические положения о парламентаризме и делегировании властных полномочий, основных функциях и направлениях политики государства, о бюрократии. Проявлять готовность продуктивно взаимодействовать с институтами государственной власти</p>
--	--	--	---	---

2.5	Институты представительства социальных интересов в Российской Федерации	4	<p>Гражданское общество. Взаимодействие институтов гражданского общества и публичной власти. Выборы в демократическом обществе. Институт всеобщего избирательного права. Избирательный процесс и избирательные системы. Избирательная система Российской Федерации. Избирательная кампания. Абсентеизм, его причины и опасность. Институт политических партий и общественных организаций. Виды, цели и функции политических партий. Партийные системы. Становление многопартийности в Российской Федерации. Общественно-политические движения в политической системе демократического</p>	<p>Применять знания об институтах представительства социальных интересов: всеобщего избирательного права, политических партий и общественных организаций, в том числе об институте Уполномоченного по правам человека в Российской Федерации. Характеризовать основные функции институтов представительства социальных интересов, политических партий, конституционные принципы, определяющие деятельность общественно-политических движений, государственную политику в Российской Федерации, направленную на развитие политических институтов, в том числе избирательной системы, местного самоуправления; на развитие взаимодействия институтов гражданского общества и публичной власти. Применять системный и институциональный подходы для принятия обоснованных решений в различных областях жизнедеятельности, планирования и достижения познавательных и практических целей, в том числе в будущем при осуществлении</p>
-----	---	---	--	---

			<p>общества. Группы интересов. Группы давления (лоббирование). Политическая элита. Типология элит, особенности их формирования в современной России. Понятие политического лидерства. Типология лидерства. Имидж политического лидера</p>	<p>социальной роли избирателя, участия в деятельности политических партий и общественно-политических движений. Классифицировать виды политических партий, партийных систем. Уметь соотносить различные теоретические подходы, делать выводы и обосновывать их на теоретическом и фактически-эмпирическом уровнях при анализе деятельности общественно-политических движений в политической системе демократического общества, институтов представительства гражданских интересов, политических партий и общественных организаций, групп интересов и групп давления. Выстраивать аргументы с привлечением научных фактов и идей о причинах и опасности абсентеизма. Анализировать и оценивать собственный социальный опыт, использовать его при решении познавательных задач, связанных с деятельностью политических партий. Конкретизировать примерами из личного социального опыта, фактами социальной действительности, модельными ситуациями теоретические положения</p>
--	--	--	---	---

				<p>о выборах в демократическом обществе, избирательном процессе и избирательных системах. Проявлять готовность продуктивно взаимодействовать с общественными институтами на основе установленных правил, уметь самостоятельно заполнять формы, составлять документы, необходимые в социальной практике при взаимодействии с институтами гражданского общества</p>
--	--	--	--	---

2.6	<p>Политическая культура и политическое сознание</p>	3	<p>Понятие, структура, функции и типы политической культуры. Политические идеологии. Истоки и опасность политического экстремизма в современном обществе. Политическая социализация и политическое поведение личности. Политическая психология и политическое сознание. Типы политического поведения, политический выбор. Политическое участие</p>	<p>Характеризовать политическую культуру и её типы, политическую социализацию, политические идеологии. Применять методы доказательства, наблюдений, практики. Классифицировать виды деятельности, потребности. Применять нормативно-ценностный, системный, институциональный, социально-психологический подходы для принятия обоснованных решений в различных областях жизнедеятельности, планирования и достижения познавательных и практических целей, в том числе в будущем при участии в политической коммуникации, в противодействии политическому</p>
-----	--	---	--	---

				<p>экстремизму.</p> <p>Классифицировать типы политической культуры, виды политических идеологий, типы политического поведения. Уметь проводить целенаправленный поиск социальной информации, используя источники научного и научно-публицистического характера, вести дискуссию о политической социализации и политической культуре. Выстраивать аргументы с привлечением научных фактов и идей об истоках и опасности политического экстремизма в современном обществе. Анализировать и оценивать собственный социальный опыт, использовать его при решении познавательных задач, связанных с политической социализацией и политическим поведением личности, её политическим выбором и политическим участием. Конкретизировать примерами из личного социального опыта, фактами социальной действительности, модельными ситуациями теоретические положения о политической психологии и политическом сознании, влиянии СМИ на политическое сознание</p>
--	--	--	--	--

2.7	Политический процесс	4	<p>Политический процесс и его основные характеристики. Виды политических процессов. Политический конфликт. Пути урегулирования политических конфликтов. Место и роль СМИ в политическом процессе. Интернет в политической коммуникации. Особенности политического процесса в современной России. Современный этап политического развития России</p>	<p>Применять знания о политическом процессе, его особенностях и динамике, типах и способах разрешения политических конфликтов. Характеризовать факторы и механизмы социальной динамики, включая государственную политику в Российской Федерации, направленную на развитие политических институтов. Применять системный и институциональный подходы для достижения познавательных и практических целей, в том числе в будущем при участии в политической коммуникации. Уметь соотносить различные теоретические подходы, делать выводы и обосновывать их на теоретическом и фактически-эмпирическом уровнях при анализе деятельности СМИ в политическом процессе. Уметь проводить целенаправленный поиск социальной информации, используя источники научного и научно-публицистического характера, вести дискуссию о политическом процессе в Российской Федерации, его видах и участниках.</p>
-----	----------------------	---	---	---

				<p>Выстраивать аргументы с привлечением научных фактов и идей о политической коммуникации и роли Интернета в ней. При анализе политического процесса ранжировать источники социальной информации по целям распространения, жанрам, с позиций достоверности сведений. Анализировать и оценивать собственный социальный опыт, использовать его при решении познавательных задач, связанных с действиями субъектов политики в политическом процессе.</p> <p>Конкретизировать примерами из личного социального опыта, фактами социальной действительности, модельными ситуациями теоретические положения об особенностях политического процесса в современной России</p>
--	--	--	--	--

2.8	Политологическое образование и профессиональная деятельность политолога	2	Политологическое образование	Объяснять взаимосвязи общественных наук, необходимости комплексного подхода к изучению социальных явлений и процессов. Проявлять умения, необходимые для успешного продолжения образования в высшей школе по направлениям социально-гуманитарной подготовки, включая способность ориентироваться в направлениях, связанных с политологическим образованием и профессиональной деятельностью политолога
-----	---	---	------------------------------	--

2.9	Представление результатов проектно-исследовательской деятельности	2		<p>Применять элементы методологии социального познания, включая возможности цифровой среды; применять методы научного познания социальных процессов и явлений при выполнении проектов и иных работ при изучении основ политологии. Ранжировать источники социальной информации по целям распространения, жанрам, с позиций достоверности сведений. Проводить с опорой на полученные из различных источников знания учебно-исследовательскую и проектную работу по политологической проблематике: определять тематику учебных исследований и проектов, осуществлять поиск оптимальных путей их реализации, обеспечивать теоретическую и прикладную составляющие работ; владеть навыками презентации результатов учебно-исследовательской и проектной деятельности на публичных</p>
-----	---	---	--	---

				<p>мероприятиях.</p> <p>Проявлять умения, необходимые для успешного продолжения образования в высшей школе по направлениям социально-гуманитарной подготовки, включая умение самостоятельно овладевать новыми способами познавательной деятельности, выдвигать гипотезы, соотносить информацию, полученную из разных источников, эффективно взаимодействовать в исследовательских группах</p>
2.10	Повторительно-обобщающие уроки по разделу «Введение в политологию»	2		
Итого по разделу		34		
Раздел 3. Введение в правоведение				

3.1	Юридическая наука: этапы и основные направления развития	2	Юридическая наука. Этапы и основные направления развития юридической науки	<p>Характеризовать предмет и методы исследования правоведения, его место и роль в постижении и преобразовании социальной действительности; понимать взаимосвязи общественных наук, необходимость комплексного подхода к изучению социальных явлений и процессов. Использовать элементы методологии социального познания, включая возможности цифровой среды для объяснения сущности права.</p> <p>Применять методы научного познания, включая формально-юридический, сравнительно-правовой. Принимать обоснованные решения, планировать познавательные и практические цели, используя возможности применения знаний основ юридической науки в различных областях жизнедеятельности. Опирайтесь на методы научного познания социальных процессов и явлений при выполнении проектов и иных работ по юридической тематике, в том числе формулировать проблему, цели и задачи учебно-исследовательских работ и проектов. Ранжировать источники социальной информации по целям распространения, жанрам, с позиций достоверности сведений</p>
-----	--	---	--	---

3.2	Право как социальный институт. Система права	4	<p>Право как социальный институт. Понятие, признаки и функции права. Роль права в жизни общества. Естественное и позитивное право. Право и мораль. Понятие, структура и виды правовых норм. Источники права: нормативный правовой акт, нормативный договор, правовой обычай, судебный прецедент. Система права. Отрасли права. Частное и публичное, материальное и процессуальное, национальное и международное право</p>	<p>Применять знания о праве, его роли в жизни общества, о ценностно-нормативной основе деятельности институтов права и их основных функциях; взаимосвязи и взаимовлиянии различных институтов, изменении их состава и функций в процессе общественного развития. Применять методы научного познания, включая методы правоведения, такие как формально-юридический, сравнительно-правовой, на основе метода типологизации классифицировать виды правовых норм, источники права, отрасли права. Соотносить различные теоретические подходы, делать выводы и обосновывать их на теоретическом и фактически- эмпирическом уровнях при анализе деятельности правовых институтов. Выстраивать аргументы с привлечением научных фактов и идей о праве и морали. Вести целенаправленный поиск социальной информации, используя источники научного и научно-публицистического характера, вести дискуссию, в том числе о роли права в жизни общества, естественном и позитивном праве</p>
-----	--	---	---	---

3.3	Связь права и государства. Правотворчество и законотворчество	4	Связь права и государства. Правовое государство и гражданское общество. Основные принципы организации и деятельности механизма современного государства. Правотворчество и законотворчество. Законодательный процесс	Объяснять взаимосвязь права и государства, их роль в жизни общества. Характеризовать факторы и механизмы социальной динамики, включая государственную политику в Российской Федерации, направленную на развитие институтов государственного управления, избирательной системы, местного самоуправления; на развитие взаимодействия институтов гражданского общества и публичной власти. Вести целенаправленный поиск социальной информации, используя источники научного и научно-публицистического характера, вести дискуссию, в том числе о связи права и государства. Конкретизировать примерами из личного социального опыта, фактами социальной действительности, модельными ситуациями теоретические положения о правотворчестве и законотворчестве, законодательном процессе
-----	--	---	--	---

3.4	<p>Правовая культура. Правоотношения и правонарушения. Юридическая ответственность</p>	6	<p>Правосознание, правовая культура, правовое воспитание. Понятие и признаки правоотношений. Субъекты правоотношений, их виды. Правоспособность и дееспособность. Реализация и применение права, правоприменительные</p>	<p>Раскрывать сущность правосознания, правовой культуры, правоотношений, правонарушений, юридической ответственности. Применять элементы методологии социального познания, включая возможности цифровой среды для принятия обоснованных решений в различных областях жизнедеятельности, планирования и достижения познавательных и практических целей,</p>
-----	--	---	---	--

			<p>акты. Толкование права. Правомерное поведение и правонарушение. Виды правонарушений, состав правонарушения. Законность и правопорядок, их гарантии. Понятие и виды юридической ответственности</p>	<p>в том числе в будущем при осуществлении социальной роли участника различных социальных групп, при осуществлении профессионального выбора. Классифицировать виды правоотношений, виды правонарушений, виды юридической ответственности. Выстраивать аргументы с привлечением научных фактов и идей о правоспособности и дееспособности. Анализировать и оценивать собственный социальный опыт, включая опыт самопознания и самооценки, самоконтроля, межличностного взаимодействия, выполнения социальных ролей; использовать его при решении познавательных задач и разрешении жизненных проблем, связанных с деятельностью участников правоотношений, осознанным выбором правомерных моделей поведения. Конкретизировать примерами из личного социального опыта, фактами социальной действительности, модельными ситуациями теоретические положения о развитии правовой грамотности. Проявлять готовность продуктивно взаимодействовать с общественными</p>
--	--	--	--	---

				институтами на основе правовых норм для обеспечения защиты прав человека и гражданина в Российской Федерации и установленных правил, уметь самостоятельно заполнять формы, составлять документы, необходимые в социальной практике
3.5	Основы конституционного права	2	Конституционное право России, его источники. Конституция Российской Федерации. Основы конституционного строя Российской Федерации	Раскрывать основные понятия и категории, принципы, источники конституционного права России, об основах конституционного строя. Характеризовать конституционные принципы, определяющие деятельность политических, правовых институтов. Использовать собственный социальный опыт при решении познавательных задач и разрешении жизненных проблем, связанных с деятельностью участников конституционно-правовых отношений

3.6	Права, свободы и обязанности человека и гражданина в Российской Федерации	5	Права и свободы человека и гражданина в Российской Федерации. Гражданство как политико-правовой институт. Гражданство Российской Федерации: понятие, принципы, основания	Применять знания о правах и свободах человека и гражданина, конституционных обязанностях. Характеризовать ценностно-нормативную основу и основные функции институтов гражданства, представительства социальных интересов, в том числе об институте
-----	---	---	--	--

			<p>приобретения. Гарантии и защита прав человека. Права ребёнка. Уполномоченный по правам человека в Российской Федерации. Уполномоченный по правам ребёнка при Президенте Российской Федерации. Конституционные обязанности гражданина Российской Федерации. Военская обязанность и альтернативная гражданская служба</p>	<p>Уполномоченного по правам человека в Российской Федерации. Выстраивать аргументы с привлечением научных фактов и идей о воинской обязанности и альтернативной гражданской службе. Анализировать и оценивать собственный социальный опыт, конкретизировать примерами из личного социального опыта, фактами социальной действительности, модельными ситуациями теоретические положения о способах защиты своих прав и интересов</p>
--	--	--	--	--

3.7	<p>Конституционно-правовой статус России как федеративного государства. Органы власти в Российской Федерации</p>	4	<p>Россия – федеративное государство. Конституционно-правовой статус субъектов Российской Федерации. Конституционно-правовой статус федеральных органов власти в Российской Федерации. Разграничение предметов ведения и полномочий между органами публичной власти в Российской Федерации.</p>	<p>Характеризовать конституционно-правовой статус высших органов власти в Российской Федерации, основ деятельности правоохранительных органов и местного самоуправления. Характеризовать ценностно-нормативную основу и основные функции институтов государственной власти: института главы государства, законодательной, исполнительной судебной власти, охраны правопорядка, государственного управления. Соотносить различные теоретические</p>
-----	--	---	---	--

			<p>Президент Российской Федерации: порядок избрания, полномочия и функции. Федеральное собрание – парламент Российской Федерации, порядок формирования и функции. Правительство Российской Федерации и федеральные органы исполнительной власти: структура, полномочия и функции. Судебная система Российской Федерации, её структура, конституционные принципы правосудия. Конституционное судопроизводство. Правоохранительные органы Российской Федерации. Конституционные основы деятельности правоохранительных органов Российской Федерации. Органы государственной власти субъектов Российской Федерации:</p>	<p>подходы, делать выводы и обосновывать их на теоретическом и фактиче- ском уровне при анализе деятельности институтов государственной власти</p>
--	--	--	---	---

			система, порядок формирования и функции. Конституционно-правовые основы местного самоуправления в России	
--	--	--	--	--

3.8	Основные отрасли частного права	10	<p>Гражданское право. Источники гражданского права.</p> <p>Гражданско-правовые отношения: понятие и виды.</p> <p>Субъекты гражданского права.</p> <p>Физические и юридические лица. Правоспособность и дееспособность.</p> <p>Дееспособность несовершеннолетних.</p> <p>Правомочия собственника, формы собственности.</p> <p>Обязательственное право.</p> <p>Сделки. Гражданско-правовой договор. Порядок заключения договора: оферта и акцепт.</p> <p>Наследование как социально-правовой институт. Основания наследования (завещание, наследственный договор, наследование по закону).</p> <p>Права на результаты</p>	<p>Раскрывать основные понятия и категории, принципы, источники отдельных отраслей российского частного права. Характеризовать ценностно-нормативную основу и основные функции институтов образования, семьи и брака, материнства, отцовства и детства, наследования. Соотносить различные теоретические подходы, делать выводы и обосновывать их на теоретическом и фактично-эмпирическом уровнях при анализе деятельности участников гражданско-правовых, семейных, образовательных, трудовых правовых отношений. Выстраивать аргументы с привлечением научных фактов и идей о защите гражданских прав и прав потребителей; усыновлении, опеке и попечительстве; приёмной семье, брачном договоре. Использовать собственный социальный опыт при решении познавательных задач и разрешении</p>
-----	---------------------------------	----	---	---

			<p>интеллектуальной деятельности. Защита гражданских прав. Защита прав потребителей. Гражданско-правовая ответственность. Семейное право. Источники семейного права. Семья и брак как социально-правовые институты. Правовое регулирование отношений супругов. Условия заключения брака. Порядок заключения брака. Прекращение брака. Брачный договор. Права и обязанности членов семьи (супругов, родителей и детей). Институт материнства, отцовства и детства. Ответственность родителей за воспитание детей. Усыновление. Опекa и попечительство. Приёмная семья. Трудовое право. Источники трудового права. Участники трудовых правоотношений:</p>	<p>жизненных проблем, связанных с деятельностью участников правоотношений в отраслевом многообразии. Конкретизировать примерами из личного социального опыта, фактами социальной действительности, модельными ситуациями теоретические положения о способах защиты своих прав и интересов, сделках, договорах, обязательствах, основаниях наследования, правах на результаты интеллектуальной деятельности, браке и семейных отношениях, образовательных и трудовых правоотношениях, особенностях правового регулирования труда несовершеннолетних в РФ</p>
--	--	--	---	---

3.9	Основные отрасли публичного права	8	<p>Административное право, его источники. Субъекты административного права. Государственная служба и государственный служащий. Противодействие коррупции в системе государственной службы. Административное правонарушение и административная ответственность, виды наказаний в административном праве. Административная ответственность несовершеннолетних. Управление использованием и охраной природных ресурсов. Экологическое законодательство. Экологические правонарушения. Способы защиты экологических прав. Финансовое право. Правовое регулирование банковской</p>	<p>Раскрывать основные понятия и категории, принципы, источники отдельных отраслей российского публичного права. Характеризовать ценностно-нормативную основу института государственного управления, его основные функции. Соотносить различные теоретические подходы, делать выводы и обосновывать их на теоретическом и фактически-эмпирическом уровнях при анализе деятельности участников административных, финансовых, налоговых, уголовных правовых отношений. Выстраивать аргументы с привлечением научных фактов и идей о противодействии коррупции; способах защиты экологических прав. Использовать собственный социальный опыт при решении познавательных задач и разрешении жизненных проблем, связанных с деятельностью участников правоотношений в отраслевом многообразии. Конкретизировать</p>
-----	-----------------------------------	---	---	--

			<p>деятельности. Права и обязанности потребителей финансовых услуг. Налоговое право. Источники налогового права. Субъекты налоговых правоотношений. Права и обязанности налогоплательщика. Налоговые правонарушения. Ответственность за уклонение от уплаты налогов. Уголовное право, его принципы. Понятие преступления, состав преступления. Виды преступлений. Уголовная ответственность, виды наказаний в уголовном праве. Уголовная ответственность за коррупционные преступления. Необходимая оборона и крайняя необходимость. Уголовная ответственность несовершеннолетних</p>	<p>примерами из личного социального опыта, фактами социальной действительности, модельными ситуациями теоретические положения о преступлениях и преступности, составе преступления, необходимой обороне и крайней необходимости</p>
--	--	--	---	---

3.10	Основные отрасли процессуального права	7	<p>Гражданское процессуальное право. Принципы гражданского судопроизводства. Участники гражданского процесса. Стадии гражданского процесса. Арбитражный процесс. Административный процесс. Уголовное процессуальное право. Принципы уголовного судопроизводства. Субъекты уголовного процесса. Стадии уголовного процесса. Меры процессуального принуждения. Суд присяжных заседателей</p>	<p>Раскрывать основные понятия и категории, принципы, источники отдельных отраслей российского процессуального права. Характеризовать ценностно-нормативную основу и основные функции института судопроизводства. Соотносить различные теоретические подходы, делать выводы и обосновывать их на теоретическом и фактично-эмпирическом уровнях при анализе деятельности участников процессуальных отношений. Анализировать и оценивать собственный социальный опыт, включая опыт самопознания и самооценки, самоконтроля, межличностного взаимодействия, выполнения социальных ролей; использовать его при решении познавательных задач и разрешении жизненных проблем, связанных с деятельностью участников правоотношений. Конкретизировать примерами из личного социального опыта, фактами социальной действительности, модельными ситуациями теоретические положения о стадиях гражданского и уголовного процесса. Проявлять готовность продуктивно взаимодействовать с общественными</p>
------	--	---	--	---

				институтами на основе правовых норм для обеспечения защиты прав человека и гражданина в Российской Федерации и установленных правил, заполнять формы, составлять документы, необходимые в социальной практике, связанной с деятельностью участника судопроизводства
3.11	Международное право	2	Международное право, его основные принципы и источники. Субъекты международного права. Международная защита прав человека. Источники и принципы международного гуманитарного права	Раскрывать основные понятия и категории, принципы, источники международного права. Соотносить различные теоретические подходы, делать выводы и обосновывать их на теоретическом и фактически-эмпирическом уровнях при анализе деятельности участников международно-правовых отношений. Конкретизировать примерами из личного социального опыта, фактами социальной действительности, модельными ситуациями теоретические положения о международной защите прав человека

3.12	Юридическое образование и профессиональная деятельность юриста	2	Юридическое образование. Профессиональная деятельность юриста. Основные виды юридических профессий	<p>Характеризовать взаимосвязи общественных наук, необходимости комплексного подхода к изучению социальных явлений и процессов.</p> <p>Применять элементы методологии социального познания, включая возможности цифровой среды.</p> <p>Применять методы правоведения для принятия обоснованных решений при осуществлении профессионального выбора. Конкретизировать примерами из личного социального опыта, фактами социальной действительности, модельными ситуациями теоретические положения о развитии правовой грамотности. Проявлять умения, необходимые для успешного продолжения образования в высшей школе по направлениям социально-гуманитарной подготовки, включая способность ориентироваться в направлениях профессионального образования, связанных с социально-гуманитарной подготовкой и особенностями профессиональной деятельности юриста</p>
------	--	---	--	---

3.13	Представление результатов проектно-исследовательской деятельности	2		Применять методы научного познания социальных процессов и явлений при выполнении проектов и иных работ, разрабатываемых на содержательном материале раздела «Основы правоведения». Ранжировать источники
------	---	---	--	--

				<p>социальной информации по целям распространения, жанрам, с позиций достоверности сведений. Проводить с опорой на полученные из различных источников знания учебно-исследовательскую и проектную работу по правовой проблематике: определять тематику учебных исследований и проектов, осуществлять поиск оптимальных путей их реализации, обеспечивать теоретическую и прикладную составляющие работ; владеть навыками презентации результатов учебно-исследовательской и проектной деятельности на публичных мероприятиях. Проявлять умения, необходимые для успешного продолжения образования в высшей школе по направлениям социально-гуманитарной подготовки, включая умение самостоятельно овладевать новыми способами познавательной деятельности, выдвигать гипотезы, соотносить информацию, полученную из разных источников, эффективно взаимодействовать в исследовательских группах</p>
--	--	--	--	---

3.14	Повторительно- обобщающие уроки по разделу «Введение в правоведение»	2		
Итого по разделу		60		
Раздел 4. Итоговое повторение				
4.1	Итоговое повторение	10		
Итого по разделу		10		
ОБЩЕЕ КОЛИЧЕСТВО ЧАСОВ ПО ПРОГРАММЕ		136		

2.1.6. РАБОЧАЯ ПРОГРАММА УЧЕБНОГО ПРЕДМЕТА «ГЕОГРАФИЯ» (БАЗОВЫЙ УРОВЕНЬ)

Федеральная рабочая программа по учебному предмету «География» (базовый уровень) (предметная область «Общественно-научные предметы») (далее соответственно – программа по географии, география) включает пояснительную записку, содержание обучения, планируемые результаты освоения программы по географии, тематическое планирование.

ПОЯСНИТЕЛЬНАЯ ЗАПИСКА

Программа по географии составлена на основе требований к результатам освоения ООП СОО, представленных в ФГОС СОО, а также на основе характеристики планируемых результатов духовно-нравственного развития, воспитания и социализации обучающихся, представленной в федеральной рабочей программе воспитания и подлежит непосредственному применению при реализации образовательной программы среднего общего образования.

Программа по географии отражает основные требования ФГОС СОО к личностным, метапредметным и предметным результатам освоения образовательных программ.

Программа по географии даёт представление о целях обучения, воспитания и развития обучающихся средствами учебного предмета, устанавливает обязательное предметное содержание, предусматривает распределение его по классам и структурирование его по разделам и темам курса, даёт распределение учебных часов по тематическим разделам курса и последовательность их изучения с учётом межпредметных и внутрипредметных связей, логики учебного процесса, возрастных особенностей обучающихся; определяет возможности предмета для реализации требований к результатам освоения основной образовательной программы среднего общего образования, требований к результатам обучения географии, а также основных видов деятельности обучающихся.

При сохранении нацеленности программы по географии на формирование базовых теоретических знаний особое внимание уделено формированию умений: анализа, синтеза, обобщения, интерпретации географической информации, использованию геоинформационных систем и глобальных информационных сетей, навыков самостоятельной познавательной деятельности с использованием различных источников. Программа по географии даёт возможность дальнейшего формирования у обучающихся функциональной грамотности – способности использовать получаемые знания для решения жизненных проблем в различных сферах человеческой деятельности, общения и социальных отношений.

География является одним из учебных предметов, способных успешно выполнить задачу интеграции содержания образования в области естественных и общественных наук.

В основу содержания географии положено изучение единого и одновременно многополярного мира, глобализации мирового развития, фокусирования на формировании у обучающихся целостного представления о роли России в современном мире. Факторами, определяющими содержательную часть, явились интегративность, междисциплинарность, практикоориентированность, экологизация и гуманизация географии, что позволило более чётко представить географические реалии происходящих в современном мире геополитических, межнациональных и межгосударственных, социокультурных, социально-экономических, геоэкологических событий и процессов.

Изучение географии направлено на достижение следующих целей: воспитание чувства патриотизма, взаимопонимания с другими народами,

уважения культуры разных стран и регионов мира, ценностных ориентаций личности посредством ознакомления с важнейшими проблемами современности, ролью России как составной части мирового сообщества;

воспитание экологической культуры на основе приобретения знаний о взаимосвязи природы, населения и хозяйства на глобальном, региональном и локальном уровнях и формирование ценностного отношения к проблемам взаимодействия человека и общества;

формирование системы географических знаний как компонента научной картины мира, завершение формирования основ географической культуры;

развитие познавательных интересов, навыков самопознания, интеллектуальных и творческих способностей в процессе овладения комплексом географических знаний и умений, направленных на использование их в реальной действительности;

приобретение опыта разнообразной деятельности, направленной на достижение целей устойчивого развития.

В программе по географии на уровне среднего общего образования соблюдается преемственность с программой по географии на уровне основного общего образования, в том числе в формировании основных видов учебной деятельности обучающихся.

Общее число часов, рекомендованных для изучения географии, – 68 часов: по два часа в неделю в 10 классе.

СОДЕРЖАНИЕ ОБУЧЕНИЯ

10 КЛАСС

География как наука

Традиционные и новые методы в географии. Географические прогнозы. Традиционные и новые методы исследований в географических науках, их использование в разных сферах человеческой деятельности. Современные направления географических исследований. Источники географической информации, ГИС. Географические прогнозы как результат географических исследований.

Географическая культура. Элементы географической культуры: географическая картина мира, географическое мышление, язык географии. Их значимость для представителей разных профессий.

Природопользование и геоэкология

Географическая среда. Географическая среда как геосистема; факторы, её формирующие и изменяющие. Адаптация человека к различным природным условиям территорий, её изменение во времени. Географическая и окружающая среда.

Естественный и антропогенный ландшафты. Проблема сохранения ландшафтного и культурного разнообразия на Земле.

Практическая работа «Классификация ландшафтов с использованием источников географической информации».

Проблемы взаимодействия человека и природы. Опасные природные явления, климатические изменения, повышение уровня Мирового океана, загрязнение окружающей среды. «Климатические беженцы». Стратегия устойчивого развития. Цели устойчивого развития и роль географических наук в их достижении. Особо охраняемые природные территории как один из объектов целей устойчивого развития. Объекты Всемирного природного и культурного наследия.

Практическая работа «Определение целей и задач учебного исследования, связанного с опасными природными явлениями или глобальными изменениями климата или загрязнением Мирового океана, выбор формы фиксации результатов наблюдения (исследования)».

Природные ресурсы и их виды. Особенности размещения природных ресурсов мира. Природно-ресурсный капитал регионов, крупных стран, в том числе России. Ресурсообеспеченность. Истощение природных ресурсов. Обеспеченность стран стратегическими ресурсами: нефтью, газом, ураном, рудными и другими полезными ископаемыми. Земельные ресурсы. Обеспеченность человечества пресной водой. Гидроэнергоресурсы Земли, перспективы их использования. География лесных ресурсов, лесной фонд мира. Обезлесение – его причины и распространение. Роль природных ресурсов Мирового океана (энергетических, биологических, минеральных) в жизни человечества и перспективы их использования. Агроклиматические ресурсы. Рекреационные ресурсы.

Практические работы: «Оценка природно-ресурсного капитала одной из стран (по выбору) по источникам географической информации»,

«Определение ресурсообеспеченности стран отдельными видами природных ресурсов».

Современная политическая карта

Политическая география и геополитика. Политическая карта мира и изменения, на ней происходящие. Новая многополярная модель политического мироустройства, очаги геополитических конфликтов. Политико-географическое положение. Специфика России как евразийского и приарктического государства.

Классификации и типология стран мира. Основные типы стран: критерии их выделения. Формы правления государства и государственного устройства.

Население мира

Численность и воспроизводство населения. Численность населения мира и динамика её изменения. Воспроизводство населения, его типы и особенностей в странах с различным уровнем социально-экономического развития (демографический взрыв, демографический кризис, старение населения). Демографическая политика и её направления в странах различных типов воспроизводства населения. Теория демографического перехода.

Практические работы: «Определение и сравнение темпов роста населения крупных по численности населения стран, регионов мира (форма фиксации результатов анализа по выбору обучающихся)», «Объяснение особенности демографической политики в странах с различным типом воспроизводства населения».

Состав и структура населения. Возрастной и половой состав населения мира. Структура занятости населения в странах с различным уровнем социально-экономического развития. Этнический состав населения. Крупные народы, языковые семьи и группы, особенности их размещения. Религиозный состав населения. Мировые и национальные религии, главные районы распространения. Население мира и глобализация. География культуры в системе географических наук. Современные цивилизации, географические рубежи цивилизации Запада и цивилизации Востока.

Практические работы: «Сравнение половой и возрастной структуры в странах различных типов воспроизводства населения на основе анализа половозрастных пирамид», «Прогнозирование изменений возрастной структуры отдельных стран на основе анализа различных источников географической информации».

Размещение населения. Географические особенности размещения населения и факторы, его определяющие. Плотность населения, ареалы высокой и низкой плотности населения. Миграции населения: причины, основные типы и направления. Расселение населения: типы и формы. Понятие об урбанизации, её особенности в странах различных социально-экономических типов. Городские агломерации и мегалополисы мира.

Практическая работа «Сравнение и объяснение различий в соотношении

городского и сельского населения разных регионов мира на основе анализа статистических данных».

Качество жизни населения. Качество жизни населения как совокупность экономических, социальных, культурных, экологических условий жизни людей. Показатели, характеризующие качество жизни населения. Индекс человеческого развития как интегральный показатель сравнения качества жизни населения различных стран и регионов мира.

Практическая работа «Объяснение различий в показателях качества жизни населения в отдельных регионах и странах мира на основе анализа источников географической информации».

Мировое хозяйство

Состав и структура мирового хозяйства. Международное географическое разделение труда. Мировое хозяйство: состав. Основные этапы развития мирового хозяйства. Факторы размещения производства и их влияние на современное развитие мирового хозяйства. Отраслевая, территориальная и функциональная структура мирового хозяйства. Международное географическое разделение труда. Отрасли международной специализации. Условия формирования международной специализации стран и роль географических факторов в её формировании. Аграрные, индустриальные и постиндустриальные страны. Роль и место России в международном географическом разделении труда.

Практическая работа «Сравнение структуры экономики аграрных, индустриальных и постиндустриальных стран».

Международная экономическая интеграция и глобализация мировой экономики. Международная экономическая интеграция. Крупнейшие международные отраслевые и региональные экономические союзы. Глобализация мировой экономики и её влияние на хозяйство стран разных социально-экономических типов. Транснациональные корпорации (ТНК) и их роль в глобализации мировой экономики.

География главных отраслей мирового хозяйства

Промышленность мира. Географические особенности размещения основных видов сырьевых и топливных ресурсов. Страны-лидеры по запасам и добыче нефти, природного газа и угля.

Топливо-энергетический комплекс мира: основные этапы развития, «энергопереход». География отраслей топливной промышленности. Крупнейшие страны-производители, экспортёры и импортёры нефти, природного газа и угля. Организация стран-экспортёров нефти. Современные тенденции развития отрасли,

изменяющие её географию, «сланцевая революция», «водородная» энергетика,

«зелёная энергетика». Мировая электроэнергетика. Структура мирового производства электроэнергии и её географические особенности. Быстрый рост производства электроэнергии с использованием ВИЭ. Страны-лидеры по развитию «возобновляемой» энергетики. Воздействие на окружающую среду топливной промышленности и различных типов электростанций, включая ВИЭ. Роль России как крупнейшего поставщика топливно-энергетических и сырьевых ресурсов в мировой экономике.

Металлургия мира. Географические особенности сырьевой базы чёрной и цветной металлургии. Ведущие страны-производители и экспортёры стали, меди и алюминия. Современные тенденции развития отрасли. Влияние металлургии на окружающую среду. Место России в мировом производстве и экспорте цветных чёрных металлов.

Машиностроительный комплекс мира. Ведущие страны-производители и экспортёры продукции автомобилестроения, авиастроения и микроэлектроники.

Химическая промышленность и лесопромышленный комплекс мира. Ведущие страны-производители и экспортёры минеральных удобрений и продукции химии органического синтеза. Ведущие страны-производители деловой древесины и продукции целлюлозно-бумажной промышленности. Влияние химической и лесной промышленности на окружающую среду.

Практическая работа. «Представление в виде диаграмм данных о динамике изменения объёмов и структуры производства электроэнергии в мире».

Сельское хозяйство мира. Географические различия в обеспеченности земельными ресурсами. Земельный фонд мира, его структура. Современные тенденции развития отрасли. Органическое сельское хозяйство. Растениеводство. География производства основных продовольственных культур. Ведущие экспортёры и импортёры. Роль России как одного из главных экспортёров зерновых культур.

Животноводство. Ведущие экспортёры и импортёры продукции животноводства. Рыболовство и аквакультура: географические особенности.

Влияние сельского хозяйства и отдельных его отраслей на окружающую среду.

Практическая работа «Определение направления грузопотоков продовольствия на основе анализа статистических материалов и создание карты «Основные экспортёры и импортёры продовольствия».

Сфера услуг. Мировой транспорт. Основные международные магистрали и транспортные узлы. Мировая система научно-исследовательских и опытно-конструкторских работ (НИОКР). Международные экономические отношения: основные формы и факторы, влияющие на их развитие. Мировая торговля и туризм.

Регионы и страны

Регионы мира. Зарубежная Европа.

Многообразие подходов к выделению регионов мира. Регионы мира: зарубежная Европа, зарубежная Азия, Америка, Африка, Австралия и Океания.

Зарубежная Европа: состав (субрегионы: Западная Европа, Северная Европа, Южная Европа, Восточная Европа), общая экономико-географическая характеристика. Общие черты и особенности природно-ресурсного капитала, населения и хозяйства стран субрегионов. Геополитические проблемы региона.

Практическая работа «Сравнение по уровню социально-экономического развития стран различных субрегионов зарубежной Европы с использованием источников географической информации (по выбору учителя)».

Зарубежная Азия: состав (субрегионы: Юго-Западная Азия, Центральная Азия, Восточная Азия, Южная Азия, Юго-Восточная Азия), общая экономико-географическая характеристика. Общие черты и особенности природно-ресурсного капитала, населения и хозяйства субрегионов. Особенности экономико-географического положения, природно-ресурсного капитала, населения, хозяйства стран зарубежной Азии, современные проблемы (на примере Индии, Китая, Японии).

Практическая работа «Сравнение международной промышленной и сельскохозяйственной специализации Китая и Индии на основании анализа данных об экспорте основных видов продукции».

Америка: состав (субрегионы: США и Канада, Латинская Америка), общая экономико-географическая характеристика. Особенности природно-ресурсного капитала, населения и хозяйства субрегионов. Особенности экономико-географического положения природно-ресурсного капитала, населения, хозяйства стран Америки, современные проблемы (на примере США, Канады, Мексики, Бразилии).

Практическая работа «Объяснение особенностей территориальной структуры хозяйства Канады и Бразилии на основе анализа географических карт».

Африка: состав (субрегионы: Северная Африка, Западная Африка, Центральная Африка, Восточная Африка, Южная Африка). Общая экономико-географическая характеристика. Особенности природно-ресурсного капитала, населения и хозяйства субрегионов. Экономические и социальные проблемы региона. Особенности экономико-географического положения, природно-ресурсного капитала, населения, хозяйства стран Африки (ЮАР, Египет, Алжир).

Практическая работа «Сравнение на основе анализа статистических данных роли сельского хозяйства в экономике Алжира и Эфиопии».

Австралия и Океания. Австралия и Океания: особенности географического положения. Австралийский Союз: главные факторы размещения населения и развития хозяйства. Экономико-географическое положение, природно-ресурсный

капитал. Отрасли международной специализации. Географическая и товарная структура экспорта. Океания: особенности природных ресурсов, населения и хозяйства. Место в международном географическом разделении труда.

Россия на геополитической, геоэкономической и геодемографической карте мира. Особенности интеграции России в мировое сообщество. Географические аспекты решения внешнеэкономических и внешнеполитических задач развития России.

Практическая работа «Изменение направления международных экономических связей России в новых экономических условиях».

Глобальные проблемы человечества

Группы глобальных проблем: геополитические, экологические, демографические.

Геополитические проблемы: проблема сохранения мира на планете и причины роста глобальной и региональной нестабильности. Проблема разрыва в уровне социально-экономического развития между развитыми и развивающимися странами и причина её возникновения.

Геоэкология – фокус глобальных проблем человечества. Глобальные экологические проблемы как проблемы, связанные с усилением воздействия человека на природу и влиянием природы на жизнь человека и его хозяйственную деятельность. Проблема глобальных климатических изменений, проблема стихийных природных бедствий, глобальные сырьевая и энергетическая проблемы, проблема дефицита водных ресурсов и ухудшения их качества, проблемы опустынивания и деградации земель и почв, проблема сохранения биоразнообразия. Проблема загрязнения Мирового океана и освоения его ресурсов. Глобальные проблемы народонаселения: демографическая, продовольственная, роста городов, здоровья и долголетия человека.

Взаимосвязь глобальных геополитических, экологических проблем и проблем народонаселения.

Возможные пути решения глобальных проблем. Необходимость переоценки человечеством и отдельными странами некоторых ранее устоявшихся экономических, политических, идеологических и культурных ориентиров. Участие России в решении глобальных проблем.

Практическая работа. «Выявление примеров взаимосвязи глобальных проблем человечества на основе анализа различных источников географической информации и участия России в их решении».

ПЛАНИРУЕМЫЕ РЕЗУЛЬТАТЫ ОСВОЕНИЯ ПРОГРАММЫ ПО ГЕОГРАФИИ НА УРОВНЕ СРЕДНЕГО ОБЩЕГО ОБРАЗОВАНИЯ

ЛИЧНОСТНЫЕ РЕЗУЛЬТАТЫ

Личностные результаты освоения географии должны отражать готовность и

способность обучающихся руководствоваться сформированной внутренней позицией личности, системой ценностных ориентаций, позитивных внутренних убеждений, соответствующих традиционным ценностям российского общества, расширение жизненного опыта и опыта деятельности в процессе реализации основных направлений воспитательной деятельности, в том числе в части:

1) *гражданского воспитания:*

сформированность гражданской позиции обучающегося как активного и ответственного члена российского общества;

осознание своих конституционных прав и обязанностей, уважение закона и правопорядка;

принятие традиционных национальных, общечеловеческих гуманистических и демократических ценностей;

готовность противостоять идеологии экстремизма, национализма, ксенофобии, дискриминации по социальным, религиозным, расовым, национальным признакам;

готовность вести совместную деятельность в интересах гражданского общества, участвовать в самоуправлении в образовательной организации;

умение взаимодействовать с социальными институтами в соответствии с их функциями и назначением;

готовность к гуманитарной и волонтерской деятельности.

2) *патриотического воспитания:*

сформированность российской гражданской идентичности, патриотизма, уважения к своему народу, чувства ответственности перед Родиной, гордости за свой край, свою Родину, свой язык и культуру, прошлое и настоящее многонационального народа России;

ценностное отношение к государственным символам, историческому и природному наследию, памятникам, традициям народов России; достижениям России в науке, искусстве, спорте, технологиях, труде;

идейная убежденность, готовность к служению и защите Отечества, ответственность за его судьбу.

3) *духовно-нравственного воспитания:*

осознание духовных ценностей российского народа; сформированность нравственного сознания, этического поведения;

способность оценивать ситуацию и принимать осознанные решения, ориентируясь на морально-нравственные нормы и ценности;

осознание личного вклада в построение устойчивого будущего на основе формирования элементов географической и экологической культуры;

ответственное отношение к своим родителям, созданию семьи на основе осознанного принятия ценностей семейной жизни в соответствии с традициями народов России.

4) эстетического воспитания:

эстетическое отношение к миру, включая эстетику природных и историко-культурных объектов родного края, своей страны, быта, научного и технического творчества, спорта, труда, общественных отношений;

способность воспринимать различные виды искусства, традиции и творчество своего и других народов, ощущать эмоциональное воздействие искусства;

убеждённости в значимости для личности и общества отечественного и мирового искусства, этнических культурных традиций и народного творчества;

готовность к самовыражению в разных видах искусства, стремление проявлять качества творческой личности.

5) физического воспитания, формирования культуры здоровья и эмоционального благополучия:

сформированность здорового и безопасного образа жизни, в том числе безопасного поведения в природной среде, ответственного отношения к своему здоровью;

потребность в физическом совершенствовании, занятиях спортивно-оздоровительной деятельностью;

активное неприятие вредных привычек и иных форм причинения вреда физическому и психическому здоровью.

6) трудового воспитания:

готовность к труду, осознание ценности мастерства, трудолюбие;

готовность к активной деятельности технологической и социальной направленности, способность инициировать, планировать и самостоятельно выполнять такую деятельность;

интерес к различным сферам профессиональной деятельности в области географических наук, умение совершать осознанный выбор будущей профессии и реализовывать собственные жизненные планы;

готовность и способность к образованию и самообразованию на протяжении всей жизни.

7) экологического воспитания:

сформированность экологической культуры, понимание влияния социально-экономических процессов на состояние природной и социальной среды, осознание глобального характера экологических проблем и географических особенностей их проявления;

планирование и осуществление действий в окружающей среде на основе знания целей устойчивого развития человечества;

активное неприятие действий, приносящих вред окружающей среде;

умение прогнозировать, в том числе на основе применения географических знаний, неблагоприятные экологические последствия предпринимаемых действий,

предотвращать их;

расширение опыта деятельности экологической направленности.

8) ценности научного познания:

сформированность мировоззрения, соответствующего современному уровню развития географических наук и общественной практики, основанного на диалоге культур, способствующего осознанию своего места в поликультурном мире;

совершенствование языковой и читательской культуры как средства взаимодействия между людьми и познания мира для применения различных источников географической информации в решении учебных и (или) практико-ориентированных задач;

осознание ценности научной деятельности, готовность осуществлять проектную и исследовательскую деятельность в географических науках индивидуально и в группе.

МЕТАПРЕДМЕТНЫЕ РЕЗУЛЬТАТЫ

В результате изучения географии на уровне среднего общего образования обучающегося будут сформированы универсальные учебные познавательные действия, универсальные учебные коммуникативные действия, универсальные учебные регулятивные действия.

Познавательные универсальные учебные действия

Базовые логические действия:

самостоятельно формулировать и актуализировать проблемы, которые могут быть решены с использованием географических знаний, рассматривать их всесторонне;

устанавливать существенный признак или основания для сравнения, классификации географических объектов, процессов, явлений и обобщения;

определять цели деятельности, задавать параметры и критерии их достижения;

разрабатывать план решения географической задачи с учётом анализа имеющихся материальных и нематериальных ресурсов;

выявлять закономерности и противоречия в рассматриваемых явлениях с учётом предложенной географической задачи;

вносить коррективы в деятельность, оценивать соответствие результатов целям;

координировать и выполнять работу при решении географических задач условиях реального, виртуального и комбинированного взаимодействия;

креативно мыслить при поиске путей решения жизненных проблем, имеющих географические аспекты.

Базовые исследовательские действия:

владеть навыками учебно-исследовательской и проектной деятельности, навыками разрешения проблем; способностью и готовностью к самостоятельному поиску методов решения практических географических задач, применению различных методов познания природных, социально-экономических и геоэкологических объектов, процессов и явлений;

осуществлять различные виды деятельности по получению нового географического знания, его интерпретации, преобразованию и применению в различных учебных ситуациях, в том числе при создании учебных и социальных проектов;

владеть научным терминологией, ключевыми понятиями и методами; формулировать собственные задачи в образовательной деятельности в жизненных ситуациях;

выявлять причинно-следственные связи и актуализировать задачу, выдвигать гипотезу её решения, находить аргументы для доказательства своих утверждений, задавать параметры и критерии решения;

анализировать полученные в ходе решения задачи результаты, критически оценивать их достоверность, прогнозировать изменение в новых условиях;

давать оценку новым ситуациям, оценивать приобретённый опыт;

уметь переносить знания в познавательную и практическую области жизнедеятельности;

уметь интегрировать знания из разных предметных областей;

выдвигать новые идеи, предлагать оригинальные подходы и решения; ставить проблемы и задачи, допускающие альтернативные решения.

Работа с информацией:

выбирать и использовать различные источники географической информации, необходимые для изучения проблем, которые могут быть решены средствами географии, и поиска путей их решения, для анализа, систематизации и интерпретации информации различных видов и форм представления;

выбирать оптимальную форму представления и визуализации информации с учётом её назначения (тексты, картосхемы, диаграммы и другое);

оценивать достоверность информации;

использовать средства информационных и коммуникационных технологий (в том числе и геоинформационных систем (далее – ГИС)) при решении когнитивных, коммуникативных и организационных задач с соблюдением требований эргономики, техники безопасности, гигиены, ресурсосбережения, правовых и этических норм, норм информационной безопасности;

владеть навыками распознавания и защиты информации, обеспечения информационной безопасности личности.

Коммуникативные универсальные учебные действия:

владеть различными способами общения и взаимодействия, аргументированно вести диалог, уметь смягчать конфликтные ситуации; сопоставлять свои суждения по географическим вопросам с суждениями

других участников диалога, обнаруживать различие и сходство позиций, задавать вопросы по существу обсуждаемой темы;

развёрнуто и логично излагать свою точку зрения по географическим аспектам различных вопросов с использованием языковых средств.

Регулятивные универсальные учебные действия

Самоорганизация:

самостоятельно осуществлять познавательную деятельность, выявлять проблемы, ставить и формулировать собственные задачи в образовательной деятельности и жизненных ситуациях;

самостоятельно составлять план решения проблемы с учётом имеющихся ресурсов, собственных возможностей и предпочтений;

давать оценку новым ситуациям;

расширять рамки учебного предмета на основе личных предпочтений;

делать осознанный выбор, аргументировать его, брать ответственность за решение;

оценивать приобретённый опыт;

способствовать формированию и проявлению широкой эрудиции в разных областях знаний, постоянно повышать свой образовательный и культурный уровень.

Самоконтроль:

давать оценку новым ситуациям; оценивать соответствие результатов целям;

владеть навыками познавательной рефлексии как осознания совершаемых действий и мыслительных процессов, их результатов и оснований;

оценивать риски и своевременно принимать решения для их снижения; принимать мотивы и аргументы других при анализе результатов деятельности; использовать приёмы рефлексии для оценки ситуации, выбора верного решения;

принимать мотивы и аргументы других при анализе результатов деятельности.

Эмоциональный интеллект:

самосознания, включающего способность понимать своё эмоциональное состояние, видеть направления развития собственной эмоциональной сферы, быть уверенным в себе;

принимать ответственность за свое поведение, способность адаптироваться к эмоциональным изменениям и проявлять гибкость, быть открытым новому;

внутренней мотивации, включающей стремление к достижению цели и успеху, оптимизм, инициативность, умение действовать, исходя из своих возможностей;

эмпатии, включающей способность понимать эмоциональное состояние других, учитывать его при осуществлении коммуникации, способность к сочувствию и сопереживанию;

социальных навыков, включающих способность выстраивать отношения с другими людьми, заботиться, проявлять интерес и разрешать конфликты.

Принятие себя и других:

принимать себя, понимая свои недостатки и своё поведение;

принимать мотивы и аргументы других при анализе результатов деятельности;

признавать своё право и право других на ошибки;

развивать способность понимать мир с позиции другого человека.

Совместная деятельность:

выбирать тематику и методы совместных действий с учётом общих интересов и возможностей каждого члена коллектива;

принимать цели совместной деятельности, организовывать и координировать действия по её достижению: составлять план действий, распределять роли с учётом мнений участников, обсуждать результаты совместной работы;

оценивать качество своего вклада и каждого участника команды в общий результат по разработанным критериям;

предлагать новые проекты, оценивать идеи с позиции новизны, оригинальности, практической значимости.

ПРЕДМЕТНЫЕ РЕЗУЛЬТАТЫ

Предметные результаты освоения программы по географии на базовом уровне к концу **10 класса** должны отражать:

1) понимание роли и места современной географической науки в системе научных дисциплин, её участия в решении важнейших проблем человечества: определять роль географических наук в достижении целей устойчивого развития;

2) освоение и применение знаний о размещении основных географических объектов и территориальной организации природы и общества: выбирать и использовать источники географической информации для определения положения и взаиморасположения регионов и стран в пространстве;

описывать положение и взаиморасположение регионов и стран в пространстве, особенности природно-ресурсного капитала, населения и хозяйства регионов и изученных стран;

3) сформированность системы комплексных социально ориентированных

географических знаний о закономерностях развития природы, размещения населения и хозяйства: распознавать географические особенности проявления процессов воспроизводства, миграции населения и урбанизации в различных регионах мира и изученных странах;

использовать знания об основных географических закономерностях для определения географических факторов международной хозяйственной специализации изученных стран; сравнения регионов мира и изученных стран по уровню социально-экономического развития, специализации различных стран и по их месту в международном географическом разделении труда (МГРТ); для классификации стран отдельных регионов мира, в том числе по особенностям географического положения, форме правления и государственного устройства, уровню социально-экономического развития, типам воспроизводства населения с использованием источников географической информации;

устанавливать взаимосвязи между социально-экономическими и геоэкологическими процессами и явлениями в изученных странах; природными условиями и размещением населения, природными условиями и природно-ресурсным капиталом и отраслевой структурой хозяйства изученных стран;

прогнозировать изменения возрастной структуры населения отдельных стран зарубежной Европы с использованием источников географической информации;

формулировать и (или) обосновывать выводы на основе использования географических знаний;

4) владение географической терминологией и системой базовых географических понятий: применять изученные социально-экономические понятия: политическая карта, государство; политико-географическое положение, монархия, республика, унитарное государство, федеративное государство; воспроизводство населения, демографический взрыв, демографический кризис, старение населения, состав населения, структура населения, экономически активное население, Индекс человеческого развития (ИЧР), народ, этнос, плотность населения, миграции населения, расселение населения, демографическая политика, субурбанизация, ложная урбанизация; мегалополисы, развитые и развивающиеся, новые индустриальные, нефтедобывающие страны; ресурсобеспеченность, мировое хозяйство, международная экономическая интеграция; международная хозяйственная специализация, международное географическое разделение труда; отраслевая и территориальная структура мирового хозяйства, транснациональные корпорации (ТНК), «сланцевая революция», водородная энергетика, «зелёная энергетика», органическое сельское хозяйство; глобализация мировой экономики и деглобализация, «энергопереход», международные экономические отношения, устойчивое развитие для решения учебных и (или) практико-ориентированных задач;

5) сформированность умений проводить наблюдения за отдельными

географическими объектами, процессами и явлениями, их изменениями в результате воздействия природных и антропогенных факторов: определять цели и задачи проведения наблюдения (исследования); выбирать форму фиксации результатов наблюдения (исследования); формулировать обобщения и выводы по результатам наблюдения (исследования);

б) сформированность умений находить и использовать различные источники географической информации для получения новых знаний о природных и социально-экономических процессах и явлениях, выявления закономерностей и тенденций их развития, прогнозирования: выбирать и использовать источники географической информации (картографические, статистические, текстовые, видео- и фотоизображения, геоинформационные системы), соответствующие решаемым задачам;

сопоставлять и анализировать географические карты различной тематики и другие источники географической информации для выявления закономерностей социально-экономических, природных и экологических процессов и явлений на территории регионов мира и отдельных стран;

определять и сравнивать по географическим картам разного содержания и другим источникам географической информации качественные и количественные показатели, характеризующие регионы и страны, а также географические процессы и явления, происходящие в них; географические факторы международной хозяйственной специализации отдельных стран с использованием источников географической информации;

определять и находить в комплексе источников недостоверную и противоречивую географическую информацию о регионах мира и странах для решения учебных и (или) практико-ориентированных задач; самостоятельно находить, отбирать и применять различные методы познания для решения практико-ориентированных задач;

7) владение умениями географического анализа и интерпретации информации из различных источников: находить, отбирать, систематизировать информацию, необходимую для изучения регионов мира и стран (в том числе и России), их обеспеченности природными и человеческими ресурсами; для изучения хозяйственного потенциала стран, глобальных проблем человечества и их проявления на территории (в том числе в России);

представлять в различных формах (графики, таблицы, схемы, диаграммы, карты и другие) географическую информацию о населении, размещении хозяйства регионов мира и изученных стран; их отраслевой и территориальной структуре их хозяйств, географических особенностях развития отдельных отраслей;

формулировать выводы и заключения на основе анализа и интерпретации информации из различных источников;

критически оценивать и интерпретировать информацию, получаемую из

различных источников;

использовать различные источники географической информации для решения учебных и (или) практико-ориентированных задач;

8) сформированность умений применять географические знания для объяснения изученных социально-экономических и геоэкологических явлений и процессов в странах мира: объяснять географические особенности стран с разным уровнем социально-экономического развития, в том числе объяснять различие в составе, структуре и размещении населения, в уровне и качестве жизни населения;

объяснять влияние природно-ресурсного капитала на формирование отраслевой структуры хозяйства отдельных стран; особенности отраслевой и территориальной структуры хозяйства изученных стран, особенности международной специализации стран и роль географических факторов в её формировании; особенности проявления глобальных проблем человечества в различных странах с использованием источников географической информации;

9) сформированность умений применять географические знания для оценки разнообразных явлений и процессов: оценивать географические факторы, определяющие сущность и динамику важнейших социально-экономических и геоэкологических процессов; изученные социально-экономические и геоэкологические процессы и явления; политико-географическое положение изученных регионов, стран и России; влияние международных миграций на демографическую и социально-экономическую ситуацию в изученных странах; роль России как крупнейшего поставщика топливно-энергетических и сырьевых ресурсов в мировой экономике; конкурентные преимущества экономики России; различные точки зрения по актуальным экологическим и социально-экономическим проблемам мира и России; изменения направления международных экономических связей России в новых экономических условиях;

10) сформированность знаний об основных проблемах взаимодействия природы и общества, о природных и социально-экономических аспектах экологических проблем: описывать географические аспекты проблем взаимодействия природы и общества;

приводить примеры взаимосвязи глобальных проблем; возможных путей решения глобальных проблем.

ТЕМАТИЧЕСКОЕ ПЛАНИРОВАНИЕ**10 КЛАСС**

№ п/п	Наименование разделов и тем учебного предмета	Количество часов	Программное содержание	Основные виды деятельности обучающихся
Раздел 1. География как наука				
1.1	Традиционные и новые методы в географии. Географические прогнозы	1	Традиционные и новые методы исследований в географических науках, их использование в разных сферах человеческой деятельности. Современные направления географических исследований. Источники географической информации, ГИС. Географические прогнозы как результат географических исследований	Различать традиционные и новые методы исследований в географических науках; приводить примеры использования методов географических исследований в разных сферах человеческой деятельности; приводить примеры использования ГИС в повседневной деятельности; выделять и формулировать проблемы, которые могут быть решены средствами географии; использовать источники географической информации, в том числе ГИС, для выявления аргументов, подтверждающих или опровергающих одну и ту же идею, в том числе при анализе различных географических прогнозов
1.2	Географическая культура	1	Элементы географической культуры: географическая картина мира, географическое мышление,	Называть элементы географической культуры; сопоставлять свои суждения по географическим вопросам с суждениями других участников диалога, обнаруживать

			язык географии. Их значимость для представителей разных профессий	различие и сходство позиций, задавать вопросы по существу обсуждаемой темы, в том числе при обсуждении значимости географической культуры для представителей разных профессий в ходе дискуссии
Итого по разделу		2		
Раздел 2. Природопользование и геоэкология				

2.1	Географическая среда	1	Географическая среда как геосистема; факторы, её формирующие и изменяющие. Адаптация человека к различным природным условиям территорий, её изменение во времени. Географическая и окружающая среда	<p>Приводить примеры изменений геосистем в результате природных и антропогенных воздействий в регионах и странах, на планетарном уровне;</p> <p>выбирать и использовать различные источники географической информации, необходимые для изучения геосистем и поиска путей решения проблем;</p> <p>развёрнуто и логично излагать свою точку зрения с использованием языковых средств;</p> <p>различать географическую и окружающую среду;</p> <p>задавать вопросы по существу при обсуждении проблемы адаптации человека к различным природным условиям в разные исторические эпохи, в том числе к современным климатическим изменениям;</p> <p>интегрировать знания школьных курсов географии, истории, физики, химии, биологии;</p>
-----	----------------------	---	---	---

				расширять рамки учебного предмета на основе личных предпочтений при выполнении учебного проекта, связанного с темой
2.2	Естественный и антропогенный ландшафты	1	<p>Естественный и антропогенный ландшафты. Проблема сохранения ландшафтного и культурного разнообразия на Земле.</p> <p><i>Практическая работа</i></p> <p>1. Классификация ландшафтов с использованием источников географической информации</p>	<p>Выявлять и характеризовать существенные признаки естественного и антропогенного ландшафта;</p> <p>устанавливать существенный признак их классификации (при выполнении практической работы);</p> <p>оценивать соответствие результатов целям</p>

2.3	Проблемы взаимодействия человека и природы	2	Опасные природные явления, климатические изменения, повышение уровня Мирового океана, загрязнение окружающей среды. «Климатические беженцы». Стратегия устойчивого развития. Цели устойчивого развития и роль географических наук в их достижении. Особо охраняемые природные	Использовать географические знания для формулирования выводов и заключений об опасных природных явлениях, климатических изменениях, повышении уровня Мирового океана, загрязнении окружающей среды, возможности человечества противостоять им на основе интерпретации информации из источников географической информации; устанавливать взаимосвязи между развитием науки и технологии и возможностями человека прогнозировать опасные природные явления
-----	--	---	---	--

			<p>территории как один из объектов целей устойчивого развития. Объекты Всемирного природного и культурного наследия.</p> <p><i>Практическая работа</i></p> <p>1. Определение целей и задач учебного исследования, связанного с опасными природными явлениями или глобальными изменениями климата или загрязнением Мирового океана, выбор формы фиксации результатов наблюдения (исследования)</p>	<p>и противостоять им;</p> <p>описывать географические аспекты проблем взаимодействия природы и общества: различия в особенностях проявления глобальных изменений климата, повышения уровня Мирового океана и его загрязнения, в объёмах выбросов парниковых газов в разных регионах мира;</p> <p>оценивать изменение климата и уровня Мирового океана для различных территорий, изменение содержания парниковых газов в атмосфере и меры, предпринимаемые для уменьшения их выбросов;</p> <p>формулировать и (или) обосновывать выводы о различиях в возможностях стран с разным уровнем социально-экономического развития участвовать в достижении целей устойчивого развития, связанных с экологией и глобальными вызовами, применять достижения современных технологий для решения экологических и глобальных проблем;</p> <p>выбирать и использовать различные источники географической информации для выявления аргументов, подтверждающих или опровергающих одну и ту же идею о климатических изменениях, повышении</p>
--	--	--	---	--

				<p>уровня Мирового океана, загрязнении окружающей среды и причинах, их вызывающих;</p> <p>называть цели устойчивого развития;</p> <p>определять критерии выделения особо охраняемых природных территорий, объектов Всемирного природного и культурного наследия и целей устойчивого развития;</p> <p>разрабатывать содержание социального плаката/научно-популярной статьи, посвящённого экологической тематике (по выбору обучающегося – загрязнение окружающей среды, цели устойчивого развития);</p> <p>выдвигать новые идеи, предлагать оригинальные подходы и решения, ставить проблемы и задачи, допускающие альтернативные решения;</p> <p>интегрировать знания школьных курсов географии, истории, физики, химии, биологии;</p> <p>определять цели и задачи проведения учебных наблюдений/исследований опасных природных явлений;</p> <p>выбирать форму фиксации результатов наблюдения (исследования) (при выполнении практической работы) (обобщения и выводы по результатам проведённых</p>
--	--	--	--	--

				<p>наблюдений/исследований целесообразны при изучении темы «Глобальные проблемы человечества»);</p> <p>переносить знания в познавательную и практическую области жизнедеятельности;</p> <p>самостоятельно составлять план решения проблемы с учётом имеющихся ресурсов, собственных возможностей и предпочтений;</p> <p>оценивать соответствие результатов целям</p>
--	--	--	--	--

2.4	Природные ресурсы и их виды	2	<p>Особенности размещения природных ресурсов мира. Природно-ресурсный капитал регионов, крупных стран, в том числе России. Ресурсообеспеченность. Истощение природных ресурсов. Обеспеченность стран стратегическими ресурсами: нефтью, газом, ураном, рудными и другими полезными ископаемыми. Земельные ресурсы. Обеспеченность человечества пресной водой. Гидроэнергоресурсы Земли, перспективы их использования. География</p>	<p>Описывать положение крупных месторождений полезных ископаемых в мире; приводить примеры стран-лидеров по запасам минеральных, лесных, земельных, водных ресурсов; оценивать природно-ресурсный капитал одной из стран (по выбору) по источникам географической информации; сопоставлять и анализировать географические карты различной тематики и другие источники географической информации (в том числе при выполнении практической работы 1); сравнивать регионы и страны по обеспеченности земельными, лесными, водными ресурсами на основе использования разных источников информации, в том числе картографических (при выполнении практической работы 2);</p>
-----	-----------------------------	---	---	---

		<p>лесных ресурсов, лесной фонд мира. Обезлесение – его причины и распространение. Роль природных ресурсов Мирового океана (энергетических, биологических, минеральных) в жизни человечества и перспективы их использования. Агроклиматические ресурсы. Рекреационные ресурсы. <i>Практические работы:</i> 1. Оценка природно-ресурсного капитала одной из стран (по выбору) по источникам географической информации. 2. Определение ресурсообеспеченности стран отдельными видами природных ресурсов</p>	<p>самостоятельно выбирать оптимальную форму представления и визуализации информации с учётом её назначения (тексты, картосхемы, диаграммы и т. д.); находить географическую информацию, необходимую для определения перспектив использования гидроэнергоресурсов Земли, ресурсов Мирового океана, причин обезлесения; анализировать полученные в ходе решения задачи результаты, критически оценивать их достоверность; вносить коррективы в деятельность, оценивать соответствие результатов целям</p>
Итого по разделу	6		

Раздел 3. Современная политическая карта				
3.1	Политическая география и геополитика	1	Политическая карта мира и изменения, на ней происходящие. Новая многополярная модель политического мироустройства, очаги геополитических конфликтов. Политико-географическое положение. Специфика России как евразийского и приарктического государства	Различать понятия «политическая география» и «геополитика»; применять понятия «политическая карта», «страна», «государство», «политико-географическое положение» для решения учебных и (или) практико-ориентированных задач; выявлять на основе различных источников информации и характеризовать тенденции изменения политической карты мира; описывать новую многополярную модель политического мироустройства; приводить примеры очагов геополитических конфликтов; характеризовать специфику политико-географического положения России как евразийского и приарктического государства с использованием информации из различных источников; интегрировать знания школьных курсов географии, истории и обществознания при изучении вопросов изменений на политической карте мира

3.2	Классификация и типология стран мира	2	Основные типы стран: критерии их выделения. Формы правления государства и государственного устройства	Приводить примеры и показывать на карте наиболее крупные страны по численности населения и площади территории, страны, отличающиеся особенностями географического положения, страны с различными формами правления и типами
-----	--------------------------------------	---	--	---

			<p>государственного устройства; называть основные критерии типологии стран мира по уровню социально-экономического развития; выделять основные признаки развитых, развивающихся стран, стран с переходной экономикой; применять понятия «монархия», «республика», «унитарное государство», «федеративное государство» для решения учебных и (или) практико-ориентированных задач; проводить классификацию стран по особенностям географического положения, формам правления и государственного устройства; проявлять широкую эрудицию при проведении классификаций и типологии стран мира</p>
Итого по разделу	3		
Раздел 4. Население мира			

4.1	Численность и воспроизводство населения	2	Численность населения мира и динамика её изменения. Воспроизводство населения, его типы и особенности в странах с различным уровнем социально-экономического развития (демографический взрыв,	Называть страны-лидеры по численности населения; объяснять особенности динамики численности населения мира; определять и сравнивать по статистическим данным темпы роста населения в крупных странах и регионах мира (при выполнении практической работы 1);
-----	---	---	---	---

			<p>демографический кризис, старение населения). Демографическая политика и её направления в странах различных типов воспроизводства населения. Теория демографического перехода. <i>Практические работы:</i> 1. Определение и сравнение темпов роста населения крупных по численности населения стран, регионов мира (форма фиксации результатов анализа по выбору обучающихся). 2. Объяснение особенности демографической политики в странах с различным типом воспроизводства населения</p>	<p>применять понятия «воспроизводство населения», «демографический взрыв», «демографический кризис», «старение населения», «демографическая политика», «демографический переход» для решения учебных и (или) практико-ориентированных задач; классифицировать страны по типам воспроизводства населения; сравнивать показатели рождаемости, смертности, естественного прироста в странах различных типов воспроизводства населения, используя источники географической информации; различать географические процессы и явления: демографический взрыв и демографический кризис и распознавать их проявления в повседневной жизни; использовать средства информационных и коммуникационных технологий (в том числе и ГИС) при решении когнитивных задач с соблюдением норм информационной безопасности при изучении динамики численности и особенностей воспроизводства населения мира; объяснять особенности демографической политики в странах с различным типом воспроизводства населения (при выполнении практической работы 2);</p>
--	--	--	---	---

				<p>представлять в различных формах (графики, таблицы, схемы) информацию о численности населения, её динамике в мире и регионах; выбирать оптимальную форму представления и визуализации информации с учётом её назначения в ходе выполнения практических работ; давать оценку новым ситуациям, вносить коррективы в деятельность, оценивать соответствие результатов целям в ходе выполнения практических работ</p>
--	--	--	--	--

4.2	Состав и структура населения	2	<p>Возрастной и половой состав населения мира. Структура занятости населения в странах с различным уровнем социально-экономического развития. Этнический состав населения. Крупные народы, языковые семьи и группы, особенности их размещения. Религиозный состав населения. Мировые и национальные религии, главные районы распространения. Население мира и глобализация. География культуры</p>	<p>Применять понятия «состав населения», «структура населения», «экономически активное население», «народ», «этнос» для решения учебных и (или) практико-ориентированных задач; устанавливать взаимосвязи между значениями показателей рождаемости, смертности, средней ожидаемой продолжительности жизни и возрастной структурой населения; определять и объяснять различия возрастного и полового состава населения, структуры занятости населения в различных регионах мира на основе анализа источников географической информации; сравнивать половую и возрастную структуру в странах различных типов воспроизводства населения на основе анализа половозрастных пирамид</p>
-----	------------------------------	---	--	---

			<p>в системе географических наук. Современные цивилизации, географические рубежи цивилизации Запада и цивилизации Востока.</p> <p><i>Практические работы:</i></p> <p>1. Сравнение половой и возрастной структуры в странах различных типов воспроизводства населения на основе анализа половозрастных пирамид.</p> <p>2. Прогнозирование изменений возрастной структуры отдельных стран на основе анализа различных источников географической информации</p>	<p>(при выполнении практической работы 1); выбирать и использовать различные источники географической информации, необходимые для изучения этнического и религиозного состава населения; описывать и показывать на карте ареалы размещения крупных народов, языковых семей, распространения мировых и национальных религий; прогнозировать изменения возрастной структуры населения отдельных стран на основе анализа различных источников географической информации (при выполнении практической работы 2); разрабатывать план решения географической задачи с учётом анализа имеющихся материальных и нематериальных ресурсов при выполнении практических работ; извлекать, анализировать, интерпретировать, преобразовывать географическую информацию в ходе выполнения практических работ</p>
--	--	--	--	---

4.3	Размещение населения	2	Географические особенности размещения населения и факторы, его определяющие. Плотность населения, ареалы высокой и низкой плотности	Применять понятия «плотность населения», «расселение населения», «миграции населения», «субурбанизация», «ложная урбанизация», «мегалополисы» для решения учебных и (или) практико-ориентированных задач;
-----	----------------------	---	---	---

			<p>населения. Миграции населения: причины, основные типы и направления. Расселение населения: типы и формы. Понятие об урбанизации, её особенности в странах различных социально-экономических типов. Городские агломерации и мегалополисы и мира.</p> <p><i>Практическая работа</i></p> <p>1. Сравнение и объяснение различий в соотношении городского и сельского населения разных регионов мира на основе анализа статистических данных</p>	<p>различать и показывать на карте ареалы высокой и низкой плотности населения; различать географические процессы и явления: урбанизацию, субурбанизацию, ложную урбанизацию, эмиграцию, иммиграцию;</p> <p>объяснять влияние факторов, определяющих различия в размещении населения различных регионов и стран мира;</p> <p>объяснять направление международных миграций; оценивать влияние международных миграций на демографическую и социально-экономическую ситуацию в регионах и странах мира с использованием различных источников информации;</p> <p>оценивать влияние урбанизации на окружающую среду;</p> <p>объяснять различия в темпах, уровнях урбанизации в странах с различным уровнем социально-экономического развития; устанавливать критерии сравнения географических объектов, процессов и явлений (в том числе при выполнении практической работы); распознавать проявления в повседневной жизни процессов миграции, урбанизации;</p> <p>распознавать формы расселения населения</p>
--	--	--	--	---

4.4	Качество жизни населения	1	<p>Качество жизни населения как совокупность экономических, социальных, культурных, экологических условий жизни людей.</p> <p>Показатели, характеризующие качество жизни населения. Индекс человеческого развития как интегральный показатель сравнения качества жизни населения различных стран и регионов мира.</p> <p><i>Практическая работа</i></p> <p>1. Объяснение различий в показателях качества жизни населения в отдельных регионах и странах мира на основе анализа источников географической информации</p>	<p>Применять понятия «уровень жизни населения», «качество жизни населения», «индекс человеческого развития» для решения учебных и (или) практико-ориентированных задач;</p> <p>различать показатели, характеризующие уровень жизни населения; объяснять различия в уровне и качестве жизни населения в регионах и странах;</p> <p>самостоятельно осуществлять познавательную деятельность, выявлять проблемы, ставить и формулировать собственные задачи в образовательной деятельности (в том числе при выполнении практической работы)</p>
Итого по разделу	7			
Раздел 5. Мировое хозяйство				

5.1	Состав и структура мирового хозяйства. Международное географическое разделение труда	2	Мировое хозяйство: состав. Основные этапы развития мирового хозяйства. Факторы размещения производства и их влияние	Называть составные элементы мирового хозяйства, четыре сектора мирового хозяйства, основные формы международных экономических отношений и факторы, влияющие на их развитие, географические
-----	---	---	---	--

			<p>на современное развитие мирового хозяйства. Отраслевая, территориальная и функциональная структура мирового хозяйства. Международное географическое разделение труда. Отрасли международной специализации. Условия формирования международной специализации стран и роль географических факторов в её формировании. Аграрные, индустриальные и постиндустриальные страны. Роль и место России в международном географическом разделении труда. <i>Практическая работа</i> 1. Сравнение структуры экономики аграрных, индустриальных и постиндустриальных стран</p>	<p>факторы международной хозяйственной специализации стран; описывать основные этапы развития мирового хозяйства; характеризовать отраслевую, территориальную и функциональную структуру мирового хозяйства; оценивать тенденции развития основных отраслей мирового хозяйства и изменения его отраслевой и территориальной структуры; сравнивать страны по особенностям функциональной структуры их экономики (при выполнении практической работы); приводить примеры отраслей международной хозяйственной специализации стран; характеризовать роль России в международном географическом разделении труда; анализировать и интерпретировать географическую информацию различных видов и форм представления; интегрировать знания из школьных курсов географии, истории и обществознания при изучении мирового хозяйства</p>
--	--	--	---	---

5.2	Международная экономическая интеграция и глобализация мировой экономики	1	Международная экономическая интеграция. Крупнейшие международные отраслевые и региональные экономические союзы. Глобализация мировой экономики и её влияние на хозяйство стран разных социально-экономических типов. Транснациональные корпорации (ТНК) и их роль в глобализации мировой экономики	Приводить примеры международной экономической интеграции; приводить примеры транснациональных корпораций (ТНК) и влияния деятельности ТНК на социально-экономическое развитие развивающихся стран; распознавать проявления процессов международной экономической интеграции и глобализации мировой экономики в повседневной жизни; формулировать суждения и выражать свою точку зрения по вопросам влияния процессов глобализации и деятельности ТНК на социально-экономическое развитие отдельных стран; формулировать выводы и заключения на основе интерпретации информации о глобализации мирового хозяйства
-----	---	---	--	--

5.3	<p>География главных отраслей мирового хозяйства. Промышленность мира</p>	6	<p>Географические особенности размещения основных видов сырьевых и топливных ресурсов. Страны-лидеры по запасам и добыче нефти, природного газа и угля. Топливо-энергетический комплекс мира: основные</p>	<p>Называть страны-лидеры по производству и экспорту основных видов промышленной продукции; определять тенденции развития основных отраслей промышленности мира с использованием различных источников географической информации; описывать этапы «энергоперехода» в мировом хозяйстве, влияние «сланцевой революции»</p>
-----	---	---	--	--

			<p>этапы развития, «энергопереход». География отраслей топливной промышленности. Крупнейшие страны-производители, экспортёры и импортёры нефти, природного газа и угля. Организация стран-экспортёров нефти. Современные тенденции развития отрасли, изменяющие её географию, «сланцевая революция», «водородная» энергетика, «зелёная энергетика». Мировая электроэнергетика. Структура мирового производства электроэнергии и её географические особенности. Быстрый рост производства электроэнергии с использованием ВИЭ. Страны-лидеры по развитию «возобновляемой»</p>	<p>и развития «водородной энергетике» на географию мировой энергетике; оценивать влияние изученных отраслей промышленности на окружающую среду; представлять в виде диаграмм данные о динамике изменения объёмов и структуры производства электроэнергии в мире (при выполнении практической работы); оценивать роль России как крупнейшего мирового поставщика топливно-энергетических и сырьевых ресурсов в мировой экономике; выявлять и характеризовать существенные признаки современного этапа «энергоперехода»; анализировать и интерпретировать географическую информацию различных видов и форм представления; оценивать достоверность географической информации по заданным критериям</p>
--	--	--	--	---

			<p>энергетики. Воздействие на окружающую среду топливной промышленности и различных типов электростанций, включая ВИЭ. Роль России как крупнейшего поставщика топливно-энергетических и сырьевых ресурсов в мировой экономике. Металлургия мира. Географические особенности сырьевой базы чёрной и цветной металлургии. Ведущие страны-производители и экспортёры стали, меди и алюминия. Современные тенденции развития отрасли. Влияние металлургии на окружающую среду. Место России в мировом производстве и экспорте цветных и чёрных металлов. Машиностроительный комплекс мира. Ведущие страны-производители и</p>	
--	--	--	---	--

			<p>экспортёры продукции автомобилестроения, авиастроения и микроэлектроники.</p> <p>Химическая промышленность и лесопромышленный комплекс мира. Ведущие страны-производители и экспортёры минеральных удобрений и продукции химии органического синтеза. Ведущие страны-производители деловой древесины и продукции целлюлозно-бумажной промышленности. Влияние химической и лесной промышленности на окружающую среду.</p> <p><i>Практическая работа</i></p> <p>1. Представление в виде диаграмм данных о динамике изменения объёмов и структуры производства электроэнергии в мире</p>	
--	--	--	--	--

5.4	Сельское хозяйство мира	2	<p>Географические различия в обеспеченности земельными ресурсами. Земельный фонд мира, его структура. Современные тенденции развития отрасли. Органическое сельское хозяйство. Растениеводство. География производства основных продовольственных культур. Ведущие экспортёры и импортёры. Роль России как одного из главных экспортёров зерновых культур. Животноводство. Ведущие экспортёры и импортёры продукции животноводства. Рыболовство и аквакультура: географические особенности. Влияние сельского хозяйства и отдельных его отраслей на окружающую среду.</p> <p><i>Практическая работа</i></p>	<p>Называть страны-лидеры по производству и экспорту основных видов сельскохозяйственной продукции, крупнейших экспортёров главных видов сельскохозяйственной продукции, основные признаки «органического» сельского хозяйства (при выполнении практической работы); определять с использованием источников географической информации тенденции развития основных отраслей сельского хозяйства мира; оценивать влияние сельского хозяйства отраслей на окружающую среду; находить аргументы, подтверждающие или опровергающие одну и ту же идею, в различных источниках географической информации</p>
-----	-------------------------	---	---	---

			1. Определение направления грузопотоков продовольствия на основе анализа статистических материалов и создание карты «Основные экспортёры и импортёры продовольствия»	
5.5	Сфера услуг. Мировой транспорт	3	Основные международные магистрали и транспортные узлы. Мировая система НИОКР. Международные экономические отношения: основные формы и факторы, влияющие на их развитие. Мировая торговля и туризм	Определять с использованием источников географической информации основные международные магистрали и транспортные узлы, направления международных туристических маршрутов; выявлять и характеризовать существенные признаки изменений в международных экономических отношениях в новых условиях; поиск методов решения практических географических задач; называть главные мировые финансовые центры, описывать направление движения капитала; выявлять дефициты географической информации, данных, необходимых для решения поставленной задачи
Итого по разделу		14		
Резервное время		2		

№ п/п	Наименование разделов и тем учебного предмета	Количество часов	Программное содержание	Основные виды деятельности обучающихся
Раздел 6. Регионы и страны				
6.1	Регионы мира. Зарубежная Европа	6	<p>Многообразие подходов к выделению регионов мира. Регионы мира: зарубежная Европа, зарубежная Азия, Америка, Африка, Австралия и Океания. Зарубежная Европа: состав (субрегионы Западная Европа, Северная Европа, Южная Европа, Восточная Европа), общая характеристика. Общие черты и особенности природно-ресурсного капитала, населения и хозяйства стран субрегионов. Геополитические проблемы региона.</p> <p><i>Практическая работа</i></p> <p>1. Сравнение по уровню</p>	<p>Называть субрегионы зарубежной Европы; интегрировать знания из школьных курсов географии, истории и обществознания при изучении культурно-исторических регионов мира, а также при изучении вопросов геополитики и изменений на политической карте мира;</p> <p>давать общую экономико-географическую характеристику стран; сравнивать страны различных субрегионов зарубежной Европы по уровню социально-экономического развития с использованием источников географической информации;</p> <p>классифицировать страны зарубежной Европы по особенностям географического положения, по занимаемым ими позициям относительно России;</p> <p>описывать особенности природно-ресурсного капитала, населения и хозяйства субрегионов, положение и взаиморасположение стран на карте;</p>

			<p>социально-экономического развития стран различных субрегионов зарубежной Европы с использованием источников географической информации (по выбору учителя)</p>	<p>оценивать политико-географическое положение субрегионов, влияние международных миграций на демографическую и социально-экономическую ситуацию в отдельных странах; оценивать особенности природно-ресурсного капитала, населения и хозяйства стран; объяснять различия в уровне и качестве жизни населения Западной и Восточной Европы, направление международных миграций в зарубежной Европе; объяснять особенности демографической политики в европейских странах; объяснять особенности отраслевой структуры хозяйства стран с использованием источников географической информации; прогнозировать изменения возрастной структуры населения отдельных стран зарубежной Европы с использованием источников географической информации; выбирать и использовать различные источники географической информации, необходимые для поиска путей решения проблем; обсуждать географические аспекты проблем,</p>
--	--	--	--	--

				<p>связанных с ролью региона в системе мировой экономики и политики; аргументированно вести диалог, обнаруживать различие и сходство позиций, развёрнуто и логично излагать свою точку зрения по географическим аспектам различных вопросов</p>
--	--	--	--	---

6.2	Зарубежная Азия	6	<p>Зарубежная Азия: состав (субрегионы: Юго-Западная Азия, Центральная Азия, Восточная Азия, Южная Азия, Юго-Восточная Азия), общая экономико-географическая характеристика. Общие черты и особенности экономико-географического положения, природно-ресурсного капитала, населения, хозяйства стран зарубежной Азии, современные проблемы (на примере Индии, Китая, Японии).</p> <p><i>Практическая работа</i></p> <p>1. Сравнение международной промышленной и</p>	<p>Называть субрегионы зарубежной Азии; сравнивать страны субрегионов зарубежной Азии по уровню социально-экономического развития, специализацию различных стран зарубежной Азии с использованием источников географической информации (при выполнении практической работы); давать общую экономико-географическую характеристику стран; классифицировать страны зарубежной Азии по особенностям географического положения, по типам воспроизводства населения, по занимаемым ими позициям относительно России; описывать положение и взаиморасположение стран на карте, особенности природно-ресурсного капитала, населения и хозяйства субрегионов и стран (Индии, Китая или Японии); сравнивать показатели, характеризующие демографическую ситуацию изученных стран, с использованием источников географической</p>
-----	-----------------	---	--	---

			<p>сельскохозяйственной специализации Китая и Индии на основании анализа данных об экспорте основных видов продукции</p>	<p>информации, в том числе и географических карт; определять географические факторы международной хозяйственной специализации Индии или Китая с использованием источников географической информации; объяснять различия в темпах, уровнях урбанизации, в уровне и качестве жизни населения в отдельных субрегионах; определять показатели уровня развития хозяйства (объёмы ВВП, промышленного производства и др.) и важнейших отраслей хозяйства в Японии; выбирать и использовать источники географической информации для характеристики субрегионов и стран зарубежной Азии, определять и находить в них недостоверную и противоречивую географическую информацию для решения учебных и (или) практико-ориентированных задач; объяснять состав, структуру и закономерности размещения населения зарубежной Азии, особенности демографической политики в Китае или Индии, различия в темпах, уровнях урбанизации, уровне и качестве жизни населения в Юго-Западной и Южной Азии;</p>
--	--	--	--	---

				<p>объяснять географические особенности стран зарубежной Азии с разным уровнем социально-экономического развития; выбирать оптимальную форму представления и визуализации информации о численности населения, размещении хозяйства изученных стран и субрегионов, их отраслевой структуре, географических особенностях развития отдельных отраслей с учётом её назначения (тексты, картосхемы, диаграммы и т. д.)</p>
--	--	--	--	--

6.3	Америка	6	<p>Америка: состав (субрегионы: США и Канада, Латинская Америка), общие черты и особенности природно-ресурсного капитала, населения и хозяйства субрегионов. Особенности экономико-географического положения природно-ресурсного капитала, населения, хозяйства США и Канады, стран Латинской Америки, современные проблемы (на примере США, Канады, Мексики, Бразилии).</p>	<p>Называть субрегионы Америки; классифицировать страны Америки по особенностям географического положения, по типам воспроизводства населения, по занимаемым ими позициям относительно России; описывать особенности природно-ресурсного капитала, населения и хозяйства субрегионов Америки; определять черты сходства и различия в особенностях природно-ресурсного капитала, населения и хозяйства США и Канады с использованием источников географической информации; устанавливать причинно-следственные связи и закономерности размещения населения и объектов хозяйственной деятельности США и Канады; устанавливать принадлежность стран</p>
-----	---------	---	--	--

			<p><i>Практическая работа</i></p> <p>1. Объяснение особенностей территориальной структуры хозяйства Канады и Бразилии на основе анализа географических карт</p>	<p>Латинской Америки к одному из уровней экономического развития, используя показатель внутреннего валового продукта; объяснять географические особенности размещения хозяйства стран Америки с разным уровнем социально-экономического развития (при выполнении практической работы);</p> <p>оценивать политико-географическое положение изученных стран, влияние международных миграций на демографическую и социально-экономическую ситуацию в изученных странах;</p> <p>объяснять различия в уровне и качестве жизни населения в отдельных странах региона; объяснять направление международных миграций в регионе;</p> <p>объяснять особенности отраслевой структуры хозяйства изученных стран с использованием источников географической информации; выбирать источники географической информации, определять и находить в них недостоверную и противоречивую географическую информацию для решения учебных и (или) практико-ориентированных задач;</p>
--	--	--	---	---

				<p>представлять в различных формах (графики, таблицы, схемы, диаграммы, карты) информацию о численности населения, размещении хозяйства изученных стран и субрегионов, их отраслевой структуре, географических особенностях размещения отдельных отраслей;</p> <p>в ходе организованного учителем обсуждения публично представлять презентацию, разработанную в процессе командной работы, о роли США и Канады в системе региональной экономики, оценивать соответствие подготовленной презентации её цели, выражать свою точку зрения относительно влияния указанных стран на развитие региона;</p> <p>владеть навыками распознавания и защиты информации, информационной безопасности личности; использовать преимущества командной и индивидуальной работы</p>
--	--	--	--	---

6.4	Африка	4	Африка: состав (субрегионы Африки (Северная Африка, Западная Африка, Центральная Африка, Восточная Африка, Южная Африка), общая экономико-географическая характеристика.	Называть субрегионы Африки; описывать особенности природно-ресурсного капитала, населения и хозяйства субрегионов Африки; определять географические факторы международной хозяйственной специализации ЮАР, Алжира, Египта с использованием источников географической информации; устанавливать принадлежность стран
-----	--------	---	--	---

			<p>Особенности природно-ресурсного капитала, населения и хозяйства стран субрегионов.</p> <p>Экономические и социальные проблемы региона Особенности экономико-географического положения, природно-ресурсного капитала, населения, хозяйства, стран Африки (ЮАР, Египет, Алжир).</p> <p><i>Практическая работа</i></p> <p>1. Сравнение на основе анализа статистических данных роли сельского хозяйства в экономике Алжира и Эфиопии</p>	<p>субрегиона (любого) к одному из уровней экономического развития, используя показатель внутреннего валового продукта; сравнивать страны различных субрегионов Африки по значению ИЧР с использованием источников географической информации; сравнивать структуру экономики Алжира и Эфиопии;</p> <p>определять и сравнивать по географическим картам разного содержания и другим источникам географической информации качественные и количественные показатели, характеризующие расселение населения в субрегионах Африки;</p> <p>описывать экономические, социальные, экологические проблемы одного из субрегионов Африки;</p> <p>сравнивать специализацию сельского хозяйства и её роль в экономике Алжира и Эфиопии с использованием источников географической информации (при выполнении практической работы);</p> <p>прогнозировать изменения численности и возрастной структуры населения стран Африки с использованием источников географической информации;</p>
--	--	--	--	---

				<p>объяснять различия в уровне и качестве жизни населения в различных странах Африки; объяснять отраслевой состав структуры хозяйства изученных стран с использованием источников географической информации; самостоятельно находить, отбирать и применять различные методы познания для решения практико- ориентированных задач; разрабатывать план решения географической задачи с учётом анализа имеющихся материальных и нематериальных ресурсов</p>
--	--	--	--	--

6.5	Австралия и Океания	2	<p>Австралия и Океания: особенности географического положения. Австралийский Союз: главные факторы размещения населения и развития хозяйства. Экономико-географическое положение, природно-ресурсный капитал. Отрасли международной специализации. Географическая и товарная структура экспорта Океания: особенности природных ресурсов, населения и хозяйства. Место в международном географическом разделении труда</p>	<p>Описывать особенности экономико-географического положения, природно-ресурсного капитала, населения, хозяйства Австралии; определять географические факторы международной хозяйственной специализации Австралии и стран Океании с использованием источников географической информации; представлять в различных формах (графики, таблицы, схемы, диаграммы, карты) информацию о размещении хозяйства Австралии; её отраслевой структуре, товарной структуре экспорта; объяснять географические особенности отраслевой структуры хозяйства Австралии; выбирать, анализировать и интерпретировать географическую информацию различных видов и форм представления для выявления места Австралии в международном географическом разделении труда</p>
-----	---------------------	---	---	--

6.6	Россия на геополитической, геоэкономической и геодемографической карте мира	3	<p>Особенности интеграции России в мировое сообщество. Географические аспекты решения внешнеэкономических и внешнеполитических задач развития экономики России.</p> <p><i>Практическая работа</i></p> <p>1. Изменение направления международных экономических связей России в новых экономических условиях</p>	<p>Характеризовать политико-географическое положение России с использованием источников географической информации, конкурентные преимущества экономики России, роль России в международном географическом разделении труда; оценивать политико-географическое положение России, влияние международных миграций на демографическую и социально-экономическую ситуацию в России с использованием источников географической информации, роль России как крупнейшего поставщика топливно-энергетических и сырьевых ресурсов в мировой экономике (при выполнении практической работы 1); оценивать достоверность и легитимность географической информации; выбирать и использовать средства информационных и коммуникационных технологий (в том числе и ГИС) в решении учебных и (или) практико-ориентированных задач с соблюдением норм информационной</p>
-----	---	---	--	--

				<p>безопасности (при выполнении практической работы); систематизировать географическую информацию в разных формах; креативно мыслить при поиске путей решения жизненных проблем, имеющих географические аспекты; развёрнуто и логично излагать свою точку зрения по географическим аспектам различных вопросов</p>
Итого по разделу		27		
Раздел 7. Глобальные проблемы человечества				

7.1	Глобальные проблемы человечества	4	<p>Группы глобальных проблем: геополитические, экологические, демографические.</p> <p>Геополитические проблемы: проблема сохранения мира на планете и причины роста глобальной и региональной нестабильности. Проблема разрыва в уровне социально-экономического развития между развитыми и развивающимися странами и причина её возникновения.</p>	<p>Приводить примеры проявления глобальных проблем, в решении которых принимает участие современная географическая наука на региональном уровне, в разных странах, в том числе и России, примеры взаимосвязи глобальных проблем человечества, примеры изменений геосистем в результате природных и антропогенных воздействий;</p> <p>характеризовать причины возникновения геополитических, экологических и демографических глобальных проблем;</p> <p>сопоставлять и анализировать различные точки зрения по возможным путям решения глобальных проблем человечества;</p> <p>выбирать источники географической</p>
-----	----------------------------------	---	---	---

			<p>Геоэкология – фокус глобальных проблем человечества. Глобальные экологические проблемы как проблемы, связанные с усилением воздействия человека на природу и влиянием природы на человека и его экономику. Проблема глобальных климатических изменений, проблема стихийных природных бедствий, глобальные сырьевая и энергетическая проблемы, проблема дефицита водных ресурсов и ухудшения их качества, проблемы опустынивания и деградации земель и почв, проблема сохранения биоразнообразия. Проблема загрязнения Мирового океана и освоения его ресурсов. Глобальные проблемы народонаселения: демографическая,</p>	<p>информации, необходимые для выявления примеров взаимосвязи глобальных проблем человечества (при выполнении практической работы); критически оценивать и интерпретировать информацию, получаемую из различных источников о путях решения глобальных проблем человечества; обсуждать результаты учебного исследования, связанного с опасными природными явлениями или глобальными изменениями климата или загрязнением Мирового океана (см. практическую работу, тема 3, Раздел 2. Природопользование); формулировать выводы и заключения на основе анализа и интерпретации информации из различных источников географической информации (при выполнении практической работы); формулировать обобщения и выводы по результатам проведённых наблюдений (исследований); критически оценивать информацию, получаемую из различных источников (при выполнении практической работы); использовать преимущества командной и индивидуальной работы (при выполнении практической работы);</p>
--	--	--	---	--

		<p>продовольственная, роста городов, здоровья и долголетия человека. Взаимосвязь глобальных геополитических, экологических проблем и проблем народонаселения. Возможные пути решения глобальных проблем. Необходимость переоценки человечеством и отдельными странами некоторых ранее устоявшихся экономических, политических, идеологических и культурных ориентиров. Участие России в решении глобальных проблем.</p> <p><i>Практическая работа</i></p> <p>1. Выявление примеров взаимосвязи глобальных проблем человечества на основе анализа различных источников географической</p>	<p>самостоятельно составлять алгоритм решения географических задач и выбирать способ их решения с учётом имеющихся ресурсов и собственных возможностей (при выполнении практической работы);</p> <p>обсуждать результаты совместной работы, аргументированно вести диалог (при выполнении практической работы);</p> <p>признавать своё право и право других на ошибки (при выполнении практической работы)</p>
--	--	--	--

			информации и участия России в их решении	
Итого по разделу	4			
Резервное время	3			
ОБЩЕЕ КОЛИЧЕСТВО ЧАСОВ ПО ПРОГРАММЕ	34			

2.1.7. РАБОЧАЯ ПРОГРАММА УЧЕБНОГО ПРЕДМЕТА «МАТЕМАТИКА» (БАЗОВЫЙ УРОВЕНЬ)

Федеральная рабочая программа по учебному предмету «Математика» (базовый уровень) (предметная область «Математика и информатика») включает пояснительную записку, содержание обучения, планируемые результаты освоения программы по математике, тематическое планирование.

Пояснительная записка отражает общие цели и задачи изучения математики, характеристику психологических предпосылок к её изучению обучающимися, место в структуре учебного плана, а также подходы к отбору содержания, к определению планируемых результатов.

Содержание обучения раскрывает содержательные линии, которые предлагаются для обязательного изучения в каждом классе на уровне среднего общего образования.

Планируемые результаты освоения программы по математике включают личностные, метапредметные результаты за весь период обучения на уровне среднего общего образования, а также предметные достижения обучающегося за каждый год обучения

ПОЯСНИТЕЛЬНАЯ ЗАПИСКА

Программа по математике на уровне среднего общего образования разработана на основе ФГОС СОО с учётом современных мировых требований, предъявляемых к математическому образованию, и традиций российского образования. Реализация программы по математике обеспечивает овладение ключевыми компетенциями, составляющими основу для саморазвития и непрерывного образования, целостность общекультурного, личностного и познавательного развития личности обучающихся.

В программе по математике учтены идеи и положения Концепции развития математического образования в Российской Федерации. В соответствии с названием концепции, математическое образование должно, в частности, предоставлять каждому обучающемуся возможность достижения уровня математических знаний, необходимого для дальнейшей успешной жизни в обществе. Именно на решение этой задачи нацелена программа по математике базового уровня.

В эпоху цифровой трансформации всех сфер человеческой деятельности невозможно стать образованным современным человеком без базовой

математической подготовки. Уже в школе математика служит опорным предметом для изучения смежных дисциплин, а в жизни после школы реальной необходимостью становится непрерывное образование, что требует полноценной базовой общеобразовательной подготовки, в том числе и математической. Это обусловлено тем, что в наши дни растёт число специальностей, связанных с непосредственным применением математики: и в сфере экономики, и в бизнесе, и в технологических областях, и даже в гуманитарных сферах. Таким образом, круг обучающихся, для которых математика становится значимым предметом, существенно расширяется.

Практическая полезность математики обусловлена тем, что её предметом являются фундаментальные структуры нашего мира: пространственные формы и количественные отношения от простейших, усваиваемых в непосредственном опыте, до достаточно сложных, необходимых для развития научных и технологических идей. Без конкретных математических знаний затруднено понимание принципов устройства и использования современной техники, восприятие и интерпретация разнообразной социальной, экономической, политической информации, малоэффективна повседневная практическая деятельность. Каждому человеку в своей жизни приходится выполнять достаточно сложные расчёты и составлять несложные алгоритмы, находить нужные формулы применять их, владеть практическими приёмами геометрических измерений и построений, читать информацию, представленную в виде таблиц, диаграммы графиков, жить в условиях неопределённости и понимать вероятностный характер случайных событий.

Одновременно с расширением сфер применения математики в современном обществе всё более важным становится математический стиль мышления, проявляющийся в определённых умственных навыках. В процессе изучения математики в арсенал приёмов и методов мышления человека естественным образом включаются индукция и дедукция, обобщение и конкретизация, анализ и синтез, классификация и систематизация, абстрагирование и аналогия. Объекты математических умозаключений, правила их конструирования раскрывают механизм логических построений, способствуют выработке умения формулировать, обосновывать и доказывать суждения, тем самым развивают логическое мышление. Математике принадлежит ведущая роль в формировании алгоритмической компоненты мышления и воспитании умений действовать по заданным алгоритмам, совершенствовать известные и конструировать новые. В процессе решения задач – основной учебной деятельности на уроках математики – развиваются творческая и прикладная стороны мышления.

Обучение математике даёт возможность развивать у обучающихся точную, рациональную и информативную речь, умение отбирать наиболее подходящие языковые, символические, графические средства для выражения суждений и

наглядного их представления.

Необходимым компонентом общей культуры в современном толковании является общее знакомство с методами познания действительности, представление о предмете и методе математики, его отличия от методов естественных и гуманитарных наук, об особенностях применения математики для решения научных и прикладных задач. Таким образом, математическое образование вносит свой вклад в формирование общей культуры человека.

Изучение математики способствует эстетическому воспитанию человека, пониманию красоты и изящества математических рассуждений, восприятию геометрических форм, усвоению идеи симметрии.

Приоритетными целями обучения математике в 10–11 классах на базовом уровне являются:

формирование центральных математических понятий (число, величина, геометрическая фигура, переменная, вероятность, функция), обеспечивающих преемственность и перспективность математического образования обучающихся;

подведение обучающихся на доступном для них уровне к осознанию взаимосвязи математики и окружающего мира, понимание математики как части общей культуры человечества;

развитие интеллектуальных и творческих способностей обучающихся, познавательной активности, исследовательских умений, критичности мышления, интереса к изучению математики;

формирование функциональной математической грамотности: умения распознавать математические аспекты в реальных жизненных ситуациях и при изучении других учебных предметов, проявления зависимостей и закономерностей, формулировать их на языке математики и создавать математические модели, применять освоенный математический аппарат для решения практико-ориентированных задач, интерпретировать и оценивать полученные результаты.

Основными линиями содержания математики в 10–11 классах являются:

«Числа и вычисления», «Алгебра» («Алгебраические выражения», «Уравнения и неравенства»), «Начала математического анализа», «Геометрия» («Геометрические фигуры и их свойства», «Измерение геометрических величин»), «Вероятность и статистика». Данные линии развиваются параллельно, каждая в соответствии с собственной логикой, однако не независимо одна от другой, а в тесном контакте и взаимодействии. Кроме этого, их объединяет логическая составляющая, традиционно присущая математике и пронизывающая все математические курсы и содержательные линии. Сформулированное в ФГОС СОО требование «владение методами доказательств, алгоритмами решения задач, умение формулировать определения, аксиомы и теоремы, применять их, проводить

доказательные рассуждения в ходе решения задач» относится ко всем учебным курсам, а формирование логических умений распределяется по всем годам обучения на уровне среднего общего образования.

В соответствии с ФГОС СОО математика является обязательным предметом на данном уровне образования. Программой по математике предусматривается изучение учебного предмета «Математика» в рамках трёх учебных курсов:

«Алгебра и начала математического анализа», «Геометрия», «Вероятность и статистика». Формирование логических умений осуществляется на протяжении всех лет обучения на уровне среднего общего образования, а элементы логики включаются в содержание всех названных выше учебных курсов.

Общее число часов, рекомендованных для изучения математики – 340 часов: в 10 классе – 170 часов (5 часов в неделю), в 11 классе – 170 часов (5 часов в неделю).

ПЛАНИРУЕМЫЕ РЕЗУЛЬТАТЫ ОСВОЕНИЯ ПРОГРАММЫ ПО МАТЕМАТИКЕ НА УРОВНЕ СРЕДНЕГО ОБЩЕГО ОБРАЗОВАНИЯ

Изучение математики на уровне основного общего образования направлено на достижение обучающимися личностных, метапредметных и предметных образовательных результатов освоения учебного предмета.

ЛИЧНОСТНЫЕ РЕЗУЛЬТАТЫ

В результате изучения математики на уровне среднего общего образования у обучающегося будут сформированы следующие личностные результаты:

1) гражданского воспитания:

сформированность гражданской позиции обучающегося как активного и ответственного члена российского общества, представление о математических основах функционирования различных структур, явлений, процедур гражданского общества (выборы, опросы и другое), умение взаимодействовать с социальными институтами в соответствии с их функциями и назначением;

2) патриотического воспитания:

сформированность российской гражданской идентичности, уважения к прошлому и настоящему российской математики, ценностное отношение к достижениям российских математиков и российской математической школы, использование этих достижений в других науках, технологиях, сферах экономики;

3) духовно-нравственного воспитания:

осознание духовных ценностей российского народа, сформированность нравственного сознания, этического поведения, связанного с практическим применением достижений науки и деятельностью учёного, осознание личного вклада в построение устойчивого будущего;

4) эстетического воспитания:

эстетическое отношение к миру, включая эстетику математических закономерностей, объектов, задач, решений, рассуждений, восприимчивость к математическим аспектам различных видов искусства;

5) физического воспитания:

сформированность умения применять математические знания в интересах здорового и безопасного образа жизни, ответственное отношение к своему здоровью (здоровое питание, сбалансированный режим занятий и отдыха, регулярная физическая активность), физическое совершенствование при занятиях спортивно-оздоровительной деятельностью;

6) трудового воспитания:

готовность к труду, осознание ценности трудолюбия, интерес к различным сферам профессиональной деятельности, связанным с математикой и её приложениями, умение совершать осознанный выбор будущей профессии и реализовывать собственные жизненные планы, готовность и способность к математическому образованию и самообразованию на протяжении всей жизни, готовность к активному участию в решении практических задач математической направленности;

7) экологического воспитания:

сформированность экологической культуры, понимание влияния социально-экономических процессов на состояние природной и социальной среды, осознание глобального характера экологических проблем, ориентация на применение математических знаний для решения задач в области окружающей среды, планирование поступков и оценки их возможных последствий для окружающей среды;

8) ценности научного познания:

сформированность мировоззрения, соответствующего современному уровню развития науки и общественной практики, понимание математической науки как сферы человеческой деятельности, этапов её развития и значимости для развития цивилизации, овладение языком математики и математической культурой как средством познания мира, готовность осуществлять проектную и исследовательскую деятельность индивидуально и в группе.

МЕТАПРЕДМЕТНЫЕ РЕЗУЛЬТАТЫ

В результате освоения программы по математике на уровне основного общего образования у обучающегося будут сформированы метапредметные результаты, характеризующиеся овладением универсальными познавательными действиями, универсальными коммуникативными действиями и универсальными регулятивными действиями.

Познавательные универсальные учебные действия

Базовые логические действия:

выявлять и характеризовать существенные признаки математических объектов, понятий, отношений между понятиями, формулировать определения понятий, устанавливать существенный признак классификации, основания для обобщения и сравнения, критерии проводимого анализа;

воспринимать, формулировать и преобразовывать суждения: утвердительные и отрицательные, единичные, частные и общие, условные;

выявлять математические закономерности, взаимосвязи и противоречия в фактах, данных, наблюдениях и утверждениях, предлагать критерии для выявления закономерностей и противоречий;

делать выводы с использованием законов логики, дедуктивных и индуктивных умозаключений, умозаключений по аналогии;

проводить самостоятельно доказательства математических утверждений (прямые и от противного), выстраивать аргументацию, приводить примеры и контрпримеры, обосновывать собственные суждения и выводы;

выбирать способ решения учебной задачи (сравнивать несколько вариантов решения, выбрать наиболее подходящий с учётом самостоятельно выделенных критериев).

Базовые исследовательские действия:

использовать вопросы как исследовательский инструмент познания, формулировать вопросы, фиксирующие противоречие, проблему, устанавливать искомое и данное, формировать гипотезу, аргументировать свою позицию, мнение; проводить самостоятельно спланированный эксперимент, исследование

по установлению особенностей математического объекта, явления, процесса, выявлению зависимостей между объектами, явлениями, процессами;

самостоятельно формулировать обобщения и выводы по результатам проведённого наблюдения, исследования, оценивать достоверность полученных результатов, выводов и обобщений;

прогнозировать возможное развитие процесса, а также выдвигать предположения о его развитии в новых условиях.

Работа с информацией:

выявлять дефициты информации, данных, необходимых для ответа на вопросы для решения задачи;

выбирать информацию из источников различных типов, анализировать, систематизировать и интерпретировать информацию различных видов и форм представления;

структурировать информацию, представлять её в различных формах, иллюстрировать графически;

оценивать надёжность информации по самостоятельно сформулированным критериям, сформулированным самостоятельно.

Коммуникативные универсальные учебные действия:

воспринимать и формулировать суждения в соответствии с условиями целями общения, ясно, точно, грамотно выражать свою точку зрения в устных и письменных текстах, давать пояснения по ходу решения задачи, комментировать полученный результат;

в ходе обсуждения задавать вопросы по существу обсуждаемой темы, проблемы, решаемой задачи, высказывать идеи, нацеленные на поиск решения, сопоставлять свои суждения с суждениями других участников диалога, обнаруживать различие и сходство позиций, в корректной форме формулировать разногласия, свои возражения;

представлять результаты решения задачи, эксперимента, исследования, проекта, самостоятельно выбирать формат выступления с учётом задач презентации и особенностей аудитории.

Регулятивные универсальные учебные действия

Самоорганизация:

составлять план, алгоритм решения задачи, выбирать способ решения с учётом имеющихся ресурсов и собственных возможностей, аргументировать и корректировать варианты решений с учётом новой информации.

Самоконтроль, эмоциональный интеллект:

владеть навыками познавательной рефлексии как осознания совершаемых действий и мыслительных процессов, их результатов, владеть способами самопроверки, самоконтроля процесса и результата решения математической задачи;

предвидеть трудности, которые могут возникнуть при решении задачи, вносить коррективы в деятельность на основе новых обстоятельств, данных, найденных ошибок, выявленных трудностей;

оценивать соответствие результата цели и условиям, объяснять причины достижения или недостижения результатов деятельности, находить ошибку, давать оценку приобретённому опыту.

Совместная деятельность:

понимать и использовать преимущества командной и индивидуальной работы при решении учебных задач, принимать цель совместной деятельности, планировать организацию совместной работы, распределять виды работ, договариваться, обсуждать процесс и результат работы, обобщать мнения нескольких людей;

участвовать в групповых формах работы (обсуждения, обмен мнений, «мозговые штурмы» и иные), выполнять свою часть работы и координировать свои действия с другими членами команды, оценивать качество своего вклада в общий продукт по критериям, сформулированным участниками взаимодействия.

ПРЕДМЕТНЫЕ РЕЗУЛЬТАТЫ

Предметные результаты освоения программы по математике на базовом уровне на уровне среднего общего образования представлены по годам обучения в рамках отдельных учебных курсов в соответствующих разделах программы по математике.

ФЕДЕРАЛЬНАЯ РАБОЧАЯ ПРОГРАММА УЧЕБНОГО КУРСА «АЛГЕБРА И НАЧАЛА МАТЕМАТИЧЕСКОГО АНАЛИЗА»

ПОЯСНИТЕЛЬНАЯ ЗАПИСКА

Учебный курс «Алгебра и начала математического анализа» является одним из наиболее значимых в программе среднего общего образования, поскольку, с одной стороны, он обеспечивает инструментальную базу для изучения всех естественно-научных курсов, а с другой стороны, формирует логическое и абстрактное мышление обучающихся на уровне, необходимом для освоения учебных курсов информатики, обществознания, истории, словесности. В рамках учебного курса «Алгебра и начала математического анализа» обучающиеся овладевают универсальным языком современной науки, которая формулирует свои достижения в математической форме.

Учебный курс алгебры и начал математического анализа закладывает основу для успешного овладения законами физики, химии, биологии, понимания основных тенденций экономики и общественной жизни, позволяет ориентироваться в современных цифровых и компьютерных технологиях, уверенно использовать их в повседневной жизни. В тоже время овладение абстрактными и логически строгими математическими конструкциями развивает умение находить закономерности, обосновывать истинность утверждения, использовать обобщение и конкретизацию, абстрагирование и аналогию, формирует креативное и критическое мышление. В ходе изучения алгебры и начал математического анализа на уровне среднего общего образования обучающиеся получают новый опыт решения прикладных задач, самостоятельного построения математических моделей реальных ситуаций и интерпретации полученных решений, знакомятся с примерами математических закономерностей в природе, науке и в искусстве, с выдающимися математическими открытиями и их авторами. Учебный курс алгебры и начал математического анализа обладает значительным воспитательным потенциалом, который реализуется как через учебный материал, способствующий формированию научного мировоззрения, так и через специфику учебной деятельности, требующей самостоятельности, аккуратности, продолжительной концентрации внимания и ответственности за полученный результат.

В основе методики обучения алгебре и началам математического анализа лежит деятельностный принцип обучения.

В структуре программы по алгебре и началам анализа выделяются следующие содержательно-методические линии: «Числа и вычисления», «Функции и графики», «Уравнения и неравенства», «Начала математического анализа»,

«Множества и логика». Все основные содержательно-методические линии изучаются на протяжении двух лет обучения на уровне среднего общего образования, естественно дополняя друг друга и постепенно насыщаясь новыми темами и разделами. Данный учебный курс является интегративным, поскольку объединяет в себе содержание нескольких математических дисциплин: алгебра, тригонометрия, математический анализ, теория множеств и другие. По мере того как обучающиеся овладевают всё более широким математическим аппаратом, у них последовательно формируется и совершенствуется умение строить математическую модель реальной ситуации, применять знания, полученные в учебном курсе «Алгебра и начала математического анализа», для решения самостоятельно сформулированной математической задачи, а затем интерпретировать полученный результат.

Содержательно-методическая линия «Числа и вычисления» завершает формирование навыков использования действительных чисел, которое было начато на уровне основного общего образования. На уровне среднего общего образования особое внимание уделяется формированию прочных вычислительных навыков, включающих в себя использование различных форм записи действительного числа, умение рационально выполнять действия с ними, делать прикидку, оценивать результат. Обучающиеся получают навыки приближённых вычислений, выполнения действий с числами, записанными в стандартной форме, использования математических констант, оценивания числовых выражений.

Содержательная линия «Уравнения и неравенства» реализуется на протяжении всего обучения на уровне среднего общего образования, поскольку в каждом разделе программы предусмотрено решение соответствующих задач. Обучающиеся овладевают различными методами решения целых, рациональных, иррациональных, показательных, логарифмических и тригонометрических уравнений, неравенств и их систем. Полученные умения используются при исследовании функций с помощью производной, решении прикладных задач и задач на нахождение наибольших и наименьших значений функции. Данная содержательная линия включает в себя также формирование умений выполнять расчёты по формулам, преобразования целых, рациональных, иррациональных и тригонометрических выражений, а также выражений, содержащих степени и логарифмы. Благодаря изучению алгебраического материала происходит дальнейшее развитие алгоритмического и абстрактного мышления обучающихся, формируются навыки дедуктивных рассуждений, работы с символическими формами, представления

закономерностей и зависимостей в виде равенств и неравенств. Алгебра предлагает эффективные инструменты для решения практических и естественно-научных задач, наглядно демонстрирует свои возможности как языка науки.

Содержательно-методическая линия «Функции и графики» тесно переплетается с другими линиями учебного курса, поскольку в каком-то смысле задаёт последовательность изучения материала. Изучение степенной, показательной, логарифмической и тригонометрических функций, их свойств и графиков, использование функций для решения задач из других учебных предметов и реальной жизни тесно связано как с математическим анализом, так и

с решением уравнений и неравенств. При этом большое внимание уделяется формированию умения выражать формулами зависимости между различными величинами, исследовать полученные функции, строить их графики. Материал содержательной линии нацелен на развитие умений и навыков, позволяющих выражать зависимости между величинами в различной форме: аналитической, графической и словесной. Его изучение способствует развитию алгоритмического мышления, способности к обобщению и конкретизации, использованию аналогий. Содержательная линия «Начала математического анализа»

позволяет существенно расширить круг как математических, так и прикладных задач, доступных обучающимся, у которых появляется возможность исследовать и строить графики функций, определять их наибольшие и наименьшие значения, вычислять площади фигур и объёмы тел, находить скорости и ускорения процессов. Содержательная линия открывает новые возможности построения математических моделей реальных ситуаций, нахождения наилучшего решения в прикладных, в том числе социально-экономических, задачах. Знакомство с основами математического анализа способствует развитию абстрактного, формально-логического и креативного мышления, формированию умений распознавать проявления законов математики в науке, технике и искусстве.

Обучающиеся узнают о выдающихся результатах, полученных в ходе развития математики как науки, и их авторах.

Содержательно-методическая линия «Множества и логика» в основном посвящена элементам теории множеств. Теоретико-множественные представления пронизывают весь курс школьной математики и предлагают наиболее универсальный язык, объединяющий все разделы математики и её приложений, они связывают разные математические дисциплины в единое целое. Поэтому важно дать возможность обучающемуся понимать теоретико-множественный язык современной математики и использовать его для выражения своих мыслей.

В учебном курсе «Алгебра и начала математического анализа» присутствуют также основы математического моделирования, которые призваны сформировать навыки построения моделей реальных ситуаций, исследования этих моделей

помощью аппарата алгебры и математического анализа и интерпретации полученных результатов. Такие задания вплетены в каждый из разделов программы, поскольку весь материал учебного курса широко используется для решения прикладных задач. При решении реальных практических задач обучающиеся развивают наблюдательность, умение находить закономерности, абстрагироваться, использовать аналогию, обобщать и конкретизировать проблему. Деятельность по формированию навыков решения прикладных задач организуется в процессе изучения всех тем учебного курса «Алгебра и начала математического анализа».

Общее число часов, рекомендованных для изучения учебного курса «Алгебра и начала математического анализа», – 170 часов: в 10 классе – 68 часов (2 часа в неделю), в 11 классе – 102 часа (3 часа в неделю).

СОДЕРЖАНИЕ ОБУЧЕНИЯ

10 КЛАСС

Числа и вычисления

Рациональные числа. Обыкновенные и десятичные дроби, проценты, бесконечные периодические дроби. Арифметические операции с рациональными числами, преобразования числовых выражений. Применение дробей и процентов для решения прикладных задач из различных отраслей знаний и реальной жизни.

Действительные числа. Рациональные и иррациональные числа. Арифметические операции с действительными числами. Приближённые вычисления, правила округления, прикидка и оценка результата вычислений.

Степень с целым показателем. Стандартная форма записи действительного числа. Использование подходящей формы записи действительных чисел для решения практических задач и представления данных.

Арифметический корень натуральной степени. Действия с арифметическими корнями натуральной степени.

Синус, косинус и тангенс числового аргумента. Арксинус, арккосинус, арктангенс числового аргумента.

Уравнения и неравенства

Тождества и тождественные преобразования.

Преобразование тригонометрических выражений. Основные тригонометрические формулы.

Уравнение, корень уравнения. Неравенство, решение неравенства. Метод интервалов.

Решение целых и дробно-рациональных уравнений и неравенств. Решение иррациональных уравнений и неравенств.

Решение тригонометрических уравнений.

Применение уравнений и неравенств к решению математических задач и задач

из различных областей науки и реальной жизни.

Функции и графики

Функция, способы задания функции. График функции. Взаимно обратные функции.

Область определения и множество значений функции. Нули функции.

Промежутки знакопостоянства. Чётные и нечётные функции.

Степенная функция с натуральным и целым показателем. Её свойства и график. Свойства и график корня n -ой степени.

Тригонометрическая окружность, определение тригонометрических функций числового аргумента.

Начала математического анализа

Последовательности, способы задания последовательностей. Монотонные последовательности.

Арифметическая и геометрическая прогрессии. Бесконечно убывающая геометрическая прогрессия. Сумма бесконечно убывающей геометрической прогрессии. Формула сложных процентов. Использование прогрессии для решения реальных задач прикладного характера.

Множества и логика

Множество, операции над множествами. Диаграммы Эйлера–Венна. Применение теоретико-множественного аппарата для описания реальных процессов и явлений, при решении задач из других учебных предметов.

Определение, теорема, следствие, доказательство.

11 КЛАСС

Числа и вычисления

Натуральные и целые числа. Признаки делимости целых чисел. Степень с рациональным показателем. Свойства степени.

Логарифм числа. Десятичные и натуральные логарифмы.

Уравнения и неравенства

Преобразование выражений, содержащих логарифмы.

Преобразование выражений, содержащих степени с рациональным показателем.

Примеры тригонометрических неравенств. Показательные уравнения и неравенства.

Логарифмические уравнения и неравенства.

Системы линейных уравнений. Решение прикладных задач с помощью системы линейных уравнений.

Системы и совокупности рациональных уравнений и неравенств.

Применение уравнений, систем и неравенств к решению математических задач

и задач из различных областей науки и реальной жизни.

Функции и графики

Функция. Периодические функции. Промежутки монотонности функции. Максимумы и минимумы функции. Наибольшее и наименьшее значение функции на промежутке.

Тригонометрические функции, их свойства и графики.

Показательная и логарифмическая функции, их свойства и графики.

Использование графиков функций для решения уравнений и линейных систем.

Использование графиков функций для исследования процессов и зависимостей, которые возникают при решении задач из других учебных предметов и реальной жизни.

Начала математического анализа

Непрерывные функции. Метод интервалов для решения неравенств.

Производная функции. Геометрический и физический смысл производной.

Производные элементарных функций. Формулы нахождения производной суммы, произведения и частного функций.

Применение производной к исследованию функций на монотонность и экстремумы. Нахождение наибольшего и наименьшего значения функции на отрезке.

Применение производной для нахождения наилучшего решения в прикладных задачах, для определения скорости процесса, заданного формулой или графиком.

Первообразная. Таблица первообразных.

Интеграл, его геометрический и физический смысл. Вычисление интеграла по формуле Ньютона–Лейбница.

ПРЕДМЕТНЫЕ РЕЗУЛЬТАТЫ

К концу обучения в **10 классе** обучающийся получит следующие предметные результаты:

Числа и вычисления:

оперировать понятиями: рациональное и действительное число, обыкновенная десятичная дробь, проценты;

выполнять арифметические операции с рациональными и действительными числами;

выполнять приближённые вычисления, используя правила округления, делать прикидку и оценку результата вычислений;

оперировать понятиями: степень с целым показателем, стандартная форма записи действительного числа, корень натуральной степени, использовать подходящую форму записи действительных чисел для решения практических задачи представления данных;

оперировать понятиями: синус, косинус и тангенс произвольного угла, использовать запись произвольного угла через обратные тригонометрические функции.

Уравнения и неравенства:

оперировать понятиями: тождество, уравнение, неравенство, целое, рациональное, иррациональное уравнение, неравенство, тригонометрическое уравнение;

выполнять преобразования тригонометрических выражений и решать тригонометрические уравнения;

выполнять преобразования целых, рациональных и иррациональных выражений и решать основные типы целых, рациональных и иррациональных уравнений и неравенств;

применять уравнения и неравенства для решения математических задач и задач из различных областей науки и реальной жизни;

моделировать реальные ситуации на языке алгебры, составлять выражения, уравнения, неравенства по условию задачи, исследовать построенные модели с использованием аппарата алгебры.

Функции и графики:

оперировать понятиями: функция, способы задания функции, область определения и множество значений функции, график функции, взаимно обратные функции;

оперировать понятиями: чётность и нечётность функции, нули функции, промежутки знакопостоянства;

использовать графики функций для решения уравнений;

строить и читать графики линейной функции, квадратичной функции, степенной функции с целым показателем;

использовать графики функций для исследования процессов и зависимостей при решении задач из других учебных предметов и реальной жизни, выражать формулами зависимости между величинами.

Начала математического анализа:

оперировать понятиями: последовательность, арифметическая и геометрическая прогрессии;

оперировать понятиями: бесконечно убывающая геометрическая прогрессия, сумма бесконечно убывающей геометрической прогрессии;

задавать последовательности различными способами;

использовать свойства последовательностей и прогрессий для решения реальных задач прикладного характера.

Множества и логика:

оперировать понятиями: множество, операции над множествами; использовать

теоретико-множественный аппарат для описания реальных процессов и явлений, при решении задач из других учебных предметов; оперировать понятиями: определение, теорема, следствие, доказательство.

К концу обучения в **11 классе** обучающийся получит следующие предметные результаты:

Числа и вычисления:

оперировать понятиями: натуральное, целое число, использовать признаки делимости целых чисел, разложение числа на простые множители для решения задач;

оперировать понятием: степень с рациональным показателем;

оперировать понятиями: логарифм числа, десятичные и натуральные логарифмы.

Уравнения и неравенства:

применять свойства степени для преобразования выражений, оперировать понятиями: показательное уравнение и неравенство, решать основные типы показательных уравнений и неравенств;

выполнять преобразования выражений, содержащих логарифмы, оперировать понятиями: логарифмическое уравнение и неравенство, решать основные типы логарифмических уравнений и неравенств;

находить решения простейших тригонометрических неравенств;

оперировать понятиями: система линейных уравнений и её решение, использовать систему линейных уравнений для решения практических задач;

находить решения простейших систем и совокупностей рациональных уравнений и неравенств;

моделировать реальные ситуации на языке алгебры, составлять выражения, уравнения, неравенства и системы по условию задачи, исследовать построенные модели с использованием аппарата алгебры.

Функции и графики:

оперировать понятиями: периодическая функция, промежутки монотонности функции, точки экстремума функции, наибольшее и наименьшее значения функции на промежутке, использовать их для исследования функции, заданной графиком;

оперировать понятиями: графики показательной, логарифмической и тригонометрических функций, изображать их на координатной плоскости и использовать для решения уравнений и неравенств;

изображать на координатной плоскости графики линейных уравнений и использовать их для решения системы линейных уравнений;

использовать графики функций для исследования процессов и зависимостей из других учебных дисциплин.

Начала математического анализа:

оперировать понятиями: непрерывная функция, производная функции, использовать геометрический и физический смысл производной для решения задач;

находить производные элементарных функций, вычислять производные суммы, произведения, частного функций;

использовать производную для исследования функции на монотонности экстремумы, применять результаты исследования к построению графиков;

использовать производную для нахождения наилучшего решения в прикладных, в том числе социально-экономических, задачах;

оперировать понятиями: первообразная и интеграл, понимать геометрический и физический смысл интеграла;

находить первообразные элементарных функций, вычислять интеграл по формуле Ньютона–Лейбница;

решать прикладные задачи, в том числе социально-экономического и физического характера, средствами математического анализа.

ТЕМАТИЧЕСКОЕ ПЛАНИРОВАНИЕ

10 КЛАСС

Наименование раздела (темы) курса	Количество часов	Основное содержание	Основные виды деятельности обучающихся
<p>Множества рациональных и действительных чисел. Рациональные уравнения и неравенства</p>	14	<p>Множество, операции над множествами. Диаграммы Эйлера–Венна. Рациональные числа. Обыкновенные и десятичные дроби, проценты, бесконечные периодические дроби. Арифметические операции с рациональными числами, преобразования числовых выражений. Применение дробей и процентов для решения прикладных задач из различных отраслей знаний и реальной жизни. Действительные числа. Рациональные и иррациональные числа. Арифметические операции с действительными числами. Приближённые вычисления, правила округления, прикидка и оценка результата вычислений.</p>	<p>Использовать теоретико-множественный аппарат для описания хода решения математических задач, а также реальных процессов и явлений, при решении задач из других учебных предметов. Оперировать понятиями: рациональное число, действительное число, обыкновенная дробь, десятичная дробь, проценты. Выполнять арифметические операции с рациональными и действительными числами; приближённые вычисления, используя правила округления. Делать прикидку и оценку результата вычислений. Оперировать понятиями: тождество, уравнение, неравенство;</p>

		<p>Тождества и тождественные преобразования. Уравнение, корень уравнения. Неравенство, решение неравенства. Метод интервалов. Решение целых и дробно-рациональных уравнений и неравенств</p>	<p>целое и рациональное уравнение, неравенство. Выполнять преобразования целых рациональных выражений. Решать основные типы целых иррациональных уравнений и неравенств. Применять рациональные уравнения и неравенства для решения математических задач и задач из различных областей науки реальной жизни</p>
<p>Функции и графики. Степень с целым показателем</p>	<p>6</p>	<p>Функция, способы задания функции. Взаимно обратные функции. График функции. Область определения и множество значений функции. Нули функции. Промежутки знакопостоянства. Чётные и нечётные функции. Степень с целым показателем. Стандартная форма записи действительного числа. Использование подходящей формы записи действительных чисел для решения практических задачи представления данных.</p>	<p>Оперировать понятиями: функция, способы задания функции, взаимно обратные функции, область определения и множество значений функции, график функции; чётность и нечётность функции, нули функции, промежутки знакопостоянства. Выполнять преобразования степеней с целым показателем. Использовать стандартную формулу записи действительного числа. Формулировать и иллюстрировать графически</p>

		<p>Степенная функция с натуральным и целым показателем. Её свойства и график</p>	<p>свойства степенной функции. Выражать формулами зависимость между величинами. Использовать цифровые ресурсы для построения графиков функции и изучения их свойств</p>
<p>Арифметический корень n-ой степени. Иррациональные уравнения и неравенства</p>	<p>18</p>	<p>Арифметический корень натуральной степени. Действия с арифметическими корнями n-ой степени. Решение иррациональных уравнений и неравенств. Свойства и график корня n-ой степени</p>	<p>Формулировать, записывать в символической форме и иллюстрировать примерами свойства корня n-ой степени. Выполнять преобразования иррациональных выражений. Решать основные типы иррациональных уравнений и неравенств. Применять для решения различных задач иррациональные уравнения и неравенства. Строить, читать график корня n-ой степени. Использовать цифровые ресурсы для построения графиков функций и изучения их свойств</p>

<p>Формулы тригонометрии. Тригонометрические уравнения</p>	<p>22</p>	<p>Синус, косинус и тангенс числового аргумента. Арксинус, арккосинус и арктангенс числового аргумента. Тригонометрическая окружность, определение тригонометрических функций числового аргумента. Основные тригонометрические формулы. Преобразование тригонометрических выражений. Решение тригонометрических уравнений</p>	<p>Оперировать понятиями: синус, косинус и тангенс произвольного угла. Использовать запись произвольного угла через обратныетригонометрические функции. Выполнять преобразования тригонометрических выражений. Решать основные типы тригонометрических уравнений</p>
--	-----------	---	--

Последовательности прогрессии	5	<p>Последовательности, способы задания последовательностей. Монотонные последовательности. Арифметическая и геометрическая прогрессии. Бесконечно убывающая геометрическая прогрессия. Сумма бесконечно убывающей геометрической прогрессии. Формула сложных процентов. Использование прогрессии для решения реальных задач прикладного характера</p>	<p>Оперировать понятиями: последовательность, арифметическая и геометрическая прогрессии; бесконечно убывающая геометрическая прогрессия, сумма бесконечно убывающей геометрической прогрессии.</p> <p>Задавать последовательности различными способами.</p> <p>Применять формулу сложных процентов для решения задач из реальной практики (с использованием калькулятора).</p> <p>Использовать свойства последовательностей и прогрессий</p>
----------------------------------	---	---	---

			для решения реальных задач прикладного характера
Повторение, обобщение, систематизация знаний	3	Основные понятия курса алгебры и начал математического анализа 10 класса, обобщение и систематизация знаний	Применять основные понятия курса алгебры и начал математического анализа для решения задач из реальной жизни и других школьных дисциплин
ОБЩЕЕ КОЛИЧЕСТВО ЧАСОВ ПО ПРОГРАММЕ	68		

11 КЛАСС

Наименование раздела (темы) курса	Количество часов	Основное содержание	Основные виды деятельности обучающихся
<p>Степень с рациональным показателем. Показательная функция. Показательные уравнения и неравенства</p>	12	<p>Степень с рациональным показателем. Свойства степени. Преобразование выражений, содержащих рациональные степени. Показательные уравнения и неравенства. Показательная функция, её свойства и график</p>	<p>Формулировать, записывать в символической форме и иллюстрировать примерами свойства степени. Применять свойства степени для преобразования выражений. Формулировать и иллюстрировать графически свойства показательной функции. Решать основные типы показательных уравнений и неравенств. Использовать цифровые ресурсы для построения графиков функций и изучения их свойств</p>

<p>Логарифмическая функция. Логарифмические уравнения неравенства</p>	<p>12</p>	<p>Логарифм числа. Десятичные и натуральные логарифмы. Преобразование выражений, содержащих логарифмы. Логарифмические уравнения неравенства.</p>	<p>Формулировать, записывать в символической форме и иллюстрировать примерами свойства логарифма. Выполнять преобразования выражений, содержащих логарифмы. Формулировать</p>
---	-----------	---	--

		<p>Логарифмическая функция, её свойства и график</p>	<p>и иллюстрировать графически свойства логарифмической функции. Решать основные типы логарифмических уравнений и неравенств.</p> <p>Использовать цифровые ресурсы для построения графиков функций и изучения их свойств.</p> <p>Знакомиться с историей развития математики</p>
<p>Тригонометрические функции и их графики. Тригонометрические неравенства</p>	<p>9</p>	<p>Тригонометрические функции, их свойства и графики. Примеры тригонометрических неравенств</p>	<p>Оперировать понятием периодическая функция.</p> <p>Строить, анализировать, сравнивать графики тригонометрических функций.</p> <p>Формулировать и иллюстрировать графически свойства тригонометрических функций.</p> <p>Решать простейшие тригонометрические неравенства.</p> <p>Использовать графики для решения тригонометрических неравенств.</p>

			Использовать цифровые ресурсы для построения графиков функций и изучения их свойств
Производная. Применение производной	24	<p>Непрерывные функции. Метод интервалов для решения неравенств. Производная функции.</p> <p>Геометрический и физический смысл производной.</p> <p>Производные элементарных функций.</p> <p>Производная суммы, произведения, частного функций.</p> <p>Применение производной к исследованию функций на монотонность и экстремумы.</p> <p>Нахождение наибольшего и наименьшего значения функции на отрезке.</p> <p>Применение производной для нахождения наилучшего решения в прикладных задачах, для определения скорости процесса, заданного формулой или графиком</p>	<p>Оперировать понятиями: непрерывная функция; производная функции.</p> <p>Использовать геометрический и физический смысл производной для решения задач.</p> <p>Находить производные элементарных функций, вычислять производные суммы, произведения, частного функций.</p> <p>Использовать производную для исследования функции на монотонность и экстремумы, применять результаты исследования к построению графиков. Применять производную для нахождения наилучшего решения в прикладных, в том числе социально-экономических, задачах. Знакомиться с историей развития математического анализа</p>

<p>Интеграл и его применения</p>	<p>9</p>	<p>Первообразная. Таблица первообразных. Интеграл, геометрический и физический смысл интеграла. Вычисление интеграла по формуле Ньютона–Лейбница</p>	<p>Оперировать понятиями: первообразная, интеграл. Находить первообразные элементарных функций; вычислять интеграл по формуле Ньютона–Лейбница. Знакомиться с историей развития математического анализа</p>
<p>Системы уравнений</p>	<p>12</p>	<p>Системы линейных уравнений. Решение прикладных задач с помощью системы линейных уравнений. Системы и совокупности целых, рациональных, иррациональных, показательных, логарифмических уравнений и неравенств. Использование графиков функций для решения уравнений и систем. Применение уравнений, системы неравенств к решению математических задач и задач из различных областей науки и реальной жизни</p>	<p>Оперировать понятиями: система линейных уравнений и её решение. Использовать систему линейных уравнений для решения практических задач. Находить решения простейших систем и совокупностей рациональных уравнений и неравенств. Использовать графики функций для решения уравнений. Моделировать реальные ситуации на языке алгебры, составлять выражения, уравнения, неравенства и системы по условию задачи, исследовать построенные модели с использованием аппарата алгебры</p>

Натуральные и целые числа	6	Натуральные и целые числа в задачах из реальной жизни. Признаки делимости целых чисел	Оперировать понятиями: натуральное число, целое число. Использовать признаки делимости целых чисел, разложение числа на простые множители для решения задач
Повторение, обобщение, систематизация знаний	18	Основные понятия курса алгебры и начал математического анализа, обобщение и систематизация знаний	Решать прикладные задачи из различных областей науки и реальной жизни с помощью основных понятий курса алгебры и начал математического анализа. Выбирать оптимальные способы вычислений. Использовать для решения задач уравнения, неравенства и системы уравнений, свойства функций и графиков
ОБЩЕЕ КОЛИЧЕСТВО ЧАСОВ ПО ПРОГРАММЕ	102		

ФЕДЕРАЛЬНАЯ РАБОЧАЯ ПРОГРАММА УЧЕБНОГО КУРСА «ГЕОМЕТРИЯ»

ПОЯСНИТЕЛЬНАЯ ЗАПИСКА

Важность учебного курса геометрии на уровне среднего общего образования обусловлена практической значимостью метапредметных и предметных результатов обучения геометрии в направлении личностного развития обучающихся, формирования функциональной математической грамотности, изучения других учебных дисциплин. Развитие у обучающихся правильных представлений о сущности и происхождении геометрических абстракций, соотношении реального и идеального, характере отражения математической наукой явлений и процессов реального мира, месте геометрии в системе наук и роли математического моделирования в научном познании и в практике способствует формированию научного мировоззрения обучающихся, а также качеств мышления, необходимых для адаптации в современном обществе. Геометрия является одним из базовых предметов на уровне среднего общего образования, так как обеспечивает возможность изучения как дисциплин естественно-научной направленности, так и гуманитарной.

Логическое мышление, формируемое при изучении обучающимися понятийных основ геометрии и построении цепочки логических утверждений в ходе решения геометрических задач, умение выдвигать и опровергать гипотезы непосредственно используются при решении задач естественно-научного цикла, в частности из курса физики.

Умение ориентироваться в пространстве играет существенную роль во всех областях деятельности человека. Ориентация человека во времени и пространстве – необходимое условие его социального бытия, форма отражения окружающего мира, условие успешного познания и активного преобразования действительности. Оперирование пространственными образами объединяет разные виды учебной и трудовой деятельности, является одним из профессионально важных качеств, поэтому актуальна задача формирования у обучающихся пространственного мышления как разновидности образного мышления – существенного компонента в подготовке к практической деятельности по многим направлениям.

Цель освоения программы учебного курса «Геометрия» на базовом уровне обучения – общеобразовательное и общекультурное развитие обучающихся через обеспечение возможности приобретения и использования систематических геометрических знаний и действий, специфичных геометрии, возможности успешного продолжения образования по специальностям, не связанным с прикладным использованием геометрии.

Приоритетными задачами освоения учебного курса «Геометрии» на

базовом уровне в 10–11 классах являются:

формирование представления о геометрии как части мировой культуры и осознание её взаимосвязи с окружающим миром;

формирование представления о многогранниках и телах вращения как о важнейших математических моделях, позволяющих описывать и изучать разные явления окружающего мира;

формирование умения распознавать на чертежах, моделях и в реальном мире многогранники и тела вращения;

овладение методами решения задач на построения на изображениях пространственных фигур;

формирование умения оперировать основными понятиями о многогранниках и телах вращения и их основными свойствами;

овладение алгоритмами решения основных типов задач, формирование умения проводить несложные доказательные рассуждения в ходе решения стереометрических задач и задач с практическим содержанием;

развитие интеллектуальных и творческих способностей обучающихся, познавательной активности, исследовательских умений, критичности мышления;

формирование функциональной грамотности, релевантной геометрии: умение распознавать проявления геометрических понятий, объектов и закономерностей в реальных жизненных ситуациях и при изучении других учебных предметов, проявления зависимостей и закономерностей, формулировать их на языке геометрии и создавать геометрические модели, применять освоенный геометрический аппарат для решения практико-ориентированных задач, интерпретировать и оценивать полученные результаты.

Отличительной особенностью программы по геометрии является включение в курс стереометрии в начале его изучения задач, решаемых на уровне интуитивного познания, и определённым образом организованная работа над ними, что способствуют развитию логического и пространственного мышления, стимулирует протекание интуитивных процессов, мотивирует к дальнейшему изучению предмета.

Предпочтение отдаётся наглядно-конструктивному методу обучения, то есть теоретические знания имеют в своей основе чувственность предметно-практической деятельности. Развитие пространственных представлений у обучающихся в курсе стереометрии проводится за счёт решения задач на создание пространственных образов и задач на оперирование пространственными образами. Создание образа проводится с опорой на наглядность, а оперирование образом – в условиях отвлечения от наглядности, мысленного изменения его исходного содержания.

Основными содержательными линиями учебного курса «Геометрия» в

10–11 классах являются: «Многогранники», «Прямые и плоскости в пространстве», «Тела вращения», «Векторы и координаты в пространстве».

Формирование логических умений распределяется не только по содержательным линиям, но и по годам обучения на уровне среднего общего образования.

Содержание образования, соответствующее предметным результатам освоения программы по геометрии, распределённым по годам обучения, структурировано таким образом, чтобы овладение геометрическими понятиями и навыками осуществлялось последовательно и поступательно, с соблюдением принципа преемственности, чтобы новые знания включались в общую систему геометрических представлений обучающихся, расширяя и углубляя её, образуя прочные множественные связи.

Общее число часов, рекомендованных для изучения учебного курса «Геометрия» – 102 часа: в 10 классе – 68 часов (2 часа в неделю), в 11 классе – 34 часа (1 час в неделю).

СОДЕРЖАНИЕ ОБУЧЕНИЯ 10 КЛАСС

Прямые и плоскости в пространстве

Основные понятия стереометрии. Точка, прямая, плоскость, пространство. Понятие об аксиоматическом построении стереометрии: аксиомы стереометрии и следствия из них.

Взаимное расположение прямых в пространстве: пересекающиеся, параллельные и скрещивающиеся прямые. Параллельность прямых и плоскостей в пространстве: параллельные прямые в пространстве, параллельность трёх прямых, параллельность прямой и плоскости. Углы с сонаправленными сторонами, угол между прямыми в пространстве. Параллельность плоскостей: параллельные плоскости, свойства параллельных плоскостей. Простейшие пространственные фигуры на плоскости: тетраэдр, куб, параллелепипед, построение сечений.

Перпендикулярность прямой и плоскости: перпендикулярные прямые в пространстве, прямые параллельные и перпендикулярные к плоскости, признак перпендикулярности прямой и плоскости, теорема о прямой перпендикулярной плоскости. Углы в пространстве: угол между прямой и плоскостью, двугранный угол, линейный угол двугранного угла. Перпендикуляр и наклонные: расстояние от точки до плоскости, расстояние от прямой до плоскости, проекция фигуры на плоскость. Перпендикулярность плоскостей: признак перпендикулярности двух плоскостей. Теорема о трёх перпендикулярах.

Многогранники

Понятие многогранника, основные элементы многогранника, выпуклые и невыпуклые многогранники, развёртка многогранника. Призма: n-угольная

призма, грани и основания призмы, прямая и наклонная призмы, боковая и полная поверхность призмы. Параллелепипед, прямоугольный параллелепипед и его свойства. Пирамида: n -угольная пирамида, грани и основание пирамиды, боковая и полная поверхность пирамиды, правильная и усечённая пирамида. Элементы призмы и пирамиды. Правильные многогранники: понятие правильного многогранника, правильная призма и правильная пирамида, правильная треугольная пирамида и правильный тетраэдр, куб. Представление о правильных многогранниках: октаэдр, додекаэдр и икосаэдр. Сечения призмы и пирамиды.

Симметрия в пространстве: симметрия относительно точки, прямой, плоскости. Элементы симметрии в пирамидах, параллелепипедах, правильных многогранниках.

Вычисление элементов многогранников: рёбра, диагонали, углы. Площадь боковой поверхности и полной поверхности прямой призмы, площадь оснований, теорема о боковой поверхности прямой призмы. Площадь боковой поверхности и поверхности правильной пирамиды, теорема о площади усечённой пирамиды. Понятие об объёме. Объём пирамиды, призмы.

Подобные тела в пространстве. Соотношения между площадями поверхностей, объёмами подобных тел.

11 КЛАСС

Тела вращения

Цилиндрическая поверхность, образующие цилиндрической поверхности, ось цилиндрической поверхности. Цилиндр: основания и боковая поверхность, образующая и ось, площадь боковой и полной поверхности.

Коническая поверхность, образующие конической поверхности, ось и вершина конической поверхности. Конус: основание и вершина, образующая и ось, площадь боковой и полной поверхности. Усечённый конус: образующие и высота, основания и боковая поверхность.

Сфера и шар: центр, радиус, диаметр, площадь поверхности сферы. Взаимное расположение сферы и плоскости, касательная плоскость к сфере, площадь сферы.

Изображение тел вращения на плоскости. Развёртка цилиндра и конуса.

Комбинации тел вращения и многогранников. Многогранник, описанный около сферы, сфера, вписанная в многогранник, или тело вращения.

Понятие об объёме. Основные свойства объёмов тел. Теорема об объёме прямоугольного параллелепипеда и следствия из неё. Объём цилиндра, конуса. Объём шара и площадь сферы.

Подобные тела в пространстве. Соотношения между площадями

поверхностей, объёмами подобных тел.

Сечения цилиндра (параллельно и перпендикулярно оси), сечения конуса (параллельное основанию и проходящее через вершину), сечения шара.

Векторы и координаты в пространстве

Вектор на плоскости и в пространстве. Сложение и вычитание векторов. Умножение вектора на число. Разложение вектора по трём некопланарным векторам. Правило параллелепипеда. Решение задач, связанных с применением правил действий с векторами. Прямоугольная система координат в пространстве. Координаты вектора. Простейшие задачи в координатах. Угол между векторами. Скалярное произведение векторов. Вычисление углов между прямыми и плоскостями. Координатно-векторный метод при решении геометрических задач.

ПРЕДМЕТНЫЕ РЕЗУЛЬТАТЫ

К концу обучения в **10 классе** обучающийся получит следующие предметные результаты:

оперировать понятиями: точка, прямая, плоскость;

применять аксиомы стереометрии и следствия из них при решении геометрических задач;

оперировать понятиями: параллельность и перпендикулярность прямых и плоскостей;

классифицировать взаимное расположение прямых и плоскостей в пространстве;

оперировать понятиями: двугранный угол, грани двугранного угла, ребро двугранного угла, линейный угол двугранного угла, градусная мера двугранного угла;

оперировать понятиями: многогранник, выпуклый и невыпуклый многогранник, элементы многогранника, правильный многогранник;

распознавать основные виды многогранников (пирамида, призма, прямоугольный параллелепипед, куб);

классифицировать многогранники, выбирая основания для классификации (выпуклые и невыпуклые многогранники, правильные многогранники, прямые и наклонные призмы, параллелепипеды);

оперировать понятиями: секущая плоскость, сечение многогранников; объяснять принципы построения сечений, используя метод следов;

строить сечения многогранников методом следов, выполнять (выносные) плоские чертежи из рисунков простых объёмных фигур: вид сверху, сбоку, снизу;

решать задачи на нахождение геометрических величин по образцам или алгоритмам, применяя известные аналитические методы при решении

стандартных математических задач на вычисление расстояний между двумя точками, от точки до прямой, от точки до плоскости, между скрещивающимися прямыми;

решать задачи на нахождение геометрических величин по образцам или алгоритмам, применяя известные аналитические методы при решении

стандартных математических задач на вычисление углов между скрещивающимися прямыми, между прямой и плоскостью, между плоскостями, двугранных углов;

вычислять объёмы и площади поверхностей многогранников (призма, пирамида) с применением формул, вычислять соотношения между площадями поверхностей, объёмами подобных многогранников;

оперировать понятиями: симметрия в пространстве, центр, ось и плоскость симметрии, центр, ось и плоскость симметрии фигуры;

извлекать, преобразовывать и интерпретировать информацию пространственных геометрических фигурах, представленную на чертежах и рисунках;

применять геометрические факты для решения стереометрических задач, предполагающих несколько шагов решения, если условия применения заданы в явной форме;

применять простейшие программные средства и электронно-коммуникационные системы при решении стереометрических задач;

приводить примеры математических закономерностей в природе и жизни, распознавать проявление законов геометрии в искусстве;

применять полученные знания на практике: анализировать реальные ситуации и применять изученные понятия в процессе поиска решения математически сформулированной проблемы, моделировать реальные ситуации на языке геометрии, исследовать построенные модели с использованием геометрических понятий и теорем, аппарата алгебры, решать практические задачи, связанные с нахождением геометрических величин.

К концу обучения в **11 классе** обучающийся научится:

оперировать понятиями: цилиндрическая поверхность, образующие цилиндрической поверхности, цилиндр, коническая поверхность, образующие конической поверхности, конус, сферическая поверхность;

распознавать тела вращения (цилиндр, конус, сфера и шар); объяснять способы получения тел вращения;

классифицировать взаимное расположение сферы и плоскости; оперировать понятиями: шаровой сегмент, основание сегмента, высота

сегмента, шаровой слой, основание шарового слоя, высота шарового слоя,

шаровой сектор;

вычислять объёмы и площади поверхностей тел вращения, геометрических тел с применением формул;

оперировать понятиями: многогранник, вписанный в сферу и описанный около сферы, сфера, вписанная в многогранник или тело вращения;

вычислять соотношения между площадями поверхностей и объёмами подобных тел;

изображать изучаемые фигуры от руки и с применением простых чертёжных инструментов;

выполнять (выносные) плоские чертежи из рисунков простых объёмных фигур: вид сверху, сбоку, снизу, строить сечения тел вращения;

извлекать, интерпретировать и преобразовывать информацию пространственных геометрических фигурах, представленную на чертежах и рисунках;

оперировать понятием вектор в пространстве;

выполнять действия сложения векторов, вычитания векторов и умножения вектора на число, объяснять, какими свойствами они обладают;

применять правило параллелепипеда;

оперировать понятиями: декартовы координаты в пространстве, вектор, модуль вектора, равенство векторов, координаты вектора, угол между векторами, скалярное произведение векторов, коллинеарные и компланарные векторы;

находить сумму векторов и произведение вектора на число, угол между векторами, скалярное произведение, раскладывать вектор по двум неколлинеарным векторам;

задавать плоскость уравнением в декартовой системе координат;

применять геометрические факты для решения стереометрических задач, предполагающих несколько шагов решения, если условия применения заданы в явной форме;

решать простейшие геометрические задачи на применение векторно-координатного метода;

решать задачи на доказательство математических отношений и нахождение геометрических величин по образцам или алгоритмам, применяя известные методы при решении стандартных математических задач;

применять простейшие программные средства и электронно-коммуникационные системы при решении стереометрических задач;

приводить примеры математических закономерностей в природе и жизни, распознавать проявление законов геометрии в искусстве;

применять полученные знания на практике: анализировать реальные ситуации и применять изученные понятия в процессе поиска решения

математически сформулированной проблемы, моделировать реальные ситуации на языке геометрии, исследовать построенные модели с использованием геометрических понятий и теорем, аппарата алгебры, решать практические задачи, связанные с нахождением геометрических величин.

ТЕМАТИЧЕСКОЕ ПЛАНИРОВАНИЕ

10 КЛАСС

Наименование раздела (темы) курса	Количество часов	Основное содержание	Основные виды деятельности обучающихся
Введение в стереометрию	10	<p>Основные понятия стереометрии: точка, прямая, плоскость, пространство. Правила изображения на рисунках: изображения плоскостей, параллельных прямых (отрезков), середины отрезка. Понятия: пересекающиеся плоскости, пересекающиеся прямая и плоскость.</p> <p>Знакомство с многогранниками, изображение многогранников на рисунках, на проекционных чертежах. Начальные сведения о кубе и пирамиде, их развёртки и модели. Сечения многогранников. Понятие об аксиоматическом построении стереометрии: аксиомы стереометрии и следствия из них</p>	<p>Актуализировать факты и методы планиметрии, релевантные теме.</p> <p>Получать представления о пространственных фигурах, разбирать простейшие правила изображения этих фигур.</p> <p>Изображать прямую и плоскость на рисунке.</p> <p>Распознавать многогранники, пирамиду, куб, называть их элементы.</p> <p>Делать рисунок куба, пирамиды, находить ошибки в неверных изображениях.</p> <p>Знакомиться с сечениями, с методом следов; использовать для построения сечения метод следов, кратко записывать шаги построения сечения.</p> <p>Распознавать вид сечения</p>

			<p>и отношений, в которых сечение делит ребра куба, находить площадь сечения.</p> <p>Использовать подобие при решении задач на построение сечений.</p> <p>Знакомиться с аксиоматическим построением стереометрии, с аксиомами стереометрии и следствиями из них.</p> <p>Иллюстрировать аксиомы рисунками и примерами из окружающей обстановки</p>
--	--	--	--

<p>Прямые и плоскости в пространстве. Параллельность прямых и плоскостей</p>	<p>12</p>	<p>Взаимное расположение прямых в пространстве: пересекающиеся, параллельные и скрещивающиеся прямые. Параллельность прямых и плоскостей в пространстве: параллельные прямые в пространстве; параллельность трёх прямых; параллельность прямой и плоскости. Углы с сонаправленными сторонами; угол между прямыми в пространстве.</p>	<p>Актуализировать факты и методы планиметрии, релевантные теме, проводить аналогии. Перечислить возможные способы расположения двух прямых в пространстве, иллюстрировать их на примерах. Давать определение скрещивающихся прямых, формулировать признак скрещивающихся прямых и применять его при решении</p>
--	-----------	--	---

		<p>Параллельность плоскостей: параллельные плоскости; свойства параллельных плоскостей. Простейшие пространственные фигуры на плоскости: тетраэдр, куб, параллелепипед; построение сечений</p>	<p>задач. Распознавать призму, называть её элементы. Строить сечения призмы на готовых чертежах. Перечислять возможные способы взаимного расположения прямой и плоскости в пространстве, приводить соответствующие примеры из реальной жизни. Давать определение параллельности прямой и плоскости. Формулировать признак параллельности прямой и плоскости, утверждение о прямой пересечения двух плоскостей, проходящих через параллельные прямые. Решать практические задачи на построение сечений многогранника. Объяснять случаи взаимного расположения плоскостей. Давать определение параллельных плоскостей; приводить примеры</p>
--	--	--	--

			<p>из реальной жизни и окружающей обстановки, иллюстрирующие параллельность плоскостей.</p> <p>Использовать признак параллельности двух плоскостей, свойства параллельных плоскостей при решении задач на построение.</p> <p>Объяснять, что называется параллельным проектированием и как выполняется проектирование фигур на плоскость.</p> <p>Изображать в параллельной проекции различные геометрические фигуры.</p> <p>Моделировать реальные ситуации на языке геометрии, исследовать построенные модели с использованием геометрических понятий.</p> <p>Использовать при решении задач на построение сечений понятие параллельности, признаки и свойства параллельных прямых на плоскости</p>
--	--	--	---

Перпендикулярность прямых и плоскостей	12	<p>Перпендикулярность прямой и плоскости: перпендикулярные прямые в пространстве, прямые параллельные и перпендикулярные к плоскости, признак перпендикулярности прямой и плоскости, теорема о прямой перпендикулярной плоскости</p> <p>Перпендикуляр и наклонные: расстояние от точки до плоскости, расстояние от прямой до плоскости</p>	<p>Актуализировать факты и методы планиметрии, релевантные теме, проводить аналогии.</p> <p>Объяснять, какой угол называется углом между пересекающимися прямыми, скрещивающимися прямыми в пространстве.</p> <p>Давать определение перпендикулярных прямых и прямой, перпендикулярной к плоскости.</p> <p>Находить углы между скрещивающимися прямыми в кубе и пирамиде.</p> <p>Приводить примеры из реальной жизни и окружающей обстановки, перпендикулярность прямых в пространстве и перпендикулярность прямой к плоскости.</p> <p>Формулировать признак перпендикулярности прямой и плоскости, применять его на практике: объяснять перпендикулярность ребра куба и диагонали его грани, которая его</p>
--	----	--	---

			<p>не содержит, находить длину диагонали куба. Вычислять высоту правильной треугольной и правильной четырёхугольной пирамид по длинам рёбер.</p> <p>Решать задачи на вычисления, связанные с перпендикулярностью прямой и плоскости, с использованием при решении планиметрических фактов и методов.</p> <p>Объяснять, что называют перпендикуляром и наклонной из точки к плоскости; проекцией наклонной на плоскость. Объяснять, что называется расстоянием: от точки до плоскости; между параллельными плоскостями; между прямой и параллельной ей плоскостью; между скрещивающимися прямыми.</p> <p>Находить эти расстояния в простых случаях в кубе, пирамиде, призме.</p> <p>Моделировать реальные ситуации на языке геометрии, исследовать построенные модели с использованием геометрических</p>
--	--	--	--

			<p>понятий. Использовать при решении задач на построение сечений теорему Пифагора, свойства прямоугольных треугольников</p>
--	--	--	--

Углы между прямыми и плоскостями	10	<p>Углы в пространстве: угол между прямой и плоскостью; двугранный угол, линейный угол двугранного угла.</p> <p>Перпендикулярность плоскостей: признак перпендикулярности двух плоскостей. Теорема о трёх перпендикулярах</p>	<p>Актуализировать факты и методы планиметрии, релевантные теме, проводить аналогии.</p> <p>Давать определение угла между прямой и плоскостью, формулировать теорему о трёх перпендикулярах и обратную к ней.</p> <p>Находить угол между прямой и плоскостью в многограннике, расстояние от точки до прямой на плоскости, используя теорему о трёх перпендикулярах. Проводить на чертеже перпендикуляр: из точки на прямую; из точки на плоскость.</p> <p>Давать определение двугранного угла и его элементов. Объяснять равенство всех линейных углов двугранного угла.</p> <p>Находить на чертеже двугранный угол при ребре пирамиды, призмы, параллелепипеда.</p>
----------------------------------	----	---	---

			<p>Давать определение угла между плоскостями.</p> <p>Давать определение и формулировать признак взаимно перпендикулярных плоскостей.</p> <p>Находить углы между плоскостями в кубе и пирамиде.</p> <p>Использовать при решении задач основные теоремы и методы планиметрии.</p> <p>Моделировать реальные ситуации на языке геометрии, исследовать построенные модели с использованием геометрических понятий.</p> <p>Использовать при решении задач на построение сечений соотношения в прямоугольном треугольнике</p>
--	--	--	---

Многогранники	11	Понятие многогранника, основные элементы многогранника, выпуклые и невыпуклые многогранники; развёртка многогранника. Призма: n -угольная призма; грани	Актуализировать факты и методы планиметрии, релевантные теме, проводить аналогии. Давать определение параллелепипеда, распознавать его виды и изучать свойства.
---------------	----	--	--

		<p>и основания призмы; прямая и наклонная призмы; боковая и полная поверхность призмы. Параллелепипед, прямоугольный параллелепипед и его свойства. Пирамида: n-угольная пирамида, грани и основание пирамиды; боковая и полная поверхность пирамиды; правильная и усечённая пирамида.</p> <p>Элементы призмы и пирамиды.</p> <p>Правильные многогранники: понятие правильного многогранника; правильная призма и правильная пирамида; правильная треугольная пирамида и правильный тетраэдр; куб.</p> <p>Представление о правильных многогранниках: октаэдр, додекаэдр и икосаэдр.</p> <p>Симметрия в пространстве: симметрия относительно точки, прямой, плоскости. Элементы симметрии в пирамидах, параллелепипедах, правильных многогранниках.</p>	<p>Давать определение пирамиды, распознавать виды пирамид, формулировать свойства рёбер, граней и высоты правильной пирамиды.</p> <p>Находить площадь полной и боковой поверхности пирамиды.</p> <p>Давать определение усечённой пирамиды, называть её элементы.</p> <p>Формулировать теорему о площади боковой поверхности правильной усечённой пирамиды.</p> <p>Решать задачи на вычисление, связанные с пирамидами, а также задачи на построение сечений.</p> <p>Давать определение призмы, распознавать виды призм, изображать призмы на чертеже.</p> <p>Находить площадь полной или боковой поверхности призмы.</p> <p>Изучать соотношения Эйлера для числа рёбер, граней и вершин многогранника.</p> <p>Изучать виды правильных многогранников, их названия и количество граней.</p>
--	--	---	---

		<p>Вычисление элементов многогранников: рёбра, диагонали, углы. Площадь боковой поверхности и полной поверхности прямой призмы, площадь оснований, теорема о боковой поверхности прямой призмы. Площадь боковой поверхности и поверхности правильной пирамиды, теорема о площади боковой поверхности усечённой пирамиды</p>	<p>Изучать симметрию многогранников. Объяснять, какие точки называются симметричными относительно данной точки, прямой или плоскости, что называют центром, осью или плоскостью симметрии фигуры. Приводить примеры симметричных фигур в архитектуре, технике, природе. Моделировать реальные ситуации на языке геометрии, исследовать построенные модели с использованием геометрических понятий, использовать подобие многогранников</p>
--	--	---	---

Объёмы многогранников	9	Понятие об объёме. Объём пирамиды, призмы	Актуализировать факты и методы планиметрии, релевантные теме. Объяснить , как измеряются объёмы тел, проводя аналогию с измерением площадей многоугольников. Формулировать основные свойства объёмов. Изучать, выводить формулы
-----------------------	---	---	---

			<p>объёма прямоугольного параллелепипеда, призмы и пирамиды. Вычислять объём призмы и пирамиды по их элементам. Применять объём для решения стереометрических задач и для нахождения геометрических величин. Моделировать реальные ситуации на языке геометрии, исследовать построенные модели с использованием геометрических понятий</p>
--	--	--	---

<p>Повторение: сечения, расстояния и углы</p>	<p>4</p>	<p>Построение сечений в многограннике. Вычисление расстояний: между двумя точками, от точки до прямой, от точки до плоскости; между скрещивающимися прямыми. Вычисление углов: между скрещивающимися прямыми, между прямой и плоскостью, двугранных углов, углов между плоскостями</p>	<p>Строить сечение многогранника методом следов. Давать определение расстояния между фигурами. Находить расстояние между параллельными плоскостями, между плоскостью и параллельной ей прямой, между скрещивающимися прямыми. Строить линейный угол двугранного угла на чертеже</p>
---	----------	--	--

			многогранника и находить его величину. Находить углы между плоскостями в многогранниках
ОБЩЕЕ КОЛИЧЕСТВО ЧАСОВ ПО ПРОГРАММЕ	68		

11 КЛАСС

Наименование раздела (темы) курса	Количество часов	Основное содержание	Основные виды деятельности обучающихся
Тела вращения	12	Сфера и шар: центр, радиус, диаметр; площадь поверхности сферы. Взаимное расположение сферы и плоскости; касательная плоскость к сфере; площадь сферы. Изображение сферы, шара на плоскости. Сечения шара	<p>Актуализировать факты и методы планиметрии, релевантные теме, проводить аналогии.</p> <p>Давать определения сферы и шара, их центра, радиуса, диаметра.</p> <p>Определять сферу как фигуру вращения окружности.</p> <p>Исследовать взаимное расположение сферы и плоскости, двух сфер, иллюстрировать это на чертежах и рисунках.</p> <p>Формулировать определение касательной плоскости к сфере, свойство и признак касательной плоскости.</p> <p>Знакомиться с геодезическими линиями на сфере</p>

		<p>Цилиндрическая поверхность, образующие цилиндрической поверхности, ось цилиндрической поверхности. Цилиндр: основания и боковая поверхность, образующая и ось; площадь боковой и полной поверхности. Изображение цилиндра на плоскости. Развёртка цилиндра. Сечения цилиндра (плоскостью, параллельной или перпендикулярной оси цилиндра)</p>	<p>Объяснять, что называют цилиндром, называть его элементы. Изучать, объяснять, как получить цилиндр путём вращения прямоугольника. Выводить, использовать формулы для вычисления площади боковой поверхности цилиндра. Изучать, распознавать развёртку цилиндра. Изображать цилиндр и его сечения плоскостью, проходящей через его ось, параллельной или перпендикулярной оси. Находить площади этих сечений. Моделировать реальные ситуации на языке геометрии, исследовать построенные модели с использованием геометрических понятий</p>
		<p>Коническая поверхность, образующие конической поверхности, ось и вершина конической поверхности. Конус: основание и вершина, образующая и ось; площадь</p>	<p>Объяснять, какое тело называют круговым конусом, называть его элементы. Изучать, объяснять, как получить конус путём вращения прямоугольного треугольника.</p>

		<p>боковой и полной поверхности. Усечённый конус: образующие и высота; основания и боковая поверхность. Изображение конуса на плоскости. Развёртка конуса. Сечения конуса (плоскостью, параллельной основанию, и плоскостью, проходящей через вершину)</p>	<p>Изображать конус и его сечения плоскостью, проходящей через ось, и плоскостью, перпендикулярной к оси. Изучать, распознавать развёртку конуса. Выводить, использовать формулы для вычисления площади боковой поверхности конуса. Находить площади сечений, проходящих через вершину конуса или перпендикулярных его оси. Объяснять, какое тело называется усечённым конусом. Изучать, объяснять, как его получить путём вращения прямоугольной трапеции. Выводить, применять формулу для вычисления площади боковой поверхности усечённого конуса</p>
		<p>Комбинация тел вращения и многогранников. Многогранник, описанный около сферы; сфера, вписанная в многогранник или в тело вращения</p>	<p>Актуализировать факты и методы планиметрии, релевантные теме, проводить аналогии. Решать стереометрические задачи, связанные с телами вращения, построением сечений тел вращения,</p>

			<p>с комбинациями тел вращения и многогранников на нахождение геометрических величин.</p> <p>Использовать при решении стереометрических задач планиметрические факты и методы задачи на вычисление и доказательство.</p> <p>Моделировать реальные ситуации на языке геометрии, исследовать построенные модели с использованием геометрических понятий</p>
Объёмы тел	5	<p>Понятие об объёме. Основные свойства объёмов тел.</p> <p>Объём цилиндра, конуса.</p> <p>Объём шара и площадь сферы</p>	<p>Актуализировать факты и методы планиметрии, релевантные теме, проводить аналогии.</p> <p>Выводить, использовать формулы объёмов: призмы, цилиндра, пирамиды, конуса; усечённой пирамиды и усечённого конуса.</p> <p>Решать стереометрические задачи, связанные с вычислением объёмов.</p> <p>Формулировать определение шарового сегмента, шарового слоя, шарового сектора.</p>

			<p>Применять формулы для нахождения объёмов шарового сегмента, шарового сектора</p>
		<p>Подобные тела в пространстве. Соотношения между площадями поверхностей, объёмами подобных тел</p>	<p>Решать стереометрические задачи, связанные с объёмом шара и площадью сферы. Моделировать реальные ситуации на языке геометрии, исследовать построенные модели с использованием геометрических понятий. Актуализировать факты и методы планиметрии, релевантные теме, проводить аналогии. Решать стереометрические задачи, связанные с соотношением объёмов и поверхностей подобных тел в пространстве. Моделировать реальные ситуации на языке геометрии, исследовать построенные модели с использованием геометрических понятий</p>
Векторы и координаты в пространстве	10	Вектор на плоскости и в пространстве. Сложение и вычитание векторов. Умножение	<p>Актуализировать факты и методы планиметрии, релевантные теме, проводить аналогии.</p>

		<p>вектора на число. Разложение вектора по трём некомпланарным векторам. Правило параллелепипеда. Решение задач, связанных с применением правил действий с векторами.</p> <p>Прямоугольная система координат в пространстве. Координаты вектора. Простейшие задачи в координатах. Угол между векторами. Скалярное произведение векторов. Вычисление углов между прямыми и плоскостями.</p> <p>Координатно-векторный метод при решении геометрических задач</p>	<p>Оперировать понятием вектор в пространстве.</p> <p>Формулировать правило параллелепипеда при сложении векторов.</p> <p>Складывать, вычитать векторы, умножать вектор на число.</p> <p>Изучать основные свойства этих операций.</p> <p>Давать определение прямоугольной системы координат в пространстве.</p> <p>Выразить координаты вектора через координаты его концов.</p> <p>Выводить, использовать формулу длины вектора и расстояния между точками.</p> <p>Выражать скалярное произведение векторов через их координаты, вычислять угол между двумя векторами, двумя прямыми.</p> <p>Находить угол между прямой и плоскостью, угол между двумя плоскостями аналитическими методами.</p> <p>Выводить, использовать формулу расстояния от точки до плоскости</p>
--	--	--	---

Повторение, обобщение и систематизация знаний	7	<p>Основные фигуры, факты, теоремы курса планиметрии. Задачи планиметрии и методы их решения.</p> <p>Основные фигуры, факты, теоремы курса стереометрии. Задачи стереометрии и методы их решения</p>	<p>Решать простейшие задачи на нахождение длин и углов в геометрических фигурах, применять теорему Пифагора, теоремы синусов и косинусов.</p> <p>Находить площадь многоугольника, круга.</p> <p>Распознавать подобные фигуры, находить отношения длин и площадей.</p> <p>Использовать при решении стереометрических задач факты и методы планиметрии</p>
ОБЩЕЕ КОЛИЧЕСТВО ЧАСОВ ПО ПРОГРАММЕ	34		

ФЕДЕРАЛЬНАЯ РАБОЧАЯ ПРОГРАММА УЧЕБНОГО КУРСА «ВЕРОЯТНОСТЬ И СТАТИСТИКА»

ПОЯСНИТЕЛЬНАЯ ЗАПИСКА

Учебный курс «Вероятность и статистика» базового уровня является продолжением и развитием одноимённого учебного курса базового уровня основного общего образования. Учебный курс предназначен для формирования у обучающихся статистической культуры и понимания роли теории вероятностей как математического инструмента для изучения случайных событий, величин и процессов. При изучении учебного курса обогащаются представления обучающихся о методах исследования изменчивого мира, развивается понимание значимости и общности математических методов познания как неотъемлемой части современного естественно-научного мировоззрения.

Содержание учебного курса направлено на закрепление знаний, полученных при изучении курса на уровне основного общего образования, и на развитие представлений о случайных величинах и взаимосвязях между ними на важных примерах, сюжеты которых почерпнуты из окружающего мира. В результате у обучающихся должно сформироваться представление о наиболее употребительных и общих математических моделях, используемых для описания антропометрических и демографических величин, погрешностей в различного рода измерениях, длительности безотказной работы технических устройств, характеристик массовых явлений и процессов в обществе.

В соответствии с указанными целями в структуре учебного курса «Вероятность и статистика» для уровня среднего общего образования на базовом уровне выделены следующие основные содержательные линии: «Случайные события и вероятности», «Случайные величины и закон больших чисел».

Важную часть учебного курса занимает изучение геометрического и биномиального распределений и знакомство с их непрерывными аналогами – показательным и нормальным распределениями.

Содержание линии «Случайные события и вероятности» служит основой для формирования представлений о распределении вероятностей между значениями случайных величин, а также эта линия необходима как база для изучения закона больших чисел – фундаментального закона, действующего в природе и обществе и имеющего математическую формализацию. Сам закон больших чисел предлагается в ознакомительной форме с минимальным использованием математического формализма.

Темы, связанные с непрерывными случайными величинами, акцентируют внимание обучающихся на описании и изучении случайных явлений с помощью непрерывных функций. Основное внимание уделяется показательному и

нормальному распределению, при этом предполагается ознакомительное изучение материала без доказательств применяемых фактов.

Общее число часов, рекомендованных для изучения учебного курса «Вероятность и статистика» – 68 часов: в 10 классе – 34 часа (1 час в неделю), в 11 классе – 34 часа (1 час в неделю).

СОДЕРЖАНИЕ ОБУЧЕНИЯ

10 КЛАСС

Представление данных с помощью таблиц и диаграмм. Среднее арифметическое, медиана, наибольшее и наименьшее значения, размах, дисперсия и стандартное отклонение числовых наборов.

Случайные эксперименты (опыты) и случайные события. Элементарные события (исходы). Вероятность случайного события. Близость частоты и вероятности событий. Случайные опыты с равновозможными элементарными событиями. Вероятности событий в опытах с равновозможными элементарными событиями.

Операции над событиями: пересечение, объединение, противоположные события. Диаграммы Эйлера. Формула сложения вероятностей.

Условная вероятность. Умножение вероятностей. Дерево случайного эксперимента. Формула полной вероятности. Независимые события.

Комбинаторное правило умножения. Перестановки и факториал. Число сочетаний. Треугольник Паскаля. Формула бинома Ньютона.

Бинарный случайный опыт (испытание), успех и неудача. Независимые испытания. Серия независимых испытаний до первого успеха. Серия независимых испытаний Бернулли.

Случайная величина. Распределение вероятностей. Диаграмма распределения. Примеры распределений, в том числе, геометрическое и биномиальное.

11 КЛАСС

Числовые характеристики случайных величин: математическое ожидание, дисперсия и стандартное отклонение. Примеры применения математического ожидания, в том числе в задачах из повседневной жизни. Математическое ожидание бинарной случайной величины. Математическое ожидание суммы случайных величин. Математическое ожидание и дисперсия геометрического и биномиального распределений.

Закон больших чисел и его роль в науке, природе и обществе. Выборочный метод исследований.

Примеры непрерывных случайных величин. Понятие о плотности распределения. Задачи, приводящие к нормальному распределению. Понятие о нормальном распределении.

ПРЕДМЕТНЫЕ РЕЗУЛЬТАТЫ

К концу обучения в **10 классе** обучающийся получит следующие предметные результаты:

читать и строить таблицы и диаграммы;

оперировать понятиями: среднее арифметическое, медиана, наибольшее, наименьшее значение, размах массива числовых данных;

оперировать понятиями: случайный эксперимент (опыт) и случайное событие, элементарное событие (элементарный исход) случайного опыта, находить вероятности в опытах с равновозможными случайными событиями, находить и сравнивать вероятности событий в изученных случайных экспериментах;

находить и формулировать события: пересечение и объединение данных событий, событие, противоположное данному событию, пользоваться диаграммами Эйлера и формулой сложения вероятностей при решении задач;

оперировать понятиями: условная вероятность, независимые события, находить вероятности с помощью правила умножения, с помощью дерева случайного опыта;

применять комбинаторное правило умножения при решении задач;

оперировать понятиями: испытание, независимые испытания, серия испытаний, успех и неудача, находить вероятности событий в серии независимых испытаний до первого успеха, находить вероятности событий в серии испытаний Бернулли;

оперировать понятиями: случайная величина, распределение вероятностей, диаграмма распределения.

К концу обучения в **11 классе** обучающийся получит следующие предметные результаты:

сравнивать вероятности значений случайной величины по распределению или с помощью диаграмм;

оперировать понятием математического ожидания, приводить примеры, как применяется математическое ожидание случайной величины находить математическое ожидание по данному распределению;

иметь представление о законе больших чисел;

иметь представление о нормальном распределении.

ТЕМАТИЧЕСКОЕ ПЛАНИРОВАНИЕ 10 КЛАСС

Наименование раздела (темы) курса	Количество часов	Основное содержание	Основные виды деятельности обучающихся
Представление данных и описательная статистика	4	Представление данных с помощью таблиц и диаграмм. Среднее арифметическое, медиана, наибольшее и наименьшее значения, размах, дисперсия, стандартное отклонение числовых наборов	Извлекать информацию из таблиц и диаграмм, использовать таблицы и диаграммы для представления статистических данных. Находить описательные характеристики данных. Выдвигать, критиковать гипотезы о характере случайной изменчивости и определяющих её факторах
Случайные опыты и случайные события, опыты с равновероятными элементарными исходами	3	Случайные эксперименты (опыты) и случайные события. Элементарные события (исходы). Вероятность случайного события. Вероятности событий в опытах с равновероятными элементарными событиями. Практическая работа	Выделять на примерах случайные события в описанном случайном опыте. Формулировать условия проведения случайного опыта. Находить вероятности событий в опытах с равновероятными исходами. Моделировать опыты с равновероятными элементарными

			исходами в ходе практической работы
Операции над событиями, сложение вероятностей	3	Операции над событиями: пересечение, объединение событий, противоположные события. Диаграммы Эйлера. Формула сложения вероятностей	Использовать диаграммы Эйлера и словесное описание событий для формулировки и изображения объединения и пересечения событий. Решать задачи с использованием формулы сложения вероятностей
Условная вероятность, дерево случайного опыта, формула полной вероятности и независимость событий	6	Условная вероятность. Умножение вероятностей. Дерево случайного эксперимента. Формула полной вероятности. Независимые события	Решать задачи на нахождение вероятностей событий, в том числе условных с помощью дерева случайного опыта. Определять независимость событий по формуле и по организации случайного опыта
Элементы комбинаторики	4	Комбинаторное правило умножения. Перестановки и факториал. Число сочетаний. Треугольник Паскаля. Формула бинома Ньютона	Использовать правило умножения для перечисления событий в случайном опыте. Пользоваться формулой и треугольником Паскаля для определения числа сочетаний

Серии последовательных испытаний	3	Бинарный случайный опыт (испытание), успех и неудача. Независимые испытания. Серия независимых испытаний до первого	Разбивать сложные эксперименты на отдельные испытания. Осваивать понятия: испытание, серия независимых испытаний.
----------------------------------	---	---	--

		<p>успеха. Серия независимых испытаний Бернулли. Практическая работа с использованием электронных таблиц</p>	<p>Приводить примеры серий независимых испытаний. Решать задачи на поиск вероятностей событий в серии испытаний до первого успеха и в сериях испытаний Бернулли. Изучать в ходе практической работы с использованием электронных таблиц вероятности событий в сериях независимых испытаний</p>
<p>Случайные величины и распределения</p>	<p>6</p>	<p>Случайная величина. Распределение вероятностей. Диаграмма распределения. Сумма и произведение случайных величин. Примеры распределений, в том числе геометрическое и биномиальное</p>	<p>Осваивать понятия: случайная величина, распределение, таблица распределения, диаграмма распределения. Приводить примеры распределений, в том числе геометрического и биномиального. Сравнивать распределения случайных величин Находить значения суммы и произведения случайных величин. Строить и распознавать геометрическое и биномиальное распределение</p>

Повторение, обобщение, систематизация знаний	5	Описательная статистика. Случайные опыты и вероятности случайных событий. Операции над событиями. Элементы комбинаторики, серии независимых испытаний	Повторять изученное и выстраивать систему знаний
ОБЩЕЕ КОЛИЧЕСТВО ЧАСОВ ПО ПРОГРАММЕ	34		

11 КЛАСС

Наименование раздела (темы) курса	Количество часов	Основное содержание	Основные виды деятельности обучающихся
Математическое ожидание случайной величины	4	<p>Примеры применения математического ожидания (страхование, лотерея).</p> <p>Математическое ожидание суммы случайных величин.</p> <p>Математическое ожидание геометрического и биномиального распределений</p>	<p>Осваивать понятие математического ожидания.</p> <p>Приводить и обсуждать примеры применения математического ожидания. Вычислять математическое ожидание.</p> <p>Использовать понятие математического ожидания и его свойства при решении задач.</p> <p>Находить по известным формулам математическое ожидание суммы случайных величин.</p> <p>Находить по известным формулам математические ожидания случайных величин, имеющих геометрическое и биномиальное распределения</p>

<p>Дисперсия и стандартное отклонение случайной величины</p>	<p>4</p>	<p>Дисперсия и стандартное отклонение. Дисперсии геометрического и биномиального распределения. Практическая работа с использованием электронных таблиц</p>	<p>Осваивать понятия: дисперсия, стандартное отклонение случайной величины. Находить дисперсию по распределению. Находить по известным формулам дисперсию геометрического и биномиального распределения, в том числе в ходе практической работы с использованием электронных таблиц</p>
<p>Закон больших чисел</p>	<p>3</p>	<p>Закон больших чисел. Выборочный метод исследований. Практическая работа с использованием электронных таблиц</p>	<p>Знакомиться с выборочным методом исследования совокупности данных. Изучать в ходе практической работы с использованием электронных таблиц применение выборочного метода исследования</p>
<p>Непрерывные случайные величины (распределения)</p>	<p>2</p>	<p>Примеры непрерывных случайных величин. Функция плотности распределения. Равномерное распределение и его свойства</p>	<p>Осваивать понятия: непрерывная случайная величина, непрерывное распределение, функция плотности вероятности. Приводить примеры непрерывных случайных величин.</p>

			Находить вероятности событий по данной функции плотности, в том числе равномерного распределения
Нормальное распределение	2	Задачи, приводящие к нормальному распределению. Функция плотности и свойства нормального распределения. Практическая работа с использованием электронных таблиц	Осваивать понятия: нормальное распределение. Выделять по описанию случайные величины, распределённые по нормальному закону. Приводить примеры задач, приводящих к нормальному распределению. Находить числовые характеристики нормального распределения по известным формулам. Решать задачи, связанные с применением свойств нормального распределений, в том числе с использованием электронных таблиц
Повторение, обобщение и систематизация знаний	19	Представление данных с помощью таблиц и диаграмм, описательная статистика, опыты с равновероятными элементарными событиями, вычисление вероятностей событий	Повторять изученное и выстраивать систему знаний

		с применением формул и графических методов (координатная прямая, дерево, диаграмма Эйлера), случайные величины и распределения, математическое ожидание случайной величины	
ОБЩЕЕ КОЛИЧЕСТВО ЧАСОВ ПО ПРОГРАММЕ	34		

2.1.8. РАБОЧАЯ ПРОГРАММА УЧЕБНОГО ПРЕДМЕТА «ИНФОРМАТИКА» (БАЗОВЫЙ УРОВЕНЬ)

Федеральная рабочая программа по учебному предмету «Информатика» (базовый уровень) (предметная область «Математика и информатика») (далее соответственно – программа по информатике, информатика) включает пояснительную записку, содержание обучения, планируемые результаты освоения программы по информатике, тематическое планирование.

ПОЯСНИТЕЛЬНАЯ ЗАПИСКА

Программа по информатике на уровне среднего общего образования даёт представление о целях, общей стратегии обучения, воспитания и развития обучающихся средствами учебного предмета «Информатика» на базовом уровне, устанавливает обязательное предметное содержание, предусматривает его структурирование по разделам и темам, определяет распределение его по классам (годам изучения).

Программа по информатике определяет количественные и качественные характеристики учебного материала для каждого года изучения, в том числе для содержательного наполнения разного вида контроля (промежуточной аттестации обучающихся, всероссийских проверочных работ, государственной итоговой аттестации). Программа по информатике является основой для составления авторских учебных программ и учебников, поурочного планирования курса учителем.

Информатика на уровне среднего общего образования отражает: сущность информатики как научной дисциплины, изучающей закономерности протекания и возможности автоматизации информационных процессов в различных системах;

основные области применения информатики, прежде всего информационные технологии, управление и социальную сферу;

междисциплинарный характер информатики и информационной деятельности.

Курс информатики на уровне среднего общего образования является завершающим этапом непрерывной подготовки обучающихся в области информатики и информационно-коммуникационных технологий, он опирается на содержание курса информатики уровня основного общего образования и опыт постоянного применения информационно-коммуникационных технологий, даёт теоретическое осмысление, интерпретацию и обобщение этого опыта.

В содержании учебного предмета «Информатика» выделяются четыре тематических раздела.

Раздел «Цифровая грамотность» охватывает вопросы устройства компьютеров и других элементов цифрового окружения, включая компьютерные сети, использование средств операционной системы, работу в сети Интернет и использование интернет-сервисов, информационную безопасность.

Раздел «Теоретические основы информатики» включает в себя понятийный аппарат информатики, вопросы кодирования информации, измерения информационного объёма данных, основы алгебры логики и компьютерного моделирования.

Раздел «Алгоритмы и программирование» направлен на развитие алгоритмического мышления, разработку алгоритмов, формирование навыков реализации программ на выбранном языке программирования высокого уровня.

Раздел «Информационные технологии» охватывает вопросы применения информационных технологий, реализованных в прикладных программных продуктах и интернет-сервисах, в том числе при решении задач анализа данных, использование баз данных и электронных таблиц для решения прикладных задач.

Результаты базового уровня изучения учебного предмета «Информатика» ориентированы в первую очередь на общую функциональную грамотность, получение компетентностей для повседневной жизни и общего развития. Они включают в себя:

понимание предмета, ключевых вопросов и основных составляющих элементов изучаемой предметной области;

умение решать типовые практические задачи, характерные для использования методов и инструментария данной предметной области;

осознание рамок изучаемой предметной области, ограниченности методов и инструментов, типичных связей с другими областями знания.

Основная цель изучения учебного предмета «Информатика» на базовом уровне для уровня среднего общего образования – обеспечение дальнейшего развития информационных компетенций выпускника, его готовности к жизни в условиях развивающегося информационного общества и возрастающей конкуренции на рынке труда. В связи с этим изучение информатики в 10–11 классах должно обеспечить:

сформированность представлений о роли информатики, информационных и коммуникационных технологий в современном обществе;

сформированность основ логического и алгоритмического мышления;

сформированность умений различать факты и оценки, сравнивать оценочные выводы, видеть их связь с критериями оценивания и связь критериев с определённой системой ценностей, проверять на достоверность и обобщать информацию;

сформированность представлений о влиянии информационных технологий на жизнь человека в обществе, понимание социального, экономического, политического, культурного, юридического, природного, эргономического,

медицинского и физиологического контекстов информационных технологий;

принятие правовых и этических аспектов информационных технологий, осознание ответственности людей, вовлечённых в создание и использование информационных систем, распространение информации;

создание условий для развития навыков учебной, проектной, научно-исследовательской и творческой деятельности, мотивации обучающихся к саморазвитию.

На изучение информатики (базовый уровень) отводится 68 часов: в 10 классе – 34 часа (1 час в неделю), в 11 классе – 34 часа (1 час в неделю).

Базовый уровень изучения информатики рекомендуется для следующих профилей:

естественно-научный профиль, ориентирующий обучающихся на такие сферы деятельности, как медицина, биотехнологии, химия, физика и другие;

гуманитарный профиль, ориентирующий обучающихся на такие сферы деятельности, как педагогика, психология, общественные отношения и другие;

социально-экономический профиль, ориентирующий обучающихся на профессии, связанные с социальной сферой, финансами, экономикой, управлением, предпринимательством и другими;

универсальный профиль, ориентированный в первую очередь на обучающихся, чей выбор не соответствует в полной мере ни одному из утверждённых профилей.

Базовый уровень изучения информатики обеспечивает подготовку обучающихся, ориентированных на те специальности, в которых информационные технологии являются необходимыми инструментами профессиональной деятельности, участие в проектной и исследовательской деятельности, связанной с междисциплинарной и творческой тематикой, возможность решения задач базового уровня сложности Единого государственного экзамена по информатике.

Последовательность изучения тем в пределах одного года обучения может быть изменена по усмотрению учителя при подготовке рабочей программы и поурочного планирования.

СОДЕРЖАНИЕ ОБУЧЕНИЯ

10 КЛАСС

Цифровая грамотность

Требования техники безопасности и гигиены при работе с компьютерами и другими компонентами цифрового окружения.

Принципы работы компьютера. Персональный компьютер. Выбор конфигурации компьютера в зависимости от решаемых задач.

Основные тенденции развития компьютерных технологий. Параллельные вычисления. Многопроцессорные системы. Суперкомпьютеры. Микроконтроллеры. Роботизированные производства.

Программное обеспечение компьютеров. Виды программного обеспечения и их назначение. Особенности программного обеспечения мобильных устройств. Операционная система. Понятие о системном администрировании. Установка и деинсталляция программного обеспечения.

Файловая система. Поиск в файловой системе. Организация хранения и обработки данных с использованием интернет-сервисов, облачных технологий и мобильных устройств.

Прикладные компьютерные программы для решения типовых задач по выбранной специализации. Системы автоматизированного проектирования.

Программное обеспечение. Лицензирование программного обеспечения и цифровых ресурсов. Проприетарное и свободное программное обеспечение. Коммерческое и некоммерческое использование программного обеспечения и цифровых ресурсов. Ответственность, устанавливаемая законодательством Российской Федерации, за неправомерное использование программного обеспечения и цифровых ресурсов.

Теоретические основы информатики

Информация, данные и знания. Универсальность дискретного представления информации. Двоичное кодирование. Равномерные и неравномерные коды. Условие Фано. Подходы к измерению информации. Сущность объёмного (алфавитного) подхода к измерению информации, определение бита с точки зрения алфавитного подхода, связь между размером алфавита и информационным весом символа

(в предположении о равновероятности появления символов), связь между единицами измерения информации: бит, байт, Кбайт, Мбайт, Гбайт. Сущность содержательного (вероятностного) подхода к измерению информации, определение бита с позиции содержания сообщения.

Информационные процессы. Передача информации. Источник, приёмник, канал связи, сигнал, кодирование. Искажение информации при передаче. Скорость передачи данных по каналу связи. Хранение информации, объём памяти.

Обработка информации. Виды обработки информации: получение нового содержания, изменение формы представления информации. Поиск информации. Роль информации и информационных процессов в окружающем мире.

Системы. Компоненты системы и их взаимодействие. Системы управления. Управление как информационный процесс. Обратная связь.

Системы счисления. Развёрнутая запись целых и дробных чисел в позиционных системах счисления. Свойства позиционной записи числа: количество цифр в записи, признак делимости числа на основание системы счисления. Алгоритм перевода целого числа из P -ичной системы счисления в десятичную. Алгоритм перевода конечной P -ичной дроби в десятичную. Алгоритм перевода целого числа из десятичной системы счисления в P -ичную. Двоичная, восьмеричная и шестнадцатеричная системы счисления, перевод чисел между

этимися системами. Арифметические операции в позиционных системах счисления.

Представление целых и вещественных чисел в памяти компьютера.

Кодирование текстов. Кодировка ASCII. Однобайтные кодировки. Стандарт UNICODE. Кодировка UTF-8. Определение информационного объёма текстовых сообщений.

Кодирование изображений. Оценка информационного объёма растрового графического изображения при заданном разрешении и глубине кодирования цвета.

Кодирование звука. Оценка информационного объёма звуковых данных при заданных частоте дискретизации и разрядности кодирования.

Алгебра логики. Высказывания. Логические операции. Таблицы истинности логических операций «дизъюнкция», «конъюнкция», «инверсия», «импликация», «эквиваленция». Логические выражения. Вычисление логического значения составного высказывания при известных значениях входящих в него элементарных высказываний. Таблицы истинности логических выражений. Логические операции и операции над множествами.

Примеры законов алгебры логики. Эквивалентные преобразования логических выражений. Логические функции. Построение логического выражения данной таблицей истинности. Логические элементы компьютера. Триггер. Сумматор. Построение схемы на логических элементах по логическому выражению. Запись логического выражения по логической схеме.

Информационные технологии

Текстовый процессор. Редактирование и форматирование. Проверка орфографии и грамматики. Средства поиска и автозамены в текстовом процессоре. Использование стилей. Структурированные текстовые документы. Сноски, оглавление. Облачные сервисы. Коллективная работа с документом. Инструменты рецензирования в текстовых процессорах. Деловая переписка. Реферат. Правила цитирования источников и оформления библиографических ссылок. Оформление списка литературы.

Ввод изображений с использованием различных цифровых устройств (цифровых фотоаппаратов и микроскопов, видеокамер, сканеров и других устройств.). Графический редактор. Обработка графических объектов. Растровая и векторная графика. Форматы графических файлов.

Обработка изображения и звука с использованием интернет-приложений.

Мультимедиа. Компьютерные презентации. Использование мультимедийных онлайн-сервисов для разработки презентаций проектных работ.

Принципы построения и редактирования трёхмерных моделей.

11 КЛАСС

Цифровая грамотность

Принципы построения и аппаратные компоненты компьютерных сетей. Сетевые протоколы. Сеть Интернет. Адресация в сети Интернет. Система доменных имён.

Веб-сайт. Веб-страница. Взаимодействие браузера с веб-сервером. Динамические страницы. Разработка интернет-приложений (сайтов). Сетевое хранение данных.

Виды деятельности в сети Интернет. Сервисы Интернета. Геоинформационные системы. Геолокационные сервисы реального времени (например, локация мобильных телефонов, определение загруженности автомагистралей), интернет-торговля, бронирование билетов, гостиниц.

Государственные электронные сервисы и услуги. Социальные сети – организация коллективного взаимодействия и обмена данными. Сетевой этикет: правила поведения в киберпространстве. Проблема подлинности полученной информации. Открытые образовательные ресурсы.

Техногенные и экономические угрозы, связанные с использованием информационно-коммуникационных технологий. Общие проблемы защиты информации и информационной безопасности. Средства защиты информации в компьютерах, компьютерных сетях и автоматизированных информационных системах. Правовое обеспечение информационной безопасности. Предотвращение несанкционированного доступа к личной конфиденциальной информации, хранящейся на персональном компьютере, мобильных устройствах. Вредоносное программное обеспечение и способы борьбы с ним. Антивирусные программы. Организация личного архива информации. Резервное копирование. Парольная защита архива.

Информационные технологии и профессиональная деятельность. Информационные ресурсы. Цифровая экономика. Информационная культура.

Теоретические основы информатики

Модели и моделирование. Цели моделирования. Соответствие модели моделируемому объекту или процессу. Формализация прикладных задач.

Представление результатов моделирования в виде, удобном для восприятия человеком. Графическое представление данных (схемы, таблицы, графики).

Графы. Основные понятия. Виды графов. Решение алгоритмических задач, связанных с анализом графов (построение оптимального пути между вершинами графа, определение количества различных путей между вершинами ориентированного ациклического графа).

Деревья. Бинарное дерево. Дискретные игры двух игроков с полной информацией. Построение дерева перебора вариантов, описание стратегии игр в табличной форме. Выигрышные стратегии.

Использование графов и деревьев при описании объектов и процессов окружающего мира.

Алгоритмы и программирование

Определение возможных результатов работы простейших алгоритмов управления исполнителями и вычислительных алгоритмов. Определение исходных данных, при которых алгоритм может дать требуемый результат.

Этапы решения задач на компьютере. Язык программирования (Паскаль, Python, Java, C++, C#). Основные конструкции языка программирования. Типы данных: целочисленные, вещественные, символьные, логические. Ветвления. Составные условия. Циклы с условием. Циклы по переменной. Использование таблиц трассировки.

Разработка и программная реализация алгоритмов решения типовых задач базового уровня. Примеры задач: алгоритмы обработки конечной числовой последовательности (вычисление сумм, произведений, количества элементов с заданными свойствами), алгоритмы анализа записи чисел в позиционной системе счисления, алгоритмы решения задач методом перебора (поиск наибольшего общего делителя двух натуральных чисел, проверка числа на простоту).

Обработка символьных данных. Встроенные функции языка программирования для обработки символьных строк.

Табличные величины (массивы). Алгоритмы работы с элементами массива с однократным просмотром массива: суммирование элементов массива, подсчёт количества (суммы) элементов массива, удовлетворяющих заданному условию, нахождение наибольшего (наименьшего) значения элементов массива, нахождение второго по величине наибольшего (наименьшего) значения, линейный поиск элемента, перестановка элементов массива в обратном порядке.

Сортировка одномерного массива. Простые методы сортировки (например, метод пузырька, метод выбора, сортировка вставками). Подпрограммы.

Информационные технологии

Анализ данных. Основные задачи анализа данных: прогнозирование, классификация, кластеризация, анализ отклонений. Последовательность решения задач анализа данных: сбор первичных данных, очистка и оценка качества данных, выбор и/или построение модели, преобразование данных, визуализация данных, интерпретация результатов.

Анализ данных с помощью электронных таблиц. Вычисление суммы, среднего арифметического, наибольшего и наименьшего значений диапазона.

Компьютерно-математические модели. Этапы компьютерно-математического моделирования: постановка задачи, разработка модели, тестирование модели, компьютерный эксперимент, анализ результатов моделирования.

Численное решение уравнений с помощью подбора параметра.

Табличные (реляционные) базы данных. Таблица – представление сведений об

однотипных объектах. Поле, запись. Ключ таблицы. Работа с готовой базой данных. Заполнение базы данных. Поиск, сортировка и фильтрация записей. Запросы на выборку данных. Запросы с параметрами. Вычисляемые поля в запросах.

Многотабличные базы данных. Типы связей между таблицами. Запросы к многотабличным базам данных.

Средства искусственного интеллекта. Сервисы машинного перевода и распознавания устной речи. Идентификация и поиск изображений, распознавание лиц. Самообучающиеся системы. Искусственный интеллект в компьютерных играх. Использование методов искусственного интеллекта в обучающих системах. Использование методов искусственного интеллекта в робототехнике. Интернет вещей. Перспективы развития компьютерных интеллектуальных систем.

ПЛАНИРУЕМЫЕ РЕЗУЛЬТАТЫ ОСВОЕНИЯ ПРОГРАММЫ ПО ИНФОРМАТИКЕ НА УРОВНЕ СРЕДНЕГО ОБЩЕГО ОБРАЗОВАНИЯ

ЛИЧНОСТНЫЕ РЕЗУЛЬТАТЫ

Личностные результаты отражают готовность и способность обучающихся руководствоваться сформированной внутренней позицией личности, системой ценностных ориентаций, позитивных внутренних убеждений, соответствующих традиционным ценностям российского общества, расширение жизненного опыта и опыта деятельности в процессе реализации средствами учебного предмета основных направлений воспитательной деятельности. В результате изучения информатики на уровне среднего общего образования у обучающегося будут сформированы следующие личностные результаты:

1) гражданского воспитания:

осознание своих конституционных прав и обязанностей, уважение закона и правопорядка, соблюдение основополагающих норм информационного права и информационной безопасности;

готовность противостоять идеологии экстремизма, национализма, ксенофобии, дискриминации по социальным, религиозным, расовым, национальным признакам в виртуальном пространстве;

2) патриотического воспитания:

ценностное отношение к историческому наследию, достижениям России в науке, искусстве, технологиях, понимание значения информатики как науки в жизни современного общества;

3) духовно-нравственного воспитания:

сформированность нравственного сознания, этического поведения;

способность оценивать ситуацию и принимать осознанные решения, ориентируясь на морально-нравственные нормы и ценности, в том числе в сети Интернет;

4) эстетического воспитания:

эстетическое отношение к миру, включая эстетику научного и технического творчества;

способность воспринимать различные виды искусства, в том числе основанные на использовании информационных технологий;

5) физического воспитания:

сформированность здорового и безопасного образа жизни, ответственного отношения к своему здоровью, том числе и за счёт соблюдения требований безопасной эксплуатации средств информационных и коммуникационных технологий;

6) трудового воспитания:

готовность к активной деятельности технологической и социальной направленности, способность инициировать, планировать и самостоятельно выполнять такую деятельность;

интерес к сферам профессиональной деятельности, связанным с информатикой, программированием и информационными технологиями, основанными на достижениях информатики и научно-технического прогресса, умение совершать осознанный выбор будущей профессии и реализовывать собственные жизненные планы;

готовность и способность к образованию и самообразованию на протяжении всей жизни;

7) экологического воспитания:

осознание глобального характера экологических проблем и путей их решения, в том числе с учётом возможностей информационно-коммуникационных технологий;

8) ценности научного познания:

сформированность мировоззрения, соответствующего современному уровню развития информатики, достижениям научно-технического прогресса и общественной практики, за счёт понимания роли информационных ресурсов, информационных процессов и информационных технологий в условиях цифровой трансформации многих сфер жизни современного общества;

осознание ценности научной деятельности, готовность осуществлять проектную и исследовательскую деятельность индивидуально и в группе.

В процессе достижения личностных результатов освоения программы по информатике у обучающихся совершенствуется эмоциональный интеллект, предполагающий сформированность:

саморегулирования, включающего самоконтроль, умение принимать ответственность за своё поведение, способность адаптироваться к эмоциональным изменениям и проявлять гибкость, быть открытым новому;

внутренней мотивации, включающей стремление к достижению цели и успеху, оптимизм, инициативность, умение действовать, исходя из своих возможностей;

эмпатии, включающей способность понимать эмоциональное состояние других, учитывать его при осуществлении коммуникации, способность к сочувствию и сопереживанию;

социальных навыков, включающих способность выстраивать отношения с другими людьми, заботиться, проявлять интерес и разрешать конфликты.

МЕТАПРЕДМЕТНЫЕ РЕЗУЛЬТАТЫ

В результате изучения информатики на уровне среднего общего образования у обучающегося будут сформированы метапредметные результаты, отраженные в универсальных учебных действиях, а именно – познавательные универсальные учебные действия, коммуникативные универсальные учебные действия, регулятивные универсальные учебные действия, совместная деятельность.

Познавательные универсальные учебные действия

Базовые логические действия:

самостоятельно формулировать и актуализировать проблему, рассматривать её всесторонне;

устанавливать существенный признак или основания для сравнения, классификации и обобщения;

определять цели деятельности, задавать параметры и критерии их достижения; выявлять закономерности и противоречия в рассматриваемых явлениях; разрабатывать план решения проблемы с учётом анализа имеющихся

материальных и нематериальных ресурсов;

вносить коррективы в деятельность, оценивать соответствие результатов целям, оценивать риски последствий деятельности;

координировать и выполнять работу в условиях реального, виртуального и комбинированного взаимодействия;

развивать креативное мышление при решении жизненных проблем.

Базовые исследовательские действия:

владеть навыками учебно-исследовательской и проектной деятельности, навыками разрешения проблем, способностью и готовностью к самостоятельному поиску методов решения практических задач, применению различных методов познания;

овладеть видами деятельности по получению нового знания, его интерпретации, преобразованию и применению в различных учебных ситуациях, в том числе при создании учебных и социальных проектов;

формирование научного типа мышления, владение научной терминологией, ключевыми понятиями и методами;

ставить и формулировать собственные задачи в образовательной деятельности

жизненных ситуациях;

выявлять причинно-следственные связи и актуализировать задачу, выдвигать гипотезу её решения, находить аргументы для доказательства своих утверждений, задавать параметры и критерии решения;

анализировать полученные в ходе решения задачи результаты, критически оценивать их достоверность, прогнозировать изменение в новых условиях;

давать оценку новым ситуациям, оценивать приобретённый опыт; осуществлять целенаправленный поиск переноса средств и способов действия в профессиональную среду;

переносить знания в познавательную и практическую области жизнедеятельности;

интегрировать знания из разных предметных областей;

выдвигать новые идеи, предлагать оригинальные подходы и решения, ставить проблемы и задачи, допускающие альтернативные решения.

Работа с информацией:

владеть навыками получения информации из источников разных типов, самостоятельно осуществлять поиск, анализ, систематизацию и интерпретацию информации различных видов и форм представления;

создавать тексты в различных форматах с учётом назначения информации и целевой аудитории, выбирая оптимальную форму представления и визуализации;

оценивать достоверность, легитимность информации, её соответствие правовым и морально-этическим нормам;

использовать средства информационных и коммуникационных технологий в решении когнитивных, коммуникативных и организационных задач с соблюдением требований эргономики, техники безопасности, гигиены, ресурсосбережения, правовых и этических норм, норм информационной безопасности;

владеть навыками распознавания и защиты информации, информационной безопасности личности.

Коммуникативные универсальные учебные действия

Общение:

осуществлять коммуникации во всех сферах жизни;

распознавать невербальные средства общения, понимать значение социальных знаков, распознавать предпосылки конфликтных ситуаций и уметь смягчать конфликты;

владеть различными способами общения и взаимодействия, аргументированно вести диалог;

развёрнуто и логично излагать свою точку зрения.

Совместная деятельность:

понимать и использовать преимущества командной и индивидуальной работы; выбирать тематику и методы совместных действий с учётом общих интересов и возможностей каждого члена коллектива;

принимать цели совместной деятельности, организовывать и координировать действия по её достижению: составлять

план действий, распределять роли с учётом мнений участников, обсуждать результаты совместной работы;

оценивать качество своего вклада и каждого участника команды в общий результат по разработанным критериям;

предлагать новые проекты, оценивать идеи с позиции новизны, оригинальности, практической значимости;

осуществлять позитивное стратегическое поведение в различных ситуациях, проявлять творчество и воображение, быть инициативным.

Регулятивные универсальные учебные действия

Самоорганизация:

самостоятельно осуществлять познавательную деятельность, выявлять проблемы, ставить и формулировать собственные задачи в образовательной деятельности и жизненных ситуациях;

самостоятельно составлять план решения проблемы с учётом имеющихся ресурсов, собственных возможностей и предпочтений;

давать оценку новым ситуациям;

расширять рамки учебного предмета на основе личных предпочтений;

делать осознанный выбор, аргументировать его, брать ответственность за решение;

оценивать приобретённый опыт;

способствовать формированию и проявлению широкой эрудиции в разных областях знаний, постоянно повышать свой образовательный и культурный уровень.

Самоконтроль:

давать оценку новым ситуациям, вносить коррективы в деятельность, оценивать соответствие результатов целям;

владеть навыками познавательной рефлексии как осознания совершаемых действий и мыслительных процессов, их результатов и оснований; использовать приёмы рефлексии для оценки ситуации, выбора верного решения;

оценивать риски и своевременно принимать решения по их снижению; принимать мотивы и аргументы других при анализе результатов деятельности.

Принятия себя и других:

принимать себя, понимая свои недостатки и достоинства;

принимать мотивы и аргументы других при анализе результатов деятельности;
признавать своё право и право других на ошибку;

развивать способность понимать мир с позиции другого человека.

ПРЕДМЕТНЫЕ РЕЗУЛЬТАТЫ

В процессе изучения курса информатики базового уровня в **10 классе** обучающимися будут достигнуты следующие предметные результаты:

владение представлениями о роли информации и связанных с ней процессов в природе, технике и обществе, понятиями «информация», «информационный процесс», «система», «компоненты системы», «системный эффект», «информационная система», «система управления»;

владение методами поиска информации в сети Интернет, умение критически оценивать информацию, полученную из сети Интернет;

умение характеризовать большие данные, приводить примеры источников их получения и направления использования;

понимание основных принципов устройства и функционирования современных стационарных и мобильных компьютеров, тенденций развития компьютерных технологий;

владение навыками работы с операционными системами, основными видами программного обеспечения для решения учебных задач по выбранной специализации;

соблюдение требований техники безопасности и гигиены при работе с компьютерами и другими компонентами цифрового окружения, понимание правовых основ использования компьютерных программ, баз данных и материалов, размещённых в сети Интернет;

понимание основных принципов дискретизации различных видов информации, умение определять информационный объём текстовых, графических и звуковых данных при заданных параметрах дискретизации;

умение строить неравномерные коды, допускающие однозначное декодирование сообщений (префиксные коды);

владение теоретическим аппаратом, позволяющим осуществлять представление заданного натурального числа в различных системах счисления, выполнять преобразования логических выражений, используя законы алгебры логики;

умение создавать структурированные текстовые документы и демонстрационные материалы с использованием возможностей современных программных средств и облачных сервисов;

В процессе изучения курса информатики базового уровня в **11 классе**

обучающимися будут достигнуты следующие предметные результаты:

наличие представлений о компьютерных сетях и их роли в современном мире, об общих принципах разработки и функционирования интернет-приложений;

понимание угроз информационной безопасности, использование методов и средств противодействия этим угрозам, соблюдение мер безопасности, предотвращающих незаконное распространение персональных данных;

владение теоретическим аппаратом, позволяющим определять кратчайший путь во взвешенном графе и количество путей между вершинами ориентированного ациклического графа;

умение читать и понимать программы, реализующие несложные алгоритмы обработки числовых и текстовых данных (в том числе массивов и символьных строк) на выбранном для изучения универсальном языке программирования высокого уровня (Паскаль, Python, Java, C++, C#), анализировать алгоритмы с использованием таблиц трассировки, определять без использования компьютера результаты выполнения несложных программ, включающих циклы, ветвления и подпрограммы, при заданных исходных данных, модифицировать готовые программы для решения новых задач, использовать их в своих программах в качестве подпрограмм (процедур, функций);

умение реализовывать на выбранном для изучения языке программирования высокого уровня (Паскаль, Python, Java, C++, C#) типовые алгоритмы обработки чисел, числовых последовательностей и массивов: представление числа в виде набора простых сомножителей, нахождение максимальной (минимальной) цифры

натурального числа, записанного в системе счисления с основанием, не превышающим 10, вычисление обобщённых характеристик элементов массива или

числовой последовательности (суммы, произведения, среднего арифметического, минимального и максимального элементов, количества элементов, удовлетворяющих заданному условию), сортировку элементов массива;

умение использовать табличные (реляционные) базы данных, в частности, составлять запросы к базам данных (в том числе запросы с вычисляемыми полями), выполнять сортировку и поиск записей в базе данных, наполнять разработанную

базу данных, умение использовать электронные таблицы для анализа, представления и обработки данных (включая вычисление суммы, среднего арифметического, наибольшего и наименьшего значений, решение уравнений);

умение использовать компьютерно-математические модели для анализа объектов и процессов: формулировать цель моделирования, выполнять анализ результатов, полученных в ходе моделирования, оценивать соответствие модели моделируемому объекту или процессу, представлять результаты моделирования в наглядном виде;

умение организовывать личное информационное пространство с использованием различных цифровых технологий, понимание возможностей цифровых сервисов государственных услуг, цифровых образовательных сервисов,

понимание возможностей и ограничений технологий искусственного интеллекта в различных областях, наличие представлений об использовании информационных технологий в различных профессиональных сферах.

ТЕМАТИЧЕСКОЕ ПЛАНИРОВАНИЕ**10 КЛАСС**

№ п/п	Наименование разделов и тем учебного предмета	Количество часов	Программное содержание	Основные виды деятельности обучающихся
Раздел 1. Цифровая грамотность				
1.1	Компьютер: аппаратное и программное обеспечение, файловая система	6	Требования техники безопасности и гигиены при работе с компьютерами и другими компонентами цифрового окружения. Принципы работы компьютера. Персональный компьютер. Выбор конфигурации компьютера в зависимости от решаемых задач. Основные тенденции развития компьютерных технологий. Параллельные вычисления. Многопроцессорные системы. Суперкомпьютеры. <i>Распределённые вычислительные системы и обработка больших данных.</i> Микроконтроллеры. Роботизированные производства. Программное обеспечение компьютеров. Виды программного	Анализировать условия использования компьютера и других доступных компонентов цифрового окружения с точки зрения требований техники безопасности и гигиены. Характеризовать компьютеры разных поколений. Выбирать конфигурацию компьютера в зависимости от решаемых задач. Искать в сети Интернет информацию об отечественных специалистах, внёсших вклад в развитие вычислительной техники. Приводить примеры, подтверждающие тенденции развития вычислительной техники. Характеризовать параллельные вычисления, многопроцессорные системы, суперкомпьютеры,

			<p>обеспечения и их назначение. Особенности программного обеспечения мобильных устройств. Операционная система. Понятие о системном администрировании. Установка и деинсталляция программного обеспечения. Файловая система. Поиск в файловой системе. Организация хранения и обработки данных с использованием интернет-сервисов, облачных технологий и мобильных устройств. Прикладные компьютерные программы для решения типовых задач по выбранной специализации. Системы автоматизированного проектирования. Законодательство Российской Федерации в области программного обеспечения. Лицензирование программного обеспечения и цифровых ресурсов. Проприетарное и свободное программное обеспечение. Коммерческое и некоммерческое использование программного обеспечения и цифровых ресурсов. Ответственность, устанавливаемая</p>	<p>микроконтроллеры, роботизированные производства. Приводить примеры задач, решаемых с помощью разных типов компьютеров. Работать с графическим интерфейсом операционной системы, стандартными и служебными приложениями, файловыми менеджерами. Характеризовать особенности программного обеспечения мобильных устройств. Понимать суть системного администрирования, установки и деинсталляции программного обеспечения. Соотносить виды лицензий на использование программного обеспечения и порядок его использования и распространения. Приводить примеры проприетарного и свободного программного обеспечения, предназначенного для решения одних и тех же задач. Называть основные правонарушения, имеющие место в области использования программного</p>
--	--	--	---	--

			законодательством Российской Федерации за неправомерное использование программного обеспечения и цифровых ресурсов	обеспечения, и наказания за них, предусмотренные законодательством Российской Федерации. Практические работы¹: 1. Получение данных об аппаратной части и программном обеспечении компьютера. 2. Операции с файлами и папками. 3. Работа с прикладными программами по выбранной специализации
Итого по разделу		6		
Раздел 2. Теоретические основы информатики				
2.1	Информация и информационные процессы	5	Информация, данные и знания. Универсальность дискретного представления информации. Двоичное кодирование. Равномерные и неравномерные коды. Условие Фано. <i>Понятие о возможности кодирования с обнаружением и исправлением ошибок при передаче кода.</i> Подходы к измерению информации. Сущность объёмного (алфавитного) подхода к измерению информации,	Пояснять сущность понятий «информация», «данные», «знания». Приводить примеры, поясняющие универсальность дискретного кодирования информации. Кодировать и декодировать сообщения по предложенным правилам, использовать условие Фано. Приводить примеры равномерных и неравномерных кодов. Строить префиксные коды.

¹Предлагаемый в программе по информатике перечень практических работ является рекомендательным, учитель делает выбор проведения практических работ.

			<p>определение бита с точки зрения алфавитного подхода, связь между размером алфавита и информационным весом символа (в предположении о равновероятности появления символов), связь между единицами измерения информации: бит, байт, Кбайт, Мбайт, Гбайт. Сущность содержательного (вероятностного) подхода к измерению информации, определение бита с позиции содержания сообщения. Информационные процессы. Передача информации. Источник, приёмник, канал связи, сигнал, кодирование. Искажение информации при передаче. Скорость передачи данных по каналу связи. Хранение информации, объём памяти. Обработка информации. Виды обработки информации: получение нового содержания, изменение формы представления информации. Поиск информации. Роль информации и информационных процессов в окружающем мире.</p>	<p>Выявлять различия в алфавитном и содержательном подходах к измерению информации. Решать задачи на измерение информации, заключённой в тексте, с позиции алфавитного подхода (в предположении о равной вероятности появления символов в тексте). Решать несложные задачи на измерение информации, заключённой в сообщении, используя содержательный подход. Устанавливать связь между единицами измерения информации: бит, байт, Кбайт, Мбайт, Гбайт. Выполнять перевод количества информации из одних единиц в другие. Приводить примеры информационных процессов и информационных связей в системах различной природы. Пояснять схему передачи информации по техническим каналам связи. Рассчитывать объём информации, передаваемой по каналам связи, при известной скорости передачи.</p>
--	--	--	--	--

			<p>Системы. Компоненты системы и их взаимодействие. Системы управления. Управление как информационный процесс. Обратная связь</p>	<p>Характеризовать ёмкость информационных носителей разных типов.</p> <p>Сопоставлять различные цифровые носители по их техническим свойствам.</p> <p>Приводить примеры задач обработки информации разных типов.</p> <p>Пояснять общую схему процесса обработки информации.</p> <p>Раскрывать роль информации и информационных процессов в окружающем мире.</p> <p>Приводить примеры систем и их компонентов.</p> <p>Моделировать процессы управления в реальных системах; выявлять каналы прямой и обратной связи и соответствующие информационные потоки</p>
2.2	Представление информации в компьютере	8	<p>Системы счисления. Развёрнутая запись целых и дробных чисел в позиционных системах счисления. Свойства позиционной записи числа: количество цифр в записи, признак делимости числа на основание системы счисления. Алгоритм</p>	<p>Классифицировать системы счисления.</p> <p>Раскрывать свойства позиционной записи числа.</p> <p>Выполнять сравнение чисел, записанных в двоичной, восьмеричной и шестнадцатеричной</p>

			<p>перевода целого числа из P-ичной системы счисления в десятичную. Алгоритм перевода конечной P-ичной дроби в десятичную. Алгоритм перевода целого числа из десятичной системы счисления в P-ичную.</p> <p><i>Перевод конечной десятичной дроби в P-ичную.</i> Двоичная, восьмеричная и шестнадцатеричная системы счисления, перевод чисел между этими системами. Арифметические операции в позиционных системах счисления.</p> <p>Представление целых и вещественных чисел в памяти компьютера.</p> <p>Кодирование текстов. Кодировка ASCII. Однобайтные кодировки. Стандарт UNICODE. Кодировка UTF-8. Определение информационного объёма текстовых сообщений.</p> <p>Кодирование изображений. Оценка информационного объёма растрового графического изображения при заданном разрешении и глубине кодирования цвета.</p> <p>Кодирование звука. Оценка</p>	<p>системах счисления.</p> <p>Осуществлять «быстрый» перевод чисел между двоичной, восьмеричной и шестнадцатеричной системами счисления.</p> <p>Выполнять сложение и вычитание чисел, записанных в двоичной, восьмеричной и шестнадцатеричной системах счисления.</p> <p>Получать внутреннее представление целых чисел в памяти компьютера; определять по внутреннему коду значение числа.</p> <p>Осуществлять кодирование текстовой информации с помощью кодировочных таблиц (ASCII, UTF-8, стандарт UNICODE).</p> <p>Определять информационный объём текстовых сообщений в разных кодировках.</p> <p>Вычислять размер цветовой палитры по значению битовой глубины цвета.</p> <p>Определять размеры графических файлов при известном разрешении и глубине кодирования цвета.</p> <p>Вычислять информационный объём цифровой звукозаписи по частоте</p>
--	--	--	--	--

			информационного объёма звуковых данных при заданных частоте дискретизации и разрядности кодирования	дискретизации, глубине кодирования и времени записи. Практические работы: 1. Дискретизация графической информации. 2. Дискретизация звуковой Информации
2.3	Элементы алгебры логики	8	Алгебра логики. Высказывания. Логические операции. Таблицы истинности логических операций «дизъюнкция», «конъюнкция», «инверсия», «импликация», «эквиваленция». Логические выражения. Вычисление логического значения составного высказывания при известных значениях входящих в него элементарных высказываний. Таблицы истинности логических выражений. Логические операции и операции над множествами. Примеры законов алгебры логики. Эквивалентные преобразования логических выражений. <i>Решение простейших логических уравнений.</i> Логические функции. Построение логического выражения с данной таблицей истинности. <i>Нормальные</i>	Приводить примеры элементарных и составных высказываний. Различать высказывания и предикаты. Вычислять значения логических выражений с логическими операциями конъюнкции, дизъюнкции, инверсии, импликации, эквиваленции. Строить таблицы истинности логических выражений. Проводить анализ фрагментов таблиц истинности. Устанавливать связь между алгеброй логики и теорией множеств. Осуществлять эквивалентные преобразования логических выражений с использованием законов алгебры логики. Осуществлять построение логического выражения с данной таблицей истинности и его упрощение.

			<p><i>формы: дизъюнктивная и конъюнктивная нормальные формы.</i> Логические элементы компьютера. Триггер. Сумматор. Построение схемы на логических элементах по логическому выражению. Запись логического выражения по логической схеме</p>	<p>Решать простые логические уравнения. Строить логическое выражение с данной таблицей истинности. Характеризовать логические элементы компьютера. Пояснять устройство сумматора и триггера. Строить схему на логических элементах по логическому выражению. Записывать логическое выражение для простой логической схемы</p>
Итого по разделу		21		
Раздел 3. Информационные технологии				
3.1	Технологии обработки текстовой, графической и мультимедийной информации	7	<p>Текстовый процессор. Редактирование и форматирование. Проверка орфографии и грамматики. Средства поиска и автозамены в текстовом процессоре. Использование стилей. Структурированные текстовые документы. Сноски, оглавление. Облачные сервисы. Коллективная работа с документом. Инструменты рецензирования в текстовых процессорах. Деловая переписка. Реферат. Правила цитирования</p>	<p>Описывать основные возможности текстовых процессоров. Приводить примеры проприетарного и свободного программного обеспечения для создания текстовых документов. Разрабатывать структуру документа. Создавать гипертекстовый документ. Использовать средства автоматизации при создании документа. Применять правила цитирования источников и оформления</p>

			<p>источников и оформления библиографических ссылок.</p> <p>Оформление списка литературы.</p> <p><i>Знакомство с компьютерной вёрсткой текста.</i></p> <p><i>Специализированные средства редактирования математических текстов.</i></p> <p>Ввод изображений с использованием различных цифровых устройств (цифровых фотоаппаратов и микроскопов, видеокамер, сканеров и других устройств.). Графический редактор. Обработка графических объектов. Растровая и векторная графика. Форматы графических файлов.</p> <p><i>Создание и преобразование аудиовизуальных объектов.</i> Обработка изображения и звука с использованием интернет-приложений.</p> <p>Мультимедиа. Компьютерные презентации. Использование мультимедийных онлайн-сервисов для разработки презентаций проектных работ.</p>	<p>библиографических ссылок.</p> <p>Принимать участие в коллективной работе над документом.</p> <p>Классифицировать компьютерную графику.</p> <p>Вводить изображения с использованием различных цифровых устройств.</p> <p>Описывать основные возможности графических редакторов.</p> <p>Приводить примеры проприетарного и свободного программного обеспечения для создания и обработки объектов компьютерной графики.</p> <p>Выполнять преобразование растровых изображений с целью оптимизации размера изображения, корректировки цветовых кривых, яркости, контрастности.</p> <p>Обрабатывать изображения с помощью фильтров графического редактора.</p> <p>Характеризовать основные возможности редакторов презентаций.</p> <p>Приводить примеры проприетарного и свободного программного</p>
--	--	--	---	--

		<p>Принципы построения и редактирования трёхмерных моделей. <i>Сеточные модели. Материалы. Моделирование источников освещения. Камеры. Аддитивные технологии (3D-принтеры). Понятие о виртуальной реальности и дополненной реальности</i></p>	<p>обеспечения для создания и обработки мультимедийных объектов. Обрабатывать изображения и звуки с использованием интернет-приложений. Пояснять принципы построения трёхмерных моделей. Выполнять операции по построению и редактированию простых трёхмерных моделей. Изучать понятие о виртуальной реальности и дополненной реальности.</p> <p>Практические работы:</p> <ol style="list-style-type: none"> 1. Многостраничные документы. 2. Коллективная работа над документом. 3. Преобразование растровых изображений. 4. Векторная графика. 5. Презентация с изображениями, звуками и видео. 6. 3D-моделирование
Итого по разделу	7		
ОБЩЕЕ КОЛИЧЕСТВО ЧАСОВ ПО ПРОГРАММЕ	34		

11 КЛАСС

№ п/п	Наименование разделов и тем учебного предмета	Количество часов	Программное содержание	Основные виды деятельности обучающихся
Раздел 1. Цифровая грамотность				
1.1	Сетевые информационные технологии	5	<p>Принципы построения и аппаратные компоненты компьютерных сетей. Сетевые протоколы. Сеть Интернет. Адресация в сети Интернет. Система доменных имён. Веб-сайт. Веб-страница. Взаимодействие браузера с веб-сервером. Динамические страницы. Разработка интернет-приложений (сайтов). Сетевое хранение данных. Виды деятельности в сети Интернет. Сервисы Интернета. Геоинформационные системы. Геолокационные сервисы реального времени (например, локация мобильных телефонов, определение загруженности автомагистралей), интернет-торговля, бронирование билетов, гостиниц. Государственные электронные сервисы и услуги. Социальные сети –</p>	<p>Пояснять принципы построения компьютерных сетей. Выявлять общее и различия в организации локальных и глобальных компьютерных сетей. Приводить примеры сетевых протоколов с определёнными функциями. Анализировать адреса в сети Интернет. Характеризовать систему доменных имён и структуру URL и веб-страницы. Описывать взаимодействие браузера с веб-сервером. Анализировать преимущества сетевого хранения данных и возможные проблемы такого решения. Приводить примеры облачных сервисов. Приводить примеры различных видов деятельности в сети Интернет.</p>

			<p>организация коллективного взаимодействия и обмена данными. Сетевой этикет: правила поведения в киберпространстве. Проблема подлинности полученной информации. Открытые образовательные ресурсы</p>	<p>Приводить примеры государственных информационных ресурсов. Характеризовать информационно-образовательную среду своей школы, описывая имеющееся техническое оснащение, программное обеспечение и их использование учителями и школьниками. Характеризовать возможности социальных сетей. Формулировать правила поведения в социальных сетях. Использовать различные стратегии определения подлинности информации, полученной из сети Интернет. Приводить примеры открытых образовательных ресурсов.</p> <p>Практические работы:</p> <ol style="list-style-type: none"> 1. Локальная сеть. 2. Разработка веб-страницы. 3. Язык поисковых запросов. 4. Использование интернет-сервисов
1.2	Основы социальной информатики	3	<p>Техногенные и экономические угрозы, связанные с использованием информационно-коммуникационных технологий. Общие проблемы</p>	<p>Характеризовать сущность понятий «информационная безопасность», «защита информации». Формулировать основные правила</p>

			<p>защиты информации и информационной безопасности. Средства защиты информации в компьютерах, компьютерных сетях и автоматизированных информационных системах. Правовое обеспечение информационной безопасности. <i>Электронная подпись, сертифицированные сайты и документы.</i> Предотвращение несанкционированного доступа к личной конфиденциальной информации, хранящейся на персональном компьютере, мобильных устройствах. Вредоносное программное обеспечение и способы борьбы с ним. Антивирусные программы. Организация личного архива информации. Резервное копирование. Парольная защита архива. <i>Шифрование данных.</i> Информационные технологии и профессиональная деятельность. Информационные ресурсы.</p>	<p>информационной безопасности. Характеризовать средства защиты информации в компьютерах, компьютерных сетях и автоматизированных информационных системах. Анализировать законодательную базу, касающуюся информационной безопасности. Описывать способы борьбы с вредоносным программным обеспечением, использовать антивирусные программы. Описывать пути предотвращения несанкционированного доступа к личной конфиденциальной информации, хранящейся на персональном компьютере, мобильных устройствах. Использовать паролирование и архивирование для обеспечения защиты информации. Давать определения понятий «информационный ресурс», «информационный продукт», «информационная услуга». Выявлять отличия информационных</p>
--	--	--	---	--

			Цифровая экономика. Информационная культура	продуктов от продуктов материальных. Называть основные черты цифровой экономики. Анализировать сущность понятия «информационная культура». Практические работы: 1. Использование антивирусной программы. 2. Архивация данных
Итого по разделу		8		
Раздел 2. Теоретические основы информатики				
2.1	Информационное моделирование	5	Модели и моделирование. Цели моделирования. Адекватность модели моделируемому объекту или процессу. Формализация прикладных задач. Представление результатов моделирования в виде, удобном для восприятия человеком. Графическое представление данных (схемы, таблицы, графики). Графы. Основные понятия. Виды графов. Решение алгоритмических задач, связанных с анализом графов (построение оптимального пути между вершинами графа, определение количества различных	Определять понятия «модель», «моделирование». Классифицировать модели по заданному основанию. Определять цель моделирования в конкретном случае. Приводить примеры результатов моделирования, представленных в виде, удобном для восприятия человеком. Применять алгоритмы нахождения кратчайших путей между вершинами ориентированного графа. Применять алгоритмы определения количества различных путей между вершинами ориентированного ациклического

			<p>путей между вершинами ориентированного ациклического графа).</p> <p>Деревья. Бинарное дерево.</p> <p>Дискретные игры двух игроков с полной информацией. Построение дерева перебора вариантов, описание стратегии игры в табличной форме.</p> <p>Выигрышные стратегии.</p> <p>Использование графов и деревьев при описании объектов и процессов окружающего мира</p>	<p>графа.</p> <p>Характеризовать игру как модель некоторой ситуации.</p> <p>Давать определение выигрышной стратегии.</p> <p>Описывать выигрышную стратегию в заданной игровой ситуации в форме дерева или в табличной форме.</p> <p>Приводить примеры использования деревьев и графов при описании объектов и процессов окружающего Мира</p>
Итого по разделу		5		
Раздел 3. Алгоритмы и программирование				
3.1	Алгоритмы и элементы программирования	11	<p>Определение возможных результатов работы простейших алгоритмов управления исполнителями и вычислительных алгоритмов.</p> <p>Определение исходных данных, при которых алгоритм может дать требуемый результат.</p> <p>Этапы решения задач на компьютере.</p> <p>Язык программирования (Паскаль, Python, Java, C++, C#). Основные конструкции языка программирования. Типы данных: целочисленные, вещественные,</p>	<p>Определять результат работы алгоритма для исполнителя при заданных исходных данных и возможные исходные данные для известного результата.</p> <p>Приводить примеры алгоритмов, содержащих последовательные, ветвящиеся и циклические структуры.</p> <p>Анализировать циклические алгоритмы для исполнителя.</p> <p>Выделять этапы решения задачи на компьютере.</p> <p>Пояснять сущность выделенных</p>

			<p>символьные, логические. Ветвления. Составные условия. Циклы с условием. Циклы по переменной. Использование таблиц трассировки. Разработка и программная реализация алгоритмов решения типовых задач базового уровня. Примеры задач: алгоритмы обработки конечной числовой последовательности (вычисление сумм, произведений, количества элементов с заданными свойствами), алгоритмы анализа записи чисел в позиционной системе счисления, алгоритмы решения задач методом перебора (поиск наибольшего общего делителя двух натуральных чисел, проверка числа на простоту).</p> <p>Обработка символьных данных. Встроенные функции языка программирования для обработки символьных строк. <i>Алгоритмы редактирования текстов (замена символа/фрагмента, удаление и вставка символа/фрагмента, поиск вхождения заданного образца).</i></p> <p>Табличные величины (массивы).</p>	<p>этапов.</p> <p>Отлаживать программы с помощью трассировочных таблиц.</p> <p>Анализировать интерфейс интегрированной среды разработки программ на выбранном языке программирования.</p> <p>Приводить примеры одномерных и двумерных массивов.</p> <p>Приводить примеры задач из повседневной жизни, предполагающих использование массивов.</p> <p>Записывать и отлаживать программы в интегрированной среде разработки программ.</p> <p>Разрабатывать и осуществлять программную реализацию алгоритмов решения типовых задач.</p> <p>Разбивать задачу на подзадачи.</p> <p>Оформлять логически целостные или повторяющиеся фрагменты программы в виде подпрограмм.</p> <p><i>Пояснять сущность рекурсивного алгоритма.</i></p> <p><i>Находить рекурсивные объекты в окружающем мире.</i></p>
--	--	--	--	--

			<p><i>Понятие о двумерных массивах (матрицах). Алгоритмы работы с элементами массива с однократным просмотром массива: суммирование элементов массива, подсчёт количества (суммы) элементов массива, удовлетворяющих заданному условию, нахождение наибольшего (наименьшего) значения элементов массива, нахождение второго по величине наибольшего (наименьшего) значения, линейный поиск элемента, перестановка элементов массива в обратном порядке.</i></p> <p><i>Сортировка одномерного массива. Простые методы сортировки (например, метод пузырька, метод выбора, сортировка вставками).</i></p> <p><i>Подпрограммы. Рекурсивные алгоритмы.</i></p> <p><i>Сложность вычисления: количество выполненных операций, размер используемой памяти, зависимость количества операций от размера исходных данных</i></p>	<p><i>Определять результат работы простого рекурсивного алгоритма. Пояснять понятия «вычислительный процесс», «сложность алгоритма», «эффективность алгоритма».</i></p> <p><i>Давать оценку сложности известных алгоритмов. Приводить примеры эффективных алгоритмов.</i></p> <p>Практические работы:</p> <ol style="list-style-type: none"> <i>1. Выделение и обработка цифр целого числа в различных системах счисления с использованием операций целочисленной арифметики.</i> <i>2. Решения задач методом перебора.</i> <i>3. Обработка числового массива.</i> <i>4. Обработка символьных строк.</i> <i>5. Функции</i>
Итого по разделу	11			

Раздел 4. Информационные технологии				
4.1	Электронные таблицы	6	<p>Анализ данных. Основные задачи анализа данных: прогнозирование, классификация, кластеризация, анализ отклонений.</p> <p>Последовательность решения задач анализа данных: сбор первичных данных, очистка и оценка качества данных, выбор и/или построение модели, преобразование данных, визуализация данных, интерпретация результатов. <i>Интеллектуальный анализ данных.</i></p> <p>Анализ данных с помощью электронных таблиц. Вычисление суммы, среднего арифметического, наибольшего и наименьшего значений диапазона. <i>Вычисление коэффициента корреляции двух рядов данных. Подбор линии тренда, решение задач прогнозирования.</i></p> <p>Компьютерно-математические модели. Этапы компьютерно-математического моделирования: постановка задачи, разработка модели, тестирование модели, компьютерный эксперимент, анализ</p>	<p>Приводить примеры задач анализа данных.</p> <p>Пояснять на примерах последовательность решения задач анализа данных.</p> <p>Решать простые задачи анализа данных с помощью электронных таблиц.</p> <p>Использовать сортировку и фильтры. Использовать средства деловой графики для наглядного представления данных.</p> <p>Характеризовать этапы компьютерно-математического моделирования.</p> <p>Исследовать готовую компьютерную модель по выбранной теме.</p> <p>Решать простые расчётные и оптимизационные задачи с помощью электронных таблиц.</p> <p>Практические работы:</p> <ol style="list-style-type: none"> 1. <i>Статистическая обработка данных средствами редактора электронных таблиц.</i> 2. <i>Наглядное представление результатов статистической обработки данных в виде диаграмм</i>

			<p>результатов моделирования. <i>Примеры: моделирование движения, моделирование биологических систем, математические модели в экономике.</i> Численное решение уравнений с помощью подбора параметра. <i>Оптимизация как поиск наилучшего решения в заданных условиях. Целевая функция, ограничения. Решение задач оптимизации с помощью электронных таблиц</i></p>	<p><i>средствами редактора электронных таблиц.</i> 3. <i>Работа с готовой компьютерной моделью по выбранной теме.</i> 4. <i>Численное решение уравнений с помощью подбора параметра</i></p>
4.2	Базы данных	2	<p>Табличные (реляционные) базы данных. Таблица – представление сведений об однотипных объектах. Поле, запись. Ключ таблицы. Работа с готовой базой данных. Заполнение базы данных. Поиск, сортировка и фильтрация записей. Запросы на выборку данных. Запросы с параметрами. Вычисляемые поля в запросах. Многотабличные базы данных. Типы связей между таблицами. <i>Внешний ключ. Целостность.</i> Запросы к многотабличным базам данных</p>	<p>Приводить примеры использования баз данных. Характеризовать базу данных как модель предметной области. Проектировать многотабличную базу данных, различать типы связей между таблицами. Осуществлять ввод и редактирование данных. Осуществлять сортировку, поиск и выбор данных в готовой базе данных. Формировать запросы на поиск данных в среде системы управления базами данных. <i>Практические работы:</i></p>

				<p><i>1. Проектирование структуры простой многотабличной реляционной базы данных.</i></p> <p><i>2. Работа с готовой базой данных (заполнение базы данных; поиск, сортировка и фильтрация записей; запросы на выборку данных)</i></p>
4.3	Средства искусственного интеллекта	2	<p>Средства искусственного интеллекта.</p> <p>Сервисы машинного перевода и распознавания устной речи.</p> <p>Идентификация и поиск изображений, распознавание лиц.</p> <p>Самообучающиеся системы.</p> <p>Искусственный интеллект в компьютерных играх.</p> <p>Использование методов искусственного интеллекта в обучающих системах.</p> <p>Использование методов искусственного интеллекта в робототехнике. Интернет вещей.</p> <p>Перспективы развития компьютерных интеллектуальных систем</p>	<p>Пояснять понятия «искусственный интеллект», «машинное обучение».</p> <p>Приводить примеры задач, решаемых с помощью искусственного интеллекта.</p> <p>Использовать сервисы машинного перевода и распознавания устной речи, идентификации и поиска изображений, распознавания лиц.</p> <p>Характеризовать самообучающиеся системы и раскрывать роль искусственного интеллекта в компьютерных играх.</p> <p>Использовать методы искусственного интеллекта в обучающих системах, в робототехнике.</p> <p>Исследовать перспективы развития компьютерных интеллектуальных систем.</p>

				<i>Практические работы:</i> <i>1. Работа с интернет-приложениями на основе искусственного интеллекта</i>
Итого по разделу		10		
ОБЩЕЕ КОЛИЧЕСТВО ЧАСОВ ПО ПРОГРАММЕ		34		

2.1.9. РАБОЧАЯ ПРОГРАММА УЧЕБНОГО ПРЕДМЕТА «ФИЗИКА» (БАЗОВЫЙ УРОВЕНЬ)

Федеральная рабочая программа по учебному предмету «Физика» (базовый уровень) (предметная область «Естественно-научные предметы») включает пояснительную записку, содержание обучения, планируемые результаты освоения программы по физике, тематическое планирование.

Пояснительная записка отражает общие цели и задачи изучения физики, характеристику психологических предпосылок к его изучению обучающимися, место в структуре учебного плана, а также подходы к отбору содержания, к определению планируемых результатов.

Содержание обучения раскрывает содержательные линии, которые предлагаются для обязательного изучения в каждом классе на уровне среднего общего образования.

Планируемые результаты освоения программы по физике включают личностные, метапредметные результаты за весь период обучения на уровне среднего общего образования, а также предметные достижения обучающегося за каждый год обучения.

ПОЯСНИТЕЛЬНАЯ ЗАПИСКА

Программа по физике базового уровня на уровне среднего общего образования разработана на основе положений и требований к результатам освоения основной образовательной программы, представленных в ФГОС СОО, а также с учётом федеральной рабочей программы воспитания и концепции преподавания учебного предмета «Физика» в образовательных организациях Российской Федерации, реализующих основные образовательные программы.

Содержание программы по физике направлено на формирование естественно-научной картины мира обучающихся 10–11 классов при обучении их физике на базовом уровне на основе системно-деятельностного подхода. Программа по физике соответствует требованиям ФГОС СОО к планируемым личностным, предметным и метапредметным результатам обучения, а также учитывает необходимость реализации межпредметных связей физики с естественно-научными учебными предметами. В ней определяются основные цели изучения физики на уровне среднего общего образования, планируемые результаты освоения курса физики: личностные, метапредметные, предметные (на базовом уровне).

Программа по физике включает:

планируемые результаты освоения курса физики на базовом уровне, в том числе предметные результаты по годам обучения;

содержание учебного предмета «Физика» по годам обучения.

Программа по физике может быть использована учителями как основа для составления своих рабочих программ. При разработке рабочей программы в тематическом планировании должны быть учтены возможности использования электронных (цифровых) образовательных ресурсов, являющихся учебно-методическими материалами (мультимедийные программы, электронные учебники и задачки, электронные библиотеки, виртуальные лаборатории, игровые программы, коллекции цифровых образовательных ресурсов), реализующими дидактические возможности информационно-коммуникационных технологий, содержание которых соответствует законодательству об образовании.

Программа по физике не сковывает творческую инициативу учителей и предоставляет возможность для реализации различных методических подходов к организации обучения физике при условии сохранения обязательной части содержания курса.

Физика как наука о наиболее общих законах природы, выступая в качестве учебного предмета в школе, вносит существенный вклад в систему знаний об окружающем мире. Школьный курс физики – системообразующий для естественно-научных учебных предметов, поскольку физические законы лежат в основе процессов и явлений, изучаемых химией, биологией, физической географией и астрономией. Использование и активное применение физических знаний определяет характер и развитие разнообразных технологий в сфере энергетики, транспорта, освоения космоса, получения новых материалов с заданными свойствами и других. Изучение физики вносит основной вклад в формирование естественно-научной картины мира обучающихся, в формирование умений применять научный метод познания при выполнении ими учебных исследований.

В основу курса физики для уровня среднего общего образования положен ряд идей, которые можно рассматривать как принципы его построения.

Идея целостности. В соответствии с ней курс является логически завершённым, он содержит материал из всех разделов физики, включает как вопросы классической, так и современной физики.

Идея генерализации. В соответствии с ней материал курса физики объединён вокруг физических теорий. Ведущим в курсе является формирование представлений о структурных уровнях материи, веществе и поле.

Идея гуманитаризации. Её реализация предполагает использование гуманитарного потенциала физической науки, осмысление связи развития физики с развитием общества, а также с мировоззренческими, нравственными и экологическими проблемами.

Идея прикладной направленности. Курс физики предполагает знакомство с широким кругом технических и технологических приложений изученных теорий и законов.

Идея экологизации реализуется посредством введения элементов содержания,

посвящённых экологическим проблемам современности, которые связаны с развитием техники и технологий, а также обсуждения проблем рационального природопользования и экологической безопасности.

Стержневыми элементами курса физики на уровне среднего общего образования являются физические теории (формирование представлений о структуре построения физической теории, роли фундаментальных законов и принципов в современных представлениях о природе, границах применимости теорий, для описания естественно-научных явлений и процессов).

Системно-деятельностный подход в курсе физики реализуется прежде всего за счёт организации экспериментальной деятельности обучающихся. Для базового уровня курса физики – это использование системы фронтальных кратковременных экспериментов и лабораторных работ, которые в программе по физике объединены в общий список ученических практических работ. Выделение в указанном перечне лабораторных работ, проводимых для контроля и оценки, осуществляется участниками образовательного процесса исходя из особенностей планирования и оснащения кабинета физики. При этом обеспечивается овладение обучающимися умениями проводить косвенные измерения, исследования зависимостей физических величин и постановку опытов по проверке предложенных гипотез.

Большое внимание уделяется решению расчётных и качественных задач. При этом для расчётных задач приоритетом являются задачи с явно заданной физической моделью, позволяющие применять изученные законы и закономерности как из одного раздела курса, так и интегрируя знания из разных разделов. Для качественных задач приоритетом являются задания на объяснение протекания физических явлений и процессов в окружающей жизни, требующие выбора физической модели для ситуации практико-ориентированного характера.

В соответствии с требованиями ФГОС СОО к материально-техническому обеспечению учебного процесса базовый уровень курса физики на уровне среднего общего образования должен изучаться в условиях предметного кабинета физики или в условиях интегрированного кабинета предметов естественно-научного цикла. В кабинете физики должно быть необходимое лабораторное оборудование для выполнения указанных в программе по физике ученических практических работ и демонстрационное оборудование.

Демонстрационное оборудование формируется в соответствии с принципом минимальной достаточности и обеспечивает постановку перечисленных в программе по физике ключевых демонстраций для исследования изучаемых явлений и процессов, эмпирических и фундаментальных законов, их технических применений.

Лабораторное оборудование для ученических практических работ формируется в виде тематических комплектов и обеспечивается в расчёте одного комплекта на двух обучающихся. Тематические комплекты лабораторного оборудования должны быть построены на комплексном использовании аналоговых и цифровых приборов, а также компьютерных измерительных систем в виде цифровых лабораторий.

Основными целями изучения физики в общем образовании являются:

формирование интереса и стремления обучающихся к научному изучению природы, развитие их интеллектуальных и творческих способностей;

развитие представлений о научном методе познания и формирование исследовательского отношения к окружающим явлениям;

формирование научного мировоззрения как результата изучения основ строения материи и фундаментальных законов физики;

формирование умений объяснять явления с использованием физических знаний и научных доказательств;

формирование представлений о роли физики для развития других естественных наук, техники и технологий.

Достижение этих целей обеспечивается решением следующих задач процессе изучения курса физики на уровне среднего общего образования:

приобретение системы знаний об общих физических закономерностях, законах, теориях, включая механику, молекулярную физику, электродинамику, квантовую физику и элементы астрофизики;

формирование умений применять теоретические знания для объяснения физических явлений в природе и для принятия практических решений в повседневной жизни;

освоение способов решения различных задач с явно заданной физической моделью, задач, подразумевающих самостоятельное создание физической модели, адекватной условиям задачи;

понимание физических основ и принципов действия технических устройств и технологических процессов, их влияния на окружающую среду;

овладение методами самостоятельного планирования и проведения физических экспериментов, анализа и интерпретации информации, определения достоверности полученного результата;

создание условий для развития умений проектно-исследовательской, творческой деятельности.

На изучение физики (базовый уровень) на уровне среднего общего образования отводится 136 часов: в 10 классе – 68 часов (2 часа в неделю), в 11 классе – 68 часов (2 часа в неделю).

Предлагаемый в программе по физике перечень лабораторных и практических работ является рекомендованным, учитель делает выбор проведения лабораторных работ и опытов с учётом индивидуальных особенностей обучающихся.

Любая рабочая программа должна полностью включать в себя содержание данной программы по физике.

В отдельных случаях курс физики базового уровня может изучаться в объёме 204 часа за два года обучения (3 ч в неделю в 10 и 11 классах). В этом случае увеличивается не менее чем до 20 ч резервное время, которое используется учителем для изучения вопросов, тесно связанных с выбранным профилем обучения, и увеличивается учебная нагрузка, отводимая на изучение механики, молекулярной

физики и электродинамики, за счёт расширения числа лабораторных работ исследовательского характера и уроков решения качественных и расчётных задач.

СОДЕРЖАНИЕ ОБУЧЕНИЯ

10 КЛАСС

Раздел 1. Физика и методы научного познания

Физика – наука о природе. Научные методы познания окружающего мира. Роль эксперимента и теории в процессе познания природы. Эксперимент в физике. Моделирование физических явлений и процессов. Научные гипотезы. Физические законы и теории. Границы применимости физических законов. Принцип соответствия.

Роль и место физики в формировании современной научной картины мира, в практической деятельности людей.

Демонстрации

Аналоговые и цифровые измерительные приборы, компьютерные датчики.

Раздел 2. Механика

Тема 1. Кинематика

Механическое движение. Относительность механического движения. Система отсчёта. Траектория.

Перемещение, скорость (средняя скорость, мгновенная скорость) и ускорение материальной точки, их проекции на оси системы координат. Сложение перемещений и сложение скоростей.

Равномерное и равноускоренное прямолинейное движение. Графики зависимости координат, скорости, ускорения, пути и перемещения материальной точки от времени.

Свободное падение. Ускорение свободного падения.

Криволинейное движение. Движение материальной точки по окружности с постоянной по модулю скоростью. Угловая скорость, линейная скорость. Период частота обращения. Центробежное ускорение.

Технические устройства и практическое применение: спидометр, движение снарядов, цепные и ремённые передачи.

Демонстрации

Модель системы отсчёта, иллюстрация кинематических характеристик движения.

Преобразование движений с использованием простых механизмов.

Падение тел в воздухе и в разреженном пространстве.

Наблюдение движения тела, брошенного под углом к горизонту и горизонтально.

Измерение ускорения свободного падения.

Направление скорости при движении по окружности.

Ученический эксперимент, лабораторные работы

Изучение неравномерного движения с целью определения мгновенной скорости.

Исследование соотношения между путями, пройденными телом за последовательные равные промежутки времени при равноускоренном движении с начальной скоростью, равной нулю.

Изучение движения шарика в вязкой жидкости.

Изучение движения тела, брошенного горизонтально.

Тема 2. Динамика

Принцип относительности Галилея. Первый закон Ньютона. Инерциальные системы отсчёта.

Масса тела. Сила. Принцип суперпозиции сил. Второй закон Ньютона для материальной точки. Третий закон Ньютона для материальных точек.

Закон всемирного тяготения. Сила тяжести. Первая космическая скорость.

Сила упругости. Закон Гука. Вес тела.

Трение. Виды трения (покоя, скольжения, качения). Сила трения. Сухое трение. Сила трения скольжения и сила трения покоя. Коэффициент трения. Сила сопротивления при движении тела в жидкости или газе.

Поступательное и вращательное движение абсолютно твёрдого тела.

Момент силы относительно оси вращения. Плечо силы. Условия равновесия твёрдого тела.

Технические устройства и практическое применение: подшипники, движение искусственных спутников.

Демонстрации

Явление инерции.

Сравнение масс взаимодействующих тел.

Второй закон Ньютона.

Измерение сил.

Сложение сил.

Зависимость силы упругости от деформации.

Невесомость. Вес тела при ускоренном подъёме и падении.

Сравнение сил трения покоя, качения и скольжения.

Условия равновесия твёрдого тела. Виды равновесия.

Ученический эксперимент, лабораторные работы

Изучение движения бруска по наклонной плоскости.

Исследование зависимости сил упругости, возникающих в пружине и

резиновом образце, от их деформации.

Исследование условий равновесия твёрдого тела, имеющего ось вращения.

Тема 3. Законы сохранения в механике

Импульс материальной точки (тела), системы материальных точек. Импульс силы и изменение импульса тела. Закон сохранения импульса. Реактивное движение.

Работа силы. Мощность силы.

Кинетическая энергия материальной точки. Теорема об изменении кинетической энергии.

Потенциальная энергия. Потенциальная энергия упруго деформированной пружины. Потенциальная энергия тела вблизи поверхности Земли.

Потенциальные и непотенциальные силы. Связь работы непотенциальных сил изменением механической энергии системы тел. Закон сохранения механической энергии.

Упругие и неупругие столкновения.

Технические устройства и практическое применение: водомёт, копёр, пружинный пистолет, движение ракет.

Демонстрации

Закон сохранения импульса.

Реактивное движение.

Переход потенциальной энергии в кинетическую и обратно.

Ученический эксперимент, лабораторные работы

Изучение абсолютно неупругого удара с помощью двух одинаковых нитяных маятников.

Исследование связи работы силы с изменением механической энергии тела на примере растяжения резинового жгута.

Раздел 3. Молекулярная физика и термодинамика

Тема 1. Основы молекулярно-кинетической теории

Основные положения молекулярно-кинетической теории и их опытное обоснование. Броуновское движение. Диффузия. Характер движения и взаимодействия частиц вещества. Модели строения газов, жидкостей и твёрдых тел. Объяснение свойств вещества на основе этих моделей. Масса и размеры молекул. Количество вещества. Постоянная Авогадро.

Тепловое равновесие. Температура и её измерение. Шкала температур Цельсия.

Модель идеального газа. Основное уравнение молекулярно-кинетической теории идеального газа. Абсолютная температура как мера средней кинетической энергии теплового движения частиц газа. Шкала температур Кельвина. Газовые законы. Уравнение Менделеева–Клапейрона. Закон Дальтона. Изопроцессы в идеальном газе с постоянным количеством вещества. Графическое представление изопроцессов: изотерма, изохора, изобара.

Технические устройства и практическое применение: термометр, барометр.

Демонстрации

Опыты, доказывающие дискретное строение вещества, фотографии молекул органических соединений.

Опыты по диффузии жидкостей и газов.

Модель броуновского движения.

Модель опыта Штерна.

Опыты, доказывающие существование межмолекулярного взаимодействия.

Модель, иллюстрирующая природу давления газа на стенки сосуда.

Опыты, иллюстрирующие уравнение состояния идеального газа, изопроцессы.

Ученический эксперимент, лабораторные работы

Определение массы воздуха в классной комнате на основе измерений объёма комнаты, давления и температуры воздуха в ней.

Исследование зависимости между параметрами состояния разреженного газа.

Тема 2. Основы термодинамики

Термодинамическая система. Внутренняя энергия термодинамической системы и способы её изменения. Количество теплоты и работа. Внутренняя энергия одноатомного идеального газа. Виды теплопередачи: теплопроводность, конвекция, излучение. Удельная теплоёмкость вещества. Количество теплоты при теплопередаче.

Понятие об адиабатном процессе. Первый закон термодинамики. Применение первого закона термодинамики к изопроцессам. Графическая интерпретация работы газа.

Второй закон термодинамики. Необратимость процессов в природе.

Тепловые машины. Принципы действия тепловых машин. Преобразования энергии в тепловых машинах. Коэффициент полезного действия тепловой машины. Цикл Карно и его коэффициент полезного действия. Экологические проблемы теплоэнергетики.

Технические устройства и практическое применение: двигатель внутреннего сгорания, бытовой холодильник, кондиционер.

Демонстрации

Изменение внутренней энергии тела при совершении работы: вылет пробки из бутылки под действием сжатого воздуха, нагревание эфира в латунной трубке путём трения (видеодемонстрация).

Изменение внутренней энергии (температуры) тела при теплопередаче.

Опыт по адиабатному расширению воздуха (опыт с воздушным огнём).

Модели паровой турбины, двигателя внутреннего сгорания, реактивного двигателя.

Ученический эксперимент, лабораторные работы

Измерение удельной теплоёмкости.

Тема 3. Агрегатные состояния вещества. Фазовые переходы

Парообразование и конденсация. Испарение и кипение. Абсолютная и относительная влажность воздуха. Насыщенный пар. Удельная теплота парообразования. Зависимость температуры кипения от давления.

Твёрдое тело. Кристаллические и аморфные тела. Анизотропия свойств кристаллов. Жидкие кристаллы. Современные материалы. Плавление и кристаллизация. Удельная теплота плавления. Сублимация.

Уравнение теплового баланса.

Технические устройства и практическое применение: гигрометр и психрометр, калориметр, технологии получения современных материалов, в том числе наноматериалов, и нанотехнологии.

Демонстрации

Свойства насыщенных паров.

Кипение при пониженном давлении.

Способы измерения влажности.

Наблюдение нагревания и плавления кристаллического вещества.

Демонстрация кристаллов.

Ученический эксперимент, лабораторные работы

Измерение относительной влажности воздуха.

Раздел 4. Электродинамика**Тема 1. Электростатика**

Электризация тел. Электрический заряд. Два вида электрических зарядов. Проводники, диэлектрики и полупроводники. Закон сохранения электрического заряда.

Взаимодействие зарядов. Закон Кулона. Точечный электрический заряд. Электрическое поле. Напряжённость электрического поля. Принцип суперпозиции электрических полей. Линии напряжённости электрического поля.

Работа сил электростатического поля. Потенциал. Разность потенциалов. Проводники и диэлектрики в электростатическом поле. Диэлектрическая проницаемость.

Емкость. Конденсатор. Емкость плоского конденсатора. Энергия заряженного конденсатора.

Технические устройства и практическое применение: электроскоп, электрометр, электростатическая защита, заземление электроприборов, конденсатор, копировальный аппарат, струйный принтер.

Демонстрации

Устройство и принцип действия электрометра.

Взаимодействие наэлектризованных тел.

Электрическое поле заряженных тел.

Проводники в электростатическом поле.

Электростатическая защита.

Диэлектрики в электростатическом поле.

Зависимость электроёмкости плоского конденсатора от площади пластин, расстояния между ними и диэлектрической проницаемости.

Энергия заряженного конденсатора.

Ученический эксперимент, лабораторные работы

Измерение электроёмкости конденсатора.

Тема 2. Постоянный электрический ток. Токи в различных средах

Электрический ток. Условия существования электрического тока. Источники тока. Сила тока. Постоянный ток.

Напряжение. Закон Ома для участка цепи.

Электрическое сопротивление. Удельное сопротивление вещества.

Последовательное, параллельное, смешанное соединение проводников.

Работа электрического тока. Закон Джоуля–Ленца. Мощность электрического тока.

Электродвижущая сила и внутреннее сопротивление источника тока. Закон Ома для полной (замкнутой) электрической цепи. Короткое замыкание.

Электронная проводимость твёрдых металлов. Зависимость сопротивления металлов от температуры. Сверхпроводимость.

Электрический ток в вакууме. Свойства электронных пучков.

Полупроводники. Собственная и примесная проводимость полупроводников. Свойства p–n-перехода. Полупроводниковые приборы.

Электрический ток в растворах и расплавах электролитов. Электролитическая диссоциация. Электролиз.

Электрический ток в газах. Самостоятельный и несамостоятельный разряд. Молния. Плазма.

Технические устройства и практическое применение: амперметр, вольтметр, реостат, источники тока, электронагревательные приборы, электроосветительные приборы, термометр сопротивления, вакуумный диод, термисторы и фоторезисторы, полупроводниковый диод, гальваника.

Демонстрации

Измерение силы тока и напряжения.

Зависимость сопротивления цилиндрических проводников от длины, площади поперечного сечения и материала.

Смешанное соединение проводников.

Прямое измерение электродвижущей силы. Короткое замыкание гальванического элемента и оценка внутреннего сопротивления.

Зависимость сопротивления металлов от температуры.

Проводимость электролитов.

Искровой разряд и проводимость воздуха.

Односторонняя проводимость диода.

Ученический эксперимент, лабораторные работы

Изучение смешанного соединения резисторов.

Измерение электродвижущей силы источника тока и его внутреннего сопротивления.

Наблюдение электролиза.

Межпредметные связи

Изучение курса физики базового уровня в 10 классе осуществляется с учётом содержательных межпредметных связей с курсами математики, биологии, химии, географии и технологии.

Межпредметные понятия, связанные с изучением методов научного познания: явление, научный факт, гипотеза, физическая величина, закон, теория, наблюдение, эксперимент, моделирование, модель, измерение.

Математика: решение системы уравнений, линейная функция, парабола, гипербола, их графики и свойства, тригонометрические функции: синус, косинус, тангенс, котангенс, основное тригонометрическое тождество, векторы и их проекции на оси координат, сложение векторов.

Биология: механическое движение в живой природе, диффузия, осмос, теплообмен живых организмов (виды теплопередачи, тепловое равновесие), электрические явления в живой природе.

Химия: дискретное строение вещества, строение атомов и молекул, моль вещества, молярная масса, тепловые свойства твёрдых тел, жидкостей и газов, электрические свойства металлов, электролитическая диссоциация, гальваника.

География: влажность воздуха, ветры, барометр, термометр.

Технология: преобразование движений с использованием механизмов, учёт трения в технике, подшипники, использование закона сохранения импульсов в технике (ракета, водомёт и другие), двигатель внутреннего сгорания, паровая турбина, бытовой холодильник, кондиционер, технологии получения современных материалов, в том числе наноматериалов, и нанотехнологии, электростатическая защита, заземление электроприборов, ксерокс, струйный принтер, электронагревательные приборы, электроосветительные приборы, гальваника.

11 КЛАСС**Раздел 4. Электродинамика*****Тема 3. Магнитное поле. Электромагнитная индукция***

Постоянные магниты. Взаимодействие постоянных магнитов. Магнитное поле. Вектор магнитной индукции. Принцип суперпозиции магнитных полей. Линии магнитной индукции. Картина линий магнитной индукции поля постоянных магнитов.

Магнитное поле проводника с током. Картина линий индукции магнитного поля длинного прямого проводника и замкнутого кольцевого проводника, катушки с током. Опыт Эрстеда. Взаимодействие проводников с током.

Сила Ампера, её модуль и направление.

Сила Лоренца, её модуль и направление. Движение заряженной частицы в однородном магнитном поле. Работа силы Лоренца.

Явление электромагнитной индукции. Поток вектора магнитной индукции. Электродвижущая сила индукции. Закон электромагнитной индукции Фарадея.

Вихревое электрическое поле. Электродвижущая сила индукции в проводнике, движущемся поступательно в однородном магнитном поле.

Правило Ленца.

Индуктивность. Явление самоиндукции. Электродвижущая сила самоиндукции.

Энергия магнитного поля катушки с током.

Электромагнитное поле.

Технические устройства и практическое применение: постоянные магниты, электромагниты, электродвигатель, ускорители элементарных частиц, индукционная печь.

Демонстрации

Опыт Эрстеда.

Отклонение электронного пучка магнитным полем.

Линии индукции магнитного поля.

Взаимодействие двух проводников с током.

Сила Ампера.

Действие силы Лоренца на ионы электролита.

Явление электромагнитной индукции.

Правило Ленца.

Зависимость электродвижущей силы индукции от скорости изменения магнитного потока.

Явление самоиндукции.

Ученический эксперимент, лабораторные работы

Изучение магнитного поля катушки с током.

Исследование действия постоянного магнита на рамку с током.

Исследование явления электромагнитной индукции.

Раздел 5. Колебания и волны

Тема 1. Механические и электромагнитные колебания

Колебательная система. Свободные механические колебания. Гармонические колебания. Период, частота, амплитуда и фаза колебаний. Пружинный маятник. Математический маятник. Уравнение гармонических колебаний. Превращение энергии при гармонических колебаниях.

Колебательный контур. Свободные электромагнитные колебания в идеальном колебательном контуре. Аналогия между механическими и электромагнитными колебаниями. Формула Томсона. Закон сохранения энергии в идеальном колебательном контуре.

Представление о затухающих колебаниях. Вынужденные механические колебания. Резонанс. Вынужденные электромагнитные колебания.

Переменный ток. Синусоидальный переменный ток. Мощность переменного тока. Амплитудное и действующее значение силы тока и напряжения.

Трансформатор. Производство, передача и потребление электрической энергии. Экологические риски при производстве электроэнергии. Культура использования электроэнергии в повседневной жизни.

Технические устройства и практическое применение: электрический звонок, генератор переменного тока, линии электропередач.

Демонстрации

Исследование параметров колебательной системы (пружинный или математический маятник).

Наблюдение затухающих колебаний.

Исследование свойств вынужденных колебаний.

Наблюдение резонанса.

Свободные электромагнитные колебания.

Осциллограммы (зависимости силы тока и напряжения от времени) для электромагнитных колебаний.

Резонанс при последовательном соединении резистора, катушки индуктивности и конденсатора.

Модель линии электропередачи.

Ученический эксперимент, лабораторные работы

Исследование зависимости периода малых колебаний груза на нити от длины нити и массы груза.

Исследование переменного тока в цепи из последовательно соединённых конденсатора, катушки и резистора.

Тема 2. Механические и электромагнитные волны

Механические волны, условия распространения. Период. Скорость распространения и длина волны. Поперечные и продольные волны. Интерференция и дифракция механических волн.

Звук. Скорость звука. Громкость звука. Высота тона. Тембр звука.

Электромагнитные волны. Условия излучения электромагнитных волн. Взаимная ориентация векторов E , B , v в электромагнитной волне. Свойства электромагнитных волн: отражение, преломление, поляризация, дифракция, интерференция. Скорость электромагнитных волн.

Шкала электромагнитных волн. Применение электромагнитных волн в технике и быту.

Принципы радиосвязи и телевидения. Радиолокация.

Электромагнитное загрязнение окружающей среды.

Технические устройства и практическое применение: музыкальные инструменты, ультразвуковая диагностика в технике и медицине, радар, радиоприёмник, телевизор, антенна, телефон, СВЧ-печь.

Демонстрации

Образование и распространение поперечных и продольных волн.

Колеблющееся тело как источник звука.

Наблюдение отражения и преломления механических волн.

Наблюдение интерференции и дифракции механических волн.

Звуковой резонанс.

Наблюдение связи громкости звука и высоты тона с амплитудой и частотой колебаний.

Исследование свойств электромагнитных волн: отражение, преломление, поляризация, дифракция, интерференция.

Тема 3. Оптика

Геометрическая оптика. Прямолинейное распространение света в однородной среде. Луч света. Точечный источник света.

Отражение света. Законы отражения света. Построение изображений в плоском зеркале.

Преломление света. Законы преломления света. Абсолютный показатель преломления. Полное внутреннее отражение. Предельный угол полного внутреннего отражения.

Дисперсия света. Сложный состав белого света. Цвет.

Собирающие и рассеивающие линзы. Тонкая линза. Фокусное расстояние и оптическая сила тонкой линзы. Построение изображений в собирающих и рассеивающих линзах. Формула тонкой линзы. Увеличение, даваемое линзой.

Пределы применимости геометрической оптики.

Волновая оптика. Интерференция света. Когерентные источники. Условия наблюдения максимумов и минимумов в интерференционной картине от двух синфазных когерентных источников.

Дифракция света. Дифракционная решётка. Условие наблюдения главных максимумов при падении монохроматического света на дифракционную решётку.

Поляризация света.

Технические устройства и практическое применение: очки, лупа, фотоаппарат, проекционный аппарат, микроскоп, телескоп, волоконная оптика, дифракционная решётка, поляриод.

Демонстрации

Прямолинейное распространение, отражение и преломление света.

Оптические приборы.

Полное внутреннее отражение. Модель световода.

Исследование свойств изображений в линзах.

Модели микроскопа, телескопа.

Наблюдение интерференции света.

Наблюдение дифракции света.

Наблюдение дисперсии света.

Получение спектра с помощью призмы.

Получение спектра с помощью дифракционной решётки.

Наблюдение поляризации света.

Ученический эксперимент, лабораторные работы

Измерение показателя преломления стекла.

Исследование свойств изображений в линзах.

Наблюдение дисперсии света.

Раздел 6. Основы специальной теории относительности

Границы применимости классической механики. Постулаты специальной теории относительности: инвариантность модуля скорости света в вакууме, принцип относительности Эйнштейна.

Относительность одновременности. Замедление времени и сокращение длины.

Энергия и импульс релятивистской частицы.

Связь массы с энергией и импульсом релятивистской частицы. Энергия покоя.

Раздел 7. Квантовая физика

Тема 1. Элементы квантовой оптики

Фотоны. Формула Планка связи энергии фотона с его частотой. Энергия и импульс фотона.

Открытие и исследование фотоэффекта. Опыты А.Г. Столетова. Законы фотоэффекта. Уравнение Эйнштейна для фотоэффекта. «Красная граница» фотоэффекта.

Давление света. Опыты П.Н. Лебедева.

Химическое действие света.

Технические устройства и практическое применение: фотоэлемент, фотодатчик, солнечная батарея, светодиод.

Демонстрации

Фотоэффект на установке с цинковой пластиной.

Исследование законов внешнего фотоэффекта.

Светодиод.

Солнечная батарея.

Тема 2. Строение атома

Модель атома Томсона. Опыты Резерфорда по рассеянию α -частиц. Планетарная модель атома. Постулаты Бора. Излучение и поглощение фотонов при переходе атома с одного уровня энергии на другой. Виды спектров. Спектр уровней энергии атома водорода.

Волновые свойства частиц. Волны де Бройля. Корпускулярно-волновой дуализм.

Спонтанное и вынужденное излучение.

Технические устройства и практическое применение: спектральный анализ (спектроскоп), лазер, квантовый компьютер.

Демонстрации

Модель опыта Резерфорда.

Определение длины волны лазера.

Наблюдение линейчатых спектров излучения.

Лазер.

Ученический эксперимент, лабораторные работы

Наблюдение линейчатого спектра.

Тема 3. Атомное ядро

Эксперименты, доказывающие сложность строения ядра. Открытие радиоактивности. Опыты Резерфорда по определению состава радиоактивного излучения. Свойства альфа-, бета-, гамма-излучения. Влияние радиоактивности на живые организмы.

Открытие протона и нейтрона. Нуклонная модель ядра Гейзенберга–Иваненко. Заряд ядра. Массовое число ядра. Изотопы.

Альфа-распад. Электронный и позитронный бета-распад. Гамма-излучение. Закон радиоактивного распада.

Энергия связи нуклонов в ядре. Ядерные силы. Дефект массы ядра.

Ядерные реакции. Деление и синтез ядер.

Ядерный реактор. Термоядерный синтез. Проблемы и перспективы ядерной энергетики. Экологические аспекты ядерной энергетики.

Элементарные частицы. Открытие позитрона.

Методы наблюдения и регистрации элементарных частиц.

Фундаментальные взаимодействия. Единство физической картины мира.

Технические устройства и практическое применение: дозиметр, камера Вильсона, ядерный реактор, атомная бомба.

Демонстрации

Счётчик ионизирующих частиц.

Ученический эксперимент, лабораторные работы

Исследование треков частиц (по готовым фотографиям).

Раздел 8. Элементы астрономии и астрофизики

Этапы развития астрономии. Прикладное и мировоззренческое значение астрономии.

Вид звёздного неба. Созвездия, яркие звёзды, планеты, их видимое движение. Солнечная система.

Солнце. Солнечная активность. Источник энергии Солнца и звёзд. Звёзды, их основные характеристики. Диаграмма «спектральный класс – светимость». Звёзды главной последовательности. Зависимость «масса – светимость» для звёзд главной последовательности. Внутреннее строение звёзд. Современные представления о происхождении и эволюции Солнца и звёзд. Этапы жизни звёзд.

Млечный Путь – наша Галактика. Положение и движение Солнца в Галактике. Типы галактик. Радиогалактики и квазары. Чёрные дыры в ядрах галактик.

Вселенная. Расширение Вселенной. Закон Хаббла. Разбегание галактик. Теория Большого взрыва. Реликтовое излучение.

Масштабная структура Вселенной. Метагалактика.

Нерешённые проблемы астрономии.

Ученические наблюдения

Наблюдения невооружённым глазом с использованием компьютерных приложений для определения положения небесных объектов на конкретную дату: основные созвездия Северного полушария и яркие звёзды.

Наблюдения в телескоп Луны, планет, Млечного Пути.

Обобщающее повторение

Роль физики и астрономии в экономической, технологической, социальной и этической сферах деятельности человека, роль и место физики и астрономии в современной научной картине мира, роль физической теории в формировании представлений о физической картине мира, место физической картины мира в общем ряду современных естественно-научных представлений о природе.

Межпредметные связи

Изучение курса физики базового уровня в 11 классе осуществляется с учётом содержательных межпредметных связей с курсами математики, биологии, химии, географии и технологии.

Межпредметные понятия, связанные с изучением методов научного познания: явление, научный факт, гипотеза, физическая величина, закон, теория, наблюдение, эксперимент, моделирование, модель, измерение.

Математика: решение системы уравнений, тригонометрические функции: синус, косинус, тангенс, котангенс, основное тригонометрическое тождество, векторы и их проекции на оси координат, сложение векторов, производные элементарных функций, признаки подобия треугольников, определение площади плоских фигур и объёма тел.

Биология: электрические явления в живой природе, колебательные движения в живой природе, оптические явления в живой природе, действие радиации на живые организмы.

Химия: строение атомов и молекул, кристаллическая структура твёрдых тел, механизмы образования кристаллической решётки, спектральный анализ.

География: магнитные полюса Земли, залежи магнитных руд, фотосъёмка земной поверхности, предсказание землетрясений.

Технология: линии электропередач, генератор переменного тока, электродвигатель, индукционная печь, радар, радиоприёмник, телевизор, антенна, телефон, СВЧ-печь, проекционный аппарат, волоконная оптика, солнечная батарея.

ПЛАНИРУЕМЫЕ РЕЗУЛЬТАТЫ ОСВОЕНИЯ ПРОГРАММЫ ПО ФИЗИКЕ НА УРОВНЕ СРЕДНЕГО ОБЩЕГО ОБРАЗОВАНИЯ

Освоение учебного предмета «Физика» на уровне среднего общего образования (базовый уровень) должно обеспечить достижение следующих личностных, метапредметных и предметных образовательных результатов.

ЛИЧНОСТНЫЕ РЕЗУЛЬТАТЫ

Личностные результаты освоения учебного предмета «Физика» должны отражать готовность и способность обучающихся руководствоваться сформированной внутренней позицией личности, системой ценностных ориентаций, позитивных внутренних убеждений, соответствующих традиционным ценностям российского общества, расширение жизненного опыта и опыта деятельности в процессе реализации основных направлений воспитательной деятельности, в том числе в части:

1) гражданского воспитания:

сформированность гражданской позиции обучающегося как активного и ответственного члена российского общества;

принятие традиционных общечеловеческих гуманистических и демократических ценностей;

готовность вести совместную деятельность в интересах гражданского общества, участвовать в самоуправлении в образовательной организации;

умение взаимодействовать с социальными институтами в соответствии с их функциями и назначением;

готовность к гуманитарной и волонтерской деятельности;

2) патриотического воспитания:

сформированность российской гражданской идентичности, патриотизма;

ценностное отношение к государственным символам, достижениям

российских учёных в области физики и технике;

3) духовно-нравственного воспитания:

сформированность нравственного сознания, этического поведения;

способность оценивать ситуацию и принимать осознанные решения, ориентируясь на морально-нравственные нормы и ценности, в том числе в деятельности учёного;

осознание личного вклада в построение устойчивого будущего;

4) эстетического воспитания:

эстетическое отношение к миру, включая эстетику научного творчества, присущего физической науке;

5) трудового воспитания:

интерес к различным сферам профессиональной деятельности, в том числе связанным с физикой и техникой, умение совершать осознанный выбор будущей профессии и реализовывать собственные жизненные планы;

готовность и способность к образованию и самообразованию в области физики на протяжении всей жизни;

6) экологического воспитания:

сформированность экологической культуры, осознание глобального характера

экологических проблем;

планирование и осуществление действий в окружающей среде на основе знания целей устойчивого развития человечества;

Расширение опыта деятельности экологической направленности на основе имеющихся знаний по физике;

7) ценности научного познания:

сформированность мировоззрения, соответствующего современному уровню развития физической науки;

осознание ценности научной деятельности, готовность в процессе изучения физики осуществлять проектную и исследовательскую деятельность индивидуально и в группе.

МЕТАПРЕДМЕТНЫЕ РЕЗУЛЬТАТЫ

Познавательные универсальные учебные действия

Базовые логические действия:

самостоятельно формулировать и актуализировать проблему, рассматривать её всесторонне;

определять цели деятельности, задавать параметры и критерии их достижения; выявлять закономерности и противоречия в рассматриваемых физических явлениях;

разрабатывать план решения проблемы с учётом анализа имеющихся материальных и нематериальных ресурсов;

вносить коррективы в деятельность, оценивать соответствие результатов целям, оценивать риски последствий деятельности;

координировать и выполнять работу в условиях реального, виртуального и комбинированного взаимодействия;

развивать креативное мышление при решении жизненных проблем.

Базовые исследовательские действия:

владеть научной терминологией, ключевыми понятиями и методами физической науки;

владеть навыками учебно-исследовательской и проектной деятельности в области физики, способностью и готовностью к самостоятельному поиску

методов решения задач физического содержания, применению различных методов познания;

владеть видами деятельности по получению нового знания, его интерпретации, преобразованию и применению в различных учебных ситуациях, в том числе при создании учебных проектов в области физики;

выявлять причинно-следственные связи и актуализировать задачу, выдвигать гипотезу её решения, находить аргументы для доказательства своих утверждений, задавать параметры и критерии решения;

анализировать полученные в ходе решения задачи результаты, критически оценивать их достоверность, прогнозировать изменение в новых условиях;
 ставить и формулировать собственные задачи в образовательной деятельности, в том числе при изучении физики;
 давать оценку новым ситуациям, оценивать приобретённый опыт;
 уметь переносить знания по физике в практическую область жизнедеятельности;
 уметь интегрировать знания из разных предметных областей; выдвигать новые идеи, предлагать оригинальные подходы и решения; ставить проблемы и задачи, допускающие альтернативные решения.

Работа с информацией:

владеть навыками получения информации физического содержания из источников разных типов, самостоятельно осуществлять поиск, анализ, систематизацию и интерпретацию информации различных видов и форм представления;

оценивать достоверность информации;

использовать средства информационных и коммуникационных технологий в решении когнитивных, коммуникативных и организационных задач с соблюдением требований эргономики, техники безопасности, гигиены, ресурсосбережения, правовых и этических норм, норм информационной безопасности;

создавать тексты физического содержания в различных форматах с учётом назначения информации и целевой аудитории, выбирая оптимальную форму представления и визуализации.

Коммуникативные универсальные учебные действия:

осуществлять общение на уроках физики и во вне-урочной деятельности;
 распознавать предпосылки конфликтных ситуаций и смягчать конфликты;
 развёрнуто и логично излагать свою точку зрения с использованием языковых средств;

понимать и использовать преимущества командной и индивидуальной работы;
 выбирать тематику и методы совместных действий с учётом общих интересов, и возможностей каждого члена коллектива;

принимать цели совместной деятельности, организовывать и координировать действия по её достижению: составлять план действий, распределять роли с учётом мнений участников, обсуждать результаты совместной работы;

оценивать качество своего вклада и каждого участника команды в общий результат по разработанным критериям;

предлагать новые проекты, оценивать идеи с позиции новизны, оригинальности, практической значимости;

осуществлять позитивное стратегическое поведение в различных ситуациях, проявлять творчество и воображение, быть инициативным.

Регулятивные универсальные учебные действия

Самоорганизация:

самостоятельно осуществлять познавательную деятельность в области физики и астрономии, выявлять проблемы, ставить и формулировать собственные задачи;

самостоятельно составлять план решения расчётных и качественных задач, план выполнения практической работы с учётом имеющихся ресурсов, собственных возможностей и предпочтений;

давать оценку новым ситуациям;

расширять рамки учебного предмета на основе личных предпочтений;

делать осознанный выбор, аргументировать его, брать на себя ответственность за решение;

оценивать приобретённый опыт;

способствовать формированию и проявлению эрудиции в области физики, постоянно повышать свой образовательный и культурный уровень.

Самоконтроль, эмоциональный интеллект:

давать оценку новым ситуациям, вносить коррективы в деятельность, оценивать соответствие результатов целям;

владеть навыками познавательной рефлексии как осознания совершаемых действий и мыслительных процессов, их результатов и оснований;

использовать приёмы рефлексии для оценки ситуации, выбора верного решения;

уметь оценивать риски и своевременно принимать решения по их снижению; принимать мотивы и аргументы других при анализе результатов деятельности; принимать себя, понимая свои недостатки и достоинства;

принимать мотивы и аргументы других при анализе результатов деятельности; признавать своё право и право других на ошибки.

В процессе достижения личностных результатов освоения программы по физике для уровня среднего общего образования у обучающихся совершенствуется эмоциональный интеллект, предполагающий сформированность:

самосознания, включающего способность понимать своё эмоциональное состояние, видеть направления развития собственной эмоциональной сферы, быть уверенным в себе;

саморегулирования, включающего самоконтроль, умение принимать ответственность за своё поведение, способность адаптироваться к эмоциональным изменениям и проявлять гибкость, быть открытым новому;

внутренней мотивации, включающей стремление к достижению цели и успеху,

оптимизм, инициативность, умение действовать, исходя из своих возможностей;

эмпатии, включающей способность понимать эмоциональное состояние других, учитывать его при осуществлении общения, способность к сочувствию и сопереживанию;

социальных навыков, включающих способность выстраивать отношения с другими людьми, заботиться, проявлять интерес и разрешать конфликты.

ПРЕДМЕТНЫЕ РЕЗУЛЬТАТЫ

К концу обучения в **10 классе** предметные результаты на базовом уровне должны отражать сформированность у обучающихся умений:

демонстрировать на примерах роль и место физики в формировании современной научной картины мира, в развитии современной техники и технологий, в практической деятельности людей;

учитывать границы применения изученных физических моделей: материальная точка, инерциальная система отсчёта, абсолютно твёрдое тело, идеальный газ, модели строения газов, жидкостей и твёрдых тел, точечный электрический заряд при решении физических задач;

распознавать физические явления (процессы) и объяснять их на основе законов механики, молекулярно-кинетической теории строения вещества и электродинамики: равномерное и равноускоренное прямолинейное движение, свободное падение тел, движение по окружности, инерция, взаимодействие тел, диффузия, броуновское движение, строение жидкостей и твёрдых тел, изменение объёма тел при нагревании (охлаждении), тепловое равновесие, испарение, конденсация, плавление, кристаллизация, кипение, влажность воздуха, повышение давления газа при его нагревании в закрытом сосуде, связь между параметрами состояния газа в изопроцессах, электризация тел, взаимодействие зарядов;

описывать механическое движение, используя физические величины: координата, путь, перемещение, скорость, ускорение, масса тела, сила, импульс тела, кинетическая энергия, потенциальная энергия, механическая работа, механическая мощность; при описании правильно трактовать физический смысл используемых величин, их обозначения и единицы, находить формулы, связывающие данную физическую величину с другими величинами;

описывать изученные тепловые свойства тел и тепловые явления, используя физические величины: давление газа, температура, средняя кинетическая энергия хаотического движения молекул, среднеквадратичная скорость молекул, количество теплоты, внутренняя энергия, работа газа, коэффициент полезного действия теплового двигателя; при описании правильно трактовать физический смысл используемых величин, их обозначения и единицы, находить формулы, связывающие данную физическую величину с другими величинами;

описывать изученные электрические свойства вещества и электрические

явления (процессы), используя физические величины: электрический заряд, электрическое поле, напряжённость поля, потенциал, разность потенциалов; при описании правильно трактовать физический смысл используемых величин, их обозначения и единицы; указывать формулы, связывающие данную физическую величину с другими величинами;

анализировать физические процессы и явления, используя физические законы и принципы: закон всемирного тяготения, I, II и III законы Ньютона, закон сохранения механической энергии, закон сохранения импульса, принцип суперпозиции сил, принцип равноправия инерциальных систем отсчёта, молекулярно-кинетическую теорию строения вещества, газовые законы, связь средней кинетической энергии теплового движения молекул с абсолютной температурой, первый закон термодинамики, закон сохранения электрического заряда, закон Кулона, при этом различать словесную формулировку закона, его математическое выражение и условия (границы, области) применимости;

объяснять основные принципы действия машин, приборов и технических устройств; различать условия их безопасного использования в повседневной жизни;

выполнять эксперименты по исследованию физических явлений и процессов с использованием прямых, и косвенных измерений, при этом формулировать проблему/задачу и гипотезу учебного эксперимента, собирать установку из предложенного оборудования, проводить опыт и формулировать выводы;

осуществлять прямые и косвенные измерения физических величин, при этом выбирать оптимальный способ измерения и использовать известные методы оценки погрешностей измерений;

исследовать зависимости между физическими величинами с использованием прямых измерений, при этом конструировать установку, фиксировать результаты полученной зависимости физических величин в виде таблиц и графиков, делать выводы по результатам исследования;

соблюдать правила безопасного труда при проведении исследований в рамках учебного эксперимента, учебно-исследовательской и проектной деятельности с использованием измерительных устройств и лабораторного оборудования;

решать расчётные задачи с явно заданной физической моделью, используя физические законы и принципы, на основе анализа условия задачи выбирать физическую модель, выделять физические величины и формулы, необходимые для её решения, проводить расчёты и оценивать реальность полученного значения физической величины;

решать качественные задачи: выстраивать логически непротиворечивую цепочку рассуждений с опорой на изученные законы, закономерности и физические явления;

использовать при решении учебных задач современные информационные технологии для поиска, структурирования, интерпретации и представления учебной

и научно-популярной информации, полученной из различных источников, критически анализировать получаемую информацию;

приводить примеры вклада российских и зарубежных учёных-физиков в развитие науки, объяснение процессов окружающего мира, в развитие техники и технологий;

использовать теоретические знания по физике в повседневной жизни для обеспечения безопасности при обращении с приборами и техническими устройствами, для сохранения здоровья и соблюдения норм экологического поведения в окружающей среде;

работать в группе с выполнением различных социальных ролей, планировать работу группы, рационально распределять обязанности и планировать деятельность в нестандартных ситуациях, адекватно оценивать вклад каждого из участников группы в решение рассматриваемой проблемы.

К концу обучения в **11 классе** предметные результаты на базовом уровне должны отражать сформированность у обучающихся умений:

демонстрировать на примерах роль и место физики в формировании современной научной картины мира, в развитии современной техники и технологий, в практической деятельности людей, целостность и единство физической картины мира;

учитывать границы применения изученных физических моделей: точечный электрический заряд, луч света, точечный источник света, ядерная модель атома, нуклонная модель атомного ядра при решении физических задач;

распознавать физические явления (процессы) и объяснять их на основе законов электродинамики и квантовой физики: электрическая проводимость, тепловое, световое, химическое, магнитное действия тока, взаимодействие магнитов, электромагнитная индукция, действие магнитного поля на проводник с током и движущийся заряд, электромагнитные колебания и волны, прямолинейное распространение света, отражение, преломление, интерференция, дифракция и поляризация света, дисперсия света, фотоэлектрический эффект (фотоэффект), световое давление, возникновение линейчатого спектра атома водорода, естественная и искусственная радиоактивность;

описывать изученные свойства вещества (электрические, магнитные, оптические, электрическую проводимость различных сред) и электромагнитные явления (процессы), используя физические величины: электрический заряд, сила тока, электрическое напряжение, электрическое сопротивление, разность потенциалов, электродвижущая сила, работа тока, индукция магнитного поля, сила Ампера, сила Лоренца, индуктивность катушки, энергия электрического и магнитного полей, период и частота колебаний в колебательном контуре, заряд и сила тока в процессе гармонических электромагнитных колебаний, фокусное

расстояние и оптическая сила линзы, при описании правильно трактовать физический смысл используемых величин, их обозначения и единицы, указывать формулы, связывающие данную физическую величину с другими величинами;

описывать изученные квантовые явления и процессы, используя физические величины: скорость электромагнитных волн, длина волны и частота света, энергия и импульс фотона, период полураспада, энергия связи атомных ядер, при описании правильно трактовать физический смысл используемых величин, их обозначения и единицы, указывать формулы, связывающие данную физическую величину с другими величинами, вычислять значение физической величины;

анализировать физические процессы и явления, используя физические законы и принципы: закон Ома, законы последовательного и параллельного соединения проводников, закон Джоуля–Ленца, закон электромагнитной индукции, закон прямолинейного распространения света, законы отражения света, законы преломления света, уравнение Эйнштейна для фотоэффекта, закон сохранения энергии, закон сохранения импульса, закон сохранения электрического заряда, закон сохранения массового числа, постулаты Бора, закон радиоактивного распада, при этом различать словесную формулировку закона, его математическое выражение и условия (границы, области) применимости;

определять направление вектора индукции магнитного поля проводника с током, силы Ампера и силы Лоренца;

строить и описывать изображение, создаваемое плоским зеркалом, тонкой линзой;

выполнять эксперименты по исследованию физических явлений и процессов с использованием прямых, и косвенных измерений: при этом формулировать проблему/задачу и гипотезу учебного эксперимента, собирать установку из предложенного оборудования, проводить опыт и формулировать выводы;

осуществлять прямые и косвенные измерения физических величин, при этом выбирать оптимальный способ измерения и использовать известные методы оценки погрешностей измерений;

исследовать зависимости физических величин с использованием прямых измерений: при этом конструировать установку, фиксировать результаты полученной зависимости физических величин в виде таблиц и графиков, делать выводы по результатам исследования;

соблюдать правила безопасного труда при проведении исследований в рамках учебного эксперимента, учебно-исследовательской и проектной деятельности с использованием измерительных устройств и лабораторного оборудования;

решать расчётные задачи с явно заданной физической моделью, используя физические законы и принципы, на основе анализа условия задачи выбирать физическую модель, выделять физические величины и формулы, необходимые для её решения, проводить расчёты и оценивать реальность полученного значения физической величины;

решать качественные задачи: выстраивать логически непротиворечивую цепочку рассуждений с опорой на изученные законы, закономерности и физические явления;

использовать при решении учебных задач современные информационные технологии для поиска, структурирования, интерпретации и представления учебной и научно-популярной информации, полученной из различных источников, критически анализировать получаемую информацию;

объяснять принципы действия машин, приборов и технических устройств, различать условия их безопасного использования в повседневной жизни;

приводить примеры вклада российских и зарубежных учёных-физиков в развитие науки, в объяснение процессов окружающего мира, в развитие техники и технологий;

использовать теоретические знания по физике в повседневной жизни для обеспечения безопасности при обращении с приборами и техническими устройствами, для сохранения здоровья и соблюдения норм экологического поведения в окружающей среде;

работать в группе с выполнением различных социальных ролей, планировать работу группы, рационально распределять обязанности и планировать деятельность в нестандартных ситуациях, адекватно оценивать вклад каждого из участников группы в решение рассматриваемой проблемы.

ТЕМАТИЧЕСКОЕ ПЛАНИРОВАНИЕ¹**10 КЛАСС**

№ п/п	Наименование разделов и тем учебного предмета	Количество часов	Программное содержание	Основные виды деятельности обучающихся
Раздел 1. Физика и методы научного познания				
1.1	Физика и методы научного познания	2	Физика – наука о природе. Научные методы познания окружающего мира. Роль эксперимента и теории в процессе познания природы. Эксперимент в физике. Моделирование физических явлений и процессов. Научные гипотезы. Физические законы и теории. Границы применимости физических законов. Принцип соответствия. Роль и место физики в формировании современной научной картины мира, в практической деятельности людей	Изучение научных (эмпирических и теоретических) методов познания окружающего мира. Обсуждение границ применимости физических законов и теорий. Работа в группе по подготовке коротких сообщений о роли и месте физики в науке и в практической деятельности людей. Демонстрация аналоговых и цифровых измерительных приборов, компьютерных датчиков. Освоение основных приёмов работы с цифровой лабораторией по физике
Итого по разделу		2		

¹ При разработке рабочей программы в тематическом планировании должны быть учтены возможности использования электронных (цифровых) образовательных ресурсов, являющихся учебно-методическими материалами, содержание которых соответствует законодательству об образовании.

Раздел 2. Механика				
2.1	Кинематика	5	<p>Механическое движение. Относительность механического движения. Система отсчёта. Траектория. Перемещение, скорость (средняя скорость, мгновенная скорость) и ускорение материальной точки, их проекции на оси системы координат. Сложение перемещений и сложение скоростей. Равномерное и равноускоренное прямолинейное движение. Графики зависимости координат, скорости, ускорения, пути и перемещения материальной точки от времени. Свободное падение. Ускорение свободного падения. Криволинейное движение. Движение материальной точки по окружности с постоянной по модулю скоростью. Угловая скорость, линейная скорость. Период и частота обращения. Центростремительное ускорение. Технические устройства и</p>	<p>Проведение эксперимента: изучение неравномерного движения с целью определения мгновенной скорости; исследование соотношения между путями, пройденными телом за последовательные равные промежутки времени при равноускоренном движении с начальной скоростью, равной нулю; изучение движения шарика в вязкой жидкости; изучение движения тела, брошенного горизонтально. Объяснение основных принципов действия технических устройств, таких как: спидометр, цепные и ремённые передачи движения; и условий их безопасного использования в повседневной жизни. Решение расчётных задач с явно заданной физической моделью с использованием основных формул кинематики. Построение и анализ графиков зависимостей кинематических величин от времени для равномерного</p>

			<p>практическое применение: спидометр, движение снарядов, цепные и ремённые передачи</p>	<p>и равноускоренного прямолинейного движения. Распознавание физических явлений в учебных опытах и окружающей жизни: равномерное и равноускоренное прямолинейное движение, свободное падение тел, движение по окружности. Описание механического движения с использованием физических величин: координата, путь, перемещение, скорость, ускорение. Работа в группах при планировании, проведении и интерпретации результатов опытов и анализе дополнительных источников информации по теме</p>
2.2	Динамика	7	<p>Принцип относительности Галилея. Первый закон Ньютона. Инерциальные системы отсчёта. Масса тела. Сила. Принцип суперпозиции сил. Второй закон Ньютона для материальной точки. Третий закон Ньютона для материальных точек. Закон всемирного тяготения. Сила тяжести. Первая космическая скорость.</p>	<p>Сравнение масс взаимодействующих тел. Изучение зависимости силы упругости от деформации; сравнение сил трения покоя, качения и скольжения. Объяснение невесомости. Проведение эксперимента: исследование зависимости сил упругости, возникающих в пружине и резиновом образце, от их</p>

			<p>Сила упругости. Закон Гука. Вес тела. Трение. Виды трения (покоя, скольжения, качения). Сила трения. Сухое трение. Сила трения скольжения и сила трения покоя. Коэффициент трения. Сила сопротивления при движении тела в жидкости или газе. Поступательное и вращательное движение абсолютно твёрдого тела. Момент силы относительно оси вращения. Плечо силы. Условия равновесия твёрдого тела. Технические устройства и практическое применение: подшипники, движение искусственных спутников</p>	<p>деформации; изучение движения бруска по наклонной плоскости; исследование условий равновесия твёрдого тела, имеющего ось вращения. Объяснение особенностей равномерного и равноускоренного прямолинейного движения, свободного падения тел, движения по окружности на основе законов Ньютона, закона всемирного тяготения. Объяснение основных принципов действия подшипников и их практического применения. Объяснение движения искусственных спутников. Решение расчётных задач с явно заданной физической моделью с использованием основных законов и формул динамики. Распознавание физических явлений в учебных опытах и окружающей жизни: инерция, взаимодействие тел. Анализ физических процессов и явлений с использованием законов и принципов: закон всемирного</p>
--	--	--	--	--

				тяготения, I, II и III законы Ньютона, принцип суперпозиции сил, принцип равноправности инерциальных систем отсчёта
2.3	Законы сохранения в механике	6	<p>Импульс материальной точки (тела), системы материальных точек. Импульс силы и изменение импульса тела. Закон сохранения импульса. Реактивное движение. Работа силы. Мощность силы. Кинетическая энергия материальной точки. Теорема об изменении кинетической энергии.</p> <p>Потенциальная энергия.</p> <p>Потенциальная энергия упруго деформированной пружины.</p> <p>Потенциальная энергия тела вблизи поверхности Земли.</p> <p>Потенциальные и непотенциальные силы. Связь работы непотенциальных сил с изменением механической энергии системы тел. Закон сохранения механической энергии.</p> <p>Упругие и неупругие</p>	<p>Проведение эксперимента: изучение абсолютно неупругого удара с помощью двух одинаковых нитяных маятников; исследование связи работы силы с изменением механической энергии тела на примере растяжения резинового жгута.</p> <p>Оценка абсолютных и относительных погрешностей измерений физических величин.</p> <p>Решение расчётных задач с явно заданной физической моделью с использованием основных законов и формул динамики и законов сохранения.</p> <p>Решение качественных задач с опорой на изученные в разделе «Механика» законы, закономерности и физические явления.</p> <p>Описание механического движения с использованием физических величин: импульс тела, кинетическая энергия,</p>

			<p>столкновения.</p> <p>Технические устройства и практическое применение: водомёт, копёр, пружинный пистолет, движение ракет</p>	<p>потенциальная энергия, механическая работа, механическая мощность.</p> <p>Анализ физических процессов и явлений с использованием закона сохранения механической энергии, закона сохранения импульса.</p> <p>Объяснение основных принципов действия и практического применения технических устройств, таких как: водомёт, копёр, пружинный пистолет.</p> <p>Объяснение движения ракет с опорой на изученные физические величины и законы механики.</p> <p>Использование при подготовке сообщений о применении законов механики современных информационных технологий для поиска, структурирования, интерпретации и представления информации, критический анализ получаемой информации</p> <p>Проведение косвенных измерений, исследований зависимостей физических величин, проверка предложенных гипотез</p>
Итого по разделу		18		

Раздел 3. Молекулярная физика и термодинамика				
3.1	Основы молекулярно-кинетической теории	9	<p>Основные положения молекулярно-кинетической теории и их опытное обоснование. Броуновское движение. Диффузия. Характер движения и взаимодействия частиц вещества. Модели строения газов, жидкостей и твёрдых тел и объяснение свойств вещества на основе этих моделей. Масса и размеры молекул. Количество вещества. Постоянная Авогадро. Тепловое равновесие. Температура и её измерение. Шкала температур Цельсия. Модель идеального газа. Основное уравнение молекулярно-кинетической теории идеального газа. Абсолютная температура как мера средней кинетической энергии теплового движения частиц газа. Шкала температур Кельвина. Газовые законы. Уравнение Менделеева–Клапейрона. Закон Дальтона. Изопроцессы</p>	<p>Проведение эксперимента: определение массы воздуха в классной комнате на основе измерений объёма комнаты, давления и температуры воздуха в ней; исследование зависимости между параметрами состояния разреженного газа. Оценка абсолютных и относительных погрешностей измерений физических величин. Объяснение основных принципов действий термометра и барометра и условий их безопасного использования в повседневной жизни. Распознавание физических явлений в учебных опытах и окружающей жизни: диффузия, броуновское движение. Описание тепловых явлений с использованием физических величин: давление газа, температура, средняя кинетическая энергия хаотического движения молекул, среднеквадратичная скорость</p>

			<p>в идеальном газе с постоянным количеством вещества.</p> <p>Графическое представление изопроцессов: изотерма, изохора, изобара.</p> <p>Технические устройства и практическое применение: термометр, барометр</p>	<p>молекул.</p> <p>Анализ физических процессов и явлений с использованием МКТ, газовых законов, связи средней кинетической энергии теплового движения молекул с абсолютной температурой.</p> <p>Решение расчётных задач с явно заданной физической моделью с использованием основных положений МКТ, законов и формул молекулярной физики.</p> <p>Работа в группах при планировании, проведении и интерпретации результатов опытов и анализе дополнительных источников информации по теме</p>
3.2	Основы термодинамики	10	<p>Термодинамическая система. Внутренняя энергия термодинамической системы и способы её изменения.</p> <p>Количество теплоты и работа. Внутренняя энергия одноатомного идеального газа. Виды теплопередачи: теплопроводность, конвекция, излучение. Удельная теплоёмкость вещества.</p>	<p>Проведение эксперимента: измерение удельной теплоёмкости вещества.</p> <p>Оценка абсолютных и относительных погрешностей измерений физических величин.</p> <p>Изучение моделей паровой турбины, двигателя внутреннего сгорания, реактивного двигателя.</p> <p>Объяснение принципов действия и условий безопасного использования</p>

		<p>Количество теплоты при теплопередаче. Понятие об адиабатном процессе. Первый закон термодинамики. Применение первого закона термодинамики к изопроцессам. Графическая интерпретация работы газа. Второй закон термодинамики. Необратимость процессов в природе. Тепловые машины. Принципы действия тепловых машин. Преобразования энергии в тепловых машинах. Коэффициент полезного действия тепловой машины. Цикл Карно и его коэффициент полезного действия. Экологические проблемы теплоэнергетики. Технические устройства и практическое применение: двигатель внутреннего сгорания, бытовой холодильник, кондиционер</p>	<p>в повседневной жизни двигателя внутреннего сгорания, бытового холодильника, кондиционера. Описание свойств тел и тепловых явлений с использованием физических величин: давление газа, температура, количество теплоты, внутренняя энергия, работа газа. Решение расчётных задач с явно заданной физической моделью с использованием основных законов и формул молекулярной физики и термодинамики. Решение качественных задач с опорой на изученные в разделе «Молекулярная физика и термодинамика» законы, закономерности и физические явления. Работа в группах при анализе дополнительных источников информации по теме</p>
--	--	--	---

3.3	Агрегатные состояния вещества. Фазовые переходы	5	<p>Парообразование и конденсация. Испарение и кипение. Абсолютная и относительная влажность воздуха. Насыщенный пар. Удельная теплота парообразования. Зависимость температуры кипения от давления. Твёрдое тело. Кристаллические и аморфные тела. Анизотропия свойств кристаллов. Жидкие кристаллы. Современные материалы. Плавление и кристаллизация. Удельная теплота плавления. Сублимация. Уравнение теплового баланса. Технические устройства и практическое применение: гигрометр и психрометр, калориметр, технологии получения современных материалов, в том числе наноматериалов, и нанотехнологии</p>	<p>Проведение эксперимента: измерение относительной влажности воздуха. Оценка абсолютных и относительных погрешностей измерений физических величин. Изучение свойств насыщенных паров, способов измерения влажности. Наблюдение кипения при пониженном давлении, нагревания и плавления кристаллического вещества. Объяснение принципов действия и условий безопасного использования в повседневной жизни гигрометра, психрометра, калориметра. Изучение технологий получения современных материалов, в том числе наноматериалов. Решение расчётных задач с явно заданной физической моделью с использованием уравнения теплового баланса. Решение качественных задач с опорой на изученные законы, закономерности и физические явления по теме.</p>
-----	--	---	--	--

				<p>Распознавание физических явлений в учебных опытах и окружающей жизни: деформация твёрдых тел, нагревание и охлаждение тел, изменение агрегатных состояний вещества и объяснение их на основе законов и формул молекулярной физики.</p> <p>Использование информационных технологий для поиска, структурирования, интерпретации и представления информации при подготовке сообщений о применении законов молекулярной физики и термодинамики в технике и технологиях</p>
Итого по разделу		24		
Раздел 4. Электродинамика				
4.1	Электростатика	10	<p>Электризация тел. Электрический заряд. Два вида электрических зарядов. Проводники, диэлектрики и полупроводники. Закон сохранения электрического заряда.</p> <p>Взаимодействие зарядов. Закон Кулона. Точечный электрический заряд. Электрическое поле.</p>	<p>Проведение эксперимента: измерение электроёмкости конденсатора.</p> <p>Оценка абсолютных и относительных погрешностей измерений физических величин.</p> <p>Изучение принципов действия электроскопа, электрометра, конденсатора.</p> <p>Изучение принципов действия</p>

			<p>Напряжённость электрического поля. Принцип суперпозиции электрических полей. Линии напряжённости электрического поля.</p> <p>Работа сил электростатического поля. Потенциал. Разность потенциалов. Проводники и диэлектрики в электростатическом поле.</p> <p>Диэлектрическая проницаемость. Электроёмкость. Конденсатор. Электроёмкость плоского конденсатора. Энергия заряженного конденсатора.</p> <p>Технические устройства и практическое применение: электроскоп, электрометр, электростатическая защита, заземление электроприборов, конденсатор, копировальный аппарат, струйный принтер</p>	<p>и условий безопасного применения в практической жизни, копировального аппарата, струйного принтера.</p> <p>Рассмотрение физических оснований электростатической защиты и заземления электроприборов.</p> <p>Решение расчётных задач с явно заданной физической моделью с использованием основных законов и формул электростатики.</p> <p>Решение качественных задач с опорой на изученные законы, закономерности и физические явления электростатики.</p> <p>Распознавание физических явлений в учебных опытах и окружающей жизни: электризация тел, взаимодействие зарядов и объяснение их на основе законов и формул электростатики.</p> <p>Описание изученных свойств вещества и электрических явлений с использованием физических величин: электрический заряд, напряжённость электрического поля,</p>
--	--	--	---	---

				<p>потенциал, разность потенциалов, ёмкость.</p> <p>Анализ физических процессов и явлений с использованием физических законов: закона сохранения электрического заряда, закона Кулона.</p> <p>Работа в группах при анализе дополнительных источников информации и подготовке сообщений о проявлении законов электростатики в окружающей жизни и применении их в технике</p>
4.2	<p>Постоянный электрический ток.</p> <p>Токи в различных средах</p>	12	<p>Электрический ток. Условия существования электрического тока. Источники тока. Сила тока. Постоянный ток.</p> <p>Напряжение.</p> <p>Закон Ома для участка цепи.</p> <p>Электрическое сопротивление.</p> <p>Удельное сопротивление вещества. Последовательное, параллельное, смешанное соединение проводников.</p> <p>Работа электрического тока.</p> <p>Закон Джоуля–Ленца. Мощность электрического тока.</p>	<p>Проведение эксперимента: изучение смешанного соединения резисторов; измерение ЭДС источника тока и его внутреннего сопротивления; наблюдение электролиза.</p> <p>Оценка абсолютных и относительных погрешностей измерений физических величин.</p> <p>Объяснение принципов действия и условий безопасного применения амперметра, вольтметра, реостата, источников тока, электронагревательных и электроосветительных приборов,</p>

			<p>Электродвижущая сила и внутреннее сопротивление источника тока. Закон Ома для полной (замкнутой) электрической цепи. Короткое замыкание.</p> <p>Электронная проводимость твёрдых металлов. Зависимость сопротивления металлов от температуры.</p> <p>Сверхпроводимость.</p> <p>Электрический ток в вакууме.</p> <p>Свойства электронных пучков.</p> <p>Полупроводники. Собственная и примесная проводимость полупроводников. Свойства р–n-перехода.</p> <p>Полупроводниковые приборы.</p> <p>Электрический ток в растворах и расплавах электролитов.</p> <p>Электролитическая диссоциация.</p> <p>Электролиз.</p> <p>Электрический ток в газах.</p> <p>Самостоятельный и несамостоятельный разряд.</p> <p>Молния. Плазма.</p> <p>Технические устройства и</p>	<p>термометра сопротивления, вакуумного диода, термисторов и фоторезисторов, полупроводниковых диодов, гальваники.</p> <p>Решение расчётных задач с явно заданной физической моделью с использованием основных законов и формул темы «Постоянный электрический ток».</p> <p>Распознавание физических явлений в учебных опытах и окружающей жизни: электрическая проводимость, тепловое, световое, химическое, магнитное действия тока.</p> <p>Анализ электрических явлений и процессов в цепях постоянного тока с использованием законов: закон Ома, закономерности последовательного и параллельного соединения проводников, закон Джоуля-Ленца.</p> <p>Описание изученных свойств веществ и электрических явлений с использованием физических величин: электрический заряд, сила тока, электрическое напряжение, электрическое сопротивление,</p>
--	--	--	--	---

			<p>практическое применение: амперметр, вольтметр, реостат, источники тока, электронагревательные приборы, электроосветительные приборы, термометр сопротивления, вакуумный диод, термисторы и фоторезисторы, полупроводниковый диод, гальваника</p>	<p>разность потенциалов, ЭДС, работа тока, мощность тока. Использование информационных технологий для поиска, структурирования, интерпретации и представления информации при подготовке сообщений о применении законов постоянного тока в технике и технологиях</p>
Итого по разделу	22			
Резервное время	2			
ОБЩЕЕ КОЛИЧЕСТВО ЧАСОВ ПО ПРОГРАММЕ	68			

11 КЛАСС

№ п/п	Наименование разделов и тем учебного предмета	Количество часов	Программное содержание	Основные виды деятельности обучающихся
Раздел 1. Электродинамика				
1.1	Магнитное поле. Электромагнитная индукция	11	<p>Постоянные магниты. Взаимодействие постоянных магнитов. Магнитное поле. Вектор магнитной индукции. Принцип суперпозиции магнитных полей. Линии магнитной индукции. Картина линий магнитной индукции поля постоянных магнитов.</p> <p>Магнитное поле проводника с током. Картина линий индукции магнитного поля длинного прямого проводника и замкнутого кольцевого проводника, катушки с током. Опыт Эрстеда. Взаимодействие проводников с током.</p> <p>Сила Ампера, её модуль и направление.</p> <p>Сила Лоренца, её модуль и направление. Движение заряженной частицы</p>	<p>Проведение эксперимента: изучение магнитного поля катушки с током; исследование действия постоянного магнита на рамку с током; исследование явления электромагнитной индукции.</p> <p>Оценка абсолютных и относительных погрешностей измерений физических величин.</p> <p>Объяснение принципов действия и условий безопасного применения постоянных магнитов, электромагнитов, электродвигателя, ускорителей элементарных частиц, индукционной печи.</p> <p>Решение расчётных задач на применение формул темы «Магнитное поле. Электромагнитная индукция».</p> <p>Решение качественных задач с опорой на изученные законы, закономерности и физические</p>

		<p>в однородном магнитном поле. Работа силы Лоренца. Явление электромагнитной индукции. Поток вектора магнитной индукции. Электродвижущая сила индукции. Закон электромагнитной индукции Фарадея. Вихревое электрическое поле. Электродвижущая сила индукции в проводнике, движущемся поступательно в однородном магнитном поле. Правило Ленца. Индуктивность. Явление самоиндукции. Электродвижущая сила самоиндукции. Энергия магнитного поля катушки с током. Электромагнитное поле. Технические устройства и практическое применение: постоянные магниты, электромагниты, электродвигатель, ускорители элементарных частиц, индукционная печь</p>	<p>явления темы «Магнитное поле. Электромагнитная индукция». Определение направления вектора индукции магнитного поля проводника с током, силы Ампера и силы Лоренца. Распознавание физических явлений в учебных опытах и окружающей жизни: взаимодействие магнитов, электромагнитная индукция, действие магнитного поля на проводник с током и движущийся заряд. Анализ электромагнитных явлений с использованием закона электромагнитной индукции. Описание изученных свойств веществ и электромагнитных явлений с использованием физических величин: индукция магнитного поля, сила Ампера, сила Лоренца, индуктивность катушки, энергия электрического и магнитного полей</p>
Итого по разделу	11		

Раздел 2. Колебания и волны				
2.1	Механические и электромагнитные колебания	9	<p>Колебательная система. Свободные механические колебания. Гармонические колебания. Период, частота, амплитуда и фаза колебаний. Пружинный маятник. Математический маятник. Уравнение гармонических колебаний. Превращение энергии при гармонических колебаниях. Колебательный контур. Свободные электромагнитные колебания в идеальном колебательном контуре. Аналогия между механическими и электромагнитными колебаниями. Формула Томсона. Закон сохранения энергии в идеальном колебательном контуре. Представление о затухающих колебаниях. Вынужденные механические колебания. Резонанс. Вынужденные электромагнитные колебания. Переменный ток. Синусоидальный переменный ток.</p>	<p>Исследование параметров колебательной системы – периода, частоты, амплитуды и фазы колебаний (пружинный и/или математический маятник). Наблюдение затухающих колебаний. Исследование свойств вынужденных колебаний. Наблюдение резонанса. Проведение эксперимента: исследование зависимости периода малых колебаний груза на нити от длины нити и массы груза; исследование переменного тока в цепи из последовательно соединённых конденсатора, катушки и резистора. Оценка абсолютных и относительных погрешностей измерений физических величин. Объяснение принципов действия и условий безопасного применения электрического звонка, генератора переменного тока, линий электропередач. Решение расчётных задач с явно</p>

			<p>Мощность переменного тока. Амплитудное и действующее значение силы тока и напряжения. Трансформатор. Производство, передача и потребление электрической энергии. Экологические риски при производстве электроэнергии. Культура использования электроэнергии в повседневной жизни. Технические устройства и практическое применение: электрический звонок, генератор переменного тока, линии электропередач</p>	<p>заданной физической моделью с использованием основных законов и формул, описывающих механические и электромагнитные колебания. Описание механических и электромагнитных колебаний с использованием физических величин: период и частота колебаний, амплитуда и фаза колебаний, заряд и сила тока в гармонических электромагнитных колебаниях. Решение качественных задач с опорой на изученные законы, закономерности, описывающие механические и электромагнитные колебания. Работа в группах при планировании, проведении и интерпретации результатов опытов, и анализе дополнительных источников информации по теме</p>
2.2	Механические и электромагнитные волны	5	<p>Механические волны, условия распространения. Период. Скорость распространения и длина волны. Поперечные и</p>	<p>Изучение образования и распространения поперечных и продольных волн. Наблюдение отражения</p>

			<p>продольные волны. Интерференция и дифракция механических волн. Звук. Скорость звука. Громкость звука. Высота тона. Тембр звука. Электромагнитные волны. Условия излучения электромагнитных волн. Взаимная ориентация векторов E, B, v в электромагнитной волне. Свойства электромагнитных волн: отражение, преломление, поляризация, дифракция, интерференция. Скорость электромагнитных волн. Шкала электромагнитных волн. Применение электромагнитных волн в технике и быту. Принципы радиосвязи и телевидения. Радиолокация. Электромагнитное загрязнение окружающей среды. Технические устройства и практическое применение: музыкальные инструменты, ультразвуковая диагностика в технике и медицине, радар,</p>	<p>и преломления, интерференции и дифракции механических волн. Наблюдение связи громкости звука и высоты тона с амплитудой и частотой колебаний, звукового резонанса. Исследование свойств электромагнитных волн: отражение, преломление, поляризация, дифракция, интерференция. Изучение условий излучения электромагнитных волн, взаимной ориентации векторов E, B, v в электромагнитной волне. Изучение применения электромагнитных волн в технике и быту. Объяснение принципов действия и условий безопасного применения музыкальных инструментов, ультразвуковой диагностики в технике и медицине, радара, радиоприёмника, телевизора, антенны, телефона, СВЧ-печи. Решение расчётных и качественных задач с опорой на изученные законы и закономерности, описывающие</p>
--	--	--	--	---

			радиоприёмник, телевизор, антенна, телефон, СВЧ-печь	<p>распространение механических и электромагнитных волн.</p> <p>Использование информационных технологий для поиска, структурирования, интерпретации и представления информации при подготовке сообщений об использовании электромагнитных волн в технике.</p> <p>Участие в дискуссии об электромагнитном загрязнении окружающей среды.</p> <p>Работа в группах при планировании, проведении и интерпретации результатов опытов и анализе дополнительных источников информации по теме</p>
2.3	Оптика	10	<p>Геометрическая оптика.</p> <p>Прямолинейное распространение света в однородной среде. Луч света. Точечный источник света.</p> <p>Отражение света. Законы отражения света. Построение изображений в плоском зеркале.</p> <p>Преломление света. Законы преломления света. Абсолютный показатель преломления. Полное</p>	<p>Изучение явления полного внутреннего отражения, его применения в световоде.</p> <p>Изучение моделей микроскопа, телескопа.</p> <p>Получение спектра с помощью призмы и дифракционной решётки.</p> <p>Измерение показателя преломления стекла.</p> <p>Исследование свойств изображений</p>

			<p>внутреннее отражение. Предельный угол полного внутреннего отражения. Дисперсия света. Сложный состав белого света. Цвет. Собирающие и рассеивающие линзы. Тонкая линза. Фокусное расстояние и оптическая сила тонкой линзы. Построение изображений в собирающих и рассеивающих линзах. Формула тонкой линзы. Увеличение, даваемое линзой. Пределы применимости геометрической оптики. Волновая оптика. Интерференция света. Когерентные источники. Условия наблюдения максимумов и минимумов в интерференционной картине от двух синфазных когерентных источников. Дифракция света. Дифракционная решётка. Условие наблюдения главных максимумов при падении монохроматического света на дифракционную решётку.</p>	<p>в линзах. Объяснение принципов действия и условий безопасного применения очков, лупы, фотоаппарата, проекционного аппарата, микроскопа, телескопа, волоконной оптики, дифракционной решётки, поляроида. Решение расчётных задач с явно заданной физической моделью с использованием основных законов и формул геометрической оптики. Построение и описание изображения, создаваемого плоским зеркалом, тонкой линзой. Рассмотрение пределов применимости геометрической оптики. Распознавание физических явлений в опытах и окружающей жизни: прямолинейное распространение света, отражение, преломление, интерференция, дифракция и поляризация света, дисперсия света. Изучение условий наблюдения максимумов и минимумов в интерференционной картине</p>
--	--	--	--	---

			<p>Поляризация света.</p> <p>Технические устройства и практическое применение: очки, лупа, фотоаппарат, проекционный аппарат, микроскоп, телескоп, волоконная оптика, дифракционная решётка, поляроид</p>	<p>от двух синфазных когерентных источников.</p> <p>Условие наблюдения главных максимумов при падении монохроматического света на дифракционную решётку.</p> <p>Анализ оптических явлений с использованием законов: закон прямолинейного распространения света, законы отражения света, законы преломления света.</p> <p>Описание оптических явлений с использованием физических величин: фокусное расстояние и оптическая сила линзы</p>
Итого по разделу		24		
Раздел 3. Основы специальной теории относительности (далее – СТО)				
3.1	Основы специальной теории относительности	4	<p>Границы применимости классической механики.</p> <p>Постулаты специальной теории относительности: инвариантность модуля скорости света в вакууме, принцип относительности Эйнштейна.</p> <p>Относительность одновременности. Замедление времени и сокращение длины.</p>	<p>Решение качественных задач с опорой на изученные постулаты СТО.</p> <p>Использование информационных технологий для поиска, структурирования, интерпретации и представления информации при подготовке сообщений о границах применимости классической механики и основах СТО</p>

			Энергия и импульс релятивистской частицы. Связь массы с энергией и импульсом релятивистской частицы. Энергия покоя	
Итого по разделу		4		
Раздел 4. Квантовая физика				
4.1	Элементы квантовой оптики	6	<p>Фотоны. Формула Планка связи энергии фотона с его частотой. Энергия и импульс фотона. Открытие и исследование фотоэффекта. Опыты А.Г. Столетова. Законы фотоэффекта. Уравнение Эйнштейна для фотоэффекта. «Красная граница» фотоэффекта. Давление света. Опыты П.Н. Лебедева. Химическое действие света. Технические устройства и практическое применение: фотоэлемент, фотодатчик, солнечная батарея, светодиод</p>	<p>Наблюдение фотоэффекта на установке с цинковой пластиной. Исследование законов внешнего фотоэффекта. Объяснение основных принципов действия технических устройств, таких как: фотоэлемент, фотодатчик, солнечная батарея, светодиод; и условий их безопасного применения в практической жизни. Решение расчётных задач с явно заданной физической моделью с использованием основных законов и формул квантовой оптики. Решение качественных задач с опорой на изученные законы, закономерности квантовой оптики. Распознавание физических явлений в учебных опытах:</p>

				<p>фотоэлектрический эффект, световое давление.</p> <p>Описание изученных квантовых явлений и процессов с использованием физических величин: скорость электромагнитных волн, длина волны и частота света, энергия и импульс фотона</p>
4.2	Строение атома	4	<p>Модель атома Томсона. Опыты Резерфорда по рассеянию α-частиц. Планетарная модель атома. Постулаты Бора.</p> <p>Излучение и поглощение фотонов при переходе атома с одного уровня энергии на другой. Виды спектров. Спектр уровней энергии атома водорода.</p> <p>Волновые свойства частиц. Волны де Бройля. Корпускулярно-волновой дуализм.</p> <p>Спонтанное и вынужденное излучение.</p> <p>Технические устройства и практическое применение: спектральный анализ (спектроскоп), лазер, квантовый компьютер</p>	<p>Изучение модели опыта Резерфорда. Проведение эксперимента по наблюдению линейчатого спектра. Оценка абсолютных и относительных погрешностей измерений физических величин.</p> <p>Изучение модели атома: Томсона, планетарной модели атома, модели атома Бора.</p> <p>Изучение спектра уровней энергии атома водорода. Объяснение принципов действия и условий безопасного применения спектроскопа, лазера, квантового компьютера.</p> <p>Решение качественных задач с опорой на изученные законы, закономерности и физические явления по теме «Строение атома».</p>

				Распознавание физических явлений в учебных опытах: возникновение линейчатого спектра излучения. Анализ квантовых процессов и явлений с использованием постулатов Бора
4.3	Атомное ядро	5	<p>Эксперименты, доказывающие сложность строения ядра.</p> <p>Открытие радиоактивности.</p> <p>Опыты Резерфорда по определению состава радиоактивного излучения.</p> <p>Свойства альфа-, бета-, гамма-излучения. Влияние радиоактивности на живые организмы.</p> <p>Открытие протона и нейтрона.</p> <p>Нуклонная модель ядра Гейзенберга-Иваненко.</p> <p>Заряд ядра. Массовое число ядра. Изотопы.</p> <p>Альфа-распад. Электронный и позитронный бета-распад. Гамма-излучение. Закон радиоактивного распада.</p> <p>Энергия связи нуклонов в ядре.</p> <p>Ядерные силы.</p>	<p>Изучение экспериментов, доказывающих сложность строения атомного ядра.</p> <p>Исследование треков частиц (по готовым фотографиям).</p> <p>Изучение ядерных сил, ядерных реакций синтеза и распада, термоядерного синтеза.</p> <p>Изучение нуклонной модели ядра Гейзенберга-Иваненко.</p> <p>Объяснение устройства и применения дозиметра, камеры Вильсона, ядерного реактора, атомной бомбы.</p> <p>Решение задач с опорой на полученные знания, в т.ч. о заряде и массовом числе ядра.</p> <p>Распознавание физических явлений в учебных опытах и в окружающей жизни: естественная и искусственная радиоактивность.</p>

		<p>Дефект массы ядра. Ядерные реакции. Деление и синтез ядер. Ядерный реактор. Термоядерный синтез. Проблемы и перспективы ядерной энергетики. Экологические аспекты ядерной энергетики. Элементарные частицы. Открытие позитрона. Методы наблюдения и регистрации элементарных частиц. Фундаментальные взаимодействия. Единство физической картины мира. Технические устройства и практическое применение: дозиметр, камера Вильсона, ядерный реактор, атомная бомба</p>	<p>Описание квантовых явлений и процессов с использованием физических величин: период полураспада, энергия связи атомных ядер, дефект массы ядра. Анализ процессов и явлений с использованием законов и постулатов: закон сохранения электрического заряда, закон сохранения массового числа, постулаты Бора, закон радиоактивного распада. Участие в работе круглого стола «Фундаментальные взаимодействия. Единство физической картины мира». Использование информационных технологий для поиска, структурирования, интерпретации и представления информации при подготовке сообщений о применении законов квантовой физики в технике и технологиях, экологических аспектах ядерной энергетики</p>
Итого по разделу	15		

Раздел 5. Элементы астрономии и астрофизики				
5.1	Элементы астрономии и астрофизики	7	<p>Этапы развития астрономии. Прикладное и мировоззренческое значение астрономии. Вид звёздного неба. Созвездия, яркие звёзды, планеты, их видимое движение. Солнечная система. Солнце. Солнечная активность. Источник энергии Солнца и звёзд. Звёзды, их основные характеристики. Диаграмма «спектральный класс – светимость». Звёзды главной последовательности. Зависимость «масса – светимость» для звёзд главной последовательности. Внутреннее строение звёзд. Современные представления о происхождении и эволюции Солнца и звёзд. Этапы жизни звёзд. Млечный Путь – наша Галактика. Положение и движение Солнца в Галактике. Типы галактик. Радиогалактики и квазары. Чёрные дыры в ядрах галактик.</p>	<p>Подготовка сообщений об этапах развития астрономии, о прикладном и мировоззренческом значении астрономии, о методах получения научных астрономических знаний, открытиях в современной астрономии. Изучение современных представлений о происхождении и эволюции Солнца и звёзд. Изучение типов галактик, радиогалактик и квазаров. Изучение движения небесных тел, эволюции звёзд и Вселенной, процессов, происходящих в звёздах, в звёздных системах, в межгалактической среде, масштабной структуры Вселенной. Объяснение расширения Вселенной на основе закона Хаббла. Подготовка к обсуждению нерешенных проблем астрономии. Проведение наблюдений невооружённым глазом с использованием компьютерных приложений для определения</p>

			<p>Вселенная. Расширение Вселенной. Закон Хаббла. Разбегание галактик. Теория Большого взрыва. Реликтовое излучение.</p> <p>Масштабная структура Вселенной. Метагалактика. Нерешённые проблемы астрономии</p>	<p>положения небесных объектов на конкретную дату: основные созвездия Северного полушария и яркие звёзды.</p> <p>Проведение наблюдений в телескоп Луны, планет, Млечного Пути. Участие в дискуссии о нерешенных проблемах астрономии</p>
Итого по разделу		7		
Раздел 6. Обобщающее повторение				
6.1	Обобщающее повторение	4	<p>Обобщение и систематизация содержания разделов курса «Механика», «Молекулярная физика и термодинамика», «Электродинамика», «Колебания и волны», «Основы специальной теории относительности», «Квантовая физика», «Элементы астрономии и астрофизики».</p> <p>Роль физики и астрономии в экономической, технологической, социальной и этической сферах деятельности человека, роль и место физики и астрономии в современной научной картине мира, значение описательной,</p>	<p>Участие в дискуссии о роли физики и астрономии в различных сферах деятельности человека.</p> <p>Подготовка сообщений о месте физической картины мира в ряду современных представлений о природе.</p> <p>Выполнение учебных заданий, демонстрирующих освоение основных понятий, физических величин и законов курса физики 10–11 классов</p>

			систематизирующей, объяснительной и прогностической функций физической теории, роль физической теории в формировании представлений о физической картине мира, место физической картины мира в общем ряду современных естественно-научных представлений о природе	
Итого по разделу	4			
Резервное время	3			
ОБЩЕЕ КОЛИЧЕСТВО ЧАСОВ ПО ПРОГРАММЕ	68			

2.1.10. РАБОЧАЯ ПРОГРАММА УЧЕБНОГО ПРЕДМЕТА «БИОЛОГИЯ» (БАЗОВЫЙ УРОВЕНЬ)

Федеральная рабочая программа по учебному предмету «Биология» (базовый уровень) (предметная область «Естественно-научные предметы») (далее соответственно – программа по биологии, биология) включает пояснительную записку, содержание обучения, планируемые результаты освоения программы по биологии, тематическое планирование.

Пояснительная записка отражает общие цели и задачи изучения биологии, характеристику психологических предпосылок к её изучению обучающимися, место в структуре учебного плана, а также подходы к отбору содержания, к определению планируемых результатов.

Содержание обучения раскрывает содержательные линии, которые предлагаются для обязательного изучения в каждом классе на уровне среднего общего образования.

Планируемые результаты освоения программы по биологии включают личностные, метапредметные результаты за весь период обучения на уровне среднего общего образования, а также предметные достижения обучающегося за каждый год обучения.

ПОЯСНИТЕЛЬНАЯ ЗАПИСКА

При разработке программы по биологии теоретическую основу для определения подходов к формированию содержания учебного предмета «Биология» составили: концептуальные положения ФГОС СООо взаимообусловленности целей, содержания, результатов обучения и требований к уровню подготовки выпускников, положения об общих целях и принципах, характеризующих современное состояние системы среднего общего образования в Российской Федерации, а также положения о специфике биологии, её значении в познании живой природы и обеспечении существования человеческого общества. Согласно названным положениям определены основные функции программы по биологии и её структура.

Программа по биологии даёт представление о целях, об общей стратегии обучения, воспитания и развития обучающихся средствами учебного предмета «Биология», определяет обязательное предметное содержание, его структуру, распределение по разделам и темам, рекомендуемую последовательность изучения учебного материала с учётом межпредметных и внутрипредметных связей, логики образовательного процесса, возрастных особенностей обучающихся.

В программе по биологии также учитываются требования к планируемым

личностным, метапредметным и предметным результатам обучения в формировании основных видов учебно-познавательной деятельности/учебных действий обучающихся по освоению содержания биологического образования.

В программе по биологии (10–11 классы, базовый уровень) реализован принцип преемственности в изучении биологии, благодаря чему в ней просматривается направленность на развитие знаний, связанных с формированием естественно-научного мировоззрения, ценностных ориентаций личности, экологического мышления, представлений о здоровом образе жизни и бережном отношении к окружающей природной среде. Поэтому наряду с изучением общебиологических теорий, а также знаний о строении живых систем разного ранга и сущности основных протекающих в них процессов в программе по биологии уделено внимание использованию полученных знаний в повседневной жизни для решения прикладных задач, в том числе: профилактики наследственных заболеваний человека, медико-генетического консультирования, обоснования экологически целесообразного поведения в окружающей природной среде, анализа влияния хозяйственной деятельности человека на состояние природных и искусственных экосистем. Усиление внимания к прикладной направленности учебного предмета «Биология» продиктовано необходимостью обеспечения условий для решения одной из актуальных задач школьного биологического образования, которая предполагает формирование у обучающихся способности адаптироваться к изменениям динамично развивающегося современного мира.

Программа по биологии является ориентиром для составления рабочих программ, авторы которых могут предложить свой вариант последовательности изучения и структуры учебного материала, своё видение путей формирования у обучающихся 10–11 классов предметных знаний, умений и способов учебной деятельности, а также методических решений задач воспитания и развития средствами учебного предмета «Биология».

Биология на уровне среднего общего образования занимает важное место. Он обеспечивает формирование у обучающихся представлений о научной картине мира, расширяет и обобщает знания о живой природе, её отличительных признаках – уровневой организации и эволюции, создаёт условия для: познания законов живой природы, формирования функциональной грамотности, навыков здорового и безопасного образа жизни, экологического мышления, ценностного отношения к живой природе и человеку.

Большое значение биология имеет также для решения воспитательных и развивающих задач среднего общего образования, социализации обучающихся. Изучение биологии обеспечивает условия для формирования интеллектуальных, коммуникационных и информационных навыков, эстетической культуры, способствует интеграции биологических знаний с представлениями из других учебных предметов, в частности, физики, химии и географии. Названные положения о предназначении учебного предмета «Биология» составили основу для

определения подходов к отбору и структурированию его содержания, представленного в программе по биологии.

Отбор содержания учебного предмета «Биология» на базовом уровне осуществлён с позиций культуросообразного подхода, в соответствии с которым обучающиеся должны освоить знания и умения, значимые для формирования общей культуры, определяющие адекватное поведение человека в окружающей природной среде, востребованные в повседневной жизни и практической деятельности. Особое место в этой системе знаний занимают элементы содержания, которые служат основой для формирования представлений о современной естественно-научной картине мира и ценностных ориентациях личности, способствующих гуманизации биологического образования.

Структурирование содержания учебного материала в программе по биологии осуществлено с учётом приоритетного значения знаний об отличительных особенностях живой природы, о её уровневой организации эволюции. В соответствии с этим в структуре учебного предмета «Биология» выделены следующие содержательные линии: «Биология как наука. Методы научного познания», «Клетка как биологическая система», «Организм как биологическая система», «Система и многообразие органического мира», «Эволюция живой природы», «Экосистемы и присущие им закономерности».

Цель изучения учебного предмета «Биология» на базовом уровне – овладение обучающимися знаниями о структурно-функциональной организации живых систем разного ранга и приобретение умений использовать эти знания для грамотных действий в отношении объектов живой природы и решения различных жизненных проблем.

Достижение цели изучения учебного предмета «Биология» на базовом уровне обеспечивается решением следующих задач:

освоение обучающимися системы знаний о биологических теориях, учениях, законах, закономерностях, гипотезах, правилах, служащих основой для формирования представлений о естественно-научной картине мира, о методах научного познания, строении, многообразии и особенностях живых систем разного уровня организации, выдающихся открытиях и современных исследованиях в биологии;

формирование у обучающихся познавательных, интеллектуальных и творческих способностей в процессе анализа данных о путях развития в биологии научных взглядов, идей и подходов к изучению живых систем разного уровня организации;

становление у обучающихся общей культуры, функциональной грамотности, развитие умений объяснять и оценивать явления окружающего мира живой природы на основании знаний и опыта, полученных при изучении биологии;

формирование у обучающихся умений иллюстрировать значение биологических знаний в практической деятельности человека, развитии современных медицинских технологий и агробiotехнологий;

воспитание убеждённости в возможности познания человеком живой природы, необходимости бережного отношения к ней, соблюдения этических норм при проведении биологических исследований;

осознание ценности биологических знаний для повышения уровня экологической культуры, для формирования научного мировоззрения;

применение приобретённых знаний и умений в повседневной жизни для оценки последствий своей деятельности по отношению к окружающей среде, собственному здоровью, обоснование и соблюдение мер профилактики заболеваний.

В системе среднего общего образования «Биология», изучаемая на базовом уровне, является обязательным учебным предметом, входящим в состав предметной области «Естественно-научные предметы».

Общее число часов, рекомендованных для изучения биологии – 68 часов: в 10 классе – 34 часа (1 час в неделю), в 11 классе – 34 часа (1 час в неделю).

СОДЕРЖАНИЕ ОБУЧЕНИЯ

10 КЛАСС

Тема 1. Биология как наука

Биология как наука. Связь биологии с общественными, техническими и другими естественными науками, философией, этикой, эстетикой и правом. Роль биологии в формировании современной научной картины мира. Система биологических наук.

Методы познания живой природы (наблюдение, эксперимент, описание, измерение, классификация, моделирование, статистическая обработка данных).

Демонстрации:

Портреты: Ч. Дарвин, Г. Мендель, Н.К. Кольцов, Дж. Уотсон и Ф. Крик.

Таблицы и схемы: «Методы познания живой природы».

Лабораторные и практические работы:

Практическая работа № 1. «Использование различных методов при изучении биологических объектов».

Тема 2. Живые системы и их организация

Живые системы (биосистемы) как предмет изучения биологии. Отличие живых систем от неорганической природы.

Свойства биосистем и их разнообразие. Уровни организации биосистем: молекулярный, клеточный, тканевый, организменный, популяционно-видовой, экосистемный (биогеоценотический), биосферный.

Демонстрации:

Таблицы и схемы: «Основные признаки жизни», «Уровни организации живой природы».

Оборудование: модель молекулы ДНК.

Тема 3. Химический состав и строение клетки

Химический состав клетки. Химические элементы: макроэлементы,

микроэлементы. Вода и минеральные вещества.

Функции воды и минеральных веществ в клетке. Поддержание осмотического баланса.

Белки. Состав и строение белков. Аминокислоты – мономеры белков. Незаменимые и заменимые аминокислоты. Аминокислотный состав. Уровни структуры белковой молекулы (первичная, вторичная, третичная и четвертичная структура). Химические свойства белков. Биологические функции белков.

Ферменты – биологические катализаторы. Строение фермента: активный центр, субстратная специфичность. Коферменты. Витамины. Отличия ферментов от неорганических катализаторов.

Углеводы: моносахариды (глюкоза, рибоза и дезоксирибоза), дисахариды (сахароза, лактоза) и полисахариды (крахмал, гликоген, целлюлоза). Биологические функции углеводов.

Липиды: триглицериды, фосфолипиды, стероиды. Гидрофильно-гидрофобные свойства. Биологические функции липидов. Сравнение углеводов, белков и липидов как источников энергии.

Нуклеиновые кислоты: ДНК и РНК. Нуклеотиды – мономеры нуклеиновых кислот. Строение и функции ДНК. Строение и функции РНК. Виды РНК. АТФ: строение и функции.

Цитология – наука о клетке. Клеточная теория – пример взаимодействия идей и фактов в научном познании. Методы изучения клетки.

Клетка как целостная живая система. Общие признаки клеток: замкнутая наружная мембрана, молекулы ДНК как генетический аппарат, система синтеза белка.

Типы клеток: эукариотическая и прокариотическая. Особенности строения прокариотической клетки. Клеточная стенка бактерий. Строение эукариотической клетки. Основные отличия растительной, животной и грибной клетки.

Поверхностные структуры клеток – клеточная стенка, гликокаликс, их функции. Плазматическая мембрана, её свойства и функции. Цитоплазма и её органоиды. Одномембранные органоиды клетки: ЭПС, аппарат Гольджи, лизосомы. Полуавтономные органоиды клетки: митохондрии, пластиды. Происхождение митохондрий и пластид. Виды пластид. Немембранные органоиды клетки: рибосомы, клеточный центр, центриоли, реснички, жгутики. Функции органоидов клетки. Включения.

Ядро – регуляторный центр клетки. Строение ядра: ядерная оболочка, кариоплазма, хроматин, ядрышко. Хромосомы.

Транспорт веществ в клетке.

Демонстрации:

Портреты: А. Левенгук, Р. Гук, Т. Шванн, М. Шлейден, Р. Вирхов, Дж. Уотсон, Ф. Крик, М. Уилкинс, Р. Франклин, К.М. Бэр.

Диаграммы: «Распределение химических элементов в неживой природе»,

«Распределение химических элементов в живой природе».

Таблицы и схемы: «Периодическая таблица химических элементов», «Строение молекулы воды», «Биосинтез белка», «Строение молекулы белка», «Строение фермента», «Нуклеиновые кислоты. ДНК», «Строение молекулы АТФ», «Строение эукариотической клетки», «Строение животной клетки», «Строение растительной клетки», «Строение прокариотической клетки», «Строение ядра клетки», «Углеводы», «Липиды».

Оборудование: световой микроскоп, оборудование для проведения наблюдений, измерений, экспериментов, микропрепараты растительных, животных и бактериальных клеток.

Лабораторные и практические работы:

Лабораторная работа № 1. «Изучение каталитической активности ферментов (на примере амилазы или каталазы)».

Лабораторная работа № 2. «Изучение строения клеток растений, животных и бактерий под микроскопом на готовых микропрепаратах и их описание».

Тема 4. Жизнедеятельность клетки

Обмен веществ, или метаболизм. Ассимиляция (пластический обмен) и диссимиляция (энергетический обмен) – две стороны единого процесса метаболизма. Роль законов сохранения веществ и энергии в понимании метаболизма.

Типы обмена веществ: автотрофный и гетеротрофный. Роль ферментов в обмене веществ и превращении энергии в клетке.

Фотосинтез. Световая и темновая фазы фотосинтеза. Реакции фотосинтеза. Эффективность фотосинтеза. Значение фотосинтеза для жизни на Земле. Влияние условий среды на фотосинтез и способы повышения его продуктивности культурных растений.

Хемосинтез. Хемосинтезирующие бактерии. Значение хемосинтеза для жизни на Земле.

Энергетический обмен в клетке. Расщепление веществ, выделение и аккумулялирование энергии в клетке. Этапы энергетического обмена. Гликолиз. Брожение и его виды. Кислородное окисление, или клеточное дыхание. Окислительное фосфорилирование. Эффективность энергетического обмена.

Реакции матричного синтеза. Генетическая информация и ДНК. Реализация генетической информации в клетке. Генетический код и его свойства. Транскрипция – матричный синтез РНК. Трансляция – биосинтез белка. Этапы трансляции. Кодирование аминокислот. Роль рибосом в биосинтезе белка.

Неклеточные формы жизни – вирусы. История открытия вирусов (Д.И. Ивановский). Особенности строения и жизненного цикла вирусов. Бактериофаги. Болезни растений, животных и человека, вызываемые вирусами. Вирус иммунодефицита человека (ВИЧ) – возбудитель СПИДа. Обратная транскрипция, ревертаза и интеграз. Профилактика распространения вирусных заболеваний.

Демонстрации:

Портреты: Н.К. Кольцов, Д.И. Ивановский, К.А. Тимирязев.

Таблицы и схемы: «Типы питания», «Метаболизм», «Митохондрия», «Энергетический обмен», «Хлоропласт», «Фотосинтез», «Строение ДНК», «Строение и функционирование гена», «Синтез белка», «Генетический код», «Вирусы», «Бактериофаги», «Строение и жизненный цикл вируса СПИДа, бактериофага», «Репликация ДНК».

Оборудование: модели-аппликации «Удвоение ДНК и транскрипция», «Биосинтез белка», «Строение клетки», модель структуры ДНК.

Тема 5. Размножение и индивидуальное развитие организмов

Клеточный цикл, или жизненный цикл клетки. Интерфаза и митоз. Процессы, протекающие в интерфазе. Репликация – реакция матричного синтеза ДНК. Строение хромосом. Хромосомный набор – кариотип. Диплоидный и гаплоидный хромосомные наборы. Хроматиды. Цитологические основы размножения и индивидуального развития организмов.

Деление клетки – митоз. Стадии митоза. Процессы, происходящие на разных стадиях митоза. Биологический смысл митоза.

Программируемая гибель клетки – апоптоз.

Формы размножения организмов: бесполое и половое. Виды бесполого размножения: деление надвое, почкование одно- и многоклеточных, спорообразование, вегетативное размножение. Искусственное клонирование организмов, его значение для селекции.

Половое размножение, его отличия от бесполого.

Мейоз. Стадии мейоза. Процессы, происходящие на стадиях мейоза. Поведение хромосом в мейозе. Кроссинговер. Биологический смысл и значение мейоза.

Гаметогенез – процесс образования половых клеток у животных. Половые железы: семенники и яичники. Образование и развитие половых клеток – гамет (сперматозоид, яйцеклетка) – сперматогенез и оогенез. Особенности строения яйцеклеток и сперматозоидов. Оплодотворение. Партогенез.

Индивидуальное развитие (онтогенез). Эмбриональное развитие (эмбриогенез). Этапы эмбрионального развития у позвоночных животных: дробление, гаструляция, органогенез. Постэмбриональное развитие. Типы постэмбрионального развития: прямое, не прямое (личиночное). Влияние среды на развитие организмов, факторы, способные вызывать врождённые уродства.

Рост и развитие растений. Онтогенез цветкового растения: строение семени, стадии развития.

Демонстрации:

Таблицы и схемы: «Формы размножения организмов», «Двойное оплодотворение у цветковых растений», «Вегетативное размножение растений», «Деление клетки бактерий», «Строение половых клеток», «Строение хромосомы»,

«Клеточный цикл», «Репликация ДНК», «Митоз», «Мейоз», «Прямое и непрямое развитие», «Гаметогенез у млекопитающих и человека», «Основные стадии онтогенеза».

Оборудование: микроскоп, микропрепараты «Сперматозоиды млекопитающего», «Яйцеклетка млекопитающего», «Кариокинез в клетках корешка лука», магнитная модель-аппликация «Деление клетки», модель ДНК, модель метафазной хромосомы.

Лабораторные и практические работы:

Лабораторная работа № 3. «Наблюдение митоза в клетках кончика корешка лука на готовых микропрепаратах».

Лабораторная работа № 4. «Изучение строения половых клеток на готовых микропрепаратах».

Тема 6. Наследственность и изменчивость организмов

Предмет и задачи генетики. История развития генетики. Роль цитологии и эмбриологии в становлении генетики. Вклад российских и зарубежных учёных в развитие генетики. Методы генетики (гибридологический, цитогенетический, молекулярно-генетический). Основные генетические понятия. Генетическая символика, используемая в схемах скрещиваний.

Закономерности наследования признаков, установленные Г. Менделем. Моногибридное скрещивание. Закон едино-образия гибридов первого поколения. Правило доминирования. Закон расщепления признаков. Гипотеза чистоты гамет. Полное и неполное доминирование.

Дигибридное скрещивание. Закон независимого наследования признаков. Цитогенетические основы дигибридного скрещивания. Анализирующее скрещивание. Использование анализирующего скрещивания для определения генотипа особи.

Сцепленное наследование признаков. Работа Т. Моргана по сцепленному наследованию генов. Нарушение сцепления генов в результате кроссинговера.

Хромосомная теория наследственности. Генетические карты.

Генетика пола. Хромосомное определение пола. Аутосомы и половые хромосомы. Гомогаметные и гетерогаметные организмы. Наследование признаков, сцепленных с полом.

Изменчивость. Виды изменчивости: ненаследственная и наследственная. Роль среды в ненаследственной изменчивости. Характеристика модификационной изменчивости. Вариационный ряд и вариационная кривая. Норма реакции признака. Количественные и качественные признаки и их норма реакции. Свойства модификационной изменчивости.

Наследственная, или генотипическая, изменчивость. Комбинативная изменчивость. Мейоз и половой процесс – основа комбинативной изменчивости. Мутационная изменчивость. Классификация мутаций: генные, хромосомные, геномные. Частота и причины мутаций. Мутагенные факторы. Закон

гомологических рядов в наследственной изменчивости Н.И. Вавилова.

Внеядерная наследственность и изменчивость.

Генетика человека. Кариотип человека. Основные методы генетики человека: генеалогический, близнецовый, цитогенетический, биохимический, молекулярно-генетический. Современное определение генотипа: полногеномное секвенирование, генотипирование, в том числе с помощью ПЦР-анализа.

Наследственные заболевания человека: генные болезни, болезни с наследственной предрасположенностью, хромосомные болезни. Соматические и генеративные мутации. Стволовые клетки. Принципы здорового образа жизни, диагностики, профилактики и лечения генетических болезней. Медико-генетическое консультирование. Значение медицинской генетики в предотвращении и лечении генетических заболеваний человека.

Демонстрации:

Портреты: Г. Мендель, Т. Морган, Г. де Фриз, С.С. Четвериков, Н.В. Тимофеев-Ресовский, Н.И. Вавилов.

Таблицы и схемы: «Моногибридное скрещивание и его цитогенетическая основа», «Закон расщепления и его цитогенетическая основа», «Закон чистоты гамет», «Дигибридное скрещивание», «Цитологические основы дигибридного скрещивания», «Мейоз», «Взаимодействие аллельных генов», «Генетические карты растений, животных и человека», «Генетика пола», «Закономерности наследования, сцепленного с полом», «Кариотипы человека и животных», «Виды изменчивости», «Модификационная изменчивость», «Наследование резус-фактора», «Генетика групп крови», «Мутационная изменчивость».

Оборудование: модели-аппликации «Моногибридное скрещивание», «Неполное доминирование», «Дигибридное скрещивание», «Перекрёст хромосом», микроскоп и микропрепарат «Дрозофила» (норма, мутации формы крыльев и окраски тела), гербарий «Горох посевной».

Лабораторные и практические работы:

Лабораторная работа № 5. «Изучение результатов моногибридного и дигибридного скрещивания у дрозофилы на готовых микропрепаратах».

Лабораторная работа № 6. «Изучение модификационной изменчивости, построение вариационного ряда и вариационной кривой».

Лабораторная работа № 7. «Анализ мутаций у дрозофилы на готовых микропрепаратах».

Практическая работа № 2. «Составление и анализ родословных человека».

Тема 7. Селекция организмов. Основы биотехнологии

Селекция как наука и процесс. Зарождение селекции и domestикация. Учение Н.И. Вавилова о центрах происхождения и многообразия культурных растений. Центры происхождения домашних животных. Сорт, порода, штамм.

Современные методы селекции. Массовый и индивидуальный отборы в селекции растений и животных. Оценка экстерьера. Близкородственное

скрещивание – инбридинг. Чистая линия. Скрещивание чистых линий. Гетерозис, или гибридная сила. Неродственное скрещивание – аутбридинг. Отдалённая гибридизация и её успехи. Искусственный мутагенез и получение полиплоидов. Достижения селекции растений, животных и микроорганизмов.

Биотехнология как отрасль производства. Генная инженерия. Этапы создания рекомбинантной ДНК и трансгенных организмов. Клеточная инженерия.

Клеточные культуры. Микроклональное размножение растений. Клонирование высокопродуктивных сельскохозяйственных организмов. Экологические и этические проблемы. ГМО – генетически модифицированные организмы.

Демонстрации:

Портреты: Н.И. Вавилов, И.В. Мичурин, Г.Д. Карпеченко, М.Ф. Иванов.

Таблицы и схемы: карта «Центры происхождения и многообразия культурных растений», «Породы домашних животных», «Сорта культурных растений», «Отдалённая гибридизация», «Работы академика М.Ф. Иванова», «Полиплоидия», «Объекты биотехнологии», «Клеточные культуры и клонирование», «Конструирование и перенос генов, хромосом».

Оборудование: муляжи плодов и корнеплодов диких форм и культурных сортов растений, гербарий «Сельскохозяйственные растения».

Лабораторные и практические работы:

Экскурсия «Основные методы и достижения селекции растений и животных (на селекционную станцию, племенную ферму, сортоиспытательный участок, в тепличное хозяйство, лабораторию агроуниверситета или научного центра)».

11 КЛАСС

Тема 1. Эволюционная биология

Предпосылки возникновения эволюционной теории. Эволюционная теория и её место в биологии. Влияние эволюционной теории на развитие биологии и других наук.

Свидетельства эволюции. Палеонтологические: последовательность появления видов в палеонтологической летописи, переходные формы. Биогеографические: сходство и различие фаун и флор материков и островов.

Эмбриологические: сходства и различия эмбрионов разных видов позвоночных. Сравнительно-анатомические: гомологичные, аналогичные, рудиментарные органы, атавизмы. Молекулярно-биохимические: сходство механизмов наследственности и основных метаболических путей у всех организмов.

Эволюционная теория Ч. Дарвина. Предпосылки возникновения дарвинизма. Движущие силы эволюции видов по Дарвину (избыточное размножение при ограниченности ресурсов, неопределённая изменчивость, борьба за существование, естественный отбор).

Синтетическая теория эволюции (СТЭ) и её основные положения.

Микроэволюция. Популяция как единица вида и эволюции.

Движущие силы (факторы) эволюции видов в природе. Мутационный процесс и комбинативная изменчивость. Популяционные волны и дрейф генов. Изоляция и миграция.

Естественный отбор – направляющий фактор эволюции. Формы естественного отбора.

Приспособленность организмов как результат эволюции. Примеры приспособлений у организмов. Ароморфозы и идио-адаптации.

Вид и видообразование. Критерии вида. Основные формы видообразования: географическое, экологическое.

Макроэволюция. Формы эволюции: филетическая, дивергентная, конвергентная, параллельная. Необратимость эволюции.

Происхождение от неспециализированных предков. Прогрессирующая специализация. Адаптивная радиация.

Демонстрации:

Портреты: К. Линней, Ж.Б. Ламарк, Ч. Дарвин, В.О. Ковалевский, К.М. Бэр, Э. Геккель, Ф. Мюллер, А.Н. Северцов.

Таблицы и схемы: «Развитие органического мира на Земле», «Зародыши позвоночных животных», «Археоптерикс», «Формы борьбы за существование», «Естественный отбор», «Многообразие сортов растений», «Многообразие пород животных», «Популяции», «Мутационная изменчивость», «Ароморфозы», «Идиоадаптации», «Общая дегенерация», «Движущие силы эволюции», «Карта-схема маршрута путешествия Ч. Дарвина», «Борьба за существование», «Приспособленность организмов», «Географическое видообразование», «Экологическое видообразование».

Оборудование: коллекция насекомых с различными типами окраски, набор плодов и семян, коллекция «Примеры защитных приспособлений у животных», модель «Основные направления эволюции», объёмная модель «Строение головного мозга позвоночных».

Биогеографическая карта мира, коллекция «Формы сохранности ископаемых животных и растений», модель аппликация «Перекрёст хромосом», влажные препараты «Развитие насекомого», «Развитие лягушки», микропрепарат «Дрозофила» (норма, мутации формы крыльев и окраски тела).

Лабораторные и практические работы:

Лабораторная работа № 1. «Сравнение видов по морфологическому критерию».

Лабораторная работа № 2. «Описание приспособленности организмов её относительного характера».

Тема 2. Возникновение и развитие жизни на Земле

Донаучные представления о зарождении жизни. Научные гипотезы возникновения жизни на Земле: абиогенез и панспермия. Химическая эволюция.

Абиогенный синтез органических веществ из неорганических. Экспериментальное подтверждение химической эволюции. Начальные этапы биологической эволюции. Гипотеза РНК-мира. Формирование мембранных структур и возникновение протоклетки. Первые клетки и их эволюция. Формирование основных групп живых организмов.

Развитие жизни на Земле по эрам и периодам. Катархей. Архейская и протерозойская эры. Палеозойская эра и её периоды: кембрийский, ордовикский, силурийский, девонский, каменноугольный, пермский.

Мезозойская эра и её периоды: триасовый, юрский, меловой.

Кайнозойская эра и её периоды: палеогеновый, неогеновый, антропогеновый.

Характеристика климата и геологических процессов. Основные этапы эволюции растительного и животного мира. Ароморфозы у растений и животных. Появление, расцвет и вымирание групп живых организмов.

Система органического мира как отражение эволюции. Основные систематические группы организмов.

Эволюция человека. Антропология как наука. Развитие представлений о происхождении человека. Методы изучения антропогенеза. Сходства и различия человека и животных. Систематическое положение человека.

Движущие силы (факторы) антропогенеза. Наследственная изменчивость и естественный отбор. Общественный образ жизни, изготовление орудий труда, мышление, речь.

Основные стадии и ветви эволюции человека: австралопитеки, Человек умелый, Человек прямоходящий, Человек неандертальский, Человек разумный. Находки ископаемых остатков, время существования, область распространения, объём головного мозга, образ жизни, орудия.

Человеческие расы. Основные большие расы: европеоидная (евразийская), негро-австралоидная (экваториальная), монголоидная (азиатско-американская). Черты приспособленности представителей человеческих рас к условиям существования. Единство человеческих рас. Критика расизма.

Демонстрации:

Портреты: Ф. Реди, Л. Пастер, А.И. Опарин, С. Миллер, Г. Юри, Ч. Дарвин.

Таблицы и схемы: «Возникновение Солнечной системы», «Развитие органического мира», «Растительная клетка», «Животная клетка», «Прокариотическая клетка», «Современная система органического мира», «Сравнение анатомических черт строения человека и человекообразных обезьян», «Основные места палеонтологических находок предков современного человека», «Древнейшие люди», «Древние люди», «Первые современные люди», «Человеческие расы».

Оборудование: муляжи «Происхождение человека» (бюсты австралопитека, питекантропа, неандертальца, кроманьонца), слепки или изображения каменных орудий первобытного человека (камни-чопперы, рубила, скребла),

геохронологическая таблица, коллекция «Формы сохранности ископаемых животных и растений».

Лабораторные и практические работы:

Практическая работа № 1. «Изучение ископаемых остатков растений и животных в коллекциях».

Экскурсия «Эволюция органического мира на Земле» (в естественно-научный или краеведческий музей).

Тема 3. Организмы и окружающая среда

Экология как наука. Задачи и разделы экологии. Методы экологических исследований. Экологическое мировоззрение современного человека.

Среды обитания организмов: водная, наземно-воздушная, почвенная, внутриорганизменная.

Экологические факторы. Классификация экологических факторов: абиотические, биотические и антропогенные. Действие экологических факторов на организмы.

Абиотические факторы: свет, температура, влажность. Фотопериодизм. Приспособления организмов к действию абиотических факторов. Биологические ритмы.

Биотические факторы. Виды биотических взаимодействий: конкуренция, хищничество, симбиоз и его формы. Паразитизм, кооперация, мутуализм, комменсализм (квартиранство, нахлебничество). Аменсализм, нейтрализм. Значение биотических взаимодействий для существования организмов в природных сообществах.

Экологические характеристики популяции. Основные показатели популяции: численность, плотность, рождаемость, смертность, прирост, миграция. Динамика численности популяции и её регуляция.

Демонстрации:

Портреты: А. Гумбольдт, К.Ф. Рулье, Э. Геккель.

Таблицы и схемы: карта «Природные зоны Земли», «Среды обитания организмов», «Фотопериодизм», «Популяции», «Закономерности роста численности популяции инфузории-туфельки», «Пищевые цепи».

Лабораторные и практические работы:

Лабораторная работа № 3. «Морфологические особенности растений из разных мест обитания».

Лабораторная работа № 4. «Влияние света на рост и развитие черенков колеуса».

Практическая работа № 2. «Подсчёт плотности популяций разных видов растений».

Тема 4. Сообщества и экологические системы

Сообщество организмов – биоценоз. Структуры биоценоза: видовая, пространственная, трофическая (пищевая). Виды-доминанты. Связи в биоценозе.

Экологические системы (экосистемы). Понятие об экосистеме и биогеоценозе.

Функциональные компоненты экосистемы: продуценты, консументы, редуценты. Круговорот веществ и поток энергии в экосистеме. Трофические (пищевые) уровни экосистемы. Пищевые цепи и сети. Основные показатели экосистемы: биомасса, продукция. Экологические пирамиды: продукции, численности, биомассы. Свойства экосистем: устойчивость, саморегуляция, развитие. Сукцессия.

Природные экосистемы. Экосистемы озёр и рек. Экосистема хвойного или широколиственного леса.

Антропогенные экосистемы. Агроэкосистемы. Урбоэкосистемы. Биологическое и хозяйственное значение агроэкосистем и урбоэкосистем.

Биоразнообразие как фактор устойчивости экосистем. Сохранение биологического разнообразия на Земле.

Учение В.И. Вернадского о биосфере. Границы, состав и структура биосферы. Живое вещество и его функции. Особенности биосферы как глобальной экосистемы. Динамическое равновесие и обратная связь в биосфере.

Круговороты веществ и биогеохимические циклы элементов (углерода, азота). Зональность биосферы. Основные биомы суши.

Человечество в биосфере Земли. Антропогенные изменения в биосфере. Глобальные экологические проблемы.

Сосуществование природы и человечества. Сохранение биоразнообразия как основа устойчивости биосферы. Основа рационального управления природными ресурсами и их использование. Достижения биологии и охрана природы.

Демонстрации:

Портреты: А.Дж. Тенсли, В.Н. Сукачёв, В.И. Вернадский.

Таблицы и схемы: «Пищевые цепи», «Биоценоз: состав и структура», «Природные сообщества», «Цепи питания», «Экологическая пирамида», «Биосфера и человек», «Экосистема широколиственного леса», «Экосистема хвойного леса», «Биоценоз водоёма», «Агроценоз», «Примерные антропогенные воздействия на природу», «Важнейшие источники загрязнения воздуха и грунтовых вод», «Почва – важнейшая составляющая биосферы», «Факторы деградации почв», «Парниковый эффект», «Факторы радиоактивного загрязнения биосферы», «Общая структура биосферы», «Распространение жизни в биосфере», «Озоновый экран биосферы», «Круговорот углерода в биосфере», «Круговорот азота в природе».

Оборудование: модель-аппликация «Типичные биоценозы», гербарий «Растительные сообщества», коллекции «Биоценоз», «Вредители важнейших сельскохозяйственных культур», гербарии и коллекции растений и животных, принадлежащие к разным экологическим группам одного вида, Красная книга Российской Федерации, изображения охраняемых видов растений и животных.

ПЛАНИРУЕМЫЕ РЕЗУЛЬТАТЫ ОСВОЕНИЯ ПРОГРАММЫ ПО БИОЛОГИИ НА УРОВНЕ СРЕДНЕГО ОБЩЕГО ОБРАЗОВАНИЯ

Согласно ФГОС СОО устанавливаются требования к результатам освоения обучающимися программ среднего общего образования: личностным, метапредметным и предметным.

ЛИЧНОСТНЫЕ РЕЗУЛЬТАТЫ

В структуре личностных результатов освоения предмета «Биология» выделены следующие составляющие: осознание обучающимися российской гражданской идентичности – готовности к саморазвитию, самостоятельности и самоопределению, наличие мотивации к обучению биологии, целенаправленное развитие внутренних убеждений личности на основе ключевых ценностей и исторических традиций развития биологического знания, готовности и способности обучающихся руководствоваться в своей деятельности ценностно-смысловыми установками, присущими системе биологического образования, наличие экологического правосознания, способности ставить цели и строить жизненные планы.

Личностные результаты освоения предмета «Биология» достигаются в единстве учебной и воспитательной деятельности в соответствии с традиционными российскими социокультурными, историческими и духовно-нравственными ценностями, принятыми в обществе правилами и нормами поведения и способствуют процессам самопознания, самовоспитания и саморазвития, развития внутренней позиции личности, патриотизма, уважения к закону и правопорядку, человеку труда и старшему поколению, взаимного уважения, бережного отношения к культурному наследию и традициям многонационального народа Российской Федерации, природе и окружающей среде.

Личностные результаты освоения учебного предмета «Биология» должны отражать готовность и способность обучающихся руководствоваться сформированной внутренней позицией личности, системой ценностных ориентаций, позитивных внутренних убеждений, соответствующих традиционным ценностям российского общества, расширение жизненного опыта и опыта деятельности в процессе реализации основных направлений воспитательной деятельности, в том числе в части:

1) гражданского воспитания:

сформированность гражданской позиции обучающегося как активного и ответственного члена российского общества;

осознание своих конституционных прав и обязанностей, уважение закона и правопорядка;

готовность к совместной творческой деятельности при создании учебных проектов, решении учебных и познавательных задач, выполнении биологических экспериментов;

способность определять собственную позицию по отношению к явлениям

современной жизни и объяснять её;

умение учитывать в своих действиях необходимость конструктивного взаимодействия людей с разными убеждениями, культурными ценностями и социальным положением;

готовность к сотрудничеству в процессе совместного выполнения учебных, познавательных и исследовательских задач, уважительного отношения к мнению оппонентов при обсуждении спорных вопросов биологического содержания;

готовность к гуманитарной и волонтерской деятельности;

2) патриотического воспитания:

сформированность российской гражданской идентичности, патриотизма, уважения к своему народу, чувства ответственности перед Родиной, гордости за свой край, свою Родину, свой язык и культуру, прошлое и настоящее многонационального народа России;

ценностное отношение к природному наследию и памятникам природы, достижениям России в науке, искусстве, спорте, технологиях, труде;

способность оценивать вклад российских учёных в становление и развитие биологии, понимания значения биологии в познании законов природы, в жизни человека и современного общества;

идейная убеждённость, готовность к служению и защите Отечества, ответственность за его судьбу;

3) духовно-нравственного воспитания:

осознание духовных ценностей российского народа;

сформированность нравственного сознания, этического поведения;

способность оценивать ситуацию и принимать осознанные решения, ориентируясь на морально-нравственные нормы и ценности;

осознание личного вклада в построение устойчивого будущего;

ответственное отношение к своим родителям, созданию семьи на основе осознанного принятия ценностей семейной жизни в соответствии с традициями народов России;

4) эстетического воспитания:

эстетическое отношение к миру, включая эстетику быта, научного и технического творчества, спорта, труда, общественных отношений;

понимание эмоционального воздействия живой природы и её ценности;

готовность к самовыражению в разных видах искусства, стремление проявлять качества творческой личности;

5) физического воспитания, формирования культуры здоровья и эмоционального благополучия:

понимание и реализация здорового и безопасного образа жизни (здоровое питание, соблюдение гигиенических правил и норм, сбалансированный режим занятий и отдыха, регулярная физическая активность), бережного, ответственного

компетентного отношения к собственному физическому и психическому здоровью;

понимание ценности правил индивидуального и коллективного безопасного поведения в ситуациях, угрожающих здоровью и жизни людей;

осознание последствий и неприятия вредных привычек (употребления алкоголя, наркотиков, курения);

6) *трудового воспитания:*

готовность к труду, осознание ценности мастерства, трудолюбие;

готовность к активной деятельности технологической и социальной направленности, способность инициировать, планировать и самостоятельно выполнять такую деятельность;

интерес к различным сферам профессиональной деятельности, умение совершать осознанный выбор будущей профессии и реализовывать собственные жизненные планы;

готовность и способность к образованию и самообразованию на протяжении всей жизни;

7) *экологического воспитания:*

экологически целесообразное отношение к природе как источнику жизни на Земле, основе её существования;

повышение уровня экологической культуры: приобретение опыта планирования поступков и оценки их возможных последствий для окружающей среды;

осознание глобального характера экологических проблем и путей их решения;

способность использовать приобретаемые при изучении биологии знания и умения при решении проблем, связанных с рациональным природопользованием (соблюдение правил поведения в природе, направленных на сохранение равновесия в экосистемах, охрану видов, экосистем, биосферы);

активное неприятие действий, приносящих вред окружающей природной среде, умение прогнозировать неблагоприятные экологические последствия предпринимаемых действий и предотвращать их;

наличие развитого экологического мышления, экологической культуры, опыта деятельности экологической направленности, умения руководствоваться ими в познавательной, коммуникативной и социальной практике, готовности к участию в практической деятельности экологической направленности;

8) *ценности научного познания:*

сформированность мировоззрения, соответствующего современному уровню развития науки и общественной практики, основанного на диалоге культур, способствующего осознанию своего места в поликультурном мире;

совершенствование языковой и читательской культуры как средства взаимодействия между людьми и познания мира;

понимание специфики биологии как науки, осознания её роли в формировании

рационального научного мышления, создании целостного представления об окружающем мире как о единстве природы, человека и общества, в познании природных закономерностей и решении проблем сохранения природного равновесия;

убежденность в значимости биологии для современной цивилизации: обеспечения нового уровня развития медицины, создание перспективных биотехнологий, способных решать ресурсные проблемы развития человечества, поиска путей выхода из глобальных экологических проблем и обеспечения перехода к устойчивому развитию, рациональному использованию природных ресурсов и формированию новых стандартов жизни;

заинтересованность в получении биологических знаний в целях повышения общей культуры, естественно-научной грамотности, как составной части функциональной грамотности обучающихся, формируемой при изучении биологии;

понимание сущности методов познания, используемых в естественных науках, способности использовать получаемые знания для анализа и объяснения явлений окружающего мира и происходящих в нём изменений, умение делать обоснованные заключения на основе научных фактов и имеющихся данных с целью получения достоверных выводов;

способность самостоятельно использовать биологические знания для решения проблем в реальных жизненных ситуациях;

осознание ценности научной деятельности, готовность осуществлять проектную и исследовательскую деятельность индивидуально и в группе;

готовность и способность к непрерывному образованию и самообразованию, к активному получению новых знаний по биологии в соответствии с жизненными потребностями.

МЕТАПРЕДМЕТНЫЕ РЕЗУЛЬТАТЫ

Метапредметные результаты освоения учебного предмета «Биология» включают: значимые для формирования мировоззрения обучающихся междисциплинарные (межпредметные) общенаучные понятия, отражающие целостность научной картины мира и специфику методов познания, используемых в естественных науках (вещество, энергия, явление, процесс, система, научный факт, принцип, гипотеза, закономерность, закон, теория, исследование, наблюдение, измерение, эксперимент и других), универсальные учебные действия (познавательные, коммуникативные, регулятивные), обеспечивающие формирование функциональной грамотности и социальной компетенции обучающихся, способность обучающихся использовать освоенные междисциплинарные, мировоззренческие знания и универсальные учебные действия в познавательной и социальной практике.

Познавательные универсальные учебные действия

Базовые логические действия:

самостоятельно формулировать и актуализировать проблему, рассматривать её всесторонне;

использовать при освоении знаний приёмы логического мышления (анализа, синтеза, сравнения, классификации, обобщения), раскрывать смысл биологических понятий (выделять их характерные признаки, устанавливать связи с другими понятиями);

определять цели деятельности, задавая параметры и критерии их достижения, соотносить результаты деятельности с поставленными целями;

использовать биологические понятия для объяснения фактов и явлений живой природы;

строить логические рассуждения (индуктивные, дедуктивные, по аналогии), выявлять закономерности и противоречия в рассматриваемых явлениях, формулировать выводы и заключения;

применять схемно-модельные средства для представления существенных связей и отношений в изучаемых биологических объектах, а также противоречий разного рода, выявленных в различных информационных источниках;

разрабатывать план решения проблемы с учётом анализа имеющихся материальных и нематериальных ресурсов;

вносить коррективы в деятельность, оценивать соответствие результатов целям, оценивать риски последствий деятельности;

координировать и выполнять работу в условиях реального, виртуального и комбинированного взаимодействия;

развивать креативное мышление при решении жизненных проблем.

Базовые исследовательские действия:

владеть навыками учебно-исследовательской и проектной деятельности, навыками разрешения проблем, способностью и готовностью к самостоятельному поиску методов решения практических задач, применению различных методов познания;

использовать различные виды деятельности по получению нового знания, его интерпретации, преобразованию и применению в учебных ситуациях, в том числе при создании учебных и социальных проектов;

формировать научный тип мышления, владеть научной терминологией, ключевыми понятиями и методами;

ставить и формулировать собственные задачи в образовательной деятельности и жизненных ситуациях;

выявлять причинно-следственные связи и актуализировать задачу, выдвигать гипотезу её решения, находить аргументы для доказательства своих утверждений, задавать параметры и критерии решения;

анализировать полученные в ходе решения задачи результаты, критически оценивать их достоверность, прогнозировать изменение в новых условиях;
давать оценку новым ситуациям, оценивать приобретённый опыт;
осуществлять целенаправленный поиск переноса средств и способов действия в профессиональную среду;
уметь переносить знания в познавательную и практическую области жизнедеятельности;
уметь интегрировать знания из разных предметных областей;
выдвигать новые идеи, предлагать оригинальные подходы и решения, ставить проблемы и задачи, допускающие альтернативные решения.

Работа с информацией:

ориентироваться в различных источниках информации (тексте учебного пособия, научно-популярной литературе, биологических словарях и справочниках, компьютерных базах данных, в Интернете), анализировать информацию различных видов и форм представления, критически оценивать её достоверность и непротиворечивость;

формулировать запросы и применять различные методы при поиске и отборе биологической информации, необходимой для выполнения учебных задач;

приобретать опыт использования информационно-коммуникативных технологий, совершенствовать культуру активного использования различных поисковых систем;

самостоятельно выбирать оптимальную форму представления биологической информации (схемы, графики, диаграммы, таблицы, рисунки и другое);

использовать научный язык в качестве средства при работе с биологической информацией: применять химические, физические и математические знаки и символы, формулы, аббревиатуру, номенклатуру, использовать и преобразовывать знаково-символические средства наглядности;

владеть навыками распознавания и защиты информации, информационной безопасности личности.

Коммуникативные универсальные учебные действия

Общение:

осуществлять коммуникации во всех сферах жизни, активно участвовать в диалоге или дискуссии по существу обсуждаемой темы (умение задавать вопросы, высказывать суждения относительно выполнения предлагаемой задачи,

учитывать интересы и согласованность позиций других участников диалога или дискуссии);

распознавать невербальные средства общения, понимать значение социальных знаков, предпосылок возникновения конфликтных ситуаций, уметь смягчать

конфликты и вести переговоры;

владеть различными способами общения и взаимодействия, понимать намерения других людей, проявлять уважительное отношение к собеседнику и в корректной форме формулировать свои возражения;

развёрнуто и логично излагать свою точку зрения с использованием языковых средств.

Совместная деятельность:

понимать и использовать преимущества командной и индивидуальной работы при решении биологической проблемы, обосновывать необходимость применения групповых форм взаимодействия при решении учебной задачи;

выбирать тематику и методы совместных действий с учётом общих интересов и возможностей каждого члена коллектива;

принимать цели совместной деятельности, организовывать и координировать действия по её достижению: составлять план действий, распределять роли с учётом мнений участников, обсуждать результаты совместной работы;

оценивать качество своего вклада и каждого участника команды в общий результат по разработанным критериям;

предлагать новые проекты, оценивать идеи с позиции новизны, оригинальности, практической значимости;

осуществлять позитивное стратегическое поведение в различных ситуациях, проявлять творчество и воображение, быть инициативным.

Регулятивные универсальные учебные действия

Самоорганизация:

использовать биологические знания для выявления проблем и их решения в жизненных и учебных ситуациях;

выбирать на основе биологических знаний целевые и смысловые установки в своих действиях и поступках по отношению к живой природе, своему здоровью и здоровью окружающих;

самостоятельно осуществлять познавательную деятельность, выявлять проблемы, ставить и формулировать собственные задачи в образовательной деятельности и жизненных ситуациях;

самостоятельно составлять план решения проблемы с учётом имеющихся ресурсов, собственных возможностей и предпочтений;

давать оценку новым ситуациям;

расширять рамки учебного предмета на основе личных предпочтений;

делать осознанный выбор, аргументировать его, брать ответственность за решение;

оценивать приобретённый опыт;

способствовать формированию и проявлению широкой эрудиции в разных областях знаний, постоянно повышать свой образовательный и культурный уровень.

Самоконтроль:

давать оценку новым ситуациям, вносить коррективы в деятельность, оценивать соответствие результатов целям;

владеть навыками познавательной рефлексии как осознания совершаемых действий и мыслительных процессов, их результатов и оснований, использовать приёмы рефлексии для оценки ситуации, выбора верного решения;

уметь оценивать риски и своевременно принимать решения по их снижению; принимать мотивы и аргументы других при анализе результатов деятельности.

Принятие себя и других:

принимать себя, понимая свои недостатки и достоинства;

принимать мотивы и аргументы других при анализе результатов деятельности; признавать своё право и право других на ошибки;

развивать способность понимать мир с позиции другого человека.

ПРЕДМЕТНЫЕ РЕЗУЛЬТАТЫ

Предметные результаты освоения программы СОО по биологии на базовом уровне включают специфические для учебного предмета «Биология» научные знания, умения и способы действий по освоению, интерпретации и преобразованию знаний, виды деятельности по получению нового знания и применению знаний в различных учебных ситуациях, а также в реальных жизненных ситуациях, связанных с биологией. В программе предметные результаты представлены по годам обучения.

Предметные результаты освоения учебного предмета «Биология» в **10 классе** должны отражать:

сформированность знаний о месте и роли биологии в системе научного знания естественных наук, в формировании современной естественно-научной картины мира и научного мировоззрения, о вкладе российских и зарубежных учёных-биологов в развитие биологии, функциональной грамотности человека для решения жизненных задач;

умение раскрывать содержание биологических терминов и понятий: жизнь, клетка, организм, метаболизм (обмен веществ и превращение энергии), гомеостаз (саморегуляция), уровневая организация живых систем, самовоспроизведение (репродукция), наследственность, изменчивость, рост и развитие;

умение излагать биологические теории (клеточная, хромосомная, мутационная, центральная догма молекулярной биологии), законы (Г. Менделя,

Т. Моргана, Н.И. Вавилова) и учения (о центрах многообразия и происхождения культурных растений Н.И. Вавилова), определять границы их применимости к живым системам;

умение владеть методами научного познания в биологии: наблюдение и описание живых систем, процессов и явлений, организация и проведение биологического эксперимента, выдвижение гипотезы, выявление зависимости между исследуемыми величинами, объяснение полученных результатов, использованных научных понятий, теорий и законов, умение делать выводы на основании полученных результатов;

умение выделять существенные признаки вирусов, клеток прокариот и эукариот, одноклеточных и многоклеточных организмов, особенности процессов: обмена веществ и превращения энергии в клетке, фотосинтеза, пластического и энергетического обмена, хемосинтеза, митоза, мейоза, оплодотворения, размножения, индивидуального развития организма (онтогенез);

умение применять полученные знания для объяснения биологических процессов и явлений, для принятия практических решений в повседневной жизни с целью обеспечения безопасности своего здоровья и здоровья окружающих людей, соблюдения норм грамотного поведения в окружающей природной среде, понимание необходимости использования достижений современной биологии и биотехнологий для рационального природопользования;

умение решать элементарные генетические задачи на моно- и дигибридное скрещивание, сцепленное наследование, составлять схемы моногибридного скрещивания для предсказания наследования признаков у организмов;

умение выполнять лабораторные и практические работы, соблюдать правила при работе с учебным и лабораторным оборудованием;

умение критически оценивать и интерпретировать информацию биологического содержания, включающую псевдонаучные знания из различных источников (средства массовой информации, научно-популярные материалы), этические аспекты современных исследований в биологии, медицине, биотехнологии;

умение создавать собственные письменные и устные сообщения, обобщая биологическую информацию из нескольких источников, грамотно использовать понятийный аппарат биологии.

Предметные результаты освоения учебного предмета «Биология» в **11 классе** должны отражать:

сформированность знаний о месте и роли биологии в системе научного знания естественных наук, в формировании современной естественно-научной картины мира и научного мировоззрения, о вкладе российских и зарубежных учёных-биологов в развитие биологии, функциональной грамотности человека для решения жизненных задач;

умение раскрывать содержание биологических терминов и понятий: вид,

популяция, генофонд, эволюция, движущие силы (факторы) эволюции, приспособленность организмов, видообразование, экологические факторы, экосистема, продуценты, консументы, редуценты, цепи питания, экологическая пирамида, биогеоценоз, биосфера;

умение излагать биологические теории (эволюционная теория Ч. Дарвина, синтетическая теория эволюции), законы и закономерности (зародышевого сходства К.М. Бэра, чередования главных направлений и путей эволюции А.Н. Северцова, учения о биосфере В.И. Вернадского), определять границы их применимости к живым системам;

умение владеть методами научного познания в биологии: наблюдение и описание живых систем, процессов и явлений, организация и проведение биологического эксперимента, выдвижение гипотезы, выявление зависимости между исследуемыми величинами, объяснение полученных результатов, использованных научных понятий, теорий и законов, умение делать выводы на основании полученных результатов;

умение выделять существенные признаки строения биологических объектов: видов, популяций, продуцентов, консументов, редуцентов, биогеоценозов и экосистем, особенности процессов: наследственной изменчивости, естественного отбора, видообразования, приспособленности организмов, действия экологических факторов на организмы, переноса веществ и потока энергии в экосистемах, антропогенных изменений в экосистемах своей местности, круговорота веществ и биогеохимических циклов в биосфере;

умение применять полученные знания для объяснения биологических процессов и явлений, для принятия практических решений в повседневной жизни с целью обеспечения безопасности своего здоровья и здоровья окружающих людей, соблюдения норм грамотного поведения в окружающей природной среде, понимание необходимости использования достижений современной биологии для рационального природопользования;

умение решать элементарные биологические задачи, составлять схемы переноса веществ и энергии в экосистемах (цепи питания);

умение выполнять лабораторные и практические работы, соблюдать правила при работе с учебным и лабораторным оборудованием;

умение критически оценивать и интерпретировать информацию биологического содержания, включающую псевдонаучные знания из различных источников (средства массовой информации, научно-популярные материалы), рассматривать глобальные экологические проблемы современности, формировать по отношению к ним собственную позицию;

умение создавать собственные письменные и устные сообщения, обобщая биологическую информацию из нескольких источников, грамотно использовать понятийный аппарат биологии.

ТЕМАТИЧЕСКОЕ ПЛАНИРОВАНИЕ**10 КЛАСС**

№ п/п	Наименование разделов и тем учебного предмета	Количество часов	Программное содержание	Основные виды деятельности обучающихся
Тема 1. Биология как наука				
1.1	Биология в системе наук	1	Биология как наука. Связи биологии с общественными, техническими и другими естественными науками, философией, религией, этикой, эстетикой и правом. Роль биологии в формировании современной научной картины мира. Система биологических наук. <i>Демонстрации:</i> <i>Портреты:</i> Ч. Дарвин, Г. Мендель, Н. К. Кольцов, Дж. Уотсон и Ф. Крик. <i>Таблицы и схемы:</i> «Методы познания живой природы»	Раскрывать содержание терминов и понятий: научное мировоззрение, научная картина мира, научный метод, гипотеза, теория, методы исследования. Характеризовать биологию как науку, ее место и роль среди других естественных наук. Перечислять разделы биологии в соответствии с объектами изучения. Называть важнейшие отрасли биологических знаний и задачи, стоящие перед биологией XXI в.
1.2	Методы познания живой природы	1	Методы познания живой природы (наблюдение, эксперимент, описание, измерение, классификация, моделирование, статистическая обработка данных). <i>Демонстрации:</i>	Раскрывать содержание терминов и понятий: научный метод, методы исследования. Характеризовать основные методы познания живой природы: наблюдение, эксперимент, описание, измерение,

			<p><i>Таблицы и схемы:</i> «Методы познания живой природы».</p> <p>Лабораторные и практические работы:</p> <p>Практическая работа № 1. «Использование различных методов при изучении биологических объектов»</p>	классификация, моделирование, статистическая обработка данных
Итого часов по теме		2		
Тема 2. Живые системы и их организация				
2.1	Биологические системы, процессы и их изучение	1	<p>Живые системы (биосистемы) как предмет изучения биологии.</p> <p>Отличие живых систем от неорганической природы.</p> <p>Свойства биосистем и их разнообразие.</p> <p>Уровни организации биосистем: молекулярный, органоидно-клеточный, организменный, популяционно-видовой, экосистемный (био-геоценотический), биосферный.</p> <p>Науки, изучающие биосистемы на разных уровнях организации.</p> <p>Демонстрации:</p> <p><i>Таблицы и схемы:</i> «Основные признаки жизни», «Уровни</p>	<p>Раскрывать содержание терминов и понятий: система, биологическая система, элементы системы, структура биосистемы, свойства живых систем, обмен веществ, размножение, рост, развитие, наследственность, изменчивость, раздражимость, энергозависимость, уровни организации жизни (биосистем).</p> <p>Характеризовать принципы организации биосистем: открытость, высокая упорядоченность, саморегуляция, иерархичность.</p> <p>Перечислять универсальные свойства живого: единство химического состава, раздражимость, движение, гомеостаз, рост и развитие,</p>

			организации живой природы». Модель молекулы ДНК	наследственность, изменчивость, эволюция (приспособление к изменяющимся условиям). Приводить примеры биосистем разного уровня организации и сравнивать проявления свойств живого на разных уровнях. Характеризовать основные процессы, протекающие в биосистемах: обмен веществ и превращение энергии, самовоспроизведение, саморегуляция, развитие. Соблюдать правила бережного отношения к живой природе
Итого часов по теме		1		
Тема 3. Химический состав и строение клетки				
3.1	Химический состав клетки. Вода и минеральные соли	1	Химический состав клетки. Химические элементы: макроэлементы, микроэлементы. Вода и минеральные вещества. Функции воды и минеральных веществ в клетке. Поддержание осмотического баланса. <i>Демонстрации:</i> <i>Диаграммы:</i> «Распределение химических элементов в неживой природе», «Распределение химических	Раскрывать содержание терминов и понятий: элементы-биогены, макроэлементы, микроэлементы; минеральные вещества, молекула воды как диполь, водородные связи; гидрофильные и гидрофобные вещества. Доказывать единство элементного состава как одно из свойств живого. Распределять химические элементы по группам в зависимости

			<p>элементов в живой природе».</p> <p><i>Таблицы и схемы:</i> «Периодическая таблица химических элементов», «Строение молекулы воды»</p>	<p>от количественного представительства в организме; характеризовать роль отдельных элементов.</p> <p>Выявлять связь между составом, строением молекулы химического соединения и его функциями в клетке</p>
3.2	Белки. Состав и строение белков	1	<p>Белки. Состав и строение белков. Аминокислоты – мономеры белков. Незаменимые и заменимые аминокислоты. Аминокислотный состав. Уровни структуры белковой молекулы (первичная, вторичная, третичная и четвертичная структура). Химические свойства белков. Биологические функции белков.</p> <p><i>Демонстрации:</i></p> <p><i>Таблицы и схемы:</i> «Строение молекулы белка».</p> <p><i>Оборудование:</i> световой микроскоп, Микропрепараты</p>	<p>Раскрывать содержание терминов и понятий: белки, полимеры, мономеры, аминокислоты, пептидная связь, полипептид, денатурация.</p> <p>Характеризовать белки как класс органических соединений; классифицировать их по строению (глобулярные и фибриллярные белки), перечислять и характеризовать функции белков</p>
3.3	Ферменты – биологические катализаторы	1	<p>Ферменты – биологические катализаторы.</p> <p>Строение фермента: активный центр, субстратная специфичность.</p> <p>Коферменты. Витамины.</p> <p>Отличия ферментов от неорганических катализаторов.</p>	<p>Раскрывать содержание терминов и понятий: ферменты, активный центр, субстратная специфичность, коферменты, белки-активаторы и белки-ингибиторы.</p> <p>Указывать отличия ферментов от неорганических катализаторов.</p>

			<p>Демонстрации: <i>Таблицы и схемы:</i> «Строение фермента». <i>Оборудование:</i> оборудование для проведения наблюдений, измерений, экспериментов. Лабораторные и практические работы: Лабораторная работа № 1. «Изучение каталитической активности ферментов (на примере амилазы или каталазы)»</p>	<p>Объяснять роль ферментов в функционировании живых систем, в промышленности, в медицине, в повседневной жизни человека</p>
3.4	Углеводы. Липиды	1	<p>Углеводы: моносахариды (глюкоза, рибоза и дезоксирибоза), дисахариды (сахароза, лактоза) и полисахариды (крахмал, гликоген, целлюлоза). Биологические функции углеводов. Липиды: триглицериды, фосфолипиды, стероиды. Гидрофильно-гидрофобные свойства. Биологические функции липидов. Сравнение углеводов, белков и липидов как источников энергии. Демонстрации: <i>Таблицы и схемы:</i> «Углеводы», «Липиды». <i>Оборудование:</i> оборудование</p>	<p>Раскрывать содержание терминов и понятий: углеводы, моносахариды, дисахариды, полисахариды, глюкоза, рибоза, дезоксирибоза, сахароза, лактоза, мальтоза, целлюлоза (клетчатка), крахмал, гликоген; липиды, триглицериды (жиры, масла), фосфолипиды, стероиды. Характеризовать углеводы, липиды как классорганических соединений. Классифицировать углеводы и липиды по строению; перечислять функции углеводов и липидов. Схематически изображать строение молекул углеводов, липидов</p>

			для проведения наблюдений, измерений, экспериментов	
3.5	Нуклеиновые кислоты. АТФ	1	<p>Нуклеиновые кислоты: ДНК и РНК. Нуклеотиды – мономеры нуклеиновых кислот. Строение и функции ДНК. Строение и функции РНК. АТФ: строение и функции.</p> <p><i>Демонстрации:</i></p> <p><i>Портреты:</i> Дж. Уотсон, Ф. Крик, М. Уилкинс, Р. Франклин.</p> <p><i>Таблицы и схемы:</i></p> <p>«Нуклеиновые кислоты; ДНК», «Биосинтез белка», «Строение молекулы АТФ».</p> <p><i>Оборудование:</i> световой микроскоп, микропрепараты</p>	<p>Раскрывать содержание терминов и понятий: дезоксирибонуклеиновая кислота (ДНК), рибонуклеиновая кислота (РНК), нуклеотид, полинуклеотидная цепь (полинуклеотид), комплементарность, функции ДНК (хранение и передача наследственной информации); виды РНК (информационная, транспортная, рибосомальная); аденозинтрифосфат (АТФ), макроэргическая связь. Характеризировать нуклеиновые кислоты как химические соединения и носители наследственной информации.</p> <p>Отмечать особенности строения молекул нуклеиновых кислот (ДНК, РНК) и АТФ.</p> <p>Схематически изображать строение нуклеотидов, молекул нуклеиновых кислот, АТФ</p>
3.6	История и методы изучения клетки. Клеточная теория	1	<p>Цитология – наука о клетке. Клеточная теория – пример взаимодействия идей и фактов в научном познании.</p>	<p>Раскрывать содержание терминов и понятий: клетка, цитология; раскрывать содержание положений клеточной теории.</p>

			<p>Методы изучения клетки. Демонстрации: Портреты: А. Левенгук, Р. Гук, Т. Шванн, М. Шлейден, К. Бэр, Р. Вирхов. Оборудование: световой микроскоп, микропрепараты растительных, животных и бактериальных клеток; рисунки с микрофотографиями клеток, полученные с помощью светового и электронного микроскопа</p>	<p>Перечислять и характеризовать основные методы изучения клетки: (приготовление срезов, окрашивание, микроскопирование, центрифугирование, культивирование клеток и тканей)</p>
3.7	Клетка как целостная живая система	1	<p>Клетка как целостная живая система. Общие признаки клеток: замкнутая наружная мембрана, молекулы ДНК как генетический аппарат, система синтеза белка. Типы клеток: эукариотическая и прокариотическая. Особенности строения прокариотической клетки. Клеточная стенка бактерий. Строение эукариотической клетки. Основные отличия растительной, животной и грибной клетки. Поверхностные структуры – клеточная стенка, гликокаликс, их функции. Плазматическая мембрана, ее свойства и функции.</p>	<p>Раскрывать содержание терминов и понятий: клетки (эукариотическая, прокариотическая), плазматическая мембрана (плазмалемма), гликокаликс, транспорт веществ (пассивный, активный), эндоцитоз (фагоцитоз, пиноцитоз), экзоцитоз, клеточная стенка, нуклеоид. Сравнить между собой эукариотические и прокариотические клетки; отмечать сходство и различия в строении клеток бактерий, животных, растений и грибов</p>

			<p>Демонстрации: <i>Портреты:</i> А. Левенгук, Р. Гук, Т. Шванн, М. Шлейден, К. Бэр, Р. Вирхов. <i>Таблицы и схемы:</i> «Строение эукариотической клетки», «Строение животной клетки», «Строение растительной клетки», «Строение прокариотической клетки». <i>Оборудование:</i> световой микроскоп, микропрепараты растительных, животных и бактериальных клеток</p>	
3.8	Строение эукариотической клетки	1	<p>Цитоплазма и ее органоиды. Одномембранные органоиды клетки: ЭПС, аппарат Гольджи, лизосомы. Полуавтономные органоиды клетки: митохондрии, пластиды. Происхождение митохондрий и пластид. Виды пластид. Немембранные органоиды клетки: рибосомы, клеточный центр, центриоли, реснички, жгутики. Функции органоидов клетки. Включения. Ядро – регуляторный центр клетки. Строение ядра: ядерная оболочка, кариоплазма, хроматин, ядрышко.</p>	<p>Раскрывать содержание терминов и понятий: цитоплазма, органоиды, эндоплазматическая сеть (ЭПС), аппарат Гольджи, лизосомы, вакуоль, митохондрии, пластиды (хлоропласты, хромопласты, лейкопласты), рибосомы, микротрубочки, клеточный центр (центросома), реснички, жгутики, включения, ядро, ядерная оболочка, кариоплазма, хроматин, ядрышко, хромосомы. Описывать строение эукариотической клетки по изображениям и на микропрепаратах; классифицировать органоиды</p>

			<p>Хромосомы. Транспорт веществ в клетке.</p> <p>Демонстрации: <i>Портреты:</i> А. Левенгук, Р. Гук, Т. Шванн, М. Шлейден, К. Бэр, Р. Вирхов. <i>Таблицы и схемы:</i> «Строение эукариотической клетки», «Строение животной клетки», «Строение растительной клетки», «Строение прокариотической клетки», «Строение ядра клетки».</p> <p><i>Оборудование:</i> световой микроскоп, микропрепараты растительных и животных клеток.</p> <p>Лабораторные и практические работы: Лабораторная работа № 2. «Изучение строения клеток растений, животных и бактерий под микроскопом на готовых микропрепаратах и их описание»</p>	<p>в зависимости от особенностей их строения (одномембранные, двумембранные, немембранные); описывать функции каждого органоида в клетке.</p> <p>Характеризовать клеточное ядро как место хранения, передачи (удвоение хромосом) и реализации (транскрипция) наследственной информации клетки.</p> <p>Перечислять и описывать компоненты ядра и их функции;</p> <p>Схематично изображать строение растительной и животной клетки. Объяснять биологическое значение транспорта веществ в клетке</p>
Итого часов по теме		8		
Тема 4. Жизнедеятельность клетки				
4.1	Обмен веществ. Пластический обмен. Фотосинтез. Хемосинтез	2	Обмен веществ, или метаболизм. Ассимиляция (пластический обмен) и диссимиляция (энергетический обмен) – две стороны единого	Раскрывать содержание терминов и понятий: обмен веществ и превращение энергии (метаболизм), ассимиляция, пластический обмен,

			<p>процесса метаболизма. Роль законов сохранения вещества и энергии в понимании метаболизма. Типы обмена веществ: автотрофный и гетеротрофный. Роль ферментов в обмене веществ и превращении энергии в клетке. Фотосинтез. Световая и темновая фазы фотосинтеза. Реакции фотосинтеза. Эффективность фотосинтеза. Значение фотосинтеза для жизни на Земле. Влияние условий среды на фотосинтез и способы повышения его продуктивности у культурных растений. Хемосинтез. Хемосинтезирующие бактерии. Значение хемосинтеза для жизни на Земле.</p> <p>Демонстрации: Портреты: К. А. Тимирязев. Таблицы и схемы: «Хлоропласт», «Фотосинтез»</p>	<p>диссимиляция, энергетический обмен, фотосинтез, фотолиз, фосфорилирование, переносчик протонов, хемосинтез. Описывать фотосинтез, процессы, протекающие в световой и темновой фазе. Выявлять причинно-следственные связи между поглощением солнечной энергии хлорофиллом и синтезом молекул АТФ. Сравнить исходные вещества, конечные продукты и условия протекания реакций световой и темновой фазы фотосинтеза; Сравнить фотосинтез и хемосинтез. Оценивать значение фотосинтеза и хемосинтеза для жизни на Земле</p>
4.2	Энергетический обмен	1	<p>Энергетический обмен в клетке. Расщепление веществ, выделение и аккумулялирование энергии в клетке. Этапы энергетического обмена. Гликолиз. Брожение и его виды.</p>	<p>Раскрывать содержание терминов и понятий: энергетический обмен, гликолиз, молочнокислое брожение, спиртовое брожение, биологическое окисление, клеточное дыхание,</p>

			<p>Кислородное окисление, или клеточное дыхание. Окислительное фосфорилирование. Эффективность энергетического обмена.</p> <p>Демонстрации: <i>Таблицы и схемы:</i> «Типы питания», «Метаболизм», «Митохондрия», «Энергетический обмен»</p>	<p>диссимиляция, фермент.</p> <p>Характеризовать обмен веществ и превращение энергии (метаболизм) как одно из свойств живого.</p> <p>Перечислять особенности пластического и энергетического обмена в клетке; устанавливать взаимосвязь между ними.</p> <p>Различать типы обмена веществ в клетке: автотрофный и гетеротрофный.</p> <p>Описывать этапы энергетического обмена (подготовительный, бескислородный, кислородный) и сравнивать их между собой.</p> <p>Характеризовать реакции гликолиза, брожения, клеточного дыхания; выявлять причинно-следственные связи между гликолизом, клеточным дыханием и синтезом молекул АТФ.</p> <p>Сравнивать эффективность бескислородного и кислородного этапов</p>
4.3	Биосинтез белка	2	<p>Реакции матричного синтеза.</p> <p>Генетическая информация и ДНК.</p> <p>Реализация генетической информации в клетке.</p>	<p>Раскрывать содержание терминов и понятий: ген, генетический код, матричный синтез, транскрипция, трансляция, кодон, антикодон,</p>

			<p>Генетический код и его свойства. Транскрипция – матричный синтез РНК. Трансляция – биосинтез белка. Этапы трансляции. Кодирование аминокислот. Роль рибосом в биосинтезе белка.</p> <p>Демонстрации: <i>Портреты:</i> Н.К. Кольцов. <i>Таблицы и схемы:</i> «Строение ДНК», «Строение и функционирование гена», «Синтез белка», «Репликация ДНК», «Генетический код». <i>Оборудование:</i> модели- аппликации «Удвоение ДНК и транскрипция», «Биосинтез белка»</p>	<p>рибосома, центральная догма, молекулярная биология. Определять свойства генетического кода (триплетность, однозначность, вырожденность, универсальность, неперекрываемость, непрерывность). Описывать этапы реализации наследственной информации в клетке. Сравнивать реакции матричного синтеза молекул РНК и белка в клетке</p>
4.4	Неклеточные формы жизни – вирусы	1	<p>Неклеточные формы жизни – вирусы. История открытия вирусов (Д. И. Ивановский). Особенности строения и жизненного цикла вирусов. Бактериофаги. Болезни растений, животных и человека, вызываемые вирусами. Вирус иммунодефицита человека (ВИЧ) – возбудитель СПИДа. Обратная транскрипция, ревертаза и интеграза. Профилактика распространения вирусных заболеваний.</p>	<p>Раскрывать содержание терминов и понятий: вирус, вирусология, капсид, бактериофаг, вирус иммунодефицита человека (ВИЧ), онкогенные вирусы. Характеризовать вирусы как неклеточную форму жизни; особенности строения и жизнедеятельности вирусов. Описывать жизненный цикл вирусов иммунодефицита человека; различать на рисунках ВТМ ((вирус табачной мозаики), бактериофаг, ВИЧ.</p>

			<p>Демонстрации: <i>Портреты:</i> Д. И. Ивановский. <i>Таблицы и схемы:</i> «Вирусы», «Бактериофаги»; «Строение и жизненный цикл вируса СПИДа, бактериофага». <i>Оборудование:</i> модель структуры ДНК; магнитная модель-апликация «Строение клетки»</p>	<p>Обосновывать и соблюдать меры профилактики распространения вирусных заболеваний (респираторные, желудочно-кишечные, клещевой энцефалит, ВИЧ-инфекция)</p>
Итого часов по теме		6		
Тема 5. Размножение и индивидуальное развитие организмов				
5.1	Жизненный цикл клетки. Деление клетки. Митоз	1	<p>Клеточный цикл, или жизненный цикл клетки. Интерфаза и митоз. Процессы, протекающие в интерфазе. Репликация – реакция матричного синтеза ДНК. Строение хромосом. Хромосомный набор – кариотип. Диплоидный и гаплоидный хромосомные наборы. Хроматиды. Цитологические основы размножения и индивидуального развития организмов. Деление клетки – митоз. Стадии митоза. Процессы, происходящие на разных стадиях митоза. Биологический смысл митоза. Программируемая гибель клетки – апоптоз.</p>	<p>Раскрывать содержание терминов и понятий: клеточный цикл, интерфаза, редупликация, хромосома, кариотип, гаплоидный, диплоидный хромосомный набор, хроматиды; митоз его стадии: профазы, метафаза, анафаза, телофаза. Описывать жизненный цикл клетки; перечислять и характеризовать периоды клеточного цикла, сравнивать их между собой. Описывать строение хромосом, кариотипов организмов, сравнивать хромосомные наборы клеток. Сравнить стадии митоза. Различать на микропрепаратах</p>

			<p>Демонстрации: <i>Таблицы и схемы:</i> «Клеточный цикл», «Репликация ДНК», «Строение хромосомы», «Митоз»; магнитная модель-апликация «Деление клетки»; модель ДНК. <i>Оборудование:</i> световой микроскоп и микропрепарат «Кариокинез в клетках корешка лука».</p> <p>Лабораторные и практические работы: Лабораторная работа № 3. «Наблюдение митоза в клетках кончика корешка лука на готовых микропрепаратах»</p>	<p>и рисунках стадии митоза. Раскрывать биологический смысл митоза</p>
5.2	Формы размножения организмов	1	<p>Формы размножения организмов: бесполое и половое. Виды бесполого размножения: деление надвое и почкование одно- и многоклеточных, спорообразование, вегетативное размножение. Искусственное клонирование организмов, его значение для селекции. Половое размножение, его отличия от бесполого.</p> <p>Демонстрации:</p>	<p>Раскрывать содержание терминов и понятий: размножение, клон, половые клетки (гаметы), яйцеклетка, сперматозоид, зигота, деление надвое, почкование, споруляция, фрагментация, вегетативное размножение, семенное размножение, опыление, двойное оплодотворение, половые железы, семенники, яичники, оплодотворение (наружное, внутреннее).</p>

			<p><i>Таблицы и схемы:</i> «Формы размножения организмов», «Двойное оплодотворение у цветковых растений», «Деление клетки бактерии», «Вегетативное размножение растений», «Строение половых клеток»</p>	<p>Характеризовать особенности и значение бесполого и полового способов размножения. Выделять виды бесполого размножения; выявлять взаимосвязи между формами и способами размножения, и их биологическим значением. Владеть приёмами вегетативного размножения культурных растений (на примере комнатных). Характеризовать половые клетки: яйцеклетки, сперматозоиды; выявлять особенности их строения</p>
5.3	Мейоз	1	<p>Мейоз. Стадии мейоза. Процессы, происходящие на стадиях мейоза. Поведение хромосом в мейозе. Кроссинговер. Биологический смысл и значение мейоза.</p> <p>Демонстрации: <i>Таблицы и схемы:</i> «Деление клетки», «Мейоз». <i>Оборудование:</i> модель ДНК; магнитная модель-апликация «Деление клетки»</p>	<p>Раскрывать содержание терминов и понятий: мейоз, конъюгация хромосом, перекрёст (кроссинговер) хромосом, гаметы. Характеризовать мейоз как способ клеточного деления; описывать мейоз по стадиям; сравнивать стадии мейоза и митоза. Различать на рисунках стадии мейоза; раскрывать биологическое значение мейоза</p>

5.4	Образование и развитие половых клеток. Оплодотворение	1	<p>Гаметогенез – процесс образования половых клеток уживотных. Половые железы: семенники и яичники. Образование и развитие половых клеток – гамет (сперматозоид, яйцеклетка) – сперматогенез и оогенез. Особенности строения яйцеклеток и сперматозоидов. Оплодотворение. Партеногенез. Демонстрации: <i>Таблицы и схемы:</i> «Прямое и обратное развитие», «Гаметогенез у млекопитающих и человека». <i>Оборудование:</i> модель метафазной хромосомы, микроскоп, микропрепараты «Сперматозоиды млекопитающего», «Яйцеклетка млекопитающего». Лабораторные и практические работы: Лабораторная работа № 4. «Изучение строения половых клеток на готовых микропрепаратах»</p>	<p>Раскрывать содержание терминов и понятий: гаметогенез, сперматогенез, оогенез, сперматозоид, акросома, яйцеклетка, полярные тельца. Характеризовать особенности гаметогенеза у животных и его стадии; половые клетки животных и описывать процесс их развития. Сравнивать сперматогенез и оогенез. Описывать оплодотворение, биологическое значение оплодотворения</p>
5.5	Индивидуальное развитие организмов	1	<p>Индивидуальное развитие (онтогенез). Эмбриональное развитие (эмбриогенез). Этапы эмбрионального развития у позвоночных животных:</p>	<p>Раскрывать содержание терминов и понятий: онтогенез, эмбриогенез, зигота, дробление, бластомеры, морула, бластула, бластоцель,</p>

			<p>дробление, гастрюляция, органогенез. Постэмбриональное развитие. Типы постэмбрионального развития: прямое, не прямое (личиночное). Влияние среды на развитие организмов; факторы, способные вызывать врожденные уродства. Рост и развитие растений. Онтогенез цветкового растения: строение семени, стадии развития.</p> <p>Демонстрации: <i>Таблицы и схемы:</i> «Основные стадии онтогенеза», «Прямое и не прямое развитие», «Двойное оплодотворение у цветковых растений»</p>	<p>гастрола, нейрула, органогенез; зародышевые листки: эктодерма, мезодерма, энтодерма; постэмбриональное развитие: прямое и не прямое (личиночное); метаморфоз, мегаспора, микроспора, пыльцевое зерно, спермии, зародышевый мешок, двойное оплодотворение.</p> <p>Определять этапы эмбрионального развития хордовых на схемах и препаратах и описывать процессы, происходящие на каждом этапе. Сравнить периоды онтогенеза; прямое и не прямое (личиночное) постэмбриональное развитие, зародыши человека и других хордовых.</p> <p>Объяснять биологическое значение развития с метаморфозом; отрицательное влияние алкоголя, никотина и других тератогенных факторов на развитие зародыша человека.</p> <p>Описывать процесс двойного оплодотворения у цветковых растений</p>
Итого часов по теме	5			

Тема 6. Наследственность и изменчивость организмов				
6.1	Генетика – наука о наследственности и изменчивости	1	<p>Предмет и задачи генетики. Роль цитологии и эмбриологии в становлении генетики. Вклад российских и зарубежных ученых в развитие генетики. Методы генетики (гибридологический, цитогенетический, молекулярно-генетический).</p> <p>Основные генетические понятия. Генетическая символика, используемая в схемах скрещиваний.</p> <p>Демонстрации: <i>Портреты:</i> Г. Мендель, Т. Морган, Н. И. Вавилов, С. С. Четвериков, Н. В. Тимофеев-Ресовский. <i>Оборудование:</i> модель- аппликация «Моногибридное скрещивание», гербарий «Горох посевной»</p>	<p>Раскрывать содержание терминов и понятий: ген, геном, генотип, фенотип, хромосомы, аллельные гены (аллели), гомозигота, гетерозигота, доминантный признак (ген), рецессивный признак (ген), чистая линия, гибрид.</p> <p>Перечислять и характеризовать методы генетики: гибридологический, цитогенетический, молекулярно-генетический; доминантные и рецессивные признаки растений и животных.</p> <p>Пользоваться генетической терминологией и символикой для записи генотипических схем скрещивания</p>
6.2	Закономерности наследования признаков. Моногибридное скрещивание	1	<p>Закономерности наследования признаков, установленные Г. Менделем. Моногибридное скрещивание. Закон единообразия гибридов первого поколения. Правило доминирования. Закон расщепления признаков. Гипотеза чистоты гамет. Полное и неполное доминирование.</p>	<p>Раскрывать содержание терминов и понятий: моногибридное скрещивание, фенотипические группы, гибридологический метод, чистые линии, доминирование генов (полное, неполное), расщепление в потомстве.</p> <p>Описывать методику проведения</p>

			<p>Демонстрации: <i>Портреты:</i> Г. Мендель. <i>Таблицы и схемы:</i> «Моногибридное скрещивание и его цитогенетическая основа», «Закон расщепления и его цитогенетическая основа», «Закон чистоты гамет». <i>Оборудование:</i> модели-аппликации «Моногибридное скрещивание», «Неполное доминирование», гербарий «Горох посевной»</p>	<p>Г. Менделемопытов по изучению наследования одной пары признаков у гороха посевного. Раскрывать содержание законов единообразия гибридов первого поколения и закона расщепления. Объяснять гипотезу чистоты гамет. Записывать схемы моногибридного скрещивания, объяснять его цитологические основы и решать генетические задачи на моногибридное скрещивание</p>
6.3	Дигибридное скрещивание. Закон независимого наследования признаков	1	<p>Дигибридное скрещивание. Закон независимого наследования признаков. Цитогенетические основы дигибридного скрещивания. Анализирующее скрещивание. Использование анализирующего скрещивания для определения генотипа особи. Демонстрации: <i>Портреты:</i> Г. Мендель. <i>Таблицы и схемы:</i> «Дигибридное скрещивание», «Цитологические основы дигибридного скрещивания». <i>Оборудование:</i> модель- аппликация «Дигибридное скрещивание»</p>	<p>Раскрывать содержание терминов и понятий: дигибридное скрещивание, анализирующее скрещивание. Описывать опыты Г. Менделя по изучению наследования двух пар признаков у гороха посевного. Раскрывать содержание закона независимого наследования признаков. Применять математический расчет с помощью метода перемножения вероятностей и запись с помощью фенотипических радикалов расщепления признаков у потомков по фенотипу и генотипу. Записывать схемы дигибридного</p>

				скрещивания, объяснять его цитологические основы и решать генетические задачи на дигибридное скрещивание
6.4	Сцепленное наследование признаков	1	<p>Сцепленное наследование признаков. Работа Т. Моргана по сцепленному наследованию генов. Нарушение сцепления генов в результате кроссинговера. Хромосомная теория наследственности.</p> <p>Генетические карты.</p> <p>Демонстрации:</p> <p><i>Портреты:</i> Т. Морган.</p> <p><i>Таблицы и схемы:</i> «Мейоз», «Генетические карты растений, животных и человека», «Взаимодействие аллельных генов».</p> <p><i>Оборудование:</i> микропрепарат «Дрозофила» (норма, мутации формы крыльев и окраски тела), микроскоп, модель-апликация «Перекрёст хромосом».</p> <p>Лабораторные и практические работы:</p> <p>Лабораторная работа № 5. «Изучение результатов моногибридного и дигибридного скрещивания</p>	<p>Раскрывать содержание терминов и понятий: сцепленное наследование признаков, рекомбинация генов, генетические карты хромосом, морганида.</p> <p>Называть основные положения хромосомной теории наследственности Т. Моргана; раскрывать содержание работы Т. Моргана по сцепленному наследованию генов и причины нарушения сцепления между генами. Записывать схемы скрещивания при сцепленном наследовании, объяснять причины рекомбинации генов, определять число групп сцепления генов; решать генетические задачи на сцепленное наследование</p>

			у дрозофилы на готовых микропрепаратах»	
6.5	Генетика пола. Наследование признаков, сцепленных с полом	1	<p>Генетика пола. Хромосомное определение пола. Аутосомы и половые хромосомы. Гомогаметные и гетерогаметные организмы. Наследование признаков, сцепленных с полом.</p> <p><i>Демонстрации:</i> <i>Портреты:</i> Г. Мендель, Т. Морган, Н.И. Вавилов. <i>Таблицы и схемы:</i> «Генетика пола», «Закономерности наследования, сцепленного с полом», «Кариотипы человека и животных»</p>	<p>Раскрывать содержание терминов и понятий: хромосомный набор, аутосомы, половые хромосомы, гомогаметный пол, гетерогаметный пол, сцепленное с полом наследование признаков.</p> <p>Объяснять цитологические основы хромосомного механизма определения пола у различных организмов.</p> <p>Сравнивать закономерности наследования признаков, сцепленных и не сцепленных с полом. Решать генетические задачи на наследование сцепленных с полом признаков</p>
6.6	Изменчивость. Ненаследственная изменчивость	1	<p>Изменчивость. Виды изменчивости: ненаследственная и наследственная. Роль среды в ненаследственной изменчивости. Характеристика модификационной изменчивости. Вариационный ряд и вариационная кривая. Норма реакции признака. Количественные и качественные признаки и их норма реакции. Свойства модификационной изменчивости.</p>	<p>Раскрывать содержание терминов и понятий: изменчивость, наследственная изменчивость, ненаследственная изменчивость, модификационная изменчивость, вариационный ряд, варианты, вариационная кривая, признак, норма реакции, количественные и качественные признаки.</p> <p>Классифицировать виды изменчивости и выявлять их</p>

			<p>Демонстрации: <i>Таблицы и схемы:</i> «Виды изменчивости», «Модификационная изменчивость».</p> <p>Лабораторные и практические работы: Лабораторная работа № 6. «Изучение модификационной изменчивости, построение вариационного ряда и вариационной кривой»</p>	<p>биологические особенности. Перечислять свойства модификационной изменчивости и объяснять её значение для организмов. Различать количественные и качественные признаки; строить вариационный ряд, вариационную кривую, вычислять среднее значение признака</p>
6.7	Наследственная изменчивость	1	<p>Наследственная, или генотипическая изменчивость. Комбинативная изменчивость. Мейоз и половой процесс – основа комбинативной изменчивости. Мутационная изменчивость. Классификация мутаций: генные, хромосомные, геномные. Частота и причины мутаций. Мутагенные факторы. Закон гомологических рядов в наследственной изменчивости Н. И. Вавилова. Внеядерная наследственность и изменчивость.</p> <p>Демонстрации: <i>Портреты:</i> Г. де Фриз, Н. И. Вавилов. <i>Таблицы и схемы:</i> «Мутационная</p>	<p>Раскрывать содержание терминов и понятий: наследственная изменчивость, комбинативная изменчивость, мутационная изменчивость, мутант, мутации: генные, хромосомные, геномные; полиплоидия, анеуплоидия, мутагены. Характеризовать наследственную изменчивость; формулировать закон гомологических рядов в наследственной изменчивости Н. И. Вавилова и объяснять его значение для биологии и селекции. Классифицировать мутации: генные, хромосомные, геномные и приводить примеры мутаций. Объяснять причины возникновения</p>

			<p>изменчивость».</p> <p><i>Оборудование:</i> микроскоп, микропрепарат «Дрозофила» (норма, мутации формы крыльев и окраска тела); комнатные растения с пестрой окраской листьев.</p> <p>Лабораторные и практические работы:</p> <p>Лабораторная работа № 7. «Анализ мутаций у дрозофилы на готовых микропрепаратах»</p>	<p>мутаций, роль факторов-мутагенов. Сравнить виды мутаций; выявлять причины наследственной изменчивости, источники мутагенов в окружающей среде (косвенно). Характеризовать внеядерную наследственность и изменчивость</p>
6.8	Генетика человека	1	<p>Генетика человека. Кариотип человека.</p> <p>Основные методы генетики человека: генеалогический, близнецовый, цитогенетический, биохимический, молекулярно-генетический.</p> <p>Современное определение генотипа: полногеномное секвенирование, генотипирование, в том числе с помощью ПЦР-анализа.</p> <p>Наследственные заболевания человека: генные болезни, болезни с наследственной предрасположенностью, хромосомные болезни. Соматические и генеративные мутации.</p>	<p>Раскрывать содержание терминов и понятий: кариотип человека, цитогенетический метод, генеалогический метод, родословные, близнецовый метод, наследственные болезни: (моногенные, с наследственной предрасположенностью, хромосомные), медико-генетическое консультирование.</p> <p>Перечислять особенности изучения генетики человека; приводить примеры наследственных болезней человека, характеризовать методы их профилактики; обосновывать значение медико-генетического</p>

			<p>Стволовые клетки. Принципы здорового образа жизни, диагностики, профилактики и лечения генетических болезней. Медико-генетическое консультирование. Значение медицинской генетики в предотвращении и лечении генетических заболеваний человека.</p> <p>Демонстрации: <i>Таблицы и схемы:</i> «Наследование резус-фактора», «Генетика групп крови».</p> <p>Лабораторные и практические работы: Практическая работа № 2. «Составление и анализ родословных человека»</p>	<p>консультирования.</p> <p>Выявлять и сравнивать между собой доминантные и рецессивные признаки человека.</p> <p>Составлять и анализировать родословные человека</p>
Итого часов по теме		8		
Тема 7. Селекция организмов, основы биотехнологии				
7.1	Селекция как наука и процесс	1	<p>Селекция как наука и процесс. Зарождение селекции и domestикация. Учение Н. И. Вавилова о центрах многообразия и происхождения культурных растений. Центры происхождения домашних животных. Сорт, порода, штамм.</p>	<p>Раскрывать содержание терминов и понятий: селекция, сорт, порода, штамм, domestикация, или одомашнивание, центры многообразия и происхождения культурных растений и животных, гибридизация, искусственный отбор.</p>

			<p>Демонстрации: <i>Портреты:</i> Н. И. Вавилов. <i>Таблицы и схемы:</i> карта «Центры многообразия и происхождения культурных растений», «Породы домашних животных», «Сорта культурных растений». <i>Оборудование:</i> муляжи плодов и корнеплодов диких форм и культурных сортов растений; гербарий «Сельскохозяйственные растения»</p>	<p>Называть и сравнивать основные этапы развития селекции. Излагать учение Н. И. Вавилова о центрах происхождения культурных растений; различать центры на карте мира, связывать их местоположение с очагами возникновения древнейших цивилизаций. Сравнить сорта культурных растений, породы домашних животных и их диких предков. Оценивать роль селекции в обеспечении продовольственной безопасности человечества</p>
7.2	Методы и достижения селекции растений и животных	1	<p>Современные методы селекции. Массовый и индивидуальный отборы в селекции растений и животных. Оценка экстерьера. Близкородственное скрещивание – инбридинг. Чистая линия. Скрещивание чистых линий. Гетерозис, или гибридная сила. Неродственное скрещивание – аутбридинг. Отдалённая гибридизация и её успехи. Искусственный мутагенез и получение полиплоидов. Достижения селекции</p>	<p>Раскрывать содержание терминов и понятий: искусственный отбор, массовый отбор, индивидуальный отбор, экстерьер, близкородственное скрещивание, чистая линия, гетерозис, неродственное скрещивание, искусственный мутагенез, полиплоиды. Сравнить формы искусственного отбора (массового и индивидуального), виды гибридизации (близкородственной и отдаленной), способы получения полиплоидов.</p>

			<p>растений, животных и микроорганизмов.</p> <p>Демонстрации: <i>Портреты:</i> И. В. Мичурин, Г. Д. Карпеченко, М. Ф. Иванов. <i>Таблицы и схемы:</i> «Отдаленная гибридизация», «Работы академика М. Ф. Иванова», «Полиплоидия». <i>Оборудование:</i> муляжи плодов и корнеплодов диких форм и культурных сортов растений.</p> <p>Лабораторные и практические работы: Экскурсия «Основные методы и достижения селекции растений и животных (на селекционную станцию, племенную ферму, сортоиспытательный участок или тепличное хозяйство)</p>	<p>Приводить примеры достижений селекции растений и животных</p>
7.3	Биотехнология как отрасль производства	1	<p>Биотехнология как отрасль производства. Генная инженерия. Этапы создания рекомбинантной ДНК и трансгенных организмов. Клеточная инженерия. Клеточные культуры. Микроклональноеразмножение растений. Клонирование Высокопродуктивных</p>	<p>Раскрывать содержание терминов и понятий: биотехнология, клеточная инженерия, генная инженерия, клонирование, трансгенные организмы, ГМО (генетически модифицированные организмы). Характеризовать биотехнологию как отрасль производства, основные</p>

		<p>сельскохозяйственных организмов. Экологические и этические проблемы. ГМО – генетически модифицированные организмы. <i>Демонстрации:</i> <i>Таблицы и схемы:</i> «Объекты биотехнологии», «Клеточные культуры и клонирование», «Конструирование и перенос генов, хромосом»</p>	<p>достижения биотехнологии в области промышленности, сельского хозяйства и медицины. Перечислять и характеризовать основные методы и достижения биоинженерии. Обсуждать экологические и этические аспекты некоторых исследований в области биотехнологии (клонирования, искусственного оплодотворения, направленного изменения генома и создания трансгенных организмов)</p>
Итого часов по теме	3		
Резервное время	1		
ОБЩЕЕ КОЛИЧЕСТВО ЧАСОВ ПО ПРОГРАММЕ	34		

11 КЛАСС

№ п/п	Наименование разделов и тем учебного предмета	Количество часов	Программное содержание	Основные виды деятельности обучающихся
Тема 1. Эволюционная биология				
1.1	Эволюция и методы её изучения	1	<p>Предпосылки возникновения эволюционной теории. Эволюционная теория и её место в биологии. Влияние эволюционной теории на развитие биологии и других наук. Свидетельства эволюции.</p> <p>Палеонтологические: последовательность появления видов в палеонтологической летописи, переходные формы.</p> <p>Биогеографические: сходство и различие фаун и флор материков и островов. Эмбриологические: сходства и различия эмбрионов разных видов позвоночных.</p> <p>Сравнительно-анатомические: гомологичные, аналогичные, рудиментарные органы, атавизмы.</p> <p>Молекулярно-биохимические: сходство механизмов наследственности и основных</p>	<p>Раскрывать содержание терминов и понятий: эволюция, переходные формы, филогенетические ряды, виды-эндемики, виды-реликты, закон зародышевого сходства, биогенетический закон, гомологичные и аналогичные органы, рудиментарные органы, атавизмы.</p> <p>Перечислять основные этапы развития эволюционной теории.</p> <p>Характеризовать свидетельства эволюции: палеонтологические, биогеографические, эмбриологические, сравнительно-анатомические, молекулярно-биохимические.</p> <p>Приводить примеры переходных форм организмов, филогенетических рядов.</p> <p>Приводить формулировки законов</p>

			<p>метаболических путей у всех живых организмов.</p> <p>Демонстрации: <i>Портреты:</i> К. Линней, Ж. Б. Ламарк, Ч. Дарвин, В. О. Ковалевский, К. М. Бэр, Э. Геккель, Ф. Мюллер. <i>Таблицы и схемы:</i> «Развитие органического мира на Земле», рельефные таблицы «Зародыши позвоночных животных», «Археоптерикс». <i>Оборудование:</i> биогеографическая карта мира; коллекция «Формы сохранности ископаемых животных и растений»; влажные препараты «Развитие насекомого», «Развитие лягушки»</p>	<p>биогенетического и зародышевого сходства</p>
1.2	История развития представлений об эволюции	1	<p>Эволюционная теория Ч. Дарвина. Предпосылки возникновения дарвинизма. Движущие силы эволюции видов по Дарвину (избыточное размножение при ограниченности ресурсов, неопределённая изменчивость, борьба за существование, естественный отбор). Синтетическая теория эволюции</p>	<p>Раскрывать содержание терминов и понятий: систематика, естественный и искусственный отбор. Характеризовать основные эволюционные идеи, концепции и теории; сравнивать взгляды на вид и эволюцию К. Линнея, Ж.Б. Ламарка, Ч. Дарвина. Оценивать вклад Линнея в развитие систематики и объяснять принципы</p>

			<p>(СТЭ) и её основные положения.</p> <p>Демонстрации: <i>Портреты:</i> К. Линней, Ж. Б. Ламарк, Ч. Дарвин. <i>Таблицы и схемы:</i> «Популяции», «Карта-схема маршрута путешествия Ч. Дарвина», «Формы борьбы за существование», «Естественный отбор», «Многообразие сортов растений», «Многообразие пород животных»</p>	<p>бинарной номенклатуры.</p> <p>Характеризовать содержание и значение эволюционной концепции Ж. Б. Ламарка.</p> <p>Оценивать естественно-научные и социально-экономические предпосылки возникновения эволюционной теории Ч. Дарвина.</p> <p>Раскрывать содержание эволюционной теории Ч. Дарвина; сравнивать неопределённую и определённую изменчивость, естественный и искусственный отбор, формы борьбы за существование.</p> <p>Описывать положения синтетической теории эволюции (СТЭ) и объяснять её значение для биологии</p>
1.3	<p>Вид: критерии и структура.</p> <p>Популяция как элементарная единица вида</p>	2	<p>Микроэволюция. Популяция как единица вида и эволюции.</p> <p>Демонстрации: <i>Таблицы и схемы:</i> «Популяции», «Мутационная изменчивость». <i>Оборудование:</i> микроскоп, микропрепарат «Дрозофила» (норма, мутации формы крыльев и окраски тела), модель-аппликация «Перекрёст хромосом».</p>	<p>Раскрывать содержание терминов и понятий: микроэволюция, вид, критерии вида, ареал, популяция, генофонд, мутации, комбинации генов.</p> <p>Характеризовать вид как основную систематическую единицу и целостную биологическую систему.</p> <p>Выделять критерии вида (морфологический, физиологический,</p>

			<p>Лабораторные и практические работы: Лабораторная работа № 1. «Сравнение видов по морфологическому критерию»</p>	<p>биохимический, генетический, экологический, географический) и применять критерии для описания конкретных видов. Характеризовать популяцию как структурную единицу вида и эволюции. Описывать популяцию по основным показателям: состав, структура</p>
1.4	Движущие силы (элементарные факторы) эволюции	1	<p>Движущие силы (факторы) эволюции видов в природе. Мутационный процесс и комбинативная изменчивость. Популяционные волны и дрейф генов. Изоляция и миграция. Демонстрации: <i>Таблицы и схемы:</i> «Движущие силы эволюции»</p>	<p>Раскрывать содержание терминов и понятий: комбинативная изменчивость, мутации, мутационный процесс, популяционные волны, дрейф генов, изоляция, миграция. Характеризовать элементарные факторы эволюции: мутационный процесс, комбинативная изменчивость, популяционные волны, дрейф генов, изоляция, миграция. Устанавливать причинно-следственные связи между механизмом и результатом действия движущих сил (элементарных факторов) эволюции</p>
1.5	Естественный отбор и его формы	1	<p>Естественный отбор – направляющий фактор эволюции. Формы естественного отбора.</p>	<p>Раскрывать содержание терминов и понятий: естественный отбор, борьба за существование.</p>

			<p>Демонстрации: <i>Таблицы и схемы:</i> «Естественный отбор», «Борьба за существование»</p>	<p>Описывать механизм действия естественного отбора. Характеризовать формы естественного отбора (движущий, стабилизирующий, дизруптивный) и сравнивать их между собой. Характеризовать борьбу за существование и сравнивать её виды (межвидовая, внутривидовая, борьба с неблагоприятными факторами внешней среды)</p>
1.6	Результаты эволюции: приспособленность организмов и видообразование	1	<p>Приспособленность организмов как результат эволюции. Примеры приспособлений у организмов. Ароморфозы и идиоадаптации. Види видообразование. Критерии вида. Основные формы видообразования: географическое, экологическое. Демонстрации: <i>Таблицы и схемы:</i> «Приспособленность организмов», «Географическое видообразование», «Экологическое видообразование». Оборудование: коллекция «Примеры защитных приспособлений у животных»,</p>	<p>Раскрывать содержание терминов и понятий: приспособленность, покровительственная и предохраняющая окраска, маскировка, видообразование. Описывать механизм возникновения приспособлений у организмов. Выявлять по изображениям, на живых и фиксированных препаратах примеры приспособленности растений и животных к условиям среды обитания, доказывать относительную целесообразность приспособлений. Характеризовать способы и механизмы видообразования; описывать и сравнивать основные</p>

			<p>коллекция насекомых с различными типами окраски; набор плодови семян.</p> <p>Лабораторные и практические работы:</p> <p>Лабораторная работа № 2. «Описание приспособленности организма и ее относительного характера»</p>	<p>формы экологического и географического видообразования</p>
1.7	Направления и пути макроэволюции	2	<p>Макроэволюция.</p> <p>Формы эволюции: филетическая, дивергентная, конвергентная, параллельная. Необратимость эволюции. Происхождение от неспециализированных предков.</p> <p>Прогрессирующая специализация.</p> <p>Адаптивная радиация.</p> <p>Демонстрации:</p> <p><i>Портреты:</i> А. Н. Северцов.</p> <p><i>Таблицы и схемы:</i> «Ароморфозы», «Идиоадаптации», «Общая дегенерация».</p> <p><i>Оборудование:</i> модель «Основные направления эволюции»; объёмная модель «Строение головного мозга позвоночных»</p>	<p>Раскрывать содержание терминов и понятий: макроэволюция, филогенез, биологический прогресс и регресс, ароморфоз, идиоадаптация, общая дегенерация, адаптивная радиация. Характеризовать формы эволюции. Выявлять ароморфозы и идиоадаптации у растений и животных.</p> <p>Сравнивать биологический прогресс и биологический регресс, ароморфоз, идиоадаптацию и общую дегенерацию.</p> <p>Выявлять взаимосвязи между путями и направлениями эволюции у растений и животных</p>
Итого часов по теме		9		

Тема 2. Возникновение и развитие жизни на Земле				
2.1	История жизни на Земле и методы её изучения. Гипотезы происхождения жизни на Земле	2	<p>Донаучные представления о зарождении жизни. Научные гипотезы возникновения жизни на Земле: абиогенез и панспермия. Химическая эволюция. Абиогенный синтез органических веществ из неорганических. Экспериментальное подтверждение химической эволюции. Начальные этапы биологической эволюции. Гипотеза РНК-мира. Формирование мембранных структур и возникновение протоклетки. Первые клетки и их эволюция. Формирование основных групп живых организмов.</p> <p>Демонстрации: <i>Портреты:</i> Ф. Реди, Л. Пастер, С. Миллер, А. И. Опарин, Г. Юри. <i>Таблицы и схемы:</i> «Возникновение Солнечной системы», «Развитие органического мира», «Растительная клетка», «Животная клетка», «Прокариотическая клетка»</p>	<p>Раскрывать содержание терминов и понятий: креационизм, абиогенез, витализм, панспермия, биопоз, коацерваты, пробионты, симбиогенез. Характеризовать методы изучения исторического прошлого Земли. Перечислять основные этапы химической и биологической эволюции. Излагать содержание гипотез и теорий возникновения жизни на Земле (креационизма, самопроизвольного зарождения (спонтанного), панспермии, гипотезы РНК-мира). Описывать эксперименты С. Миллера и Г. Юри по получению органических веществ из неорганических путём абиогенного синтеза</p>

2.2	Основные этапы эволюции органического мира на Земле, развитие жизни по эрам и периодам	2	<p>Развитие жизни на Земле по эрам и периодам. Катархей. Архейская и протерозойская эры. Палеозойская эра и её периоды: кембрийский, ордовикский, силурийский, девонский, каменноугольный, пермский.</p> <p>Мезозойская эра и её периоды: триасовый, юрский, меловой.</p> <p>Кайнозойская эра и её периоды: палеогеновый, неогеновый, антропогеновый.</p> <p>Характеристика климата и геологических процессов. Основные этапы эволюции растительного и животного мира. Ароморфозы у растений и животных. Появление, расцвет и вымирание групп живых организмов.</p> <p>Демонстрации: <i>Таблицы и схемы:</i> «Развитие органического мира», геохронологическая таблица; коллекция «Формы сохранности ископаемых животных и растений».</p> <p>Лабораторные и практические работы:</p>	<p>Раскрывать содержание терминов и понятий: эон, эра, период, ароморфозы, идиоадаптации.</p> <p>Знать последовательность эонов: катархей, архей, протерозой, фанерозой; эр: архейская, протерозойская, палеозойская, мезозойская, кайнозойская; периодов: кембрийский, ордовикский, силурийский, девонский, каменноугольный, пермский, триасовый, юрский, меловой, палеогеновый и неогеновый, антропогеновый.</p> <p>Характеризовать основные события в развитии органического мира по эрам и периодам геологической истории; этапы развития растительного и животного мира. Выделить главные ароморфозы растений и животных.</p> <p>Сравнивать между собой представителей систематических групп организмов, выявлять черты усложнения и приспособленности к условиям жизни</p>
-----	--	---	---	--

			Практическая работа № 1. «Изучение ископаемых остатков растений и животных в коллекциях». Экскурсия «Эволюция органического мира на Земле» (в естественно-научный или краеведческий музей)	
2.3	Современная система органического мира	1	Система органического мира как отражение эволюции. Основные систематические группы организмов. Демонстрации: <i>Таблицы и схемы:</i> «Современная система органического мира»	Раскрывать содержание терминов и понятий: систематика, искусственная и естественная классификация, бинарная номенклатура, принцип иерархичности. Характеризовать современную систему органического мира
2.4	Эволюция человека (антропогенез)	1	Эволюция человека. Антропология как наука. Развитие представлений о происхождении человека. Методы изучения антропогенеза. Сходства и различия человека и животных. Систематическое положение человека. Демонстрации: <i>Портреты:</i> Ч. Дарвин. <i>Таблицы и схемы:</i> «Сравнение анатомических черт строения человека и человекообразных обезьян». <i>Оборудование:</i> слепки или изображения каменных орудий	Раскрывать содержание терминов и понятий: антропология, антропогенез, человек разумный (<i>Homo sapiens</i>), прямохождение, вторая сигнальная система. Перечислять задачи антропологии, этапы становления и развития представлений о происхождении человека. Излагать основные положения теории Ч. Дарвина, критически оценивать ненаучную информацию о происхождении человека. Знать систематическое положение

			<p>первобытного человека: камни-чоперы, рубила, скребла</p>	<p>вида <i>Homo sapiens</i>, перечислять его морфолого-анатомические признаки разного уровня (тип, класс, отряд и др.). Устанавливать черты сходства и различий человека и животных. Объяснять и оценивать значение научных знаний о происхождении человека для понимания места и роли человека в природе</p>
2.5	<p>Движущие силы (факторы) антропогенеза</p>	1	<p>Движущие силы (факторы) антропогенеза. Наследственная изменчивость и естественный отбор. Общественный образ жизни, изготовление орудий труда, мышление, речь. Демонстрации: Таблицы и схемы: «Сравнение анатомических черт строения человека и человекообразных обезьян», «Основные места палеонтологических находок предков современного человека». Оборудование: муляжи «Происхождение человека (палеонтологические находки)»</p>	<p>Раскрывать содержание терминов и понятий: факторы антропогенеза, групповое сотрудничество, речь, орудийная деятельность, полиморфизм. Характеризовать движущие силы (факторы) антропогенеза: биологические и социальные, сравнивать их между собой</p>

2.6	Основные стадии эволюции человека	1	<p>Основные стадии и ветви эволюции человека: австралопитеки, Человек умелый, Человек прямоходящий, Человек неандертальский, Человек разумный современного типа. Находки ископаемых останков, время существования, область распространения, объём головного мозга, образ жизни, орудия.</p> <p>Демонстрации: Таблицы и схемы: «Основные места палеонтологических находок предков современного человека», «Древнейшие люди», «Древние люди», «Первые современные люди».</p> <p>Оборудование: муляжи «Происхождение человека» (бюсты австралопитека, питекантропа, неандертальца, кроманьонца); слепки или изображения каменных орудий первобытного человека: камни-чопперы, рубила, скребла</p>	<p>Раскрывать содержание терминов и понятий: австралопитек, человек умелый, человек прямоходящий, неандерталец, кроманьонец, неолитическая революция, первобытное искусство.</p> <p>Характеризовать и сравнивать между собой основные стадии эволюции человека: хронологический возраст, ареал распространения, объём головного мозга, образ жизни и орудия труда</p>
2.7	Человеческие расы и природные адаптации человека	1	<p>Человеческие расы. Основные большие расы: европеоидная (евразийская), негро-австралоидная (экваториальная), монголоидная (азиатско-американская).</p>	<p>Раскрывать содержание терминов и понятий: расы, расогенез, социал-дарвинизм, расизм, метисация.</p> <p>Характеризовать и сравнивать представителей человеческих рас,</p>

			<p>Черты приспособленности представителей человеческих рас к условиям существования. Единство человеческих рас. Критика социального дарвинизма и расизма.</p> <p>Демонстрации: <i>Таблицы и схемы:</i> «Человеческие расы»</p>	<p>раскрывать причины и механизмы расогенеза, перечислять и приводить примеры приспособленности человека к условиям среды, примеры приспособительного значения расовых признаков.</p> <p>Доказывать единство вида <i>Homo sapiens</i>, научную несостоятельность расовых теорий, идей социального дарвинизма и расизма</p>
Итого часов по теме		9		
Тема 3. Организмы и окружающая среда				
3.1	Экология как наука	1	<p>Экология как наука. Задачи и разделы экологии.</p> <p>Методы экологических исследований.</p> <p>Экологическое мировоззрение современного человека.</p> <p>Демонстрации: <i>Портреты:</i> А. Гумбольдт, К. Ф. Рулье, Э. Геккель. <i>Таблицы и схемы:</i> карта «Природные зоны Земли»</p>	<p>Раскрывать содержание терминов и понятий: экология, полевые наблюдения, эксперименты, мониторинг окружающей среды, моделирование, экологическое мировоззрение.</p> <p>Перечислять задачи экологии, её разделы и связи с другими науками.</p> <p>Характеризовать методы экологических исследований</p>
3.2	Среды обитания и экологические факторы	1	<p>Среды обитания организмов: водная, наземно-воздушная, почвенная, внутри-организменная.</p> <p>Экологические факторы.</p> <p>Классификация экологических</p>	<p>Раскрывать содержание терминов и понятий: среда обитания, экологические факторы, биологический оптимум, ограничивающий (лимитирующий)</p>

			<p>факторов: абиотические, биотические и антропогенные. Действие экологических факторов на организмы. Демонстрации: <i>Таблицы и схемы:</i> «Средыобитания организмов»</p>	<p>фактор. Характеризовать условия сред обитания организмов; классифицировать и характеризовать экологические факторы: абиотические, биотические и антропогенные. Описывать действие экологических факторовна организмы. Характеризовать особенности строения и жизнедеятельности растений и животныхразных сред обитания</p>
3.3	Абиотические факторы	1	<p>Абиотические факторы: свет, температура, влажность. Фотопериодизм.Приспособления организмов к действию абиотических факторов. Биологическиеритмы. Демонстрации: <i>Таблицы и схемы:</i> «Фотопериодизм». Лабораторные и практические работы: Лабораторная работа № 3. «Морфологические особенности растений из разныхмест обитания». Лабораторная работа № 4. «Влияние света на рост и развитие черенков колеуса»</p>	<p>Раскрывать содержание терминов и понятий: абиотические факторы, фотопериодизм, биологические ритмы. Анализировать действие света, температуры, влажности на организмы и приводить примеры приспособленности организмов. Проводить биологические наблюдения и оформлять результаты проведённых наблюдений</p>

3.4	Биотические факторы	1	<p>Биотические факторы. Виды биотических взаимодействий: конкуренция, хищничество, симбиоз и его формы. Паразитизм, кооперация, мутуализм, комменсализм (квартиранство, нахлебничество). Аменсализм, нейтрализм. Значение биотических взаимодействий для существования организмов в природных сообществах.</p> <p>Демонстрации: <i>Таблицы и схемы:</i> «Пищевые цепи»</p>	<p>Раскрывать содержание терминов и понятий: биотические факторы, хищничество, паразитизм, конкуренция, мутуализм, симбиоз, комменсализм, нахлебничество, квартиранство, аменсализм, нейтрализм.</p> <p>Характеризовать биотические факторы и виды взаимоотношений между организмами; приводить примеры взаимной приспособленности организмов. Сравнить между собой виды биотических взаимодействий организмов</p>
3.5	Экологические характеристики вида и популяции	1	<p>Экологические характеристики популяции. Основные показатели популяции: численность, плотность, рождаемость, смертность, прирост, миграция. Динамика численности популяции и её регуляция.</p> <p>Демонстрации: <i>Таблицы и схемы:</i> «Популяции», «Закономерности роста численности популяции инфузории-туфельки».</p> <p>Лабораторные и практические работы:</p>	<p>Раскрывать содержание терминов и понятий: популяция, численность, плотность, рождаемость, смертность, прирост, миграция, динамика численности популяции.</p> <p>Характеризовать основные показатели и экологическую структуру популяции; описывать механизмы регуляции численности популяции</p>

			Практическая работа № 2. «Подсчёт плотности популяций разных видов растений»	
Итого часов по теме		5		
Тема 4. Сообщества и экологические системы				
4.1	Сообщества организмов	1	Сообщество организмов – биоценоз. Структуры биоценоза: видовая, пространственная, трофическая (пищевая). Виды-доминанты. Связи в биоценозе. <i>Демонстрации:</i> <i>Таблицы и схемы:</i> «Пищевые цепи», «Биоценоз: состав и структура». <i>Оборудование:</i> модель-аппликация «Типичные биоценозы»; гербарий «Растительные сообщества»; коллекция «Биоценоз»	Раскрывать содержание терминов и понятий: биоценоз, экосистема, биогеоценоз, виды-доминанты, экологическая ниша. Характеризовать биоценоз (сообщество), его видовую, пространственную и трофическую структуры. Объяснять роль компонентов биоценоза в поддержании его структуры и существования на определённой территории. Объяснять биологический смысл ярусности илистовой мозаики. Сравнивать компоненты биоценозов, их видовую, пространственную и трофическую структуры, связи между организмами
4.2	Экосистемы и закономерности их существования	2	Экологические системы (экосистемы). Понятие об экосистеме и биогеоценозе. Функциональные компоненты	Раскрывать содержание терминов и понятий: экосистема, биогеоценоз, продуценты, консументы, редуценты, трофические уровни, пищевая

			<p>экосистемы: продуценты, консументы, редуценты. Круговорот веществ и поток энергии в экосистеме. Трофические (пищевые) уровни экосистемы. Пищевые цепи и сети. Основные показатели экосистемы: биомасса, продукция. Экологические пирамиды: продукции, численности, биомассы. Свойства экосистем: устойчивость, саморегуляция, развитие. Сукцессия. <i>Демонстрации:</i> <i>Портреты:</i> А. Дж. Тенсли, В. Н. Сукачёв. <i>Таблицы и схемы:</i> «Природные сообщества», «Цепи питания», «Экологическая пирамида»</p>	<p>цепь и сеть, экологические пирамиды, биомасса, продукция, сукцессия. Характеризовать свойства экосистемы (её способность к длительному самоподдержанию, относительно замкнутый круговорот веществ, необходимость потока энергии). Сравнить пастбищные и детритные пищевые цепи, трофические уровни экосистемы. Различать пирамиды продукции, пирамиды численности и пирамиды биомассы. Составлять цепи и сети питания. Перечислять свойства экосистем: устойчивость, саморегуляция, развитие (сукцессия). Описывать механизм поддержания равновесия в экосистемах. Характеризовать сукцессии, выявлять причины и общие закономерности смены экосистем</p>
4.3	Природные экосистемы	1	<p>Природные экосистемы. Экосистемы рек и озёр. Экосистема хвойного или широколиственного леса.</p>	<p>Раскрывать содержание терминов и понятий: водные экосистемы, биогеоценозы, фитопланктон, зоопланктон, бентос, гумус.</p>

			<p>Демонстрации: <i>Таблицы и схемы:</i> «Экосистема широколиственного леса», «Экосистема хвойного леса», «Биоценоз водоёма». <i>Оборудование:</i> гербарии и коллекции растений и животных, принадлежащих к разным экологическим группам одного вида</p>	<p>Приводить примеры природных экосистем своей местности. Сравнивать наземные и водные экосистемы; организмы, образующие разные трофические уровни</p>
4.4	Антропогенные экосистемы	1	<p>Антропогенные экосистемы. Агроэкосистемы. Урбоэкосистемы. Биологическое и хозяйственное значение агроэкосистем и урбоэкосистем. Биоразнообразие как фактор устойчивости экосистем. Сохранение биологического разнообразия на Земле.</p> <p>Демонстрации: <i>Таблицы и схемы:</i> «Агроценоз». <i>Оборудование:</i> коллекция «Вредители важнейших сельскохозяйственных культур»</p>	<p>Раскрывать содержание терминов и понятий: антропогенная экосистема, агроэкосистема, урбоэкосистема, биоразнообразие. Характеризовать агроэкосистемы и урбоэкосистемы, особенности их существования. Приводить примеры антропогенных экосистем своей местности, описывать их видовой состав и структуру. Сравнивать состав и структуру природных экосистем и агроэкосистем, агроэкосистем и урбоэкосистем</p>
4.5	Биосфера – глобальная экосистема Земли	1	<p>Учение В. И. Вернадского о биосфере. Границы, состав и структура биосферы. Живое вещество и его функции. Особенности биосферы как</p>	<p>Раскрывать содержание терминов и понятий: биосфера, живое вещество, динамическое равновесие. Оценивать вклад В. И. Вернадского</p>

			<p>глобальной экосистемы. Динамическое равновесие и обратная связь в биосфере. Демонстрации: Портреты: В. И. Вернадский. Таблицы и схемы: «Общая структура биосферы», «Распространение жизни в биосфере», «Озоновый экран биосферы»</p>	<p>в создание учения о биосфере. Характеризовать состав биосферы, функции живого вещества биосферы и определять (на карте) области его наибольшего распространения. Приводить примеры проявления функций живого вещества биосферы, биогеохимической деятельности человека. Перечислять особенности биосферы как глобальной экосистемы Земли</p>
4.6	Закономерности существования биосферы	1	<p>Круговороты веществ и биогеохимические циклы элементов (углерода, азота). Зональность биосферы. Основные биомы суши. Демонстрации: Таблицы и схемы: «Круговорот углерода в биосфере», «Круговорот азота в природе»</p>	<p>Раскрывать содержание терминов и понятий: целостность биосферы, круговорот веществ, биогеохимические циклы элементов, зональность биосферы, биомы. Описывать круговорот веществ, биогеохимические циклы азота и углерода в биосфере. Объяснять причину зональности биосферы. Перечислять и характеризовать основные биомы суши Земли</p>
4.7	Человечество в биосфере Земли	1	<p>Человечество в биосфере Земли. Антропогенные изменения в биосфере. Глобальные</p>	<p>Раскрывать содержание терминов и понятий: антропогенные изменения, экологический кризис, глобальные</p>

			<p>экологические проблемы. Демонстрации: <i>Таблицы и схемы:</i> «Примерные антропогенные воздействия на природу», «Важнейшие источники загрязнения воздуха и грунтовых вод», «Почва – важнейшая составляющая биосферы», «Факторы деградации почв», «Парниковый эффект», «Факторы радиоактивного загрязнения биосферы»; Красная книга РФ, изображения охраняемых видов растений и животных</p>	<p>проблемы. Характеризовать биосферную роль человека. Приводить примеры антропогенных изменений в биосфере. Оценивать последствия загрязнения воздушной, водной среды, изменения климата, сокращения биоразнообразия. Формулировать собственную позицию по отношению к глобальным и региональным экологическим проблемам, аргументировать свою точку зрения. Называть причины появления природоохранной этики, раскрывать значение прогресса для преодоления экологического кризиса</p>
4.8	Сосуществование природы и человечества	1	<p>Сосуществование природы и человечества. Сохранение биоразнообразия как основа устойчивости биосферы. Основа рационального управления природными ресурсами и их использование. Достижения биологии и охрана природы.</p>	<p>Раскрывать содержание терминов и понятий: рациональное природопользование, устойчивое развитие, коэволюция. Характеризовать рациональное использование природных ресурсов; основные положения концепции устойчивого развития</p>

			<i>Демонстрации:</i> <i>Таблицы и схемы: «Биосфера и человек»</i>	
Итого часов по теме	9			
Резервное время	2			
ОБЩЕЕ КОЛИЧЕСТВО ЧАСОВ ПО ПРОГРАММЕ	34			

2.1.11. РАБОЧАЯ ПРОГРАММА УЧЕБНОГО ПРЕДМЕТА «ХИМИЯ» (БАЗОВЫЙ УРОВЕНЬ)

Федеральная рабочая программа по учебному предмету «Химия» (базовый уровень) (предметная область «Естественно-научные предметы») (далее соответственно – программа по химии, химия) включает пояснительную записку, содержание обучения, планируемые результаты освоения программы по химии, планируемые результаты, тематическое планирование.

Пояснительная записка отражает общие цели и задачи изучения химии, характеристику психологических предпосылок к её изучению обучающимися, место в структуре учебного плана, а также подходы к отбору содержания, к определению планируемых результатов и к структуре тематического планирования.

Содержание обучения раскрывает содержательные линии, которые предлагаются для обязательного изучения в каждом классе на уровне среднего общего образования.

Планируемые результаты освоения программы по химии включают личностные, метапредметные результаты за весь период обучения на уровне среднего общего образования, а также предметные достижения обучающегося за каждый год обучения.

ПОЯСНИТЕЛЬНАЯ ЗАПИСКА

Программа по химии на уровне среднего общего образования разработана на основе Федерального закона от 29.12.2012 № 273-ФЗ «Об образовании в Российской Федерации», требований к результатам освоения федеральной образовательной программы среднего общего образования (ФОП СОО), представленных в Федеральном государственном образовательном стандарте СОО, с учётом Концепции преподавания учебного предмета «Химия» в образовательных организациях Российской Федерации, реализующих основные образовательные программы, и основных положений «Стратегии развития воспитания в Российской Федерации на период до 2025 года» (Распоряжение Правительства РФ от 29.05. 2015 № 996 - р.)

Основу подходов к разработке программы по химии, к определению общей стратегии обучения, воспитания и развития обучающихся средствами учебного предмета «Химия» для 10–11 классов на базовом уровне составили концептуальные положения ФГОС СОО о взаимообусловленности целей, содержания, результатов обучения и требований к уровню подготовки выпускников.

В соответствии с данными положениями программа по химии (базовый

уровень) на уровне среднего общего образования:

устанавливает обязательное (инвариантное) предметное содержание, определяет количественные и качественные его характеристики на каждом этапе изучения предмета, предусматривает принципы структурирования содержания и распределения его по классам, основным разделам и темам курса;

даёт примерное распределение учебных часов по тематическим разделам, рекомендует примерную последовательность изучения отдельных тем курсов с учётом межпредметных и внутрипредметных связей, логики учебного процесса, возрастных особенностей обучающихся 10–11 классов;

даёт методическую интерпретацию целей изучения предмета на уровне современных приоритетов в системе среднего общего образования, содержательной характеристики планируемых результатов освоения основной образовательной программы среднего общего образования (личностных, метапредметных, предметных), основных видов учебно-познавательной деятельности обучающегося по освоению содержания предмета. По всем названным позициям в программе по химии соблюдена преемственность федеральной рабочей программой основного общего образования по химии (для 8–9 классов образовательных организаций, базовый уровень).

Химическое образование, получаемое выпускниками общеобразовательной организации, является неотъемлемой частью их образованности. Оно служит завершающим этапом реализации на соответствующем ему базовом уровне ключевых ценностей, присущих целостной системе химического образования. Эти ценности касаются познания законов природы, формирования мировоззрения и общей культуры человека, а также экологически обоснованного отношения к своему здоровью и природной среде. Реализуется химическое образование обучающихся на уровне среднего общего образования средствами учебного предмета «Химия», содержание и построение которого определены в программе по химии с учётом специфики науки химии, её значения в познании природы и материальной жизни общества, а также с учётом общих целей и принципов, характеризующих современное состояние системы среднего общего образования в Российской Федерации. Так, например, при формировании содержания предмета «Химия» учтены следующие положения о специфике изначении науки химии.

Химия как элемент системы естественных наук играет особую роль в современной цивилизации, в создании новой базы материальной культуры. Она вносит свой вклад в формирование рационального научного мышления, в создание целостного представления об окружающем мире как о единстве природы и человека, которое формируется в химии на основе понимания вещественного состава окружающего мира, осознания взаимосвязи между строением веществ, их свойствами и возможными областями применения.

Тесно взаимодействуя с другими естественными науками, химия стала неотъемлемой частью мировой культуры, необходимым условием успешного

труда и жизни каждого члена общества. Современная химия как наука созидательная, как наука высоких технологий направлена на решение глобальных проблем устойчивого развития человечества – сырьевой, энергетической, пищевой, экологической безопасности и охраны здоровья.

В соответствии с общими целями и принципами среднего общего образования содержание предмета «Химия» (10–11 классы, базовый уровень изучения) ориентировано преимущественно на общекультурную подготовку обучающихся, необходимую им для выработки мировоззренческих ориентиров, успешного включения в жизнь социума, продолжения образования в различных областях, не связанных непосредственно с химией.

Составляющими предмета «Химия» являются базовые курсы – «Органическая химия» и «Общая и неорганическая химия», основным компонентом содержания которых являются основы базовой науки: система знаний по неорганической химии (с включением знаний из общей химии) и органической химии. Формирование данной системы знаний при изучении предмета обеспечивает возможность рассмотрения всего многообразия веществ на основе общих понятий, законов и теорий химии.

Структура содержания курсов – «Органическая химия» и «Общая и неорганическая химия» сформирована в программе по химии на основе системного подхода к изучению учебного материала и обусловлена исторически обоснованным развитием знаний на определённых теоретических уровнях. Так, в курсе органической химии вещества рассматриваются на уровне классической теории строения органических соединений, а также на уровне стереохимических и электронных представлений о строении веществ. Сведения об изучаемых в курсе веществах даются в развитии – от углеводов до сложных биологически активных соединений. В курсе органической химии получают развитие сформированные на уровне основного общего образования первоначальные представления о химической связи, классификационных признаках веществ, зависимости свойств веществ от их строения, о химической реакции.

Под новым углом зрения в предмете «Химия» базового уровня рассматривается изученный на уровне основного общего образования теоретический материал и фактологические сведения о веществах и химической реакции. Так, в частности, в курсе «Общая и неорганическая химия» обучающимся предоставляется возможность осознать значение периодического закона с общетеоретических и методологических позиций, глубже понять историческое изменение функций этого закона – от обобщающей до объясняющей и прогнозирующей.

Единая система знаний о важнейших веществах, их составе, строении, свойствах и применении, а также о химических реакциях, их сущности и закономерностях протекания дополняется в курсах 10 и 11 классов элементами содержания, имеющими культурологический и прикладной характер. Эти знания

способствуют пониманию взаимосвязи химии с другими науками, раскрывают её роль в познавательной и практической деятельности человека, способствуют воспитанию уважения к процессу творчества в области теории и практических приложений химии, помогают выпускнику ориентироваться в общественно и лично значимых проблемах, связанных с химией, критически осмысливать информацию и применять её для пополнения знаний, решения интеллектуальных и экспериментальных исследовательских задач. В целом содержание учебного предмета «Химия» данного уровня изучения ориентировано на формирование у обучающихся мировоззренческой основы для понимания философских идей, таких как: материальное единство неорганического и органического мира, обусловленность свойств веществ их составом и строением, познаваемость природных явлений путём эксперимента и решения противоречий между новыми фактами и теоретическими предпосылками, осознание роли химии в решении экологических проблем, а также проблем сбережения энергетических ресурсов, сырья, создания новых технологий и материалов.

В плане решения задач воспитания, развития и социализации обучающихся принятые программой по химии подходы к определению содержания и построения предмета предусматривают формирование универсальных учебных действий, имеющих базовое значение для различных видов деятельности: решения проблем, поиска, анализа и обработки информации, необходимых для приобретения опыта практической и исследовательской деятельности, занимающей важное место в познании химии.

В практике преподавания химии как на уровне основного общего образования так и на уровне среднего общего образования, при определении содержательной характеристики целей изучения предмета направлением первоочередной значимости традиционно признаётся формирование основ химической науки как области современного естествознания, практической деятельности человека и как одного из компонентов мировой культуры. С методической точки зрения такой подход к определению целей изучения предмета является вполне оправданным.

Согласно данной точке зрения главными целями изучения предмета «Химия» на базовом уровне (10-11 кл.) являются:

формирование системы химических знаний как важнейшей составляющей естественно-научной картины мира, в основе которой лежат ключевые понятия, фундаментальные законы и теории химии, освоение языка науки, усвоение и понимание сущности доступных обобщений мировоззренческого характера, ознакомление с историей их развития и становления;

формирование и развитие представлений о научных методах познания веществ и химических реакций, необходимых для приобретения умений ориентироваться в мире веществ и химических явлений, имеющих место в природе, в практической и повседневной жизни;

развитие умений и способов деятельности, связанных с наблюдением и

объяснением химического эксперимента, соблюдением правил безопасного обращения с веществами.

Наряду с этим содержательная характеристика целей и задач изучения предмета в программе по химии уточнена и скорректирована в соответствии с новыми приоритетами в системе среднего общего образования. Сегодня в преподавании химии в большей степени отдаётся предпочтение практической компоненте содержания обучения, ориентированной на подготовку выпускника общеобразовательной организации, владеющего не набором знаний, а функциональной грамотностью, то есть способами и умениями активного получения знаний и применения их в реальной жизни для решения практических задач.

В этой связи при изучении предмета «Химия» доминирующее значение приобретают такие цели и задачи, как:

адаптация обучающихся к условиям динамично развивающегося мира, формирование интеллектуально развитой личности, готовой к самообразованию, сотрудничеству, самостоятельному принятию грамотных решений в конкретных жизненных ситуациях, связанных с веществами и их применением;

формирование у обучающихся ключевых навыков (ключевых компетенций), имеющих универсальное значение для различных видов деятельности: решения проблем, поиска, анализа и обработки информации, необходимых для приобретения опыта деятельности, которая занимает важное место в познании химии, а также для оценки с позиций экологической безопасности характера влияния веществ и химических процессов на организм человека и природную среду;

развитие познавательных интересов, интеллектуальных и творческих способностей обучающихся: способности самостоятельно приобретать новые знания по химии в соответствии с жизненными потребностями, использовать современные информационные технологии для поиска и анализа учебной и научно-популярной информации химического содержания;

формирование и развитие у обучающихся ассоциативного и логического мышления, наблюдательности, собранности, аккуратности, которые особенно необходимы, в частности, при планировании и проведении химического эксперимента;

воспитание у обучающихся убеждённости в гуманистической направленности химии, её важной роли в решении глобальных проблем рационального природопользования, пополнения энергетических ресурсов и сохранения природного равновесия, осознания необходимости бережного отношения к природе и своему здоровью, а также приобретения опыта использования полученных знаний для принятия грамотных решений в ситуациях, связанных с химическими явлениями.

Цели и задачи изучения предмета «Химия» получили подробную

методическую интерпретацию в разделе «Планируемые результаты освоения программы по химии», благодаря чему обеспечено чёткое представление о том, какие знания и умения имеют прямое отношение к реализации конкретной цели.

В учебном плане среднего общего образования предмет «Химия» базового уровня входит в состав предметной области «Естественно-научные предметы».

Общее число часов, рекомендованных для изучения химии – 68 часов: в 10 классе – 34 часа (1 час в неделю), в 11 классе – 34 часа (1 час в неделю).

СОДЕРЖАНИЕ ОБУЧЕНИЯ¹

10 КЛАСС

Теоретические основы органической химии

Предмет органической химии: её возникновение, развитие и значения в получении новых веществ и материалов. Теория строения органических соединений А.М. Бутлерова, её основные положения. Структурные формулы органических веществ. Гомология, изомерия. Химическая связь в органических соединениях – одинарные и кратные связи.

Представление о классификации органических веществ. Номенклатура органических соединений (систематическая) и тривиальные названия важнейших представителей классов органических веществ.

Экспериментальные методы изучения веществ и их превращений

Ознакомление с образцами органических веществ и материалами на их основе, моделирование молекул органических веществ, наблюдение и описание демонстрационных опытов по превращению органических веществ при нагревании (плавление, обугливание и горение).

Углеводороды

Алканы: состав и строение, гомологический ряд. Метан и этан – простейшие представители алканов: физические и химические свойства (реакции замещения и горения), нахождение в природе, получение и применение.

Алкены: состав и строение, гомологический ряд. Этилен и пропилен – простейшие представители алкенов: физические и химические свойства (реакции гидрирования, галогенирования, гидратации, окисления и полимеризации), получение и применение.

Алкадиены: бутадиен-1,3 и метилбутадиен-1,3: строение, важнейшие химические свойства (реакция полимеризации). Получение синтетического каучука и резины.

Алкины: состав и особенности строения, гомологический ряд. Ацетилен – простейший представитель алкинов: состав, строение, физические и химические свойства (реакции гидрирования, галогенирования, гидратации, горения), получение и применение.

Арены. Бензол: состав, строение, физические и химические свойства (реакции галогенирования и нитрования), получение и применение. *Толуол: состав,*

строение, физические и химические свойства (реакции галогенирования и нитрования), получение и применение. Токсичность аренов. Генетическая связь между углеводородами, принадлежащими к различным классам.

¹ *Курсивом* в тексте выделены элементы содержания учебного материала, которые изучаются в ознакомительном плане и не включаются в состав предметных результатов освоения ФОП СОО на базовом уровне.

Природные источники углеводородов. Природный газ и попутные нефтяные газы. Нефть и её происхождение. Способы переработки нефти: перегонка, крекинг (термический, каталитический), пиролиз. Продукты переработки нефти, их применение в промышленности и в быту. Каменный уголь и продукты его переработки.

Экспериментальные методы изучения веществ и их превращений

Ознакомление с образцами пластмасс, каучуков и резины, коллекции «Нефть» и «Уголь», моделирование молекул углеводородов и галогенопроизводных, проведение **практической работы**: получение этилена и изучение его свойств.

Расчётные задачи

Вычисления по уравнению химической реакции (массы, объёма, количества исходного вещества или продукта реакции по известным массе, объёму, количеству одного из исходных веществ или продуктов реакции).

Кислородсодержащие органические соединения

Предельные одноатомные спирты. Метанол и этанол: строение, физические и химические свойства (реакции с активными металлами, галогеноводородами, горение), применение. Водородные связи между молекулами спиртов. Действие метанола и этанола на организм человека.

Многоатомные спирты. Этиленгликоль и глицерин: строение, физические и химические свойства (взаимодействие со щелочными металлами, качественная реакция на многоатомные спирты). Действие на организм человека. Применение глицерина и этиленгликоля.

Фенол: строение молекулы, физические и химические свойства. Токсичность фенола. Применение фенола.

Альдегиды и *кетоны*. Формальдегид, ацетальдегид: строение, физические и химические свойства (реакции окисления и восстановления, качественные реакции), получение и применение.

Ацетон: строение, физические и химические свойства (реакции окисления и восстановления), получение и применение.

Одноосновные предельные карбоновые кислоты. Муравьиная и уксусная кислоты: строение, физические и химические свойства (свойства, общие для класса кислот, реакция этерификации), получение и применение. Стеариновая и олеиновая кислоты как представители высших карбоновых кислот. Мыла как соли высших карбоновых кислот, их моющее действие.

Сложные эфиры как производные карбоновых кислот. Гидролиз сложных

эфиров. Жиры. Гидролиз жиров. Применение жиров. Биологическая роль жиров.

Углеводы: состав, классификация углеводов (моно-, ди- и полисахариды).

Глюкоза – простейший моносахарид: особенности строения молекулы, физические и химические свойства (взаимодействие с гидроксидом меди(II), окисление аммиачным раствором оксида серебра(I), восстановление, брожение глюкозы), нахождение в природе, применение, биологическая роль. Фотосинтез. Фруктоза как изомер глюкозы.

Сахароза – представитель дисахаридов, гидролиз, нахождение в природе и применение.

Крахмал и целлюлоза как природные полимеры. Строение крахмала и целлюлозы. Физические и химические свойства крахмала (гидролиз, качественная реакция с иодом).

Экспериментальные методы изучения веществ и их превращений

Проведение, наблюдение и описание демонстрационных опытов: горение спиртов, качественные реакции одноатомных спиртов (окисление этанола оксидом меди(II)), многоатомных спиртов (взаимодействие глицерина с гидроксидом меди(II)), альдегидов (окисление аммиачным раствором оксида серебра(I) и гидроксидом меди(II), взаимодействие крахмала с иодом), проведение практической работы: свойства раствора уксусной кислоты.

Расчётные задачи

Вычисления по уравнению химической реакции (массы, объёма, количества исходного вещества или продукта реакции по известным массе, объёму, количеству одного из исходных веществ или продуктов реакции).

Азотсодержащие органические соединения

Амины. Метиламин и анилин: состав, строение, физические и химические свойства (горение, взаимодействие с водой и кислотами).

Аминокислоты как амфотерные органические соединения. Физические и химические свойства аминокислот (на примере глицина). Биологическое значение аминокислот. Пептиды.

Белки как природные высокомолекулярные соединения. Первичная, вторичная и третичная структура белков. Химические свойства белков: гидролиз, денатурация, качественные реакции на белки.

Экспериментальные методы изучения веществ и их превращений

Наблюдение и описание демонстрационных опытов: денатурация белков при нагревании, цветные реакции белков.

Высокомолекулярные соединения

Основные понятия химии высокомолекулярных соединений: мономер, полимер, структурное звено, степень полимеризации, средняя молекулярная масса. Основные методы синтеза высокомолекулярных соединений – полимеризация и поликонденсация.

Пластмассы (полиэтилен, полипропилен, поливинилхлорид, полистирол).

Натуральный и синтетические каучуки (бутадиеновый, хлоропреновый и изопреновый). Волокна: натуральные (хлопок, шерсть, шёлк), искусственные (ацетатное волокно, вискоза), синтетические (капрон и лавсан).

Экспериментальные методы изучения веществ и их превращений

Ознакомление с образцами природных и искусственных волокон, пластмасс, каучуков.

Межпредметные связи

Реализация межпредметных связей при изучении органической химии в 10 классе осуществляется через использование как общих естественно-научных понятий, так и понятий, являющихся системными для отдельных предметов естественно-научного цикла.

Общие естественно-научные понятия: явление, научный факт, гипотеза, закон, теория, анализ, синтез, классификация, периодичность, наблюдение, измерение, эксперимент, моделирование.

Физика: материя, энергия, масса, атом, электрон, молекула, энергетический уровень, вещество, тело, объём, агрегатное состояние вещества, физические величины и единицы их измерения.

Биология: клетка, организм, биосфера, обмен веществ в организме, фотосинтез, биологически активные вещества (белки, углеводы, жиры, ферменты).

География: минералы, горные породы, полезные ископаемые, топливо, ресурсы.

Технология: пищевые продукты, основы рационального питания, моющие средства, лекарственные и косметические препараты, материалы из искусственных и синтетических волокон.

11 КЛАСС

Теоретические основы химии

Химический элемент. Атом. Ядро атома, изотопы. Электронная оболочка. Энергетические уровни, подуровни. Атомные орбитали, s-, p-, d- элементы. Особенности распределения электронов по орбиталиям в атомах элементов первых четырёх периодов. Электронная конфигурация атомов.

Периодический закон и Периодическая система химических элементов Д.И. Менделеева. Связь периодического закона и Периодической системы химических элементов Д.И. Менделеева с современной теорией строения атомов. Закономерности изменения свойств химических элементов и образуемых ими простых и сложных веществ по группам и периодам. Значение периодического закона в развитии науки.

Строение вещества. Химическая связь. Виды химической связи (ковалентная неполярная и полярная, ионная, металлическая). Механизмы образования ковалентной химической связи (обменный и донорно-акцепторный). Водородная

связь. Валентность. Электроотрицательность. Степень окисления. Ионы: катионы и анионы.

Вещества молекулярного и немолекулярного строения. Закон постоянства состава вещества. Типы кристаллических решёток. Зависимость свойства веществ от типа кристаллической решётки.

Понятие о дисперсных системах. Истинные и коллоидные растворы. Массовая доля вещества в растворе.

Классификация неорганических соединений. Номенклатура неорганических веществ. Генетическая связь неорганических веществ, принадлежащих к различным классам.

Химическая реакция. Классификация химических реакций в неорганической и органической химии. Закон сохранения массы веществ, закон сохранения и превращения энергии при химических реакциях.

Скорость реакции, её зависимость от различных факторов. Обратимые реакции. Химическое равновесие. Факторы, влияющие на состояние химического равновесия. Принцип Ле Шателье.

Электролитическая диссоциация. Сильные и слабые электролиты. Среда водных растворов веществ: кислая, нейтральная, щелочная. *Понятие о водородном показателе (pH) раствора.* Реакции ионного обмена. *Гидролиз неорганических и органических веществ.*

Окислительно-восстановительные реакции. *Понятие об электролизе расплавов и растворов солей. Применение электролиза.*

Экспериментальные методы изучения веществ и их превращений

Демонстрация таблиц «Периодическая система химических элементов Д.И. Менделеева», изучение моделей кристаллических решёток, наблюдение и описание демонстрационных и лабораторных опытов (разложение пероксида водорода в присутствии катализатора, определение среды растворов веществ с помощью универсального индикатора, реакции ионного обмена), проведение практической работы «Влияние различных факторов на скорость химической реакции».

Расчётные задачи

Расчёты по уравнениям химических реакций, в том числе термодинамические расчёты, расчёты с использованием понятия «массовая доля вещества».

Неорганическая химия

Неметаллы. Положение неметаллов в Периодической системе химических элементов Д.И. Менделеева и особенности строения атомов. Физические свойства неметаллов. Аллотропия неметаллов (на примере кислорода, серы, фосфора и углерода).

Химические свойства важнейших неметаллов (галогенов, серы, азота, фосфора, углерода и кремния) и их соединений (оксидов, кислородсодержащих кислот, водородных соединений).

Применение важнейших неметаллов и их соединений.

Металлы. Положение металлов в Периодической системе химических элементов Д.И. Менделеева. Особенности строения электронных оболочек атомов металлов. Общие физические свойства металлов. Сплавы металлов. Электрохимический ряд напряжений металлов.

Химические свойства важнейших металлов (натрий, калий, кальций, магний, алюминий, цинк, хром, железо, медь) и их соединений.

Общие способы получения металлов. *Металлургия. Коррозия металлов. Способы защиты от коррозии.* Применение металлов в быту и технике.

Экспериментальные методы изучения веществ и их превращений

Изучение коллекции «Металлы и сплавы», образцов неметаллов, решение экспериментальных задач, наблюдение и описание демонстрационных и лабораторных опытов (взаимодействие гидроксида алюминия с растворами кислот и щелочей, качественные реакции на катионы металлов).

Расчётные задачи

Расчёты массы вещества или объёма газов по известному количеству вещества, массе или объёму одного из участвующих в реакции веществ, расчёты массы (объёма, количества вещества) продуктов реакции, если одно из веществ имеет примеси.

Химия и жизнь

Роль химии в обеспечении экологической, энергетической и пищевой безопасности, развитии медицины. Понятие о научных методах познания вещества химических реакций.

Представления об общих научных принципах промышленного получения важнейших веществ.

Человек в мире веществ и материалов: важнейшие строительные материалы, конструкционные материалы, краски, стекло, керамика, материалы для электроники, наноматериалы, органические и минеральные удобрения.

Химия и здоровье человека: правила использования лекарственных препаратов, правила безопасного использования препаратов бытовой химии в повседневной жизни.

Межпредметные связи

Реализация межпредметных связей при изучении общей и неорганической химии в 11 классе осуществляется через использование как общих естественно-научных понятий, так и понятий, являющихся системными для отдельных предметов естественно-научного цикла.

Общие естественно-научные понятия: научный факт, гипотеза, закон, теория, анализ, синтез, классификация, периодичность, наблюдение, эксперимент, моделирование, измерение, явление.

Физика: материя, энергия, масса, атом, электрон, протон, нейтрон, ион, изотоп, радиоактивность, молекула, энергетический уровень, вещество, тело, объём,

агрегатное состояние вещества, физические величины и единицы их измерения, скорость.

Биология: клетка, организм, экосистема, биосфера, макро- и микроэлементы, витамины, обмен веществ в организме.

География: минералы, горные породы, полезные ископаемые, топливо, ресурсы.

Технология: химическая промышленность, металлургия, производство строительных материалов, сельскохозяйственное производство, пищевая промышленность, фармацевтическая промышленность, производство косметических препаратов, производство конструкционных материалов, электронная промышленность, нанотехнологии.

ПЛАНИРУЕМЫЕ РЕЗУЛЬТАТЫ ОСВОЕНИЯ ПРОГРАММЫ ПО ХИМИИ НА УРОВНЕ СРЕДНЕГО ОБЩЕГО ОБРАЗОВАНИЯ

ЛИЧНОСТНЫЕ РЕЗУЛЬТАТЫ

ФГОС СОО устанавливает требования к результатам освоения обучающимися программ среднего общего образования (личностным, метапредметным и предметным). Научно-методической основой для разработки планируемых результатов освоения программ среднего общего образования является системно-деятельностный подход.

В соответствии с системно-деятельностным подходом в структуре личностных результатов освоения предмета «Химия» на уровне среднего общего образования выделены следующие составляющие:

осознание обучающимися российской гражданской идентичности – готовности к саморазвитию, самостоятельности и самоопределению;

наличие мотивации к обучению;

целенаправленное развитие внутренних убеждений личности на основе ключевых ценностей и исторических традиций базовой науки химии;

готовность и способность обучающихся руководствоваться в своей деятельности ценностно-смысловыми установками, присущими целостной системе химического образования;

наличие правосознания экологической культуры и способности ставить цели и строить жизненные планы.

Личностные результаты освоения предмета «Химия» достигаются в единстве учебной и воспитательной деятельности в соответствии с гуманистическими, социокультурными, духовно-нравственными ценностями и идеалами российского гражданского общества, принятыми в обществе нормами и правилами поведения, способствующими процессам самопознания, саморазвития и нравственного становления личности обучающихся.

Личностные результаты освоения предмета «Химия» отражают

сформированность опыта познавательной и практической деятельности обучающихся по реализации принятых в обществе ценностей, в том числе в части:

1) гражданского воспитания:

осознания обучающимися своих конституционных прав и обязанностей, уважения к закону и правопорядку;

представления о социальных нормах и правилах межличностных отношений в коллективе;

готовности к совместной творческой деятельности при создании учебных проектов, решении учебных и познавательных задач, выполнении химических экспериментов;

способности понимать и принимать мотивы, намерения, логику и аргументы других при анализе различных видов учебной деятельности;

2) патриотического воспитания:

ценностного отношения к историческому и научному наследию отечественной химии;

уважения к процессу творчества в области теории и практического применения химии, осознания того, что достижения науки есть результат длительных наблюдений, кропотливых экспериментальных поисков, постоянного труда учёных и практиков;

интереса и познавательных мотивов в получении и последующем анализе информации о передовых достижениях современной отечественной химии;

3) духовно-нравственного воспитания:

нравственного сознания, этического поведения;

способности оценивать ситуации, связанные с химическими явлениями, и принимать осознанные решения, ориентируясь на морально-нравственные нормы ценности;

готовности оценивать своё поведение и поступки своих товарищей с позиций нравственных и правовых норм и осознание последствий этих поступков;

4) формирования культуры здоровья:

понимания ценностей здорового и безопасного образа жизни, необходимости ответственного отношения к собственному физическому и психическому здоровью;

соблюдения правил безопасного обращения с веществами в быту, повседневной жизни и в трудовой деятельности;

понимания ценности правил индивидуального и коллективного безопасного поведения в ситуациях, угрожающих здоровью и жизни людей;

осознания последствий и неприятия вредных привычек (употребления алкоголя, наркотиков, курения);

5) трудового воспитания:

коммуникативной компетентности в учебно-исследовательской деятельности, общественно полезной, творческой и других видах деятельности;

установки на активное участие в решении практических задач социальной направленности (в рамках своего класса, школы);

интереса к практическому изучению профессий различного рода, в том числе на основе применения предметных знаний по химии;

уважения к труду, людям труда и результатам трудовой деятельности;

готовности к осознанному выбору индивидуальной траектории образования, будущей профессии и реализации собственных жизненных планов с учётом личностных интересов, способностей к химии, интересов и потребностей общества;

б) экологического воспитания:

экологически целесообразного отношения к природе, как источнику существования жизни на Земле;

понимания глобального характера экологических проблем, влияния экономических процессов на состояние природной и социальной среды;

осознания необходимости использования достижений химии для решения вопросов рационального природопользования;

активного неприятия действий, приносящих вред окружающей природной среде, умения прогнозировать неблагоприятные экологические последствия предпринимаемых действий и предотвращать их;

наличия развитого экологического мышления, экологической культуры, опыта деятельности экологической направленности, умения руководствоваться ими в познавательной, коммуникативной и социальной практике, способности и умения активно противостоять идеологии хемофобии;

7) ценности научного познания:

сформированности мировоззрения, соответствующего современному уровню развития науки и общественной практики;

понимания специфики химии как науки, осознания её роли в формировании рационального научного мышления, создании целостного представления об окружающем мире как о единстве природы и человека, в познании природных закономерностей и решении проблем сохранения природного равновесия;

убеждённости в особой значимости химии для современной цивилизации: в её гуманистической направленности и важной роли в создании новой базы материальной культуры, решении глобальных проблем устойчивого развития человечества – сырьевой, энергетической, пищевой и экологической безопасности, в развитии медицины, обеспечении условий успешного труда и экологически комфортной жизни каждого члена общества;

естественно-научной грамотности: понимания сущности методов познания, используемых в естественных науках, способности использовать получаемые знания для анализа и объяснения явлений окружающего мира и происходящих в нём изменений, умения делать обоснованные заключения на основе научных

фактов и имеющихся данных с целью получения достоверных выводов;

способности самостоятельно использовать химические знания для решения проблем в реальных жизненных ситуациях;

интереса к познанию и исследовательской деятельности;

готовности и способности к непрерывному образованию и самообразованию, к активному получению новых знаний по химии в соответствии с жизненными потребностями;

интереса к особенностям труда в различных сферах профессиональной деятельности.

МЕТАПРЕДМЕТНЫЕ РЕЗУЛЬТАТЫ

Метапредметные результаты освоения учебного предмета «Химия» на уровне среднего общего образования включают:

значимые для формирования мировоззрения обучающихся междисциплинарные (межпредметные) общенаучные понятия, отражающие целостность научной картины мира и специфику методов познания, используемых в естественных науках (материя, вещество, энергия, явление, процесс, система, научный факт, принцип, гипотеза, закономерность, закон, теория, исследование, наблюдение, измерение, эксперимент и другие);

универсальные учебные действия (познавательные, коммуникативные, регулятивные), обеспечивающие формирование функциональной грамотности и социальной компетенции обучающихся;

способность обучающихся использовать освоенные междисциплинарные, мировоззренческие знания и универсальные учебные действия в познавательной и социальной практике.

Метапредметные результаты отражают овладение универсальными учебными познавательными, коммуникативными и регулятивными действиями.

Познавательные универсальные учебные действия

Базовые логические действия:

самостоятельно формулировать и актуализировать проблему, всесторонне её рассматривать;

определять цели деятельности, задавая параметры и критерии их достижения, соотносить результаты деятельности с поставленными целями;

использовать при освоении знаний приёмы логического мышления – выделять характерные признаки понятий и устанавливать их взаимосвязь, использовать соответствующие понятия для объяснения отдельных фактов и явлений;

выбирать основания и критерии для классификации веществ и химических реакций;

устанавливать причинно-следственные связи между изучаемыми явлениями;

строить логические рассуждения (индуктивные, дедуктивные, по аналогии), выявлять закономерности и противоречия в рассматриваемых явлениях, формулировать выводы и заключения;

применять в процессе познания, используемые в химии символические (знаковые) модели, преобразовывать модельные представления – химический знак (символ) элемента, химическая формула, уравнение химической реакции – при решении учебных познавательных и практических задач, применять названные модельные представления для выявления характерных признаков изучаемых веществ и химических реакций.

Базовые исследовательские действия:

владеть основами методов научного познания веществ и химических реакций; формулировать цели и задачи исследования, использовать поставленные и самостоятельно сформулированные вопросы в качестве инструмента познания и основы для формирования гипотезы по проверке правильности высказываемых суждений;

владеть навыками самостоятельного планирования и проведения ученических экспериментов, совершенствовать умения наблюдать за ходом процесса, самостоятельно прогнозировать его результат, формулировать обобщения и выводы относительно достоверности результатов исследования, составлять обоснованный отчёт о проделанной работе;

приобретать опыт ученической исследовательской и проектной деятельности, проявлять способность и готовность к самостоятельному поиску методов решения практических задач, применению различных методов познания.

Работа с информацией:

ориентироваться в различных источниках информации (научно-популярная литература химического содержания, справочные пособия, ресурсы Интернета), анализировать информацию различных видов и форм представления, критически оценивать её достоверность и непротиворечивость;

формулировать запросы и применять различные методы при поиске и отборе информации, необходимой для выполнения учебных задач определённого типа;

приобретать опыт использования информационно-коммуникативных технологий и различных поисковых систем;

самостоятельно выбирать оптимальную форму представления информации (схемы, графики, диаграммы, таблицы, рисунки и другие);

использовать научный язык в качестве средства при работе с химической информацией: применять межпредметные (физические и математические) знаки и символы, формулы, аббревиатуры, номенклатуру;

использовать и преобразовывать знаково-символические средства наглядности.

Коммуникативные универсальные учебные действия:

задавать вопросы по существу обсуждаемой темы в ходе диалога и/или дискуссии, высказывать идеи, формулировать свои предложения относительно выполнения предложенной задачи;

выступать с презентацией результатов познавательной деятельности, полученных самостоятельно или совместно со сверстниками при выполнении химического эксперимента, практической работы по исследованию свойств изучаемых веществ, реализации учебного проекта и формулировать выводы по результатам проведённых исследований путём согласования позиций в ходе обсуждения и обмена мнениями.

Регулятивные универсальные учебные действия

самостоятельно планировать и осуществлять свою познавательную деятельность, определяя её цели и задачи, контролировать и по мере необходимости корректировать предлагаемый алгоритм действий при выполнении учебных и исследовательских задач, выбирать наиболее эффективный способ их решения с учётом получения новых знаний о веществах и химических реакциях;

осуществлять самоконтроль своей деятельности на основе самоанализа и самооценки.

ПРЕДМЕТНЫЕ РЕЗУЛЬТАТЫ

10 КЛАСС

Предметные результаты освоения курса «Органическая химия» отражают: сформированность представлений о химической составляющей естественно-научной картины мира, роли химии в познании явлений природы, в формировании мышления и культуры личности, её функциональной грамотности, необходимой для решения практических задач и экологически обоснованного отношения к своему здоровью и природной среде;

владение системой химических знаний, которая включает: основополагающие понятия (химический элемент, атом, электронная оболочка атома, молекула, валентность, электроотрицательность, химическая связь, структурная формула (развёрнутая и сокращённая), моль, молярная масса, молярный объём, углеродный скелет, функциональная группа, радикал, изомерия, изомеры, гомологический ряд, гомологи, углеводороды, кислород и азотсодержащие соединения, мономер, полимер, структурное звено, высокомолекулярные соединения); теории и законы (теория строения органических веществ А.М. Бутлерова, закон сохранения массы веществ); закономерности, символический язык химии; мировоззренческие знания, лежащие в основе понимания причинности и системности химических явлений, фактологические сведения о свойствах, составе, получении и безопасном использовании важнейших органических веществ в быту и практической деятельности человека;

сформированность умений выявлять характерные признаки понятий, устанавливать их взаимосвязь, использовать соответствующие понятия

при описании состава, строения и превращений органических соединений;

сформированность умений использовать химическую символику для составления молекулярных и структурных (развёрнутой, сокращённой) формул органических веществ и уравнений химических реакций, изготавливать модели молекул органических веществ для иллюстрации их химического и пространственного строения;

сформированность умений устанавливать принадлежность изученных органических веществ по их составу и строению к определённому классу/группе соединений (углеводороды, кислород и азотсодержащие соединения, высокомолекулярные соединения), давать им названия по систематической номенклатуре (ИУРАС), а также приводить тривиальные названия отдельных органических веществ (этилен, пропилен, ацетилен, этиленгликоль, глицерин, фенол, формальдегид, ацетальдегид, муравьиная кислота, уксусная кислота, олеиновая кислота, стеариновая кислота, глюкоза, фруктоза, крахмал, целлюлоза, глицин);

сформированность умения определять виды химической связи в органических соединениях (одинарные и кратные);

сформированность умения применять положения теории строения органических веществ А.М. Бутлерова для объяснения зависимости свойств веществ от их состава и строения; закон сохранения массы веществ;

сформированность умений характеризовать состав, строение, физические и химические свойства типичных представителей различных классов органических веществ (метан, этан, этилен, пропилен, ацетилен, бутadiен-1,3, метилбутadiен-1,3, бензол, метанол, этанол, этиленгликоль, глицерин, фенол, ацетальдегид, муравьиная и уксусная кислоты, глюкоза, крахмал, целлюлоза, аминокислота), иллюстрировать генетическую связь между ними уравнениями соответствующих химических реакций с использованием структурных формул;

сформированность умения характеризовать источники углеводородного сырья (нефть, природный газ, уголь), способы их переработки и практическое применение продуктов переработки;

сформированность умений проводить вычисления по химическим уравнениям (массы, объёма, количества исходного вещества или продукта реакции по известным массе, объёму, количеству одного из исходных веществ или продуктов реакции);

сформированность умений владеть системой знаний об основных методах научного познания, используемых в химии при изучении веществ и химических явлений (наблюдение, измерение, эксперимент, моделирование), использовать системные химические знания для принятия решений в конкретных жизненных ситуациях, связанных с веществами и их применением;

сформированность умений соблюдать правила пользования химической посудой и лабораторным оборудованием, а также правила обращения с веществами в соответствии с инструкциями по выполнению лабораторных химических опытов;

сформированность умений планировать и выполнять химический эксперимент (превращения органических веществ при нагревании, получение этилена и изучение его свойств, качественные реакции органических веществ, денатурация белков при нагревании, цветные реакции белков) в соответствии с правилами техники безопасности при обращении с веществами и лабораторным оборудованием, представлять результаты химического эксперимента в форме записи уравнений соответствующих реакций и формулировать выводы на основе этих результатов;

сформированность умений критически анализировать химическую информацию, получаемую из разных источников (средства массовой информации, Интернет и других);

сформированность умений соблюдать правила экологически целесообразного поведения в быту и трудовой деятельности в целях сохранения своего здоровья и окружающей природной среды, осознавать опасность воздействия на живые организмы определённых органических веществ, понимая смысл показателя ПДК, пояснять на примерах способы уменьшения и предотвращения их вредного воздействия на организм человека;

для обучающихся с ограниченными возможностями здоровья: умение применять знания об основных доступных методах познания веществ и химических явлений;

для слепых и слабовидящих обучающихся: умение использовать рельефно-точечную систему обозначений Л. Брайля для записи химических формул.

11 КЛАСС

Предметные результаты освоения курса «Общая и неорганическая химия» отражают:

сформированность представлений: о химической составляющей естественно-научной картины мира, роли химии в познании явлений природы, в формировании мышления и культуры личности, её функциональной грамотности, необходимой для решения практических задач и экологически обоснованного отношения к своему здоровью и природной среде;

владение системой химических знаний, которая включает: основополагающие понятия (химический элемент, атом, изотоп, s-, p-, d- электронные орбитали атомов, ион, молекула, моль, молярный объём, валентность, электроотрицательность, степень окисления, химическая связь (ковалентная, ионная, металлическая, водородная), кристаллическая решётка, типы химических реакций, раствор, электролиты, неэлектролиты, электролитическая диссоциация, окислитель, восстановитель, скорость химической реакции, химическое равновесие); теории и законы (теория электролитической диссоциации, периодический закон Д.И. Менделеева, закон сохранения массы веществ, закон

сохранения и превращения энергии при химических реакциях), закономерности, символический язык химии, мировоззренческие знания, лежащие в основе понимания причинности и системности химических явлений, фактологические сведения о свойствах, составе, получении и безопасном использовании важнейших неорганических веществ в быту и практической деятельности человека;

сформированность умений выявлять характерные признаки понятий, устанавливать их взаимосвязь, использовать соответствующие понятия при описании неорганических веществ и их превращений;

сформированность умений использовать химическую символику для составления формул веществ и уравнений химических реакций, систематическую номенклатуру (IUPAC) и тривиальные названия отдельных неорганических веществ (угарный газ, углекислый газ, аммиак, гашёная известь, негашёная известь, питьевая сода, пирит и другие);

сформированность умений определять валентность и степень окисления химических элементов в соединениях различного состава, вид химической связи (ковалентная, ионная, металлическая, водородная) в соединениях, тип кристаллической решётки конкретного вещества (атомная, молекулярная, ионная, металлическая), характер среды в водных растворах неорганических соединений;

сформированность умений устанавливать принадлежность неорганических веществ по их составу к определённому классу/группе соединений (простые вещества – металлы и неметаллы, оксиды, основания, кислоты, амфотерные гидроксиды, соли);

сформированность умений раскрывать смысл периодического закона Д.И. Менделеева и демонстрировать его систематизирующую, объяснительную и прогностическую функции;

сформированность умений характеризовать электронное строение атомов химических элементов 1–4 периодов Периодической системы химических элементов Д.И. Менделеева, используя понятия «s-, p-, d-электронные орбитали», «энергетические уровни», объяснять закономерности изменения свойств химических элементов и их соединений по периодам и группам Периодической системы химических элементов Д.И. Менделеева;

сформированность умений характеризовать (описывать) общие химические свойства неорганических веществ различных классов, подтверждать существование генетической связи между неорганическими веществами с помощью уравнений соответствующих химических реакций;

сформированность умения классифицировать химические реакции по различным признакам (числу и составу реагирующих веществ, тепловому эффекту реакции, изменению степеней окисления элементов, обратимости реакции, участием катализатора);

сформированность умений составлять уравнения реакций различных типов,

полные и сокращённые уравнения реакций ионного обмена, учитывая условия, при которых эти реакции идут до конца;

сформированность умений проводить реакции, подтверждающие качественный состав различных неорганических веществ, распознавать опытным путём ионы, присутствующие в водных растворах неорганических веществ;

сформированность умений раскрывать сущность окислительно-восстановительных реакций посредством составления электронного баланса этих реакций;

сформированность умений объяснять зависимость скорости химической реакции от различных факторов; характер смещения химического равновесия в зависимости от внешнего воздействия (принцип Ле Шателье);

сформированность умений характеризовать химические процессы, лежащие в основе промышленного получения серной кислоты, аммиака, а также сформированность представлений об общих научных принципах и экологических проблемах химического производства;

сформированность умений проводить вычисления с использованием понятия «массовая доля вещества в растворе», объёмных отношений газов при химических реакциях, массы вещества или объёма газов по известному количеству вещества, массе или объёму одного из участвующих в реакции веществ, теплового эффекта реакции на основе законов сохранения массы веществ, превращения и сохранения энергии;

сформированность умений соблюдать правила пользования химической посудой и лабораторным оборудованием, а также правила обращения с веществами в соответствии с инструкциями по выполнению лабораторных химических опытов;

сформированность умений планировать и выполнять химический эксперимент (разложение пероксида водорода в присутствии катализатора, определение среды растворов веществ с помощью универсального индикатора, влияние различных факторов на скорость химической реакции, реакции ионного обмена, качественные реакции на сульфат-, карбонат- и хлорид-анионы, на катион аммония, решение экспериментальных задач по темам «Металлы» и «Неметаллы») в соответствии с правилами техники безопасности при обращении с веществами и лабораторным оборудованием, представлять результаты химического эксперимента в форме записи уравнений соответствующих реакций и формулировать выводы на основе этих результатов;

сформированность умений критически анализировать химическую информацию, получаемую из разных источников (средства массовой коммуникации, Интернет и других);

сформированность умений соблюдать правила экологически целесообразного поведения в быту и трудовой деятельности в целях сохранения своего здоровья и окружающей природной среды, осознавать опасность воздействия на живые организмы определённых веществ, понимая смысл показателя ПДК, пояснять на

примерах способы уменьшения и предотвращения их вредного воздействия на организм человека;

для обучающихся с ограниченными возможностями здоровья: умение применять знания об основных доступных методах познания веществ и химических явлений;

для слепых и слабовидящих обучающихся: умение использовать рельефно-точечную систему обозначений Л. Брайля для записи химических формул.

ТЕМАТИЧЕСКОЕ ПЛАНИРОВАНИЕ

10 КЛАСС

№ п/п	Наименование разделов и тем учебного предмета	Количество часов	Программное содержание	Основные виды деятельности обучающихся
Раздел 1. Теоретические основы органической химии				
1.1	Предмет органической химии. Теория строения органических соединений А.М. Бутлерова	3	Предмет органической химии: её возникновение, развитие и значение в получении новых веществ и материалов. Теория строения органических соединений А.М. Бутлерова, её основные положения. Структурные формулы органических веществ. Гомология, изомерия. Химическая связь в органических соединениях: кратные связи, σ - и π -связи. Представление о классификации органических веществ. Номенклатура органических соединений (систематическая) и тривиальные названия важнейших представителей классов органических веществ. Экспериментальные методы изучения веществ и их превращений:	Раскрывать смысл изучаемых понятий (выявлять их характерные признаки), устанавливать их взаимосвязь. Применять положения теории строения органических веществ А. М. Бутлерова для объяснения зависимости свойств веществ от их состава и строения. Использовать химическую символику для составления молекулярных и структурных (развёрнутой, сокращённой) формул органических веществ. Определять виды химической связи (одинарные, кратные) в органических соединениях. Раскрывать роль органической химии в природе, характеризовать ее

			<ul style="list-style-type: none"> • Демонстрации: <ul style="list-style-type: none"> – ознакомление с образцами органических веществ и материалами на их основе; – опыты по превращению органических веществ при нагревании (плавление, обугливание и горение). • Лабораторные опыты: <ul style="list-style-type: none"> – моделирование молекул органических веществ 	<p>значение в жизни человека, иллюстрировать связь с другими науками.</p> <p>Наблюдать и описывать демонстрационные опыты; проводить и описывать лабораторные опыты и практические работы</p>
Итого по разделу		3		
Раздел 2. Углеводороды				
2.1	Предельные углеводороды – алканы	2	Алканы: состав и строение, гомологический ряд. Метан и этан – простейшие представители алканов: состав, химическое строение, физические и химические свойства (реакции замещения и горения), нахождение в природе, получение и применение	Раскрывать смысл изучаемых понятий (выявлять их характерные признаки), устанавливать их взаимосвязь, использовать соответствующие понятия при описании состава, строения и превращений органических соединений.
2.2	Непредельные углеводороды: алкены, алкадиены, алкины	6	Алкены: состав и строение, гомологический ряд. Этилен – простейший представитель алкенов: состав, химическое строение, физические и химические свойства (реакции гидрирования, галогенирования, гидратации,	Использовать химическую символику для составления молекулярных и структурных (развёрнутой, сокращённой) формул органических веществ. Устанавливать принадлежность веществ к определенному классу

			<p>окисления и полимеризации) нахождение в природе, получение и применение. Алкадиены: бутадиен-1,3 и метилбутадиен-1,3, химическое строение, реакция полимеризации, применение (для синтеза природного и синтетического каучука и резины). Алкины: состав и особенности строения, гомологический ряд. Ацетилен – простейший представитель алкинов: состав, химическое строение, физические и химические свойства (реакции гидрирования, галогенирования, гидратации горения), нахождение в природе, получение и применение</p>	<p>углеводородов по составу и строению, называть их по систематической номенклатуре; приводить тривиальные названия отдельных представителей углеводородов. Определять виды химической связи в молекулах углеводородов; характеризовать зависимость реакционной способности углеводородов от кратности ковалентной связи. Характеризовать состав, строение, применение, физические и химические свойства, важнейшие способы получения типичных представителей различных классов углеводородов (метана, этана, этилена, ацетилена, бутадиена -1,3, бензола, толуола). Выявлять генетическую связь между углеводородами и подтверждать её наличие уравнениями соответствующих химических реакций с использованием структурных формул.</p>
2.3	Ароматические углеводороды	2	<p>Арены: бензол и толуол, состав, химическое строение молекул, физические и химические свойства (реакции галогенирования и нитрования), получение и применение. Влияние бензола на организм человека. Генетическая связь углеводородов</p>	

2.4	Природные источники углеводородов и их переработка	3	<p>Природный газ. Попутные нефтяные газы. Нефть и её происхождение. Способы переработки нефти: перегонка, крекинг (термический, каталитический). Продукты переработки нефти, их применение в промышленности и в быту. Каменный уголь и продукты его переработки.</p> <p>Экспериментальные методы изучения веществ и их превращений:</p> <ul style="list-style-type: none"> • Демонстрации: <ul style="list-style-type: none"> – коллекции «Нефть» и «Уголь»; – видеофрагмент «Вулканизация резины». • Лабораторные опыты: <ul style="list-style-type: none"> – качественное определение углерода и водорода в органических веществах; – ознакомление с образцами пластмасс, каучуков и резины; – моделирование молекул углеводородов и галогенопроизводных. • Практические работы: <ul style="list-style-type: none"> № 1. Получение этилена и изучение его свойств. 	<p>Характеризовать источники углеводородного сырья (нефть, природный газ, уголь), способы их переработки и практическое применение получаемых продуктов. Использовать естественно-научные методы познания – проведение, наблюдение и описание химического эксперимента (лабораторные опыты и практические работы). Следовать правилам безопасной работы в лаборатории при использовании химической посуды и оборудования, а также правилам обращения с веществами в соответствии с инструкциями выполнения лабораторных опытов и практических работ по получению и изучению органических веществ. Представлять результаты эксперимента в форме записи уравнений соответствующих реакций и делать выводы на их основе. Проводить вычисления для определения молекулярной формулы органического вещества, по уравнению химической реакции.</p>
-----	--	---	---	--

			<ul style="list-style-type: none"> • Расчётные задачи: <ul style="list-style-type: none"> – определение молекулярной формулы органического вещества по массовым долям атомов химических элементов; – расчёты по уравнению химической реакции 	Самостоятельно планировать и осуществлять свою познавательную деятельность; принимать активное участие в групповой учебной деятельности
Итого по разделу		13		
Раздел 3. Кислородсодержащие органические соединения				
3.1	Спирты. Фенол	3	<p>Предельные одноатомные спирты: метанол и этанол, химическое строение, физические и химические свойства (реакции с активными металлами, галогеноводородами, горение), применение. Водородная связь. Физиологическое действие метанола и этанола на организм человека.</p> <p>Многоатомные спирты: этиленгликоль и глицерин, химическое строение, физические и химические свойства (взаимодействие со щелочными металлами, качественная реакция на многоатомные спирты). Физиологическое действие на организм человека. Применение глицерина и этиленгликоля.</p>	<p>Раскрывать смысл изучаемых понятий (выявлять их характерные признаки), устанавливать их взаимосвязь, использовать соответствующие понятия при описании состава, строения и превращений органических соединений.</p> <p>Использовать химическую символику для составления молекулярных и структурных (развёрнутой, сокращённой) формул органических веществ.</p> <p>Устанавливать принадлежность веществ к определенному классу по составу и строению, называть их по систематической номенклатуре; приводить тривиальные названия</p>

			Фенол. Строение молекулы, физические и химические свойства фенола. Токсичность фенола, его физиологическое действие на организм человека. Применение фенола	отдельных представителей кислородсодержащих соединений. Характеризовать состав, строение, применение, физические и химические свойства, важнейшие способы получения типичных представителей различных классов кислородсодержащих соединений (метанола, этанола, глицерина, фенола, формальдегида, ацетальдегида, уксусной кислоты, глюкозы, сахарозы, крахмала, целлюлозы); выявлять генетическую связь между ними и подтверждать её наличие уравнениями соответствующих химических реакций с использованием структурных формул.
3.2	Альдегиды. Карбоновые кислоты. Сложные эфиры	7	Альдегиды: формальдегид и ацетальдегид, химическое строение, физические и химические свойства (реакции окисления и восстановления, качественные реакции), получение и применение. Одноосновные предельные карбоновые кислоты: уксусная кислота, химическое строение, физические и химические свойства (общие свойства кислот, реакция этерификации), получение и применение. Стеариновая и олеиновая кислоты как представители высших карбоновых кислот. Мыла как соли высших карбоновых кислот, их моющее действие. Сложные эфиры как производные карбоновых кислот. Гидролиз сложных эфиров. Жиры как	Описывать состав, химическое строение и применение жиров, характеризовать их значение для жизнедеятельности организмов. Осознавать опасность воздействия на живые организмы определенных органических веществ, пояснять на примерах способы уменьшения

			производные глицерина и высших карбоновых кислот. Гидролиз жиров	и предотвращения их вредного воздействия на организм человека.
3.3	Углеводы	3	<p>Углеводы: состав, классификация углеводов (моно-, ди- и полисахариды). Глюкоза – простейший моносахарид: особенности строения молекулы, физические и химические свойства глюкозы (взаимодействие с гидроксидом меди(II), окисление аммиачным раствором оксида серебра(I), восстановление, брожение глюкозы), нахождение в природе, применение глюкозы, биологическая роль в жизнедеятельности организма человека. Фотосинтез. Фруктоза как изомер глюкозы.</p> <p>Сахароза – представитель дисахаридов, гидролиз сахарозы, нахождение в природе и применение. Крахмал и целлюлоза как природные полимеры: строение крахмала и целлюлозы, физические и химические свойства крахмала (гидролиз, качественная реакция с иодом).</p> <p>Экспериментальные методы изучения веществ и их превращений:</p>	<p>Использовать естественно-научные методы познания – проведение, наблюдение и описание химического эксперимента (лабораторные опыты и практические работы).</p> <p>Следовать правилам безопасной работы в лаборатории при использовании химической посуды и оборудования, а также правилам обращения с веществами в соответствии с инструкциями выполнения лабораторных опытов и практических работ по получению и изучению органических веществ.</p> <p>Представлять результаты эксперимента в форме записи уравнений соответствующих реакций и делать выводы на их основе.</p> <p>Проводить вычисления для определения молекулярной формулы органического вещества, по уравнению химической реакции.</p> <p>Самостоятельно планировать и осуществлять свою познавательную деятельность; принимать активное</p>

			<ul style="list-style-type: none"> • Лабораторные опыты: <ul style="list-style-type: none"> – горение спиртов; – взаимодействие глицерина с гидроксидом меди(II); – качественные реакции альдегидов (окисление аммиачным раствором оксида серебра и гидроксидом меди(II)); – взаимодействие крахмала с иодом. • Практические работы: <ul style="list-style-type: none"> № 2. Свойства раствора уксусной кислоты. • Расчётные задачи: <ul style="list-style-type: none"> – определение молекулярной формулы органического вещества по массовым долям атомов химических элементов и по массе (объему) продуктов сгорания; – расчёты по уравнению химической реакции 	участие в групповой учебной деятельности
Итого по разделу		13		
Раздел 4. Азотсодержащие органические соединения				
4.1	Амины. Аминокислоты. Белки	3	Амины: метиламин – простейший представитель аминов: состав, химическое строение, физические и химические свойства (реакции	Раскрывать смысл изучаемых понятий (выявлять их характерные признаки), устанавливать их взаимосвязь, использовать

			<p>с кислотами и горения), нахождение в природе. Аминокислоты как амфотерные органические соединения. Физические и химические свойства аминокислот (на примере глицина). Биологическое значение аминокислот. Синтез пептидов. Белки как природные полимеры. Первичная, вторичная и третичная структура белков. Химические свойства белков: гидролиз, денатурация, качественные реакции на белки.</p> <p>Экспериментальные методы изучения веществ и их превращений:</p> <ul style="list-style-type: none"> • Демонстрации: <ul style="list-style-type: none"> – денатурация белков при нагревании; – цветные реакции белков 	<p>соответствующие понятия при описании состава, строения и превращений органических соединений.</p> <p>Использовать химическую символику для составления молекулярных и структурных (развёрнутой, сокращённой) формул органических веществ.</p> <p>Определять принадлежность веществ к определенному классу по составу и строению, называть их по систематической номенклатуре; приводить тривиальные названия отдельных представителей.</p> <p>Характеризовать состав, строение, применение, физические и химические свойства, важнейшие способы получения типичных представителей азотсодержащих соединений (метиламина, глицина, белков).</p> <p>Описывать состав, структуру, основные свойства белков; пояснять на примерах значение белков для организма человека.</p>
--	--	--	--	--

				<p>Использовать естественно-научные методы познания – наблюдать и описывать демонстрационный эксперимент.</p> <p>Самостоятельно планировать и осуществлять свою познавательную деятельность; принимать активное участие в групповой учебной деятельности</p>
Итого по разделу		3		
Раздел. 5. Высокмолекулярные соединения				
5.1	Пластмассы. Каучуки. Волокна	2	<p>Основные понятия химии высокомолекулярных соединений: мономер, полимер, структурное звено, степень полимеризации, средняя молекулярная масса. Основные методы синтеза высокомолекулярных соединений – полимеризация и поликонденсация.</p> <p>Пластмассы (полиэтилен, полипропилен, поливинилхлорид, полистирол). Natural и синтетические каучуки (бутадиеновый, хлоропреновый и изопреновый). Волокна: натуральные (хлопок, шерсть, шёлк), искусственные (ацетатное волокно,</p>	<p>Владеть изучаемыми химическими понятиями: раскрывать смысл изучаемых понятий и применять эти понятия при описании состава и строения высокомолекулярных органических веществ, для объяснения отдельных фактов и явлений.</p> <p>Использовать химическую символику для составления структурных формул веществ и уравнений реакций полимеризации и поликонденсации.</p> <p>Описывать состав, строение, основные свойства каучуков, наиболее распространённых видов пластмасс, волокон; применение</p>

			<p>вискоза), синтетические (капрон и лавсан).</p> <p>Экспериментальные методы изучения веществ и их превращений:</p> <ul style="list-style-type: none"> • Демонстрации: <ul style="list-style-type: none"> – ознакомление с образцами природных и искусственных волокон, пластмасс, каучуков 	<p>в различных отраслях.</p> <p>Использовать естественно-научные методы познания – наблюдать и описывать демонстрационный эксперимент</p>
Итого по разделу	2			
ОБЩЕЕ КОЛИЧЕСТВО ЧАСОВ ПО ПРОГРАММЕ	34			

11 КЛАСС

№ п\п	Наименование разделов и тем учебного предмета	Количество часов	Программное содержание	Основные виды деятельности обучающихся
Раздел 1. Теоретические основы химии				
1.1	Строение атомов. Периодический закон и Периодическая система химических элементов Д.И. Менделеева	3	Химический элемент. Атом. Состав атома, изотопы. Электронная оболочка. Энергетические уровни, подуровни. Атомные орбитали, <i>s</i> -, <i>p</i> -, <i>d</i> -, <i>f</i> -элементы. Особенности распределения электронов по орбиталям в атомах малых и больших периодов. Электронная конфигурация атомов. Периодический закон и Периодическая система химических элементов Д. И. Менделеева. Связь периодического закона и Периодической системы химических элементов с современной теорией строения атомов. Закономерности изменения свойств химических элементов и образуемых ими простых и сложных веществ по группам и периодам. Значение периодического закона и системы химических	Раскрывать смысл изучаемых понятий (выявлять их характерные признаки), устанавливая их взаимосвязь. Раскрывать смысл периодического закона Д. И. Менделеева и демонстрировать его систематизирующую, объяснительную и прогностическую функции. Характеризовать электронное строение атомов химических элементов 1–4 периодов, используя понятия <i>s</i> -, <i>p</i> -, <i>d</i> -электронные орбитали, энергетические уровни. Объяснять закономерности изменения свойств химических элементов и их соединений по периодам и группам Периодической системы Д. И. Менделеева

			<p>элементов Д.И. Менделеева в развитии науки.</p> <p>Экспериментальные методы изучения веществ и их превращений:</p> <ul style="list-style-type: none"> • Демонстрации: <p>Виды таблиц «Периодическая система химических элементов Д.И. Менделеева»</p>	
1.2	Строение вещества. Многообразие веществ	4	<p>Строение вещества. Химическая связь. Виды (ковалентная неполярная и полярная, ионная, металлическая) и механизмы образования химической связи (обменный и донорно-акцепторный). Водородная связь. Валентность. Электроотрицательность. Степень окисления. Катионы и анионы. Вещества молекулярного и немолекулярного строения. Закон постоянства состава вещества. Типы кристаллических решеток и свойства веществ. Понятие о дисперсных системах. Истинные растворы. Количественные характеристики растворов (массовая доля вещества в растворе).</p>	<p>Раскрывать смысл изучаемых понятий (выделять их характерные признаки) и применять эти понятия при описании состава и строения веществ, для объяснения отдельных фактов и явлений.</p> <p>Определять виды химической связи (ковалентной, ионной, металлической, водородной) в соединениях; тип кристаллической решётки конкретного вещества.</p> <p>Определять валентность и степень окисления химических элементов в соединениях различного состава.</p> <p>Проводить вычисления с использованием понятия «массовая доля вещества в растворе».</p> <p>Владеть изучаемыми химическими</p>

			<p>Классификация неорганических соединений. Номенклатура неорганических веществ.</p> <p>Экспериментальные методы изучения веществ и их превращений:</p> <ul style="list-style-type: none"> • Демонстрации: <ul style="list-style-type: none"> – модели кристаллических решеток. • Расчётные задачи: <ul style="list-style-type: none"> – расчеты с использованием понятия «массовая доля растворенного вещества» 	<p>понятиями.</p> <p>Объяснять зависимость скорости химической реакции от различных факторов.</p> <p>Определять характер смещения химического равновесия в зависимости от внешнего воздействия (принцип Ле Шателье).</p> <p>Составлять уравнения реакций различных типов; полные и сокращённые уравнения реакций ионного обмена, учитывая условия, при которых эти реакции идут до конца.</p> <p>Использовать естественно-научные методы познания – проведение, наблюдение и описание химического эксперимента (демонстрационные и лабораторные опыты, практические работы): по определению среды водных растворов веществ, реакций ионного обмена, влиянию различных факторов на скорость реакций.</p> <p>Следовать правилам пользования химической посудой и лабораторным оборудованием.</p> <p>Представлять результаты</p>
1.3	Химические реакции	6	<p>Химическая реакция. Классификация химических реакций в неорганической и органической химии. Закон сохранения массы веществ; закон сохранения и превращения энергии при химических реакциях.</p> <p>Скорость реакции, ее зависимость от различных факторов. Обратимые реакции. Химическое равновесие. Факторы, влияющие на состояние химического равновесия.</p> <p>Принцип Ле Шателье.</p> <p>Электролитическая диссоциация. Сильные и слабые электролиты. Среда водных растворов веществ: кислая, нейтральная, щелочная. Водородный</p>	<p>представлять результаты</p>

		<p>показатель (рН) раствора. Реакции ионного обмена в органической и неорганической химии.</p> <p>Окислительно-восстановительные реакции. Понятие об электролизе расплавов и растворов солей.</p> <p>Применение электролиза.</p> <p>Экспериментальные методы изучения веществ и их превращений:</p> <ul style="list-style-type: none"> • Демонстрации: <ul style="list-style-type: none"> – разложение пероксида водорода в присутствии катализатора. • Лабораторные опыты: <ul style="list-style-type: none"> – проведение реакций ионного обмена; – определение среды растворов веществ с помощью универсального индикатора. • Практические работы: <ul style="list-style-type: none"> № 1. Влияние различных факторов на скорость химической реакции. • Расчётные задачи: <ul style="list-style-type: none"> – расчеты по уравнениям химических реакций, в том числе термохимические расчёты 	<p>химического эксперимента в форме записи уравнений соответствующих реакций и делать выводы на их основе.</p> <p>Проводить вычисления по уравнениям химических реакций, в том числе термохимические расчёты</p>
Итого по разделу	13		

Раздел 2. Неорганическая химия				
2.1	Металлы	6	<p>Металлы. Положение металлов в Периодической системе химических элементов. Особенности строения электронных оболочек атомов металлов. Общие физические свойства металлов. Применение металлов в быту, природе и технике. Сплавы металлов. Электрохимический ряд напряжений металлов. Общие способы получения металлов. Коррозия металлов. Способы защиты от коррозии.</p> <p>Общая характеристика металлов главных подгрупп (IA-группа, IIA-группа) Периодической системы химических элементов. Алюминий. Амфотерные свойства оксида и гидроксида алюминия.</p> <p>Общая характеристика металлов побочных подгрупп (B-групп) Периодической системы химических элементов: медь, цинк, хром, железо. Важнейшие соединения металлов (оксиды, гидроксиды, соли).</p> <p>Экспериментальные методы изучения веществ и их превращений:</p>	<p>Раскрывать смысл изучаемых понятий (выделять их характерные признаки) и применять эти понятия при описании состава и строения веществ, для объяснения отдельных фактов и явлений.</p> <p>Объяснять общие закономерности в изменении свойств элементов – металлов и их соединений с учётом строения их атомов и положения в Периодической системе химических элементов Д. И. Менделеева.</p> <p>Характеризовать (описывать) общие химические свойства металлов, их важнейших соединений, подтверждая это описание примерами уравнений соответствующих химических реакций; применение металлов в различных областях, а также использование их для создания современных материалов и технологий.</p> <p>Описывать способы защиты металлов от коррозии.</p> <p>Раскрывать сущность окислительно-</p>

			<ul style="list-style-type: none"> • Демонстрации: <ul style="list-style-type: none"> – коллекция «Металлы и сплавы». • Лабораторные опыты: <ul style="list-style-type: none"> – взаимодействие гидроксида алюминия с растворами кислот и щелочей; – качественные реакции на катионы металлов. • Практические работы: <ul style="list-style-type: none"> № 2. Решение экспериментальных задач по теме «Металлы». • Расчётные задачи: <ul style="list-style-type: none"> – расчеты массы (объема, количества вещества) продукта реакции, если одно из веществ дано в виде раствора с определенной массовой долей растворенного вещества 	<p>восстановительных реакций посредством составления электронного баланса этих реакций. Проводить реакции, подтверждающие характерные свойства изучаемых веществ, распознавать опытным путём ионы металлов, присутствующие в водных растворах.</p> <p>Использовать естественно-научные методы познания – проведение, наблюдение и описание химического эксперимента (демонстрационные и лабораторные опыты, практические работы).</p> <p>Представлять результаты химического эксперимента в форме записи уравнений соответствующих реакций и делать выводы на их основе.</p> <p>Следовать правилам пользования химической посудой и лабораторным оборудованием.</p> <p>Проводить вычисления по уравнениям химических реакций. Самостоятельно планировать и осуществлять свою познавательную</p>
--	--	--	---	---

				деятельность; принимать активное участие в групповой учебной деятельности
2.2	Неметаллы	9	<p>Неметаллы. Положение неметаллов в Периодической системе химических элементов Д.И. Менделеева и особенности строения атомов. Физические свойства неметаллов. Аллотропия неметаллов (на примере кислорода, серы, фосфора и углерода). Химические свойства важнейших неметаллов (галогенов, серы, азота, фосфора, углерода и кремния). Оксиды неметаллов. Кислородсодержащие кислоты. Водородные соединения неметаллов.</p> <p>Экспериментальные методы изучения веществ и их превращений:</p> <ul style="list-style-type: none"> • Демонстрации: <ul style="list-style-type: none"> – образцы неметаллов; – взаимодействие меди с азотной кислотой различной концентрации. • Лабораторные опыты: <ul style="list-style-type: none"> – качественные реакции на анионы и катион аммония. 	<p>Раскрывать смысл изучаемых понятий (выделять их характерные признаки) и применять эти понятия при описании состава и строения веществ, для объяснения отдельных фактов и явлений.</p> <p>Объяснять общие закономерности в изменении свойств неметаллов и их соединений с учётом строения их атомов и положения в Периодической системе химических элементов Д. И. Менделеева.</p> <p>Характеризовать (описывать) общие химические свойства неметаллов, их важнейших соединений, подтверждая это описание примерами уравнений соответствующих химических реакций.</p> <p>Характеризовать влияние неметаллов и их соединений на живые организмы; описывать применение в различных областях практической деятельности человека.</p>

			<ul style="list-style-type: none"> • Практические работы: № 3. Решение экспериментальных задач по теме «Неметаллы». • Расчётные задачи: <ul style="list-style-type: none"> – расчеты массы вещества или объема газов по известному количеству вещества, массе или объему одного из участвующих в реакции веществ; расчеты массы (объема, количества вещества) продуктов реакции, если одно из веществ имеет примеси 	<p>Подтверждать существование генетической связи между неорганическими веществами с помощью уравнений соответствующих химических реакций.</p> <p>Раскрывать сущность окислительно-восстановительных реакций посредством составления электронного баланса этих реакций.</p> <p>Проводить реакции, подтверждающие характерные свойства изучаемых веществ, распознавать опытным путём анионы, присутствующие в водных растворах.</p> <p>Использовать естественно-научные методы познания – проведение, наблюдение и описание химического эксперимента (демонстрационные и лабораторные опыты, практические работы).</p> <p>Представлять результаты химического эксперимента в форме записи уравнений соответствующих реакций и делать выводы на их основе.</p>
2.3	Связь неорганических и органических веществ	2	Неорганические и органические кислоты. Неорганические и органические основания. Амфотерные неорганические и органические соединения. Генетическая связь неорганических и органических веществ	

				<p>Следовать правилам пользования химической посудой и лабораторным оборудованием.</p> <p>Проводить вычисления по уравнениям химических реакций.</p> <p>Самостоятельно планировать и осуществлять свою познавательную деятельность; принимать активное участие в групповой учебной деятельности</p>
Итого по разделу		17		
Раздел 3. Химия и жизнь				
3.1.	Химия и жизнь	4	<p>Роль химии в обеспечении экологической, энергетической и пищевой безопасности, развитии медицины. Понятие о научных методах познания веществ и химических реакций.</p> <p>Представления об общих научных принципах промышленного получения важнейших веществ (на примерах производства аммиака, серной кислоты, метанола).</p> <p>Человек в мире веществ, материалов и химических реакций: химия и здоровье человека; правила использования лекарственных</p>	<p>Раскрывать роль химии в решении энергетических, сырьевых и экологических проблем человечества, описывать основные направления развития химической науки и технологии.</p> <p>Применять правила безопасного обращения с веществами, используемыми в повседневной жизни, правила поведения в целях сбережения здоровья и окружающей природной среды; понимать вред (опасность) воздействия на живые организмы определенных веществ</p> <p>смысл показателя ПДК, пояснять</p>

			<p>препаратов; правила безопасного использования препаратов бытовой химии в повседневной жизни. Бытовая химическая грамотность</p>	<p>на примерах способы уменьшения и предотвращения их вредного воздействия.</p> <p>Анализировать и критически оценивать информацию, связанную с химическими процессами и их влиянием на состояние окружающей среды.</p> <p>Использовать полученные знания и представления о сферах деятельности, связанных с наукой и современными технологиями, как основу для ориентации в выборе своей будущей профессиональной деятельности.</p> <p>Принимать участие в обсуждении проблем химической и экологической направленности, высказывать собственную позицию по проблеме и предлагать возможные пути её решения</p>
Итого по разделу	4			
ОБЩЕЕ КОЛИЧЕСТВО ЧАСОВ ПО ПРОГРАММЕ	34			

2.1.12. РАБОЧАЯ ПРОГРАММА УЧЕБНОГО ПРЕДМЕТА «ФИЗИЧЕСКАЯ КУЛЬТУРА»

2.1.13. РАБОЧАЯ ПРОГРАММА ПО УЧЕБНОМУ ПРЕДМЕТУ «ОСНОВЫ БЕЗОПАСНОСТИ ЖИЗНЕДЕЯТЕЛЬНОСТИ» (БАЗОВЫЙ УРОВЕНЬ)

ПОЯСНИТЕЛЬНАЯ ЗАПИСКА

Федеральная рабочая программа учебного предмета «Основы безопасности жизнедеятельности» (далее — Программа ОБЖ) позволит учителю построить освоение содержания в логике последовательного нарастания факторов опасности от опасной ситуации до чрезвычайной ситуации и разумного взаимодействия человека с окружающей средой, учесть преемственность приобретения обучающимися знаний и формирования у них умений и навыков в области безопасности жизнедеятельности

Программа в методическом плане обеспечивает реализацию практико-ориентированного подхода в преподавании учебного предмета ОБЖ, системность и непрерывность приобретения обучающимися знаний и формирования у них навыков в области безопасности жизнедеятельности при переходе с уровня основного общего образования; помогает педагогу продолжить освоение содержания материала в логике последовательного нарастания факторов опасности: опасная ситуация, экстремальная ситуация, чрезвычайная ситуация — и разумного построения модели индивидуального и группового безопасного поведения в повседневной жизни с учётом актуальных вызовов и угроз в природной, техногенной, социальной и информационной сферах

Федеральная рабочая программа обеспечивает:

- формирование личности выпускника с высоким уровнем культуры и мотивации ведения безопасного, здорового и экологически целесообразного образа жизни;
- достижение выпускниками базового уровня культуры безопасности жизнедеятельности, соответствующего интересам обучающихся и потребностям общества в формировании полноценной личности;
- взаимосвязь личностных, метапредметных и предметных результатов освоения учебного предмета ОБЖ на уровнях основного общего и среднего общего образования;
- подготовку выпускников к решению актуальных практических задач безопасности жизнедеятельности в повседневной жизни

В федеральной рабочей программе содержание учебного предмета ОБЖ структурно представлено двумя вариантами реализации содержания, состоящими из отдельных модулей (тематических линий), обеспечивающих системность и непрерывность изучения предмета на уровнях основного общего и среднего общего образования

Модуль № 1 «Основы комплексной безопасности» Модуль № 2
«Основы обороны государства»

Модуль № 3 «Военно-профессиональная деятельность» Модуль № 4
«Защита населения Российской Федерации
от опасных и чрезвычайных ситуаций»

Модуль № 5 «Безопасность в природной среде и экологическая безопасность»

Модуль № 6 «Основы противодействия экстремизму и терроризму»

Модуль № 7 «Основы здорового образа жизни»

Модуль № 8 «Основы медицинских знаний и оказание первой помощи»

Модуль № 9 «Элементы начальной военной подготовки»

Вариант 2

Модуль № 1 «Культура безопасности жизнедеятельности в современном обществе»

Модуль № 2 «Безопасность в быту» Модуль № 3
«Безопасность на транспорте»

Модуль № 4 «Безопасность в общественных местах» Модуль № 5
«Безопасность в природной среде»

Модуль № 6 «Здоровье и как его сохранить Основы медицинских знаний»

Модуль № 7 «Безопасность в социуме»

Модуль № 8 «Безопасность в информационном пространстве»

Модуль № 9 «Основы противодействия экстремизму и терроризму»

Модуль № 10 «Взаимодействие личности, общества и государства в обеспечении безопасности жизни и здоровья населения»

В целях обеспечения преемственности в изучении учебного предмета ОБЖ на уровне среднего общего образования Федеральная рабочая программа предполагает внедрение универсальной структурно-логической схемы изучения учебных модулей (тематических линий) в парадигме безопасной жизнедеятельности: «предвидеть опасность, по возможности её избегать, при необходимости безопасно действовать»

Программа предусматривает внедрение практико-ориентированных интерактивных форм организации учебных занятий с возможностью применения тренажёрных систем и виртуальных моделей

Материал, изложенный в модулях «Основы обороны государства», «Военно-профессиональная деятельность», «Элементы начальной военной подготовки», поможет юношам получить представление о службе в Вооружённых Силах Российской Федерации и подготовиться к прохождению военных сборов. Главное, что при изучении учебного предмета ОБЖ старшеклассники получают информацию о порядке постановки на военный учёт, о том, как организуется допризывная подготовка юношей

Для формирования практических навыков в области военной службы в соответствии с Приказом Министра обороны Российской Федерации и Министерства образования и науки Российской Федерации № 96/134 от 24.02.2010 «Об утверждении Инструкции об организации обучения граждан Российской Федерации начальным знаниям в области обороны и их подготовки по основам военной службы в

образовательных учреждениях среднего (полного) общего образования, образовательных учреждениях начального профессионального и среднего профессионального образования и учебных пунктах» организуются учебные сборы. На учебные сборы отводятся 5 дней продолжительностью 35 ч.

Рабочая программа предусматривает внедрение практикоориентированных интерактивных форм организации учебных занятий с возможностью применения тренажёрных систем и виртуальных моделей. При этом использование цифровой образовательной среды на учебных занятиях должно быть разумным: компьютер и дистанционные образовательные технологии не способны полностью заменить педагога и практические действия обучающихся.

ОБЩАЯ ХАРАКТЕРИСТИКА УЧЕБНОГО ПРЕДМЕТА «ОСНОВЫ БЕЗОПАСНОСТИ ЖИЗНЕДЕЯТЕЛЬНОСТИ»

В современных условиях с обострением существующих и появлением новых глобальных и региональных вызовов и угроз безопасности России (резкий рост военной напряжённости на приграничных территориях; продолжающееся распространение идей экстремизма и терроризма; существенное ухудшение медико-биологических условий жизнедеятельности; нарушения экологического равновесия и другие) возрастает приоритет вопросов безопасности, их значение не только для самого человека, но также для общества и государства. При этом центральной проблемой безопасности жизнедеятельности остаётся сохранение жизни и здоровья каждого человека. В данных обстоятельствах огромное значение приобретает качественное образование подрастающего поколения россиян, направленное на формирование гражданской идентичности, овладение знаниями, умениями, навыками и компетенцией для обеспечения безопасности в повседневной жизни.

Актуальность совершенствования учебно-методического обеспечения образовательного процесса по учебному предмету ОБЖ определяется системообразующими документами в области безопасности: Стратегией национальной безопасности Российской Федерации¹, Национальными целями развития Российской Федерации на период до 2030 года², Государственной программой Российской Федерации «Развитие образования»³. Современный учебный предмет ОБЖ является открытой обучающей системой, имеет свои дидактические компоненты во всех без исключения предметных областях и реализуется через приобретение необходимых знаний, выработку и закрепление системы взаимосвязанных навыков и умений, формирование компетенций в области безопасности, поддержанных согласованным изучением других учебных предметов. Научной базой учебного предмета ОБЖ является общая теория безопасности, которая имеет междисциплинарный характер, основываясь на изучении проблем безопасности в общественных, гуманитарных, технических и естественных науках. Это позволяет формировать целостное видение всего комплекса проблем безопасности (от индивидуальных до глобальных), что позволит обосновать оптимальную систему обеспечения безопасности личности, общества и государства, а также актуализировать для выпускников построение адекватной модели индивидуального и группового безопасного поведения в повседневной жизни.

В настоящее время с учётом новых вызовов и угроз подходы к изучению учебного

предмета ОБЖ несколько скорректированы. Он входит в предметную область «Физическая культура и основы безопасности жизнедеятельности», является обязательным для изучения на уровне среднего общего образования. Изучение ОБЖ направлено на достижение базового уровня культуры безопасности жизнедеятельности, что способствует выработке у выпускников умений распознавать угрозы, снижать риски развития опасных ситуаций, избегать их, самостоятельно принимать обоснованные решения в экстремальных условиях, грамотно вести себя при возникновении чрезвычайных ситуаций. Такой подход содействует воспитанию, закреплению навыков, позволяющих обеспечивать благополучие человека, созданию условий устойчивого развития общества и государства.

В соответствии с учебным планом на изучение предмета отводится 68 ч (по 34 ч в каждом классе).

Помимо изучения учебного предмета ОБЖ в образовательной организации в 10 классах организуются учебные военные сборы. Согласно Приказу Министра обороны Российской Федерации и Министерства образования и науки Российской Федерации № 96/134 от 24.02.2010 «Об утверждении Инструкции об организации обучения граждан Российской Федерации начальным знаниям в области обороны и их подготовки по основам военной службы в образовательных учреждениях среднего (полного) общего образования, образовательных учреждениях начального профессионального и среднего профессионального образования и учебных пунктах» учебные сборы организуются и проводятся преподавателями ОБЖ. На учебные сборы отводится 5 дней объемом 35 учебных часов.

ЦЕЛЬ ИЗУЧЕНИЯ УЧЕБНОГО ПРЕДМЕТА

«ОСНОВЫ БЕЗОПАСНОСТИ ЖИЗНЕДЕЯТЕЛЬНОСТИ»

Целью изучения учебного предмета ОБЖ на уровне среднего общего образования является достижение выпускниками базового уровня культуры безопасности жизнедеятельности в соответствии с актуальными потребностями личности, общества и государства, что предполагает:

- б понимание необходимости следовать правилам безопасного поведения в чрезвычайных ситуациях природного, техногенного и социального характера;
- б формирование принципов и навыков антиэкстремистского и антитеррористического поведения, нетерпимость к действиям и влияниям, представляющим угрозу для общества;
- б формирование отрицательного отношения к вредным привычкам, другим проявлениям асоциального поведения; формирование умения безопасно для себя и окружающих пользоваться источниками информации, критически относиться к источникам информации и их содержанию; формирование умения принимать решения, анализировать ситуации с целью предупреждения опасных ситуаций или избежания риска попасть в подобные ситуации;
- б способность применять принципы и правила безопасного поведения в повседневной жизни на основе понимания необходимости ведения здорового образа жизни, причин и механизмов возникновения и развития различных опасных и чрезвычайных ситуаций, готовности к применению необходимых средств и действиям при возникновении чрезвычайных ситуаций;
- б сформированность активной жизненной позиции, осознанное понимание

значимости личного и группового безопасного поведения в интересах благополучия и устойчивого развития личности, общества и государства;
 б знание и понимание роли личности, общества и государства в решении задач обеспечения национальной безопасности и защиты населения от опасных и чрезвычайных ситуаций мирного и военного времени

МЕСТО УЧЕБНОГО ПРЕДМЕТА «ОСНОВЫ БЕЗОПАСНОСТИ ЖИЗНЕДЕЯТЕЛЬНОСТИ» В УЧЕБНОМ ПЛАНЕ

Всего на изучение учебного предмета ОБЖ на уровне среднего общего образования отводится 68 ч в 10—11 классах. При этом порядок освоения программы определяется образовательной организацией, которая вправе самостоятельно определять последовательность тематических линий учебного предмета ОБЖ и количество часов для их освоения. Конкретное наполнение модулей может быть скорректировано и конкретизировано с учётом региональных (географических, социальных, этнических и других), а также бытовых и других местных особенностей. Помимо изучения учебного предмета ОБЖ в образовательной организации в 10 классах организуются учебные военные сборы. Согласно Приказу Министра обороны Российской Федерации и Министерства образования и науки Российской Федерации № 96/134 от 24.02.2010 «Об утверждении Инструкции об организации обучения граждан Российской Федерации начальным знаниям в области обороны и их подготовки по основам военной службы в образовательных учреждениях среднего (полного) общего образования, образовательных учреждениях начального профессионального и среднего профессионального образования и учебных пунктах» учебные сборы организуются и проводятся преподавателями ОБЖ. На учебные сборы отводится 5 дней объёмом 35 учебных часов.

СОДЕРЖАНИЕ УЧЕБНОГО ПРЕДМЕТА «ОСНОВЫ БЕЗОПАСНОСТИ ЖИЗНЕДЕЯТЕЛЬНОСТИ»

Вариант № 1

МОДУЛЬ № 1. ОСНОВЫ КОМПЛЕКСНОЙ БЕЗОПАСНОСТИ

Культура безопасности жизнедеятельности в современном обществе

Корпоративный, индивидуальный, групповой уровень культуры безопасности
 Общественно-государственный уровень культуры безопасности жизнедеятельности

Личностный фактор в обеспечении безопасности жизнедеятельности населения в стране

Общие правила безопасности жизнедеятельности

Опасности вовлечения молодёжи в противозаконную и антиобщественную деятельность
 Ответственность за нарушения общественного порядка
 Меры противодействия вовлечению в несанкционированные публичные мероприятия

Явные и скрытые опасности современных развлечений молодёжи

Развлечения, носящие заведомо антиобщественный характер (зацепинг, ружинг, диггерство и их опасности)
 Административная ответственность за занятия зацепингом и ружингом
 Ответственность за диггерство

Развлечения, представляющие потенциальную опасность как жизни и здоровью людей, так и обществу (паркур, селфи, флешмоб)
 Основные меры безопасности для

Как не стать жертвой информационной войны Безопасность на транспорте

Порядок действий при дорож-

но-транспортных происшествиях разного характера (при отсутствии пострадавших; с одним или несколькими пострадавшими; при опасности возгорания)

Обязанности участников дорожного движения Правила дорожного движения для пешеходов, пассажиров, водителей

Правила безопасного поведения в общественном транспорте, такси, маршрутном такси Правила безопасного поведения в случае возникновения пожара на транспорте

Безопасное поведение на различных видах транспорта Электросамокат

Питбайк Моноколесо Сегвей Гироскутер

Основные меры безопасности при езде на средствах индивидуальной мобильности Административная и уголовная ответственность за нарушение правил при вождении

Дорожные знаки (основные группы) Порядок движения Дорожная разметка и её виды (горизонтальная и вертикальная) Правила дорожного движения, установленные для водителей велосипедов, мотоциклов и мопедов Ответственность за нарушение Правил дорожного движения и мер оказания первой помощи

Правила безопасного поведения на воздушном транспорте, на железнодорожном и водном транспорте Как действовать при аварийных ситуациях на железнодорожном, воздушном и водном транспорте

Источники опасности в быту Причины пожаров в жилых помещениях Правила поведения и действия при пожаре Электробезопасность в повседневной жизни Меры предосторожности для исключения поражения электрическим током Права, обязанности и ответственность граждан в области пожарной безопасности Средства бытовой химии Правила обращения с ними и хранения Аварии на коммунальных системах жизнеобеспечения Порядок вызова аварийных служб и взаимодействия с ними

Информационная и финансовая безопасность Информационная безопасность Российской Федерации Угроза информационной безопасности

Информационная безопасность детей Правила информационной безопасности в социальных сетях Адреса электронной почты Никнейм Гражданская, административная и уголовная ответственность в информационной сфере

Основные правила финансовой безопасности в информационной сфере Финансовая безопасность в сфере наличных денег, банковских карт Уголовная ответственность за мошенничество Защита прав потребителя, в том числе при совершении покупок в Интернете

Безопасность в общественных местах Порядок действий при риске возникновения или возникновении толпы, давки Эмоциональное заражение в толпе, способы самопомощи Правила безопасного поведения при проявлении агрессии, при угрозе возникновения пожара

Порядок действий при попадании в опасную ситуацию Порядок действий в случаях, когда потерялся человек

Безопасность в социуме Конфликтные ситуации Способы разрешения

конфликтных ситуаций Опасные проявления конфликтов Способы противодействия
буллингу и проявлению насилия

МОДУЛЬ № 2. «ОСНОВЫ ОБОРОНЫ ГОСУДАРСТВА»

Правовые основы подготовки граждан к военной службе Стратегические национальные приоритеты Цели обороны Предназначение Вооружённых Сил Российской Федерации Войска, воинские формирования, службы, которые привлекаются к обороне страны

Составляющие воинской обязанности в мирное и военное время Организация воинского учёта Подготовка граждан к военной службе Заключение комиссии по результатам медицинского освидетельствования о годности гражданина к военной службе

Допризывная подготовка Подготовка по основам военной службы в образовательных организациях в рамках освоения образовательной программы среднего общего образования Подготовка граждан по военно-учётным специальностям солдат, матросов, сержантов и старшин в различных объединениях и организациях Составные части добровольной подготовки граждан к военной службе Военно-прикладные виды спорта Спортивная подготовка граждан

Вооружённые Силы Российской Федерации — гарант обеспечения национальной безопасности Российской Федерации История создания российской армии Победа в Великой Отечественной войне (1941—1945) Вооружённые Силы Советского Союза в 1946—1991 гг Вооружённые Силы Российской Федерации (созданы в 1992 г)

Дни воинской славы (победные дни) России Памятные даты России

Стратегические национальные приоритеты Российской Федерации Угроза национальной безопасности Повышение угрозы использования военной силы

Национальные интересы Российской Федерации и стратегические национальные приоритеты Обеспечение национальной безопасности Российской Федерации Стратегические цели обороны Достижение целей обороны Военная доктрина Российской Федерации Основные задачи Российской Федерации по сдерживанию и предотвращению военных конфликтов Гибридная война и способы противодействия ей

Структура Вооружённых Сил Российской Федерации Виды и рода войск Вооружённых Сил Российской Федерации Воинские должности и звания в Вооружённых Силах Российской Федерации Воинские звания военнослужащих Военная форма одежды и знаки различия военнослужащих

Современное состояние Вооружённых Сил Российской Федерации Совершенствование системы военного образования Всероссийское детско-юношеское военно-патриотическое общественное движение «ЮНАРМИЯ» Модернизация вооружения, военной и специальной техники в Вооружённых Силах Российской Федерации Требования к кандидатам на прохождение военной службы в научной роте

МОДУЛЬ № 3. ВОЕННО-ПРОФЕССИОНАЛЬНАЯ ДЕЯТЕЛЬНОСТЬ

Выбор воинской профессии Индивидуальные качества, которыми должны обладать претенденты на командные должности, военные связисты, водители,

военнослужащие, находящиеся на должностях специального назначения

Организация подготовки офицерских кадров для Вооружённых Сил Российской Федерации, МВД России, ФСБ России, МЧС России

Воинские символы и традиции Вооружённых Сил Российской Федерации Ордена Российской Федерации — знаки отличия, почётные государственные награды за особые заслуги

Традиции, ритуалы Вооружённых Сил Российской Федерации Воинский долг Дружба и войсковое товарищество Порядок вручения Боевого знамени воинской части и приведения к Военной присяге (принесения обязательства)

Ритуал подъёма и спуска Государственного флага Российской Федерации Вручение воинской части государственной награды

Призыв граждан на военную службу Воинская обязанность граждан Российской Федерации в мирное время, в период мобилизации, военного положения и в военное время Граждане, подлежащие (не подлежащие) призыву на военную службу, освобождение от призыва на военную службу Отсрочка от призыва граждан на военную службу Сроки призыва граждан на военную службу Поступление на военную службу по контракту Альтернативная гражданская служба

МОДУЛЬ № 4. ЗАЩИТА НАСЕЛЕНИЯ РОССИЙСКОЙ ФЕДЕРАЦИИ ОТ ОПАСНЫХ И ЧРЕЗВЫЧАЙНЫХ СИТУАЦИЙ

Основы законодательства Российской Федерации по организации защиты населения от опасных и чрезвычайных ситуаций Стратегия национальной безопасности Российской Федерации (2021) Основные направления деятельности государства по защите населения от опасных и чрезвычайных ситуаций

Права, обязанности и ответственность гражданина в области организации защиты населения от опасных и чрезвычайных ситуаций (на защиту жизни, здоровья и личного имущества в случае возникновения чрезвычайных ситуаций и других)

Единая государственная система предупреждения и ликвидации чрезвычайных ситуаций (РСЧС) Структура и основные задачи РСЧС Функциональные и территориальные подсистемы РСЧС Структура, основные задачи, деятельность МЧС России

Общероссийская комплексная система информирования и оповещения населения в местах массового пребывания людей (ОКСИОН) Цель и задачи ОКСИОН Режимы функционирования ОКСИОН

Гражданская оборона и её основные задачи на современном этапе Подготовка населения в области гражданской обороны Подготовка обучаемых гражданской обороне в общеобразовательных организациях Оповещение населения о чрезвычайных ситуациях Составные части системы оповещения населения Действия по сигналам гражданской обороны Правила поведения населения в зонах химического и радиационного загрязнения Оказание первой помощи при поражении аварино-химически опасными веществами Правила поведения при угрозе чрезвычайных ситуаций, возникающих при ведении военных действий Эвакуация гражданского населения и её виды Упреждающая и заблаговременная эвакуация Общая и частичная

Средства индивидуальной защиты населения Средства индивидуальной защиты органов дыхания и средства индивидуальной защиты кожи Использование медицинских средств индивидуальной защиты

Инженерная защита населения и неотложные работы в зоне поражения Защитные сооружения гражданской обороны Размещение населения в защитных сооружениях

Аварийно-спасательные работы и другие неотложные работы в зоне поражения Задачи аварийно-спасательных и неотложных работ Приёмы и способы выполнения спасательных работ Соблюдение мер безопасности при работах

МОДУЛЬ № 5. «БЕЗОПАСНОСТЬ В ПРИРОДНОЙ СРЕДЕ И ЭКОЛОГИЧЕСКАЯ БЕЗОПАСНОСТЬ»

Источники опасности в природной среде Основные правила безопасного поведения в лесу, в горах, на водоёмах Ориентирование на местности Современные средства навигации (копас, GPS) Безопасность в автономных условиях

Чрезвычайные ситуации природного характера (геологические, гидрологические, метеорологические, природные пожары) Возможности прогнозирования и предупреждения

Экологическая безопасность и охрана окружающей среды Нормы предельно допустимой концентрации вредных веществ Правила использования питьевой воды Качество продуктов питания Правила хранения и употребления продуктов питания

Федеральная служба по надзору в сфере защиты прав потребителей и благополучия человека (Роспотребнадзор) Федеральный закон «Об охране окружающей среды»

Средства защиты и предупреждения от экологических опасностей Бытовые приборы контроля воздуха TDS-метры (солмеры) Шумомеры Люксметры Бытовые дозиметры (радиометры) Бытовые нитратометры

Основные виды экологических знаков Знаки, свидетельствующие об экологической чистоте товаров, а также о безопасности их для окружающей среды Знаки, информирующие об экологически чистых способах утилизации самого товара и его упаковки

МОДУЛЬ № 6. «ОСНОВЫ ПРОТИВОДЕЙСТВИЯ ЭКСТРЕМИЗМУ И ТЕРРОРИЗМУ»

Разновидности экстремистской деятельности Внешние и внутренние экстремистские угрозы

Деструктивные молодёжные субкультуры и экстремистские объединения Терроризм — крайняя форма экстремизма Разновидности террористической деятельности

Праворадикальные группировки нацистской направленности и леворадикальные сообщества Правила безопасности, которые следует соблюдать, чтобы не попасть в сферу влияния неформальной группировки

Ответственность граждан за участие в экстремистской и террористической деятельности Статьи Уголовного кодекса Российской Федерации,

предусмотренные за участие в экстремистской и террористической деятельности

Противодействие экстремизму и терроризму на государственном уровне
 Национальный антитеррористический комитет (НАК) и его предназначение
 Основные задачи НАК
 Федеральный оперативный штаб

Уровни террористической опасности
 Принятие решения об установлении уровня террористической опасности
 Меры по обеспечению безопасности личности, общества и государства, которые принимаются в соответствии с установленным уровнем террористической опасности.

Особенности проведения контртеррористических операций
 Обязанности руководителя контртеррористической операции
 Группировка сил и средств для проведения контртеррористической операции.

Экстремизм и терроризм на современном этапе. Внутренние и внешние экстремистские угрозы
 Наиболее опасные проявления экстремизма
 Виды современной террористической деятельности
 Терроризм, который опирается на религиозные мотивы
 Терроризм на криминальной основе
 Терроризм на национальной основе
 Технологический терроризм
 Кибертерроризм
 Борьба с угрозой экстремистской и террористической опасности
 Способы противодействия вовлечению в экстремистскую и террористическую деятельность
 Формирование антитеррористического поведения
 Праворадикальные группировки нацистской направленности и леворадикальные сообщества
 Как не стать участником или жертвой молодёжных или леворадикальных сообществ
 Радикальный ислам — опасное экстремистское течение
 Как избежать вербовки в экстремистскую организацию.

Меры личной безопасности при вооружённом нападении на образовательную организацию
 Действия при угрозе совершения террористического акта
 Обнаружение подозрительного предмета, в котором может быть замаскировано взрывное устройство
 Безопасное поведение в толпе
 Безопасное поведение при захвате в заложники

МОДУЛЬ № 7. «ОСНОВЫ ЗДОРОВОГО ОБРАЗА ЖИЗНИ»

Здоровый образ жизни как средство обеспечения благополучия личности
 Государственная правовая база для обеспечения безопасности населения и формирования у него культуры безопасности, составляющей которой является ведение здорового образа жизни

Систематические занятия физической культурой и спортом
 Выполнение нормативов ГТО
 Основные составляющие здорового образа жизни
 Главная цель здорового образа жизни — сохранение здоровья
 Рациональное питание
 Вредные привычки
 Главное правило здорового образа жизни
 Преимущества здорового образа жизни
 Способы сохранения психического здоровья

Репродуктивное здоровье
 Факторы, оказывающие негативное влияние на репродуктивную функцию
 Влияние уровня репродуктивного здоровья каждого человека и общества в целом на демографическую ситуацию страны

Наркотизм — одна из главных угроз общественному здоровью
 Правовые основы государственной политики в сфере контроля за оборотом наркотических средств,

психотропных веществ и в области противодействия их незаконному обороту в целях охраны здоровья граждан, государственной и общественной безопасности

Наказания за действия, связанные с наркотическими и психотропными веществами, предусмотренные в Уголовном кодексе Российской Федерации
Профилактика наркомании
Психоактивные вещества (ПАВ)
Формирование индивидуального негативного отношения к наркотикам

Комплексы профилактики психоактивных веществ (ПАВ)
Первичная профилактика злоупотребления ПАВ
Вторичная профилактика злоупотребления ПАВ
Третичная профилактика злоупотребления ПАВ

МОДУЛЬ № 8. «ОСНОВЫ МЕДИЦИНСКИХ ЗНАНИЙ И ОКАЗАНИЕ ПЕРВОЙ ПОМОЩИ»

Освоение основ медицинских знаний

Основы законодательства Российской Федерации в сфере санитарно-эпидемиологического благополучия населения
Среда обитания человека
Санитарно-эпидемиологическая обстановка
Карантин

Виды неинфекционных заболеваний
Как избежать возникновения и прогрессирования неинфекционных заболеваний
Роль диспансеризации в профилактике неинфекционных заболеваний
Виды инфекционных заболеваний
Профилактика инфекционных болезней
Вакцинация
Биологическая безопасность
Биолого-социальные чрезвычайные ситуации
Источник биолого-социальной чрезвычайной ситуации
Безопасность при возникновении биолого-социальных чрезвычайных ситуаций
Способы личной защиты в случае сообщения об эпидемии
Пандемия новой коронавирусной инфекции COVID-19
Правила профилактики коронавируса

Первая помощь и правила её оказания
Признаки угрожающих жизни и здоровью состояний, требующие вызова скорой медицинской помощи
Правила вызова скорой медицинской помощи
Уголовная ответственность за оставление пострадавшего, находящегося в беспомощном состоянии, без возможности получения помощи

Оказание первой помощи пострадавшему до передачи его в руки специалистам из бригады скорой медицинской помощи
Реанимационные мероприятия

Первая помощь при нарушениях сердечной деятельности
Острая сердечная недостаточность (ОСН)
Неотложные мероприятия при ОСН
Первая помощь при травмах и травматическом шоке
Первая помощь при ранениях
Виды ран
Кровотечения наружные и внутренние
Правила оказания помощи при различных видах кровотечений
Первая помощь при острой боли в животе, эпилепсии, ожогах
Первая помощь при пищевых отравлениях и отравлениях угарным газом, бытовой химией, удобрениями, средствами для уничтожения грызунов и насекомых, лекарственными препаратами и алкоголем, кислотами и щелочами

Первая помощь при утоплении и коме
Первая помощь при отравлении психоактивными веществами
Общие признаки отравления психоактивными веществами

Составы аптечек для оказания первой помощи в различных условиях

Правила и способы переноски (транспортировки) пострадавших

МОДУЛЬ № 9. «ЭЛЕМЕНТЫ НАЧАЛЬНОЙ ВОЕННОЙ ПОДГОТОВКИ»

Строевая подготовка и воинское приветствие Строи и управление ими Строевая подготовка Выполнение воинского приветствия на месте и в движении

Оружие пехотинца и правила обращения с ним Автомат Калашникова (АК-74) Основы и правила стрельбы Устройство и принцип действия ручных гранат Ручная осколочная граната Ф-1 (оборонительная) Ручная осколочная граната РГД-5

Действия в современном общевойсковом бою Состав и вооружение мотострелкового отделения на БМП Инженерное оборудование позиции солдата Одиночный окоп

Способы передвижения в бою при действиях в пешем порядке

Средства индивидуальной защиты и оказание первой помощи в бою Фильтрующий противогаз Респиратор Общевоинской защитный комплект (ОЗК) Табельные медицинские средства индивидуальной защиты Первая помощь в бою Различные способы переноски и оттачивания раненых с поля боя

Сооружения для защиты личного состава Открытая щель Перекрытая щель Блиндаж Укрытия для боевой техники Убежища для личного состава

ПЛАНИРУЕМЫЕ РЕЗУЛЬТАТЫ ОСВОЕНИЯ УЧЕБНОГО ПРЕДМЕТА «ОСНОВЫ БЕЗОПАСНОСТИ ЖИЗНЕДЕЯТЕЛЬНОСТИ»

ЛИЧНОСТНЫЕ РЕЗУЛЬТАТЫ

Личностные результаты достигаются в единстве учебной и воспитательной деятельности в соответствии с традиционными российскими социокультурными и духовно-нравственными ценностями, принятыми в российском обществе правилами и нормами поведения

Личностные результаты, формируемые в ходе изучения учебного предмета ОБЖ, должны способствовать процессам сампознания, самовоспитания и саморазвития, развития внутренней позиции личности, патриотизма, гражданственности и проявляться, прежде всего, в уважении к памяти защитников Отечества и подвигам Героев Отечества, закону и правопорядку, человеку труда и старшему поколению, гордости за российские достижения, в готовности к осмысленному применению принципов и правил безопасного поведения в повседневной жизни, соблюдению правил экологического поведения, защите Отечества, бережном отношении к окружающим людям, культурному наследию и уважительном отношении к традициям многонационального народа Российской Федерации и к жизни в целом

Гражданское воспитание:

сформированность активной гражданской позиции обучающегося, готового и способного применять принципы и правила безопасного поведения в течение всей жизни;

уважение закона и правопорядка, осознание своих прав, обязанностей и

ответственности в области защиты населения и территории Российской Федерации от чрезвычайных ситуаций и в других областях, связанных с безопасностью жизнедеятельности;

сформированность базового уровня культуры безопасности жизнедеятельности как основы для благополучия и устойчивого развития личности, общества и государства;

готовность противостоять идеологии экстремизма и терроризма, национализма и ксенофобии, дискриминации по социальным, религиозным, расовым, национальным признакам;

готовность к взаимодействию с обществом и государством в обеспечении безопасности жизни и здоровья населения;

готовность к участию в деятельности государственных социальных организаций и институтов гражданского общества в области обеспечения комплексной безопасности личности, общества и государства

Патриотическое воспитание:

сформированность российской гражданской идентичности, уважения к своему народу, памяти защитников Родины и боевым подвигам Героев Отечества, гордости за свою Родину и Вооружённые силы Российской Федерации, прошлое и настоящее многонационального народа России, российской армии и флота;

ценностное отношение к государственным и военным символам, историческому и природному наследию, дням воинской славы, боевым традициям Вооружённых Сил Российской Федерации, достижениям России в области обеспечения безопасности жизни и здоровья людей;

сформированность чувства ответственности перед Родиной, идейная убеждённость и готовность к служению и защите Отечества, ответственность за его судьбу

Духовно-нравственное воспитание:

осознание духовных ценностей российского народа и русского воинства;

сформированность ценности безопасного поведения, осознанного и ответственного отношения к личной безопасности, безопасности других людей, общества и государства;

способность оценивать ситуацию и принимать осознанные решения, готовность реализовать риск-ориентированное поведение, самостоятельно и ответственно действовать в различных условиях жизнедеятельности по снижению риска возникновения опасных ситуаций, перерастания их в чрезвычайные ситуации, смягчению их последствий;

ответственное отношение к своим родителям, старшему поколению, семье, культуре и традициям народов России, принятие идей волонтерства и добровольчества

Эстетическое воспитание:

эстетическое отношение к миру в сочетании с культурой безопасности жизнедеятельности;

понимание взаимозависимости успешности и полноценного развития и безопасного поведения в повседневной жизни

Физическое воспитание:

осознание ценности жизни, сформированность ответственного отношения к своему здоровью и здоровью окружающих;

знание приёмов оказания первой помощи и готовность применять их в случае необходимости;

потребность в регулярном ведении здорового образа жизни; осознание последствий и активное неприятие вредных привычек и иных форм причинения вреда физическому и психическому здоровью

Трудовое воспитание:

готовность к труду, осознание значимости трудовой деятельности для развития личности, общества и государства, обеспечения национальной безопасности;

готовность к осознанному и ответственному соблюдению требований безопасности в процессе трудовой деятельности;

интерес к различным сферам профессиональной деятельности, включая военно-профессиональную деятельность;

готовность и способность к образованию и самообразованию на протяжении всей жизни

Экологическое воспитание:

сформированность экологической культуры, понимание влияния социально-экономических процессов на состояние природной среды, осознание глобального характера экологических проблем, их роли в обеспечении безопасности личности, общества и государства;

планирование и осуществление действий в окружающей среде на основе соблюдения экологической грамотности и разумного природопользования;

активное неприятие действий, приносящих вред окружающей среде; умение прогнозировать неблагоприятные экологические последствия предпринимаемых действий и предотвращать их;

расширение представлений о деятельности экологической направленности

Ценности научного познания:

сформированность мировоззрения, соответствующего текущему уровню развития общей теории безопасности, современных представлений о безопасности в технических, естественно-научных, общественных, гуманитарных областях знаний, современной концепции культуры безопасности жизнедеятельности;

понимание научно-практических основ учебного предмета ОБЖ, осознание его значения для безопасной и продуктивной жизнедеятельности человека, общества и государства;

способность применять научные знания для реализации принципов безопасного поведения (способность предвидеть, по возможности избегать, безопасно действовать в опасных, экстремальных и чрезвычайных ситуациях)

Метапредметные результаты, формируемые в ходе изучения учебного предмета ОБЖ, должны отражать овладение универсальными учебными действиями

Овладение универсальными познавательными действиями

1) базовые логические действия:

самостоятельно определять актуальные проблемные вопросы безопасности личности, общества и государства, обосновывать их приоритет и всесторонне анализировать, разрабатывать алгоритмы их возможного решения в различных ситуациях;

устанавливать существенный признак или основания для обобщения, сравнения и классификации событий и явлений в области безопасности жизнедеятельности, выявлять их закономерности и противоречия;

определять цели действий применительно к заданной (смоделированной) ситуации, выбирать способы их достижения с учётом самостоятельно выделенных критериев в парадигме безопасной жизнедеятельности, оценивать риски возможных последствий для реализации риск-ориентированного поведения;

моделировать объекты (события, явления) в области безопасности личности, общества и государства, анализировать их различные состояния для решения познавательных задач, перенести приобретённые знания в повседневную жизнь;

планировать и осуществлять учебные действия в условиях дефицита информации, необходимой для решения стоящей задачи;

развивать творческое мышление при решении ситуационных задач

2) базовые исследовательские действия:

владеть научной терминологией, ключевыми понятиями и методами в области безопасности жизнедеятельности;

владеть видами деятельности по приобретению нового знания, его преобразованию и применению для решения различных учебных задач, в том числе при разработке и защите проектных работ;

анализировать содержание учебных вопросов и заданий и выдвигать новые идеи, самостоятельно выбирать оптимальный способ решения задач с учётом установленных (обоснованных) критериев;

раскрывать проблемные вопросы, отражающие несоответствие между реальным (заданным) и наиболее благоприятным состоянием объекта (явления) в повседневной жизни;

критически оценивать полученные в ходе решения учебных задач результаты, обосновывать предложения по их корректировке в новых условиях;

характеризовать приобретённые знания и навыки, оценивать возможность их реализации в реальных ситуациях;

использовать знания других предметных областей для решения учебных задач в области безопасности жизнедеятельности; переносить приобретённые знания и навыки в повседневную жизнь

3) работа с информацией:

владеть навыками самостоятельного поиска, сбора, обобщения и анализа различных видов информации из источников разных типов при обеспечении условий

информационной безопасности личности;

создавать информационные блоки в различных форматах с учётом характера решаемой учебной задачи; самостоятельно выбирать оптимальную форму их представления;

оценивать достоверность, легитимность информации, её соответствие правовым и морально-этическим нормам;

владеть навыками по предотвращению рисков, профилактике угроз и защите от опасностей цифровой среды;

использовать средства информационных и коммуникационных технологий в учебном процессе с соблюдением требований эргономики, техники безопасности и гигиены

Овладение универсальными коммуникативными действиями

1) общение:

осуществлять в ходе образовательной деятельности безопасную коммуникацию, переносить принципы её организации в повседневную жизнь;

распознавать вербальные и невербальные средства общения; понимать значение социальных знаков; определять признаки деструктивного общения;

владеть приёмами безопасного межличностного и группового общения; безопасно действовать по избеганию конфликтных ситуаций;

аргументированно, логично и ясно излагать свою точку зрения с использованием языковых средств

2) совместная деятельность:

понимать и использовать преимущества командной и индивидуальной работы в конкретной учебной ситуации;

ставить цели и организовывать совместную деятельность с учётом общих интересов, мнений и возможностей каждого участника команды (составлять план, распределять роли, принимать правила учебного взаимодействия, обсуждать процесс и результат совместной работы, договариваться о результатах);

оценивать свой вклад и вклад каждого участника команды в общий результат по совместно разработанным критериям;

осуществлять позитивное стратегическое поведение в различных ситуациях; предлагать новые идеи, оценивать их с позиции новизны и практической значимости;

проявлять творчество и разумную инициативу.

Овладение универсальными регулятивными действиями

1) самоорганизация:

ставить и формулировать собственные задачи в образовательной деятельности и жизненных ситуациях;

самостоятельно выявлять проблемные вопросы, выбирать оптимальный способ и составлять план их решения в конкретных условиях;

делать осознанный выбор в новой ситуации, аргументировать его; брать ответственность за своё решение;

оценивать приобретённый опыт;

расширять познания в области безопасности жизнедеятельности на основе личных предпочтений и за счёт привлечения научно-практических знаний других предметных областей; повышать образовательный и культурный уровень

2) самоконтроль:

оценивать образовательные ситуации; предвидеть трудности, которые могут возникнуть при их разрешении; вносить коррективы в свою деятельность; контролировать соответствие результатов целям;

использовать приёмы рефлексии для анализа и оценки образовательной ситуации, выбора оптимального решения

3) принятие себя и других:

принимать себя, понимая свои недостатки и достоинства, возможности контроля всего вокруг;

принимать мотивы и аргументы других при анализе и оценке образовательной ситуации; признавать право на ошибку свою и чужую.

ПРЕДМЕТНЫЕ РЕЗУЛЬТАТЫ

Предметные результаты характеризуют сформированность у обучающихся активной жизненной позиции, осознанное принятие значимости личного и группового безопасного поведения в интересах благополучия и устойчивого развития личности, общества и государства. Приобретаемый опыт проявляется в понимании существующих проблем безопасности и способности построения модели индивидуального и группового безопасного поведения в повседневной жизни.

Предметные результаты, формируемые в ходе изучения учебного предмета ОБЖ, должны обеспечивать:

сформированность представлений о ценности безопасного поведения для личности, общества, государства; знание правил безопасного поведения и способов их применения в собственном поведении;

сформированность представлений о возможных источниках опасности в различных ситуациях (в быту, транспорте, общественных местах, в природной среде, в социуме, в цифровой среде); владение основными способами предупреждения опасных и экстремальных ситуаций; знание порядка действий в экстремальных и чрезвычайных ситуациях;

сформированность представлений о важности соблюдения правил дорожного движения всеми участниками движения, правил безопасности на транспорте; знание правил безопасного поведения на транспорте, умение применять их на практике; знание о порядке действий в опасных, экстремальных и чрезвычайных ситуациях на транспорте;

знания о способах безопасного поведения в природной среде, умение применять их на практике; знание порядка действий при чрезвычайных ситуациях природного характера; сформированность представлений об экологической безопасности, ценности бережного отношения к природе, разумного природопользования;

владение основами медицинских знаний: владение приёмами оказания первой помощи при неотложных состояниях; знание мер профилактики инфекционных и неинфекционных заболеваний, сохранения психического здоровья; сформированность

представлений о здоровом образе жизни и его роли в сохранении психического и физического здоровья, негативного отношения к вредным привычкам; знания о необходимых действиях при чрезвычайных ситуациях биолого-социального характера;

знания основ безопасного, конструктивного общения; умение различать опасные явления в социальном взаимодействии, в том числе криминального характера; умение предупреждать опасные явления и противодействовать им; сформированность нетерпимости к проявлениям насилия в социальном взаимодействии;

знания о способах безопасного поведения в цифровой среде, умение применять их на практике; умение распознавать опасности в цифровой среде (в том числе криминального характера, опасности вовлечения в деструктивную деятельность) и противодействовать им;

знание основ пожарной безопасности, умение применять их на практике для предупреждения пожаров; знать порядок действий при угрозе пожара и пожаре в быту, общественных местах, на транспорте, в природной среде; знать права и обязанности граждан в области пожарной безопасности;

сформированность представлений об опасности и негативном влиянии на жизнь личности, общества, государства экстремизма, терроризма; знание роли государства в противодействии терроризму; умение различать приёмы вовлечения в экстремистскую и террористическую деятельность и противодействовать им; знание порядка действий при объявлении разного уровня террористической опасности; знание порядка действий при угрозе совершения террористического акта, при совершении террористического акта, при проведении контртеррористической операции;

сформированность представлений о роли России в современном мире, угрозах военного характера, роли вооружённых сил в обеспечении мира; знание основ обороны государства и военной службы, прав и обязанностей гражданина в области гражданской обороны; знание действия при сигналах гражданской обороны;

знание основ государственной политики в области защиты населения и территорий от чрезвычайных ситуаций различного характера; знание задач и основных принципов организации Единой системы предупреждения и ликвидации последствий чрезвычайных ситуаций, прав и обязанностей гражданина в этой области;

знание основ государственной системы, российского законодательства, направленных на защиту населения от внешних и внутренних угроз; сформированность представлений о роли государства, общества и личности в обеспечении безопасности

ТЕМАТИЧЕСКОЕ ПЛАНИРОВАНИЕ. ВАРИАНТ № 1

10 КЛАСС
(1 Ч В НЕДЕЛЮ, ВСЕГО 34 Ч)

Тематические блоки, темы	Основное содержание	Основные виды деятельности обучающихся
Модуль «Основы комплексной безопасности» (5 ч)		
Культура безопасности жизнедеятельности в современном обществе (2 ч)	Формирование культуры безопасности жизнедеятельности населения Личностный фактор в обеспечении безопасности жизнедеятельности	Характеризуют опасные ситуации Формулируют определение понятия «культура безопасности жизнедеятельности» Анализируют уровни формирования культуры безопасности жизнедеятельности Определяют цели предмета ОБЖ Анализируют роль личности в формировании безопасного поведения Сравнивают понятия «опасность» и «безопасность» Усваивают общие правила безопасности Различают чрезвычайные ситуации по причинам возникновения и их последствия
Опасности вовлечения молодёжи в противозаконную и антиобщественную деятельность (2 ч)	Опасности вовлечения молодёжи и подростков в незаконные протестные акции Явные и скрытые опасности современных развлечений молодёжи	Характеризуют публичные мероприятия Узнают систему согласования публичных мероприятий Усваивают правила безопасности при вовлечении в публичные мероприятия

	Как не стать участником информационной войны	Анализируют опасности современных развлечений молодёжи Анализируют различные виды опасности фейковых новостей
Безопасность на транспорте (1 ч)	Транспортная безопасность Правила безопасности для участников дорожного движения	Знакомятся с основами транспортной безопасности Усваивают правила движения в различных условиях (движение по обочине; движение в тёмное время суток) Правила дорожного движения, установленные для пешехода и пассажира Анализируют ситуации дорожного движения и порядок действий при дорожно-транспортных происшествиях разного характера (при отсутствии пострадавших; с одним или несколькими пострадавшими; при опасности возгорания; с большим количеством участников)

Модуль «Основы обороны государства» (4 ч)

Правовые основы подготовки граждан к военной службе (4 ч)	Законодательство Российской Федерации об обороне государства Законодательство Российской Федерации о воинской обязанности и военной службе Организация воинского учёта Допризывная подготовка	Знакомятся с системой национальной безопасности России Объясняют структуру Вооружённых Сил Российской Федерации и их задачи Усваивают систему организации обороны страны Знакомятся с системой постановки на военный учёт
--	--	--

Тематические блоки, темы	Основное содержание	Основные виды деятельности обучающихся
---------------------------------	----------------------------	---

Модуль «Военно-профессиональная деятельность» (6 ч)

<p>Выбор воинской профессии (3 ч)</p>	<p>Есть такая профессия — Родину защищать Подготовка граждан по военно-учётным специальностям Организация подготовки офицерских кадров для Вооружённых Сил Российской Федерации, МВД России, ФСБ России, МЧС России</p>	<p>Характеризуют воинские должности Анализируют порядок освоения воинских должностей Сравнивают обязанности различных должностей Характеризуют порядок подготовки офицерских кадров</p>
<p>Воинские символы, традиции и ритуалы в Вооружённых Силах Российской Федерации (3 ч)</p>	<p>Воинские символы и традиции Вооружённых Сил Российской Федерации Традиции Вооружённых Сил Российской Федерации Ритуалы Вооружённых Сил Российской Федерации</p>	<p>Различают воинские символы и военные ритуалы Анализируют нормативную базу, устанавливающую воинские символы Характеризуют воинские награды Усваивают воинские традиции</p>
<p>Модуль «Защита населения Российской Федерации от опасных и чрезвычайных ситуаций» (2 ч)</p>		
<p>Организация защиты населения от опасных и чрезвычайных ситуаций (2 ч)</p>	<p>Основы законодательства Российской Федерации и основные направления по организации защиты населения</p>	<p>Анализируют основы законодательства Российской Федерации в области защиты населения Характеризуют права и обязанности граждан в области защиты населения</p>

	от опасных и чрезвычайных ситуаций Права, обязанности и ответственность гражданина в области организации защиты населения от опасных и чрезвычайных ситуаций	Формулируют правила защиты от чрезвычайных ситуаций
--	---	---

Модуль «Безопасность в природной среде и экологическая безопасность» (4 ч)

Основные правила безопасного поведения на природе и экологическая безопасность (4 ч)	Источники опасности в природной среде Чрезвычайные ситуации природного характера Экологическая безопасность и охрана окружающей среды Средства защиты и предупреждения от экологических опасностей	Изучают опасности в природной среде и основные правила поведения в природных условиях Изучают алгоритмы правильных действий при защите от негативных факторов чрезвычайных ситуаций природного характера Изучают задачи снижения уровня загрязнения природной среды Характеризуют средства защиты от экологических опасностей Определяют классификацию вредных веществ Характеризуют средства защиты от экологических опасностей
---	---	---

Модуль «Основы противодействия экстремизму и терроризму» (4 ч)

Экстремизм и терроризм — угрозы обществу и каждому человеку (2 ч)	Сущность явлений экстремизма и терроризма Противодействие экстремизму и терроризму и ответственность граждан в этой области	Характеризуют экстремистскую и террористическую деятельность Характеризуют виды современной террористической деятельности Вырабатывают негативное отношение к деструктивным сообществам Формируют нетерпимое отношение к любым проявлениям насилия
--	--	---

Тематические блоки, темы	Основное содержание	Основные виды деятельности обучающихся
---------------------------------	----------------------------	---

Противодействие экстремизму и терроризму (2 ч)	Общегосударственное противодействие экстремизму и терроризму Деятельность государства при реальной угрозе террористической опасности	Характеризуют государственную систему противодействия экстремизму и терроризму Анализируют действие государства при угрозе террористического акта Определяют уровни террористической опасности Анализируют порядок контртеррористической операции
Модуль «Основы здорового образа жизни» (2 ч)		
Здоровый образ жизни как средство обеспечения благополучия личности (2 ч)	Основы законодательства Российской Федерации в области формирования здорового образа жизни Преимущества здорового образа жизни	Характеризуют систему правовой регламентации здорового образа жизни Объясняют преимущества здорового образа жизни Характеризуют значение репродуктивного здоровья для благополучия человека
Модуль «Основы медицинских знаний и оказание первой помощи» (3 ч)		
Освоение основ медицинских знаний (3 ч)	Обеспечение санитарно-эпидемиологического благополучия населения Неинфекционные и инфекционные заболевания и их профилактика	Формулируют понятия, характеризующие санитарно-эпидемиологическую обстановку Усваивают права и обязанности граждан в сфере санитарно-эпидемиологического благополучия населения Характеризуют инфекционные и неинфекционные заболевания
	Безопасность при возникновении биолого-социальных чрезвычайных ситуаций	Определяют санитарно-эпидемиологическую чрезвычайную ситуацию Усваивают правила безопасного поведения в условиях санитарно-эпидемиологической чрезвычайной ситуации
Модуль «Элементы начальной военной подготовки» (4 ч)		

<p>Основы военной службы (4 ч)</p>	<p>Строевая подготовка и воинское приветствие Оружие пехотинца и правила обращения с ним Действия в современном общевойсковом бою Средства индивидуальной защиты и оказание первой помощи в бою</p>	<p>Характеризуют элементы военной подготовки Характеризуют вооружение пехотинца Анализируют действия военнослужащего в бою Характеризуют инженерное оборудование позиции Анализируют поведение в условиях военных действий Объясняют порядок оказания первой помощи в бою</p>
<p>Итого: 34 ч</p>		

11 КЛАСС
(1 Ч В НЕДЕЛЮ, ВСЕГО 34 Ч)

Тематические блоки, темы	Основное содержание	Основные виды деятельности обучающихся
Модуль «Основы комплексной безопасности» (11 ч)		
Безопасное поведение на различных видах транспорта (3 ч)	Безопасность при использовании современных средств индивидуального передвижения Предназначение дорожных знаков и сигнальной разметки Правила безопасного поведения на железнодорожном транспорте, на воздушном и водном транспорте	Характеризуют современные индивидуальные средства передвижения Формулируют правила безопасности при использовании индивидуальными средствами передвижения Объясняют предназначение дорожных знаков Характеризуют сигнальную разметку на дороге Усваивают правила дорожного движения, установленные для водителей велосипедов, мопедов, мотоциклов Характеризуют правила безопасного поведения на различных видах транспорта
Безопасное поведение в бытовых ситуациях (2 ч)	Чтобы не было пожаров Средства бытовой химии Правила обращения с ними и хранение Аварии на коммунальных системах жизнеобеспечения	Характеризуют источники опасности в быту Характеризуют причины возникновения пожаров Объясняют причины и опасность пожара в жилищах Характеризуют опасные факторы пожаров (в том числе взрывы бытового газа) Характеризуют правила поведения и действия при пожаре
		Определяют понятие электробезопасности Характеризуют меры профилактики пожаров Характеризуют права, обязанности и ответственность граждан в области пожарной безопасности Характеризуют правила обращения со средствами бытовой химии

Информационная и финансовая безопасность (2 ч)	<p>Основные правила информационной безопасности</p> <p>Основные правила финансовой безопасности</p> <p>Защита прав потребителя, в том числе при совершении покупок в Интернете</p>	<p>Определяют понятия, характеризующие сферу информационных технологий</p> <p>Характеризуют нормативные документы, регламентирующие информационную безопасность</p> <p>Характеризуют правила финансовой безопасности</p> <p>Характеризуют защиту прав потребителей при совершении покупок</p>
Безопасное поведение в общественных местах (2 ч)	<p>Правила безопасного поведения в общественных местах</p> <p>Порядок действий при попадании в опасную ситуацию</p>	<p>Узнают порядок действий при риске возникновения давки в толпе</p> <p>Характеризуют эмоциональное заражение в толпе, способы самопомощи</p> <p>Анализируют правила безопасного поведения при проявлении агрессии</p> <p>Анализируют криминальные ситуации в общественных местах</p> <p>Узнают порядок действий в случаях, когда потерялся человек (ребёнок; взрослый; пожилой человек; человек с ментальными расстройствами)</p> <p>Усваивают порядок действий в ситуации обнаружения потерявшегося человека</p>

Тематические блоки, темы	Основное содержание	Основные виды деятельности обучающихся
Безопасность в социуме (2 ч)	<p>Стадии развития конфликтных ситуаций</p> <p>Факторы, способствующие и препятствующие эскалации конфликта</p>	<p>Характеризуют стадии развития конфликта</p> <p>Анализируют конфликты в межличностном общении и конфликты в малой группе</p> <p>Узнают способы воздействия на человека в большой группе (эмоциональное заражение, внушение, подражание)</p> <p>Усваивают способы поведения в конфликте и способы разрешения конфликтных ситуаций</p> <p>Анализируют способы противодействия буллигу и проявлению насилия</p> <p>Формируют нетерпимость к проявлениям насилия в социальном</p>

		взаимодействии
--	--	----------------

Модуль «Защита населения Российской Федерации от опасных и чрезвычайных ситуаций» (4 ч)

Система государственной защиты населения (2 ч)	Составляющие государственной системы по защите населения от опасных и чрезвычайных ситуаций Прогнозирование и мониторинг чрезвычайных ситуаций	Характеризуют системы РСЧС, ОКСИОН, МЧС России Анализируют структуру РСЧС Формулируют задачи системы РСЧС Усваивают задачи системы ОКСИОН Характеризуют деятельность МЧС Российской Федерации Определяют особенности прогнозирования чрезвычайных ситуаций Обосновывают необходимость мониторинга чрезвычайных ситуаций
---	---	---

Гражданская оборона (2 ч)	Гражданская оборона и её основные задачи на современном этапе Инженерная защита населения и неотложные работы в зоне поражения	Определяют гражданскую оборону как систему мероприятий по защите населения в военное время Объясняют задачи подготовки граждан в области гражданской обороны Характеризуют систему оповещения населения о чрезвычайных ситуациях Узнают правила поведения при угрозе чрезвычайных ситуаций, возникающих при ведении военных действий Характеризуют систему эвакуации населения
----------------------------------	---	--

Модуль «Основы противодействия экстремизму и терроризму» (4 ч)

Экстремизм и терроризм на современном этапе (2 ч)	Нормативно-правовые документы, регулирующие борьбу с терроризмом и экстремизмом в Российской Федерации Особенности и виды экстремистской и террористической деятельности	Характеризуют нормативную базу, регулирующую борьбу с терроризмом и экстремизмом Анализируют внешние и внутренние экстремистские угрозы Характеризуют формы террористической деятельности Анализируют формы противодействия терроризму
Борьба с угрозой экстремистской и террористической опасности (2 ч)	Способы противодействия вовлечению в экстремистскую и террористическую деятельность Рекомендации по безопасному поведению при угрозе и в случае проведения террористического акта	Характеризуют деструктивные сообщества экстремистской направленности Объясняют, как избежать вовлечения в деструктивные сообщества Вырабатывают основы антитеррористического поведения Усваивают правила безопасного поведения при угрозе террористического акта

Тематические блоки, темы	Основное содержание	Основные виды деятельности обучающихся
Модуль «Основы здорового образа жизни» (2 ч)		
Наркотизм — одна из главных угроз общественному здоровью (2 ч)	Основы законодательства Российской Федерации в сфере борьбы с наркотизмом Профилактика наркомании	Определяют наркотизм как опасное социальное явление Характеризуют законодательную систему, регламентирующую борьбу государства с наркотизмом Определяют уровни профилактики наркотизма Меры, направленные на сохранение и укрепление психического здоровья
Модуль «Основы медицинских знаний и оказание первой помощи» (3 ч)		

<p>Первая помощь и правила её оказания (3 ч)</p>	<p>Оказание первой помощи — залог спасения жизни и здоровья пострадавших Первая помощь при различных неотложных состояниях Правила и способы переноски (транспортировки) пострадавших</p>	<p>Определяют понятие первой помощи Характеризуют действия, требующие оказания первой помощи Характеризуют неотложные состояния, требующие оказания первой помощи Объясняют порядок оказания первой помощи при неотложных состояниях Характеризуют виды транспортировки пострадавших</p>
<p>Модуль «Основы обороны государства» (8 ч)</p>		
<p>Вооружённые Силы Российской Федерации — гарант</p>	<p>Страницы военной истории России</p>	<p>Усваивают историю создания армии в России Усваивают знания о Днях воинской славы в России</p>
<p>обеспечения национальной безопасности Российской Федерации (8 ч)</p>	<p>Дни воинской славы (победные дни) России Стратегические национальные приоритеты и источники угроз Национальная безопасность и военная политика Российской Федерации Структура Вооружённых Сил Российской Федерации Виды Вооружённых Сил</p>	<p>Характеризуют законодательную базу, регулирующую порядок установления памятных дат и порядок проведения празднования Анализируют государственную политику в сфере национальной безопасности Анализируют гибридные войны и способы противодействия им Характеризуют цели и задачи Стратегии национальной безопасности Российской Федерации Определяют оборону страны как важнейший</p>

	<p>Российской Федерации Отдельные рода Вооружённых Сил Российской Федерации Воинские должности и звания в Вооружённых Силах Российской Федерации Военная форма одежды и знаки различия военнослужащих Вооружённых Сил Российской Федерации Развитие Вооружённых Сил Российской Федерации Модернизация вооружения, военной и специальной техники в Вооружённых Силах Российской Федерации</p>	<p>приоритет Определяют понятие военной политики государства Объясняют роль страны в решении международных конфликтов Характеризуют структуру Вооружённых Сил Российской Федерации Характеризуют структуру Министерства обороны Российской Федерации Характеризуют виды Вооружённых Сил Характеризуют рода Вооружённых Сил Усваивают воинские должности и звания Определяют понятие военной формы одежды Характеризуют виды военной формы Характеризуют современное состояние Вооружённых Сил и тенденции развития</p>
--	--	---

Тематические блоки, темы	Основное содержание	Основные виды деятельности обучающихся
Модуль «Военно-профессиональная деятельность» (2 ч)		

Основы военной службы (2 ч)	Призыв граждан на военную службу Поступление на военную службу по контракту Альтернативная гражданская служба	Определяют воинскую обязанность граждан России Характеризуют порядок призыва на военную службу Объясняют порядок освобождения от военной службы Характеризуют порядок альтернативной гражданской службы Анализируют порядок военной службы по контракту
Итого: 34 ч		

УЧЕБНЫЕ СБОРЫ ТЕМАТИЧЕСКОЕ ПЛАНИРОВАНИЕ**10 КЛАСС**

(5 ДНЕЙ, ВСЕГО 35 Ч)

Тема	Содержание темы	Характеристика основных видов деятельности учащихся
Модуль «Элементы начальной военной подготовки»		
1. Строевая подготовка (6 ч)	1 Строи и управление ими 2 Строевые приёмы и движение без оружия 3 Выполнение воинского приветствия без оружия на месте и в движении 4 Выход из строя и возвращение в строй 5 Подход к начальнику и отход от него 6 Строи отделения	Изучить принципы организации строя и управления им Понимать значение воинского приветствия Освоить выход из строя и возвращение в строй Освоить подход к начальнику и отход от него Изучить строи отделения
2. Огневая подготовка (8 ч)	7 Назначение, боевые свойства и общее устройство автомата Калашникова 8 Работа частей и механизмов автомата Калашникова при стрельбе 9 Неполная разборка и сборка автомата Калашникова для чистки и смазки 10 Меры безопасности при обращении с автоматом Калашникова и	Характеризовать назначение, боевые свойства и общее устройство автомата Калашникова Освоить неполную разборку и сборку автомата Калашникова, а также чистку и смазку Изучить меры безопасности при проведении боевых стрельб и при обращении с оружием

	патронами	
--	-----------	--

Тема	Содержание темы	Характеристика основных видов деятельности учащихся
	<p>в повседневной жизнедеятельности и при проведении стрельб</p> <p>11 Основы и правила стрельбы</p> <p>12 Ведение огня из автомата Калашникова</p> <p>13 Ручные осколочные гранаты</p> <p>14 Меры безопасности при обращении с ручными осколочными гранатами</p>	<p>Отрабатывать приёмы ведения огня из автомата Калашникова</p> <p>Усвоить устройство и поражающие факторы ручной осколочной гранаты</p> <p>Усвоить требования безопасности при отработке обращения с ручными осколочными гранатами</p>
<p>3. Тактическая подготовка (7 ч)</p>	<p>15 Современный общевойсковой бой</p> <p>16 Инженерное оборудование позиции рядового бойца</p> <p>17 Способы передвижения в бою при действиях в пешем порядке</p> <p>18 Элементы военной топографии</p> <p>19 Действия по сигналам оповещения</p> <p>20 Оказание</p>	<p>Изучить особенности современного общевойскового боя</p> <p>Изучить основные обязанности солдата в бою</p> <p>Знать и объяснять основные приёмы передвижения в бою</p> <p>Усвоить значение знаний топографии для успешного ведения боя</p> <p>Характеризовать основные сигналы оповещения и взаимодействие по сигналам</p> <p>Тренироваться по оказанию первой помощи в бою, освоить способы выноса раненого из боя</p>

	<p>первой помощи в бою 21 Способы выноса раненого с поля боя</p>	
<p>4. Физическая подготовка (6 ч)</p>	<p>22 Гимнастика и атлетическая подготовка 23 Преодоление препятствий</p>	<p>Отрабатывать упражнения из области гимнастической и атлетической подготовки</p>

	<p>24 Ускоренное передвижение, лёгкая атлетика 25 Комплексное учебно-тренировочное занятие 26 Комплексное учебно-тренировочное занятие 27 Комплексное учебно-тренировочное занятие</p>	<p>Отрабатывать преодоление полосы препятствий, ускоренное передвижение, элементы лёгкой атлетики Отработка необходимых физических качеств (силы, быстроты, выносливости)</p>
--	---	--

<p>5. Военно-медицинская подготовка (8 ч)</p>	<p>28 Комплект индивидуальный медицинский гражданской защиты КИМГЗ и использование его средств по назначению</p> <p>29 Назначение, устройство, комплектность, подбор и правила использования средств индивидуальной защиты (противогаза и респиратора)</p> <p>30 Назначение, устройство, комплектность, подбор и правила использования средств индивидуальной защиты (общевоинского защитного комплекта (ОЗК) и лёгкого защитного костюма (Л-1))</p> <p>31 Правила оказания первой помощи при ранениях</p> <p>32 Правила оказания первой помощи при ранениях верхних и нижних конечностей</p> <p>33 Способы действий личного состава Вооружённых Сил Российской Федерации в</p>	<p>Отрабатывать возможности использования комплекта индивидуальной медицинской гражданской защиты при оказании первой помощи Характеризовать основные свойства средств индивидуальной защиты и правила их использования (противогаза и респиратора)</p> <p>Знать назначение и правила использования общевоинского защитного комплекта и лёгкого защитного костюма Тренировать в оказании первой помощи при кровотечении, при ранениях верхних и нижних конечностей</p> <p>Освоить правила действия в условиях радиационного загрязнения окружающей среды</p>
--	---	--

	условиях радиационного загрязнения, химического и биологического заражения окружающей среды 34 Практическое занятие 35 Практическое занятие	
Итого: 35 ч		

Программы учебных курсов, модулей урочной деятельности, формируемые участниками образовательных отношений

2.1.14. РАБОЧАЯ ПРОГРАММА ПО УЧЕБНОМУ ПРЕМЕТУ ЭЛЕКТИВНОГО КУРСА «МИРОВАЯ ХУДОЖЕСТВЕННАЯ КУЛЬТУРА»

Пояснительная записка.

Учебный план НОЧУ «Школы «Муми-Тролль» ООП СОО предусматривает изучение наряду с обязательными учебными дисциплинами учебные предметы по выбору, углубляющие содержание программ обязательных предметных областей, дополнительные учебные предметы, курсы по выбору.

Предмет мировая художественная культура, являясь по своей сути метапредметом, систематизирует знания, полученные в образовательных учреждениях, реализующих программы начального и основного общего образования на уроках изобразительного искусства, музыки, литературы, истории и обществознания, формирует целостное представление о мировой культуре, логике ее развития в исторической перспективе, ее месте в жизни общества и каждого человека. Изучение мировой художественной культуры развивает толерантное отношение к миру как единству многообразия, а восприятие собственной национальной культуры сквозь призму культуры мировой позволяет более качественно оценить её потенциал, уникальность и значимость. Проблемное поле отечественной и мировой художественной культуры как обобщённого опыта всего человечества предоставляет учащимся неисчерпаемый «строительный материал» для самоидентификации и выстраивания собственного вектора развития, а также для более чёткого осознания своей национальной и культурной принадлежности.

Развивающий потенциал курса мировой художественной культуры напрямую связан с мировоззренческим характером самого предмета, на материале которого моделируются разные исторические и региональные системы мировосприятия, запечатлённые в ярких образах. Принимая во внимание специфику предмета, его непосредственный выход на творческую составляющую человеческой деятельности, в программе упор сделан на деятельные формы обучения, в частности на развитие восприятия (функцию – активный зритель/слушатель) и интерпретаторских способностей (функцию- исполнитель) учащихся на основе актуализации их личного эмоционального, эстетического и социокультурного опыта и усвоения ими элементарных приёмов анализа произведений искусства.

Предполагаемые результаты

В процессе изучения МХК у учащихся должны сформироваться *личностные результаты*:

— понимание ценности художественного образования как средства развития культуры личности;

- умение осуществлять поиск и критический отбор нужной информации в источниках различного типа, в том числе информацию, созданную в иной знаковой системе - «языки» различных видов искусств;
- способность определять собственное отношение к произведениям классики и современного искусства;
- умение организовывать личный и коллективный досуг;
- осуществление самостоятельного художественного творчества в его различных проявлениях;
- осознание своей культурной и национальной принадлежности;
- способность сделать выбор дальнейших путей своего культурного развития.

Метапредметные результаты:

- умение самостоятельно и мотивированно организовывать свою познавательную деятельность;
- устанавливать несложные реальные связи и зависимости;
- оценивать, сопоставлять и классифицировать феномены культуры искусства;
- осуществлять поиск нужной информации в источниках различного типа;
- использовать мультимедийные ресурсы и компьютерные технологии для оформления творческих работ;
- владение основными формами публичных выступлений.

Предметные результаты:

- умение соотносить изученные произведения с определенной эпохой, стилем, направлением;
- умение устанавливать стилевые и сюжетные связи между произведениями разных видов искусств;
- навык перевода художественного текста с одного языка искусства на другой;
- знания основных имен и шедевров мирового культурного наследия;
- умение пользоваться различными источниками информации, выполняя учебные и творческие задания.

Требования к уровню подготовки выпускников

В результате изучения мировой художественной культуры ученик должен:

Знать / понимать:

- основные виды и жанры искусства;
- изученные направления и стили мировой художественной культуры;
- шедевры мировой художественной культуры;
- особенности языка различных видов искусства.

Уметь:

- узнавать изученные произведения и соотносить их с определенной эпохой, стилем, направлением.
- устанавливать стилевые и сюжетные связи между произведениями разных видов искусства;
- пользоваться различными источниками информации о мировой художественной культуре;

- выполнять учебные и творческие задания (доклады, сообщения).

Использовать приобретенные знания в практической деятельности и повседневной жизни для:

- выбора путей своего культурного развития;
- организации личного и коллективного досуга;
- выражения собственного суждения о произведениях классики и современного искусства;
- самостоятельного художественного творчества.

Содержание курса

Программа предметной области «Искусство» рассчитана на изучение предмета мировая художественная культура в 10-11 классах из расчета 1 час в неделю/68 часов за два года обучения.

10 класс. «Культура первобытного мира и древнейших цивилизаций»

Понятия «культура» и «цивилизация». Сходства и принципиальные различия в значении этих терминов. Роль религии в развитии мировой культуры.

Роль мифа в культуре (миф – основа ранних представлений о мире, религии, искусстве. Древние образы и символы (Мировое дерево, Богиня – мать, Дорога и др.). Первобытная магия. Ритуал – основа синтеза слова, музыки, танца, изображения, пантомимы, костюма (татуировки), архитектурного окружения и предметной среды. Художественные комплексы Альтамиры и Стоунхенджа. Символика геометрического орнамента. Архаические основы фольклора. Миф и современность (роль мифа в массовой культуре). Опыт творческой деятельности. Поиск древних образов, символов в фольклоре, в художественной литературе, в современной жизни (мифы политики, TV и др.) и быте (привычки, суеверия и др.).

Особенности художественной культуры Месопотамии: монументальность и красочность ансамблей Вавилона (зиккурат Этеменанки, ворота Иштар, дорога Процессий – свидетельство продолжения и завершения традиций древних цивилизаций Шумера и Аккада).

Древний Египет – культура, ориентированная на идею Вечной жизни после смерти. Ансамбли пирамид в Гизе и храмов в Карнаке и Луксоре (мифологическая образность пирамиды, храма и их декора). Гигантизм и неизменность канона.

Культура Индии. Модель Вселенной Древней Индии – ступа в Санчи и храм Кандарья Махадева в Кхаджурахо как синтез ведических, буддийских и индуистских религиозных и художественных систем. «Скульптурное» мышление древних индийцев.

Культура коренного населения Америки. Отражение мифологических представлений майя и ацтеков в архитектуре и рельефе. Комплекс в Паленке (дворец, обсерватория, «Храм Надписей» как единый ансамбль пирамиды и мавзолея); Теночтитлан (реконструкция столицы империи ацтеков по описаниям и археологическим находкам).

Культура Античности.

Крито-микенская культура. Идеалы красоты Древней Греции в ансамбле афинского Акрополя: синтез архитектуры, скульптуры, цвета, ритуального и театрального действия. Панафинейские праздники – динамическое воплощение во времени и пространстве мифологической, идеологической и эстетической программы комплекса. Слияние восточных и античных традиций в эллинизме (гигантизм, экспрессия, натурализм): Пергамский алтарь.

Славы и величия Рима – основная идея римского форума как центра общественной жизни. Триумфальная арка, колонна, конная статуя (Марк Аврелий), базилика, зрелищные сооружения (Колизей), храм (Пантеон) – основные архитектурные и изобразительные формы воплощения этой идеи. Раннехристианское искусство. Типы храмов: ротонда и базилика. Христианская символика.

Опыт творческой деятельности. Сравнительный анализ образного языка культур Древнего мира. Поиск древнегреческого и древнеримского компонента в отечественной культуре на уровне тем и сюжетов в литературе и изобразительном искусстве, пластических и типологических форм в архитектуре. Составление антологии произведений разных эпох и народов на сюжеты древнего мира и античности.

Художественная культура Востока.

Китай. Вечная гармония инь и янь – основа китайской культуры. Ансамбль храма в Пекине. Воплощение мифологических (космизм) и религиозно – нравственных (конфуцианство, даосизм) представлений Китая в ансамбле храма Неба в Пекине.

Япония. Культ природы – кредо японской архитектуры. Японские сады как сплав мифологии синтоизма и философско-религиозных воззрений буддизма. Сплав философии (дзен – буддизм) и мифологии (синтоизм) в садовом искусстве Японии (сад камней Реандзи в Киото).

Ближний Восток в средние века. Образ рая в архитектуре мечетей и общественных сооружений. Мусульманский образ рая в комплексе Регистана (Древний Самарканд) – синтез монументальной архитектурной формы и изменчивого, полихромного узора.

11 класс. «Через призму христианства». Культура Европы и России

Художественная культура Средних веков.

София Константинопольская – воплощение идеала божественного мироздания в восточном христианстве (воплощение догматов в архитектурной, цветовой и световой композиции, иерархии изображений, литургическом действе). Древнерусский крестово-купольный храм (архитектурная, космическая, топографическая и временная символика). Стилистическое многообразие воплощения единого образца: киевская (София Киевская), владимиро-суздальская (церковь Покрова на Нерли), новгородская (церковь Спаса на Ильине) и московская школы (от Спасского собора Спас – Андронниковского монастыря к храму Вознесения в Коломенском). Икона (специфика символического языка и образности) и иконостас. Творчество Ф. Грека (росписи церкви Спаса Преображения на Ильине в Новгороде, иконостас Благовещенского собора в Кремле) и А. Рублева («Троица»). Ансамбль московского Кремля – символ национального единения, образец гармонии традиционных форм и новых строительных приёмов.

Монастырская базилика как средоточие культурной жизни романской эпохи (идеалы аскетизма, антагонизм духовного и телесного, синтез культуры религиозной и народной). Готический собор как образ мира. Идея божественной красоты мироздания как основа синтеза каркасной конструкции, скульптуры, света и цвета (витраж), литургической драмы. Региональные школы Западной Европы (Италия, Испания, Англия и др.).

Монодический склад средневековой музыкальной культуры (григорианский хорал, знаменный распев).

Опыт творческой деятельности. Выявление общности и различий средневековых культур разных стран и регионов. Поиск образов средневековой культуры в искусстве последующих эпох и их интерпретация. Участие в дискуссии «Восток глазами

Запада».

Художественная культура эпохи Возрождения.

Возрождение в Италии. Флоренция – воплощение ренессансной идеи создания «идеального» города (Данте, Джотто, Ф. Брунеллески, Л.Б. Альберти, литературно – гуманистический кружок Лоренцо Медичи). Титаны Возрождения (Леонардо да Винчи, Рафаэль, Микеланджело, Тициан). Северное Возрождение. Пантеизм – религиозно – философская основа Гентского алтаря Я. Ван Эйка. Идеи Реформации и мастерские гравюры А. Дюрера. Придворная культура французского Ренессанса – комплекс Фонтенбло. Роль полифонии в развитии светских и культовых музыкальных жанров.

Великие имена XVI века. Черты маньеризма. Крах ренессансных идеалов. Театр В. Шекспира – энциклопедия человеческих страстей. Историческое значение и вневременная художественная ценность идей Возрождения.

Опыт творческой деятельности. Сравнительный анализ произведений разных авторов и регионов. Участие в дискуссии на тему актуальности идей Возрождения и гуманистических идеалов. Просмотр и обсуждение киноверсий произведений Шекспира.

Художественная культура XVII – XVIII веков.

Стили и направления в искусстве Нового времени – проблема многообразия и взаимовлияния. Изменение мировосприятия в эпоху барокко: гигантизм, бесконечность пространственных перспектив, иллюзорность, патетика и экстаз как проявление трагического и пессимистического мировосприятия. Архитектурные ансамбли Рима (площадь Святого Петра Л. Бернини), Петербурга и его окрестностей (Зимний дворец, Петергоф, Ф.-Б. Растрелли) – национальные варианты барокко. Пафос грандиозности в живописи П.-П. Рубенса. Творчество Рембрандта Х. ван Рейна как пример психологического реализма XVII в. В живописи. Расцвет гомофонно-гармонического стиля в опере барокко («Орфей» К. Монтеверди). Высший расцвет свободной полифонии (И.-С. Бах).

Классицизм – гармоничный мир дворцов и парков Версаля. Образ идеального города в классицистических и ампирных ансамблях Парижа и Петербурга. От классицизма к академизму в живописи на примере произведений Н. Пуссена, Ж.-Л. Давида, К.П. Брюллова, А.А. Иванова. Формирование классических жанров и принципов симфонизма в произведениях мастеров Венской классической школы: В.-А. Моцарт («Дон Жуан»), Л. Ван Бетховен (Героическая симфония, Лунная соната).

Художественная культура XIX века.

Романтический идеал и его отображение в камерной музыке («Лесной царь» Ф. Шуберта), и опере («Летучий голландец» Р. Вагнера). Романтизм в живописи: религиозная и литературная тема у прерафаэлитов, революционный пафос Ф. Гойи и Э. Делакруа, образ романтического героя в творчестве О. Кипренского. Зарождение русской классической музыкальной школы (М.И. Глинка).

Социальная тематика в живописи реализма: специфика французской (Г.

Курбе, О. Домье) и русской (художники – передвижники, И. Е. Репин, В. И. Суриков) школ. Развитие русской музыки во второй половине XIX в. (П. И. Чайковский).

Опыт творческой деятельности. Подготовка рефератов и эссе по персоналиям. Сравнительный анализ художественных стилей, национальных вариантов внутри единого стилевого направления. Участие в дискуссии о роли художественного языка в искусстве, соотношении искусства и реальной жизни («реализм без границ»).

Культура рубежа веков (кон. XIX – нач. XX вв).

Основные направления в живописи конца XIX века: абсолютизация впечатления в

импрессионизме (К. Моне); постимпрессионизм: символическое мышление и экспрессия произведений В. Ван Гога и П. Гогена, «синтетическая форма» П. Сезанна.

Художественная культура XX века.

Синтез искусств в модерне: собор Святого Семейства А. Гауди и особняки В. Орта и Ф. О. Шехтеля. Символ и миф в живописи (цикл «Демон» М. А. Врубеля) и музыке («Прометей» А. Н. Скрябина). Художественные течения модернизма в живописи XX века: деформация и поиск устойчивых геометрических форм в кубизме (П. Пикассо), отказ от изобразительности в абстрактном искусстве (В. Кандинский), иррационализм подсознательного в сюрреализме (С. Дали). Архитектура XX в.: башня III Интернационала В.Е. Татлина, вилла «Савой» в Пуасси Ш.-Э. Ле Корбюзье, музей Гуггенхайма Ф.- Л. Райта, ансамбль города Бразилиа О. Нимейера. Театральная культура XX века: режиссерский театр К. С. Станиславского и В. И. Немировича- Данченко и эпический театр Б. Брехта. Стилистическая разнородность в музыке XX века: от традиционализма до авангардизма и постмодернизма (С.С. Прокофьев, Д.Д. Шостакович, А.Г. Шнитке). Синтез искусств – особенная черта культуры XX века: кинематограф («Броненосец Потёмкин» С.М. Эйзенштейна, «Амаркорд» Ф. Феллини), виды и жанры телевидения, дизайн, компьютерная графика и анимация, мюзикл («Иисус Христос – Суперзвезда» Э. Ллойд Уэббер). Рок-музыка (Битлз - «Жёлтая подводная лодка, Пинк Флойд - «Стена»); электро – акустическая музыка (лазерное шоу Ж.-М. Жарра). Массовое искусство.

Опыт творческой деятельности. Посещение и обсуждение выставок, спектаклей и др. с целью определения личной позиции в отношении современного искусства. Подготовка сообщений, рецензий, эссе. Участие в дискуссии о современном искусстве, его роли, специфике, и направлениях.

Тематический план

Модули	Часы
Культура первобытного мира и древнейших цивилизаций	33
Художественная культура Средних веков	6
Художественная культура эпохи Возрождения	4
Художественная культура XVII – XVIII веков	4
Художественная культура XIX века	4
Художественная культура рубежа веков (кон. XIX – нач. XX вв)	7
Художественная культура XX века	6
Итого	64
	<i>Резерв времени — 4 ч.</i>
	<i>Всего: 68 ч.</i>

2.1.15. Рабочая программа курса элективного курса «Литература Великобритании и США»

Пояснительная записка.

Рабочая программа (далее – Программа) определяет содержание, интегративный и развивающий характер элективного курса «Литература Великобритании и США», а также планируемые результаты его освоения в рамках учебного плана НОЧУ «Школа «Муми-Тролль». Программа направлена на реализацию Федерального государственного образовательного стандарта среднего общего образования с учетом образовательной политики и статуса школы. Интеграция России в мировую экономику и мировую культуру создает предпосылки для формирования социально-активных граждан, воспитанных в духе международного сотрудничества и кооперации, обладающих достаточным уровнем толерантности по отношению к феноменам иноязычных культур, свободно владеющими общепринятыми в мировой практике способами и средствами реализации социальной, экономической и политической активности, в частности, иностранными языками. Образовательная политика НОЧУ «Школа «Муми-Тролль» предполагает создание условий для подготовки выпускников, свободно владеющих английским языком как инструментом общения в контексте диалога культур и цивилизаций. При этом овладение английским языком, формирование иноязычной коммуникативной компетенции должно являться не столько самоцелью, сколько средством раскрытия творческого потенциала обучающегося, механизмом его последующей самореализации в производственной деятельности, построения профессиональной карьеры. Таким образом, миссия школы – формирование компетентной личности, способной к саморазвитию, и социально-активного гражданина, достойного носителя культурных и языковых традиций своей страны; субъекта диалога культур, готового к успешному социокультурному и профессиональному общению на английском языке; обеспечение доступности, качества, безопасности образовательного процесса, построенного на внедрении инновационных образовательных технологий, направленного на достижение каждым учащимся академической и социальной успешности, что обеспечивает конечный ожидаемый результат - высокий уровень социальной адаптации выпускников школы. Введение элективного курса «Литература Великобритании и США» в учебный план школы, с одной стороны, обусловлено образовательными потребностями и запросами обучающихся, с другой, – является необходимым фактором достижения ими личностных, метапредметных, предметных результатов освоения образовательной программы, установленных Федеральным государственным образовательным стандартом среднего общего образования.

Личностные результаты

Личностные результаты должны включать:

- способность учащегося уважать права и достоинства других людей, в том числе зарубежных сверстников, принадлежащих к другим культурам;
- формирование опыта общения и совместной творческой деятельности со сверстниками – носителями английского языка;

- толерантное сознание и поведение в поликультурном мире, готовность и способность вести диалог с другими людьми, достигать в нем взаимопонимания, находить общие цели и сотрудничать их достижения;
- сформированность основ саморазвития и самовоспитания в соответствии с общечеловеческими ценностями и идеалами гражданского общества; готовность и способность к самостоятельной, творческой и ответственной деятельности;
- нравственное сознание и поведение на основе усвоения общечеловеческих ценностей;
- готовность и способность к образованию, в том числе самообразованию, на протяжении всей жизни; сознательное отношение к непрерывному образованию как условию успешной профессиональной и общественной деятельности;
- мировоззрение, соответствующее современному уровню развития науки и общественной практики, основанное на диалоге культур, а также различных форм общественного сознания, осознание своего места в поликультурном мире;
- приверженность идеям интернационализма, взаимопомощи народов; воспитание уважительного отношения к национальному достоинству людей, их чувствам, религиозным убеждениям.

Метапредметные результаты

Метапредметные результаты должны отражать:

- умение самостоятельно определять цели деятельности и составлять планы деятельности; самостоятельно осуществлять, контролировать и корректировать деятельность; использовать все возможные ресурсы для достижения поставленных целей и реализации планов деятельности; выбирать успешные стратегии в различных ситуациях;
- умение продуктивно общаться и взаимодействовать в процессе совместной деятельности, учитывать позиции других участников деятельности, эффективно разрешать конфликты;
- владение навыками познавательной, учебно-исследовательской и проектной деятельности, навыками разрешения проблем; способность и готовность к самостоятельному поиску методов решения практических задач, применению различных методов познания;
- готовность и способность к самостоятельной информационно-познавательной деятельности, владение навыками получения необходимой информации из словарей разных типов, умение ориентироваться в различных источниках информации, критически оценивать и интерпретировать информацию, получаемую из различных источников;
- умение использовать средства информационных и коммуникационных технологий (далее - ИКТ) в решении когнитивных, коммуникативных и организационных задач с соблюдением требований эргономики, техники безопасности, гигиены, ресурсосбережения, правовых и этических норм, норм информационной безопасности;
- владение языковыми средствами - умение ясно, логично и точно излагать свою точку зрения, использовать адекватные языковые средства;
- владение навыками познавательной рефлексии как осознания совершаемых действий и мыслительных процессов, их результатов и оснований, границ своего

знания и незнания, новых познавательных задач и средств их достижения.

Метапредметные результаты представлены тремя группами универсальных учебных действий (УУД):

Регулятивные универсальные учебные действия

Выпускник на базовом уровне научится:

- самостоятельно определять цели, задавать параметры и критерии, по которым можно определить, что цель достигнута;
- ставить и формулировать собственные задачи в образовательной деятельности и жизненных ситуациях;
- оценивать ресурсы, в том числе время и другие нематериальные ресурсы, необходимые для достижения поставленной цели;
- выбирать путь достижения цели, планировать решение поставленных задач, оптимизируя материальные и нематериальные затраты;
- организовывать эффективный поиск ресурсов, необходимых для достижения поставленной цели;
- сопоставлять полученный результат деятельности с поставленной заранее целью.

Познавательные универсальные учебные действия

Выпускник на базовом уровне научится:

- искать и находить обобщенные способы решения задач, в том числе, осуществлять развернутый информационный поиск и ставить на его основе новые (учебные и познавательные) задачи;
- критически оценивать и интерпретировать информацию с разных позиций, распознавать и фиксировать противоречия в информационных источниках;

Выпускник получит возможность научиться:

- находить и приводить критические аргументы в отношении действий и суждений другого; спокойно и разумно относиться к критическим замечаниям в отношении собственного суждения, рассматривать их как ресурс выходить за рамки учебного предмета и осуществлять целенаправленный поиск возможностей для широкого переноса средств и способов действия;
- выстраивать индивидуальную образовательную траекторию, учитывая ограничения со стороны других участников и ресурсные ограничения; менять и удерживать разные позиции в познавательной деятельности.

Коммуникативные универсальные учебные действия

Выпускник на базовом уровне научится:

- осуществлять коммуникацию как со сверстниками, так и со взрослыми (как внутри образовательной организации, так и за ее пределами);
- развернуто, логично и точно излагать свою точку зрения с использованием адекватных (устных и письменных) языковых средств;

Выпускник на базовом уровне получит возможность научиться:

- при осуществлении групповой работы быть как руководителем, так и членом команды в разных ролях (генератор идей, критик, исполнитель, выступающий, координировать и выполнять работу в условиях реального, виртуального и

комбинированного взаимодействия;

- выстраивать коммуникацию, избегая личностных оценочных суждений и конфликтогенных ситуаций.

Предметные результаты

В ходе изучения элективного курса учащиеся овладеют целым рядом литературнотеоретических знаний:

1. Знанием основных эпох в истории английской и американской литературы, английского языка, соответствующих литературных направлений, специфики литературы Великобритании и США, ее истоков, художественного своеобразия:

- средневековая литература;
- литература эпохи Возрождения;
- литература эпохи Просвещения и классицизма;
- реализм;
- романтизм;
- модернизм.

2. Знанием основных родов, видов и жанров английской и американской литературы:

- эпические произведения (героический эпос, новелла, легенда, басня, поэма, баллада, роман - рыцарский, приключенческий, героико-романтический, социальный, сатирический, роман - памфлет);
- лирическая поэзия (любовная лирика, пейзажная, философская, политическая);
- драматические произведения (драма, трагедия, комедия - лирическая, сатирическая).

3. Знанием ведущих представителей литературных направлений, особенно популярных в Англии, в США, в России, крупнейших писателей - авторов книг для детей и юношества, классических и современных.

4. Знанием содержания и идейно-художественной специфики базовых текстов английской и американской литературы X-XX вв.

5. Знанием литературоведческой терминологии и основных средств художественной выразительности (метафора, гипербола, сравнение, эпитет, аллегория).

Выпускник на базовом уровне научится:

- определять и формулировать тематику, проблематику, идею художественного или лирического произведения, фрагмента художественного текста;
- работать с текстом, применяя различные стратегии чтения;
- извлекать из произведения или фрагмента контекстную и латентную информацию;

- анализировать текст, определять идейные или художественные особенности того или иного произведения, идентифицировать литературный текст как документ определенной эпохи;
- представлять результаты самостоятельного анализа эпизодов и целостных художественных текстов перед аудиторией в форме доклада или реферата;
- составлять план прочитанного художественного текста;
- выполнять творческий пересказ отрывков;
- составлять характеристику (в том числе, сравнительную, героев художественных произведений), оценивать поступки, действия литературных героев, выражать свое отношение к ним;
- готовить индивидуальные сообщения по теме, излагая материал в устной и письменной форме;
- выполнять реферативные и проектные работы по изучаемым темам;
- писать эссе по предложенной теме.

Выпускник на базовом уровне получит возможность научиться:

- оперировать такими понятиями, как «литературное направление», «творческий метод», «стиль», «сюжет», «фабула», «система образов», «герои и персонажи» и т.д.;
- выполнять комплексный и / или идейно-художественный анализ, филологическое и / или литературоведческое комментирование эпизодов и целостных художественных текстов;
- выполнять художественный перевод лирических и прозаических произведений или фрагментов;
- работать с критической и справочной литературой, словарями;
- вести дискуссии, используя приемы анализа и аргументации;
- использовать стратегии поиска и интерпретации культуроведческой информации; решать проблемные задачи языкового (речевого), социокультурного характера (в том числе, посредством составления таблиц, схем, моделей, алгоритмов и т. д.);
- парной и групповой работе, обеспечивающей постоянное речевое взаимодействие учащихся;
- работать со справочными материалами, словарями, интернет-ресурсами, аутентичной прессой и т. п.;
- использовать навыки взаимообучения и взаимоконтроля посредством индивидуальных сообщений и докладов, интервью и опросов;
- использовать регулятивные действия самонаблюдения, самоконтроля, самооценки в процессе коммуникативной деятельности (индивидуальной, парной, групповой).

В плане развития компенсаторной компетенции результатом освоения элективного курса в 10-11 классах должно стать совершенствование умений

- пользоваться языковой и контекстуальной догадкой при чтении и аудировании;
- прогнозировать содержание текста по заголовку/началу текста;

- использовать текстовые опоры различного рода (подзаголовки, таблицы, графики, шрифтовые выделения, комментарии, сноски);
- игнорировать лексические и смысловые трудности, не влияющие на понимание основного содержания текста, использовать переспрос и словарные замены в процессе устного общения; мимику, жесты.

Учебно-познавательная компетенция предусматривает развитие у учащихся учебных умений, связанных с приемами самостоятельного приобретения знаний:

- использовать двуязычные и одноязычные (толковые) словари и другую справочную литературу,
- ориентироваться в письменном и аудио-тексте на английском языке,
- обобщать информацию, выделять ее из различных источников;

а также развитие специальных учебных умений:

- использовать выборочный перевод для достижения понимания текста;
- интерпретировать языковые средства, отражающие особенности культуры англоязычных стран;
- участвовать в проектной деятельности межпредметного характера, в том числе с использованием интернет-ресурсов;
- совершенствовать учебную деятельность по овладению иностранным языком, удовлетворяя познавательный интерес в области культуроведческих знаний.

Информативная насыщенность курса (представленность основных аспектов культурноисторической жизни двух стран), его интегрированный характер (связь с такими учебными предметами, как география, история, обществознание, экономика, право, мировая художественная культура, русский и английский язык, литература Великобритании и США) являются факторами, обуславливающими развитие способностей учащихся к использованию английского языка как средства образования, самообразования; удовлетворение познавательных интересов в культуроведческом освоении мира и коммуникативных потребностей межкультурного общения.

Курс ориентирован на формирование личности выпускника, способного быть не просто носителем и транслятором культуры, но и ее активным самоорганизующимся субъектом. Знакомство с англоязычной литературой расширяет горизонты индивидуального самосознания, способствуя вхождению обучающегося в мировую культуру.

Изучение данной дисциплины, без сомнения, способствует освоению универсальных учебных действий (познавательных, регулятивных, коммуникативных); предоставляет возможности для использования логических приемов анализа, синтеза, сравнения, вычленения существенных признаков, выявления причинноследственных связей, классификации, систематизации, обобщения, овладение которыми происходит при выполнении анализа художественного текста, характеристики персонажей, сопоставительного анализа образов героев, созданных в рамках различных национальных культур, – другими словами, для формирования ключевых компетенций, составляющих основу умения

учиться.

Содержательно-методологический компонент Программы обеспечивает совершенствование приобретенных обучающимися иноязычных коммуникативных умений в говорении, аудировании, чтении, письменной речи и языковых навыков; существенное расширение их лексического запаса и культуроведческого кругозора; достижение уровня иноязычной коммуникативной компетенции (в совокупности всех ее составляющих: речевой, языковой, социокультурной, компенсаторной и учебно-познавательной), позволяющего школьникам общаться как с носителями английского языка, так и с представителями других стран.

Программа элективного курса «Литература Великобритании и США» предполагает системное изучение становления англоязычной литературы, начиная с древнейших времён (героического эпоса) до современности в контексте исторического развития Великобритании и Америки, а также культуры этих стран. Обучающиеся знакомятся с основными периодами литературного процесса в Англии и США; выдающимися представителями культурноисторических эпох (Средневековья, Возрождения, Просвещения, «Золотого века европейской культуры», XIX века, XX века); характеристиками основных литературных направлений и жанрами, получившими распространение в определенные эпохи; материалом для подробного монографического изучения творчества отдельных писателей (Д. Чосер, В. Шекспир, Д. Дефо, Д. Свифт, Ч. Диккенс, У. Теккерея Д.Ф. Купера, Э. По, М. Твена, Д. Лондона, О. Генри, Т. Драйзера, Д. Стейнбека, Э. Хемингуэя и других).

Обучение по данной программе включает прочтение художественных текстов и отрывков из произведений писателей-классиков, предложенных в учебных пособиях и хрестоматиях, как на русском, так и на английском языках. Особое внимание уделяется комплексному анализу и творческому пересказу отрывков, составлению характеристики героев, идейно-художественному анализу, филологическому и литературоведческому комментированию эпизодов и целостных художественных текстов.

В процессе работы осуществляется связь с учебным предметом «Литература», уточняются и конкретизируются понятия и термины теории литературы. Изучение данного курса также опирается на ранее изученные и изучаемые дисциплины «Английский язык», «Культуроведение», «Мировая художественная культура», «История», «Обществознание».

Основной целью курса является совершенствование иноязычной коммуникативной и межкультурной компетенции учащихся. Реализация заявленной цели предполагает решение следующих образовательных задач:

- ознакомление с историческими этапами и общими тенденциями развития литературы Англии и США;
- изучение основных литературно-эстетических направлений и творчества наиболее ярких представителей данных направлений;
- ознакомление с мировоззренческими, социальными и эстетическими концепциями, лежащими в основе изучаемых литературных направлений;

- изучение особенностей художественного метода представителей отдельных художественно-эстетических направлений и течений в литературе изучаемого языка;
- овладение умениями самостоятельной работы с печатными изданиями;
- составление конспекта, плана или биографической справки, оформление тезисов и цитат, написание рецензий и аннотаций, подбор тематического тезауруса и словаря неологизмов, выполнение доклада и т.д.

Курс рассчитан на 2 учебных года и может изучаться, в зависимости от реальной ситуации и образовательных возможностей учебного заведения, исходя из количества 1 или 2 часа в неделю. Таким образом, учитель может варьировать календарно-тематическое планирование от 34 до 68 часов за год, от 68 до 136 часов за 2 года.

Содержание элективного курса

Подходы к обучению

Методологические принципы построения курса

В соответствии с личностно-ориентированной концепцией образования обучение иностранному языку нацелено на комплексную реализацию компетентностно-деятельностного и социокультурного подходов к обучению.

Разработанный курс призван стать инструментом воспитания личности, осознающей ценность англоязычной литературы как части литературы мировой, поэтому его содержание должно определяться, помимо перечисленных, следующими подходами:

- культурологическим – его основной идеей является мысль о том, что культурная среда, в которой обитает человек, влияет на его восприятие действительности и обуславливает манеру отражения действительности в творчестве, определяет индивидуальный авторский стиль;
- коммуникативно-когнитивным – знания, приобретенные человеком в процессе обучения, – это основа межкультурного общения;
- билингвистическим – иностранные языки, изучаемые в школе, в частности, английский, есть средство (а не только цель) приобщения к мировому культурному, в том числе, литературному, наследию.

Материалы курса отбираются и целенаправленно строятся с учетом следующих принципов:

- дидактической культуросообразности:

при отборе культуроведческого материала следует:

- определить ценностную значимость отбираемых фактов для формирования у обучаемых адекватных представлений об истории англоязычной литературы;
- использовать культуроведческий материал с учетом возрастных особенностей и интеллектуального потенциала обучаемых;
- прогнозировать опасности насаждения искаженных культурных воззрений и возможности манипулирования культурными представлениями обучаемых;
- ознакомить со способами защиты от культурной агрессии.

- диалога культур (компаративности, соизучения языков и культур);
 - постоянного речевого взаимодействия;
 - избирательности в использовании предлагаемых материалов в зависимости от речевой задачи и ситуации;
 - одновременного развития языковых и речевых навыков в различных видах речевой деятельности;
 - индивидуальной активности обучающихся;
- модульности (содержание образования выстроено в форме тематических модулей);
- динамичности (компоненты модулей подвижны и заменяемы в зависимости от учебной ситуации и личностных особенностей обучаемых);
 - осознанной перспективы (курс ориентирован на решение конкретных практических задач, которые способствуют личностному росту учащихся).

Предлагаемый курс рассчитан на последние года обучения школьников (10-11 классы). Учитывая сложность историко-хронологического принципа его построения, учитель опирается на фоновые умения и навыки и универсальные учебные действия, приобретенные в процессе «домашнего чтения» английских текстов на предыдущих этапах обучения английскому языку, а также на теоретические знания, полученные на уроках русской литературы.

Немаловажна связь с курсом культуроведения, изучаемого параллельно с английской литературой. Необходимо учитывать уровень развития учащихся, стремиться к развитию аналитических способностей и личностных эмоциональных возможностей старшеклассников, их умение устанавливать логические связи между частями и целым, причинно-следственные зависимости, желание быть самостоятельным, умение отстаивать свою позицию и аргументировать свои суждения.

Полезно использовать задания, побуждающие учащихся к самостоятельному поиску решений, творческому отношению к художественному тексту.

Оправдывают себя различные формы групповой работы, ролевые игры, драматизация, инсценировки, различные формы художественного перевода. Принцип историзма в изучении литературных направлений, жанров, отдельных произведений, авторов предполагает понимание и учет настроений и общественной атмосферы эпохи, что позволяет представить писателя и его творчество на фоне и во взаимодействии с важнейшими событиями эпохи.

Не лишними являются документы, высказывания современников, оценки критиков произведений английскими и русскими критиками.

Важная роль отводится самостоятельному прочтению учащимися художественных текстов на русском языке по рекомендации учителя.

Формы проведения занятий

Способы контроля и оценки учебных достижений учащихся

Основными формами проведения занятий являются лекции (лекции-беседы) и практикумы. Лекции готовит и проводит учитель, однако программа предоставляет возможность участия обучаемых в роли лекторов по специально подготовленным темам. Проведение лекций предусматривает задания на развитие

у обучаемых различных механизмов аудирования, видов памяти; умения вести различные формы записи, перевода.

Задания, предлагаемые в ходе лекционных занятий, призваны:

- обеспечить должный уровень мотивации;
- обучать сбору и систематизации необходимой культуроведческой информации на русском и английском языке;
- ориентировать учащихся на определённый уровень обобщений и анализ исторических, культурологических, литературных фактов и событий в контексте диахронии и синхронии;
- формировать универсальные учебные действия
- выделять главное оформлять тезисы
- составлять планы (разных типов)
- вести конспекты лекций
- установить необходимый уровень обратной связи и контроля.

Для обеспечения наибольшей активности учащихся и продуктивности курса основная часть занятий планируется в формате практикумов с использованием активных методов и коммуникативных приёмов обучения:

- решения проблемных задач языкового (речевого) социокультурного характера;
- коммуникативных приёмов работы с текстовым материалом с привлечением различных стратегий чтения;
- парной и групповой работы, обеспечивающей постоянное речевое взаимодействие учащихся;
- взаимообучения и взаимоконтроля посредством индивидуальных докладов и сообщений, интервью и опросов;
- творческих форм работы: диспутов, круглых столов, конференций.

В целях развития у обучаемых навыков исследовательской и креативной деятельности особое внимание в программе курса уделяется проектной форме работы. Каждый модуль предусматривает разработку, выполнение и защиту проектов учащихся в соответствии с тематикой материала.

В зависимости от учебной ситуации и характера аудитории преподаватель может варьировать формы и виды контроля, используя:

- вопросно-ответные упражнения в устной и/или письменной форме;
- перевод разных типов;
- различные виды анализа текста;
- проблемные задачи;
- взаимоконтроль, обеспечиваемый через составление зачетных заданий, викторин и их проведение в классе;
- тестовые задания на аудирование, чтение;
- заучивание стихов, перевод (в стихах), обратный перевод;
- эссе на основе прочитанного, по впечатлениям от просмотренного фильма;

- пересказ эпизодов.

Литература Англии древнейшего периода и Средневековья (4 ч)

Периодизация литературного процесса в Англии.

Общая характеристика древней английской литературы.

Поэма «Беовульф»: особенности жанра героического эпоса; концепция времени и мифологическое осмысление истории в поэме; сюжет и стилистическая характеристика произведения;

Три типа средневековой культуры: рыцарская или куртуазная; лирика трубадуров; церковная культура, монашеские ордена – распространители веры; народная или городская.

Рыцарский роман: своеобразие английских рыцарских романов артуровского цикла.

Книга Т. Мэлори «Смерть Артура».

Возрождение в Англии (10 ч)

Социальный фон литературного процесса; отражение в литературе идейных противоречий эпохи.

Английские и шотландские баллады. Особенности жанра, типология героев, классификация баллад по жанру.

Дж. Чосер – «родоначальник» национального английского языка: периодизация творчества Чосера; классификация «Кентерберийских рассказов», лингвистические особенности цикла, мастерство создания характеров; роль «Кентерберийских рассказов» Дж. Чосера в становлении английского литературного языка и национальной английской литературы; «Кентерберийские рассказы» как «энциклопедия» типов, характеров и жанров.

Творчество Д. Чосера как переходное явление от литературы средних веков к эпохе Возрождения.

Концепция личности в эпоху Возрождения; гуманизм – философская основа Ренессанса.

Социальная утопия Т. Мора (роман «Утопия»).

Утопия и утопическое мышление в античной и европейской культуре.

Особенности средневекового театра. Драматурги дошекспировского периода; титанический характер в трагедиях К. Марло «История доктора Фауста».

Уильям Шекспир

Биография, периодизация творчества, шекспировский канон (основные жанры (исторические хроники, трагедии, комедии, сонеты).

Сонеты; проблематика и художественные особенности сонетов.

Первый период творчества, исторические пьесы-хроники, комедии, трагедия «Ромео и Джульетта».

Второй период творчества.

Трагическая судьба героев и их моральная победа в борьбе со злом. «Гамлет – принц Датский»; социальные, философские и психологические проблемы трагедии.

Третий период творчества. «Шекспировский вопрос».

Значение Шекспира для мировой литературы. Афоризмы Шекспира. Шекспир в оценке А. С. Пушкина, И. С. Тургенева, Л. Н. Толстого.

Шекспир и современность.

Творчество Дж. Мильтона в контексте идей протестантизма. Вопрос о свободе и предопределении в поэме «Потерянный рай». Сатана как протечка романтических героев-борцов.

Эпоха Просвещения в Англии (6 ч)

Картина мира и концепция человека в эпоху Просвещения. Содержание понятий «Просвещение», «рационализм», «классицизм».

Творчество Д. Дефо в контексте идей эпохи Просвещения. Роман «Жизнь и удивительные приключения Робинзона Крузо», проблема труда, особенности реалистического метода Дефо.

Дж. Свифт. Мироззрение, приемы сатиры. «Путешествие Гулливера», широта социально-критического содержания.

Стиль Свифта: сарказм, пародия. Своеобразие реализма.

Роберт Бернс – национальный поэт Шотландии. Истоки творчества - жизнь трудового народа, природное окружение, фольклорные традиции. Свободолюбивые мотивы в лирике, тема Родины, свободы, любви. Трагическая судьба поэта.

XIX век. Романтизм в литературе Англии (5 ч)

Романтизм как особый тип мировосприятия и как литературное направление. Философская и эстетическая основы романтизма. «Разновидности» романтизма в мировой и английской литературе. Романтическая картина мира. Романтический герой. Культ творчества и творческой личности в романтической культуре.

Основные представители английского романтизма:

У.Блейк, поэты «озерной школы».

Дж. Г. Байрон. Творческий путь, мировоззрение, политическая деятельность. «Паломничество Чайльд Гарольда» - лирико-эпическая поэма, идейно-художественное своеобразие, новаторский характер произведения; образ главного героя.

Байронизм как культурологический феномен XIX века. Трагическая судьба поэта-борца. Байрон и А.С. Пушкин.

Влияние Байрона на мировую литературу.

Революционный романтик П.Б. Шелли.

Родоначальник жанра исторического романа В. Скотт. Английские, шотландские, французские романы В. Скотта, композиция произведений, сочетание реального и вымышленного в романах.

Критический реализм в Англии (5 ч)

Особенности внутренней и внешней политики и культурной жизни Англии 1832-1880 гг. Возникновение реалистической литературы.

Ч. Диккенс. Биография, влияние детских впечатлений на творчество; периодизация творчества. Юмор Диккенса, «Записки Пиквикского клуба». Тема детства («Оливер Твист», «Лавка древностей», «Крошка Доррит»). Рождественский цикл. «Домби и сын», «Дэвид Копперфильд», «Холодный дом», «Тяжелые времена», социальная проблематика романов 50-х гг.

У.М. Теккерей. Роман без героя «Ярмарка тщеславия».
Творчество сестер Бронте. Жанровая специфика романа Ш. Бронте «Джейн Эйр».

Английская литература второй половины XIX века (12 ч)

Общественно-политическая обстановка в Англии второй половины XIX века.

Английский реализм: Т. Гарди, Дж. Остин.

Модернизм в культуре Западной Европы.

Эстетизм в Англии. О. Уайльд - теоретик английского эстетизма. Категория Красоты в сказках, пьесах и романе «Портрет Дориана Грея» О. Уайльда, Красота и Мораль, творчество как род религии.

Научная фантастика, детектив. А. Конан Дойль - основатель и классик детектива и фантастики в литературе Англии («Рассказы о Шерлоке Холмсе»).

Героико-романтический роман Э. Л. Войнич «Овод».

Л. Кэрролл – выдающийся математик, создатель сказочного Зазеркалья; «Алиса в стране чудес» - взрослый роман для детей.

Творчество Р. Киплинга

Г. Уэллс Социально-философская фантастика Уэллса, ее новизна, своеобразие. «Машина времени», «Борьба миров», «Человек-невидимка» - классика научной фантастики; проблемы технического и социального прогресса; Уэллс о судьбе ученых в буржуазном обществе.

Б. Шоу. Новаторство Шоу в драматургии.

У. С. Моэм. «Бремя страстей человеческих», «Луна и грош», проблемы искусства в творчестве писателя.

Дж. Голсуорси. Критика английского буржуазного общества в Трилогии о Форсайтах.

Английская литература XX века (11 ч)

Модернизм как феномен культуры XX в. Концепция пространства-времени, структура человеческой личности в культуре модернизма. Модернистский эксперимент с поэтическим и прозаическим текстом.

Роман «потока сознания»: содержательные и формальные особенности. Творчество Дж. Джойса. Роман «Улисс» как переходное явление от модернизма к постмодернизму.

Конструктивные принципы прозы В. Вулф: художественное пространство и время, законы памяти в ее романах «Миссис Дэллоуэй», «На маяк».

Литература «потерянного поколения». Генезис культурологического феномена «потерянное поколение». Психологический портрет «потерянного поколения» в творчестве писателей, участников первой мировой войны – Ричарда Олдингтона, Джона Пристли, Арчибальда Кронина.

Г. Грин. Периодизация и диапазон творчества. Проблемы совести, выбора пути. Антиколониальные романы: «Суть дела», «Тихий американец», «Наш человек в Гаване».

Дж. Олридж. Деятельность журналиста в период первой мировой войны. «Дело чести», «Морской орёл» - романы о противостоянии фашизму. «Последний дюйм», «Акуля клетка» - рассказы о мужестве человека в борьбе за жизнь.

Э. Лиер. Жанр лимерика. Жизнь и творчество «короля жанра».

Джон Толкиен и Дж. К. Роулинг. Жанр фэнтези в английской литературе XX века.

Литература США (18 ч)

Литература американского Просвещения и романтизма. Политическая и литературная деятельность Т. Джефферсона, Б. Франклина.

В. Ирвинг – родоначальник жанра американской новеллы.

Личная и творческая судьба Э.А. По. Поэтическое наследие властелина ритма.

Новеллы детективного и других жанров.

Д.Ф. Купер – представитель американского романтизма.

Трансцендентализм и литература аболиционизма. Трансцендентализм: основные идеи; созвучие романтизму.

Р.У. Эмерсон, трактат «Природа» и другие произведения.

Критика цивилизации в книге Г.Д. Торо «Уолден или Жизнь в лесу».

Литература аболиционизма. «Хижина дяди Тома» Г. Бичер-Стоу.

Творчество Г. Лонгфелло.

У. Уитмен – крупнейшая фигура американской поэзии XIX века. Американская литература конца XIX – начала XX века (реализм, натурализм)

Творчество Марка Твена (Сэмюэла Ленгхорна Клеменса). Проблема историзма в «Принце и нищем» и «Янках из Коннектикута при дворе короля Артура».

Романы о старине: «Приключения Тома Сойера» и «Приключения Гекльберри Финна».

Юмор М. Твена.

Индивидуальный стиль Дж. Лондона. Становление характера в северных рассказах; проблематика социального романа «Мартин Иден».

Жизнь и творчество О. Генри, роман «Короли и капуста» как «трагический водевиль». Мастерство О. Генри в малом жанре: урбанистические рассказы и рассказы о Диком Западе.

Т. Драйзер – представитель позднего натурализма: поиски идеалов в ранний период творчества, «Сестра Керри». Социальная эпопея «Трилогия желания».

Литература потерянного поколения Понятие «потерянного поколения», проблематика литературы данного направления, основные его представители в литературе различных стран.

Личность и творчество Э. Хемингуэя. Тема войны и любви в романе «Прощай, оружие!». Философская притча «Старик и море»

Мироощущение человека 20-х годов XX в. в творчестве Ф. С. Фицджеральда. «Век Джаза» как особое измерение жизни. Интерпретация американских архетипов в «Сказках Века Джаза» и в романе «Великий Гэтсби».

У. Фолкнер. Художественные особенности: поток сознания, многомерность времени и пространства, принцип освещения событий с точки зрения различных повествователей. Фолкнер – мастер новеллы.

Дж. Стейнбек. Тема отчуждения в романе «О мышах и людях»; новеллы «Хризантемы», «Сбруя», «Завтрак».

Конфликт молодежи и «общества массового потребления» в творчестве Д.Сэлинджера «Над пропастью во ржи».

Американская драматургия второй половины XX века Т. Уильямс. Хрупкий мир «Стеклянного зверинца»; «Трамвай «Желание»; тема власти денег в пьесе «Кошка на раскаленной крыше».

А. Миллер. Тема возвращения домой в пьесе «Все мои сыновья»; крах личности в пьесе «Смерть коммивояжера».

Тематическое планирование

№ п/п	Тема	Кол-во часов
1	Литература Англии древнейших времен и средневековья. Рассвет английской литературы. Поэма «Беовульф»	1
2	Литература норманнского периода. Рыцарские романы	1
3	Баллады о Робин Гуде	1
4	Зачет	1
5	Эпоха Возрождения в Англии. Дж. Чосер-основоположник английской литературы. Идеино-художественное своеобразие «Кентерберийских рассказов»	2
6	Жизнь и творчество сэра Т.Мора. «Утопия» как первый опыт социально-утопического романа.	1
7	Загадка В.Шекспира. Творческая биография мыслителя, поэта, драматурга.	1
8	Философская трагедия В.Шекспира «Гамлет»	3
9	Сонеты В.Шекспира	2
10	Зачет	1
11	Эпоха Просвещения в Англии. Д.Дефо. «Робинзон Крузо»	2
12	Дж.Свифт. «Путешествия Гулливера» - социальная сатира на современное автору общество	2
13	Р.Бернс - самый демократичный поэт XVIII в.	1
14	Зачет	1
15	Романтизм в Великобритании. «Поэты озерного края»	1
16	Дж.Байрон-борец за свободу и независимость, великий романтик	2
17	Исторический роман В.Скотта	2
18	Критический реализм в Англии. Творчество Ч.Диккенса	2
19	Роман В.Теккерея «Ярмарка тщеславия» - отражение английской действительности XIX века	2
20	Зачет	1
21	Английская литература 2й половины XIX в. Л.Кэрролл - создатель сказочного Зазеркалья	1
22	Р.Киплинг -первый английский писатель, удостоенный Нобелевской премии	1
23	Фантастика Г.Уэллса	1
24	Идеино -художественное своеобразие романа О.Уайльда «Портрет Дориана Грея»	1
25	Творчество Б.Шоу. «Пигмалион»	2
26	Жизнь и творчество Дж.Голсуорси. «Сага о Форсайтах» -роман на все времена	4
27	Зачет	1
28	Английская литература XX в.	2

29	Творческий путь Г.Грина	2
30	Правда жизни в творчестве Дж. Олдриджа	1
31	Джон Толкиен и Дж. К. Роулинг. Жанр фэнтези в английской литературе XX века	2
32	Книги о Мэри Поппинс и их автор	1
33	Жанр лимерика в творчестве Э.Лира	1
34	Литература американского Просвещения и романтизма. Презентация проектов	1
35	Литература аболиционизма. «Хижина дяди Тома» Г. Бичер -Стоу	1
36	Американская литература конца XIX –начала XX века (реализм, натурализм)	2
37	М.Твен -выдающийся мыслитель и сатирик	1
38	Творчество Д.Лондона	2
39	Критический реализм в творчестве Т.Драйзера	2
40	Потерянное поколение в американской литературе	2
41	Тема войны и любви в романе Э. Хэмингуэя «Прощай, оружие!». Философская притча «Старик и море»	1
42	Мироощущение человека 20 -х годов XX в. в творчестве Ф. С. Фицджеральда	1
43	Конфликт молодежи и «общества массового потребления» в творчестве Д.Сэлинджера	1
44	Американская драматургия второй половины XX века	1
45	Промежуточная аттестация	1
	ИТОГО	67

2.1.16. Рабочая программа элективного курса «Разговорный французский»

Пояснительная записка

Рабочая программа элективного курса по второму иностранному языку (французскому) «Разговорный французский» разработана на основе следующих нормативных документов:

Рабочая программа курса внеурочной деятельности составлена в соответствии со следующими нормативными документами:

- Федеральный закон от 29.12.2012 № 273-ФЗ «Об образовании в Российской Федерации» в редакции от 26.05.2021;
- Приказ Министерства просвещения Российской Федерации от 18.05.2023 № 370 "Об утверждении федеральной образовательной программы основного общего образования" (Зарегистрирован 12.07.2023 № 74223)
- Приказ Минпросвещения России от 31.05.2021 N 287 (ред. от 08.11.2022) "Об утверждении федерального государственного образовательного стандарта основного общего образования" (Зарегистрировано в Минюсте России 05.07.2021 N 64101) (далее – ФГОС среднего общего образования);
- Приказ Министерства просвещения Российской Федерации от 11.12.2020 № 712 «О внесении изменений в некоторые федеральные государственные образовательные стандарты общего образования по вопросам воспитания обучающихся»;
- Приказ Министерства просвещения Российской Федерации от 22.03.2021 № 115 «Об утверждении порядка организации и осуществления образовательной деятельности по

основным общеобразовательным программам – образовательным программам начального общего, основного общего и среднего общего образования»;

- Письмо Министерства образования и науки Российской Федерации от 18.08.2017 № 09-1672 «О направлении рекомендаций по уточнению понятия и содержания внеурочной деятельности в рамках реализации основных общеобразовательных программ, в том числе в части проектной деятельности»;
- Приказ Министерства науки и высшего образования Российской Федерации, Министерства просвещения Российской Федерации от 05.08.2020 № 885/№390 «О практической подготовке обучающихся»;
- Письмо Министерства образования и науки РФ от 04.03.2010 № 03-412 «О методических рекомендациях по вопросам организации профильного обучения»;
- Письмо Министерства образования и науки Российской Федерации от 14.12.2015 № 09-3564 «О внеурочной деятельности и реализации дополнительных образовательных программ»;
- Санитарные правила СП 2.4.3648-20 «Санитарно-эпидемиологические требования к организациям воспитания и обучения, отдыха и оздоровления детей и молодежи», утвержденных постановлением Главного государственного санитарного врача Российской Федерации от 28.09.2020 № 28 (далее - СП 2.4.3648-20);
- Санитарные правила и нормы СанПиН 1.2.3685-21 «Гигиенические нормативы и требования к обеспечению безопасности и (или) безвредности для человека факторов среды обитания», утвержденных постановлением Главного государственного санитарного врача Российской Федерации от 28.01.2021 №2 (далее – Гигиенические нормативы);

Данная программа составлена на основе требований стандарта к предметным образовательным результатам по предмету «Французский язык».

Цели и задачи изучения курса на ступени «Второй иностранный язык (французский)»

Цель:

1) учебная цель - совершенствование определенной номенклатурой умений, которые обеспечивают успешное общение в образовательной, бытовой, социальной, семейной, культурной, зрелищно-массовой, административной сферах. Имеются в виду умения в четырех основных видах речевой деятельности - говорении, письме, аудировании, чтении как средствах общения .

2) познавательная цель, которая двуедина по своему составу. Во-первых, это познание определенной совокупности фактов французской культуры, представляющих в целом ее модель, способную быть репрезентантом этой культуры, раскрывать менталитет французского народа. Овладение французской культурой осуществляется в постоянном диалоге с родной и служит повышению статуса ученика как субъекта родной культуры; во-вторых, это познание системы и структуры французского языка;

3) развивающая цель - использование языка как уникального тренажера для развития способностей, облегчающих и интенсифицирующих процесс овладения необходимыми умениями, а также способностей, лежащих в основе всей интеллектуальной деятельности человека и определяющих успешность всей его жизнедеятельности как личности;

4) воспитательная цель - присвоение основных ценностей, составляющих нравственную основу духовной личности: мировая культура, французская культура, родная культура как ценность, человек и его права, свобода, собственное достоинство и достоинство людей, общение и гуманитарное мировоззрение, межкультурное сотрудничество. Языковое (культурное по своей сути, точнее, межкультурное)

Задачи:

- формирование и развитие коммуникативных умений в основных видах речевой деятельности;
- формирование и развитие языковых навыков;
- формирование и развитие социокультурных умений и навыков.
- развитие и воспитание у школьников понимания важности иностранного языка в современном мире и потребности пользоваться им как средством общения, познания, самореализации и социальной адаптации; воспитание качеств гражданина, патриота; развитие национального самосознания, стремления к взаимопониманию между людьми разных сообществ, толерантного отношения к проявлениям другой культуры

Планируемые результаты освоения учебного предмета (курса) французский язык.**Личностные результаты:**

- формирование российской гражданственности, воспитание любви и уважения к прошлому и настоящему России, осознание своей этнической принадлежности, усвоение гуманистических, демократических и традиционных ценностей российского общества;
- осознание научных, культурных, социальных и экономических достижений российского народа;
- формирование толерантного отношения к представителям иной культурно-языковой общности; развитие критического мышления через активное включение в образовательный процесс;
- формирование готовности и способности вести диалог с другими людьми и достигать взаимопонимания;
- готовность отстаивать общечеловеческие ценности, свою гражданскую позицию: формирование ответственного отношения к учению, готовности с способности к саморазвитию и самообразованию, выбору пути дальнейшего совершенствования своего образования с учётом устойчивых познавательных интересов, осознание возможностей самореализации средствами французского языка.

Метапредметные результаты:

- развитие умения самостоятельно определять долгосрочные и краткосрочные цели своего обучения, ставить и формулировать новые задачи в учёбе и познавательной деятельности;
- развитие умения находить наиболее перспективные способы решения учебных и познавательных задач;
- развитие умения осуществлять самоконтроль в учебной деятельности и при необходимости вносить в неё коррективы;
- развитие умения оценивать результаты своей учебно-познавательной деятельности с целью её дальнейшего совершенствования;
- развитие умения рассуждать, строить умозаключения, прогнозировать, устанавливать причинноследственные связи, делать сравнения и выводы, аргументировано отстаивать свою позицию;
- развитие умения вникать в смысл прочитанного, увиденного и услышанного, определять и формулировать тему высказывания (текста, статьи);
- развитие умения организовывать совместную учебную деятельность с учителем и классом, работать индивидуально, а также в больших и малых группах; развитие умения использовать интерактивные интернет-технологии, мультимедийные средства обучения.

Предметные результаты:**А. В коммуникативной сфере**

Речевая компетенция реализуется в следующих видах речевой деятельности:

Говорение:

- начинать, вести/поддерживать и заканчивать различные виды диалогов в стандартных ситуациях общения, соблюдая нормы речевого этикета, при необходимости переспрашивая, уточняя;
- расспрашивать собеседника и отвечать на его вопросы, высказывая своё мнение, просьбу, отвечать на предложение собеседника согласием/отказом в пределах изученной тематики и усвоения лексико-грамматического материала;
- рассказывать о себе, своей семье, друзьях, своих интересах и планах на будущее;
- сообщать краткие сведения о своём городе/селе, о своей стране и стране изучаемого языка;
- описывать события/явления, передавать основное содержание, основную мысль прочитанного или услышанного, выражать своё отношение к прочитанному/услышанному, давать краткую характеристику персонажей.

Аудирование:

- воспринимать на слух и полностью понимать речь учителя, одноклассников;
- воспринимать на слух и понимать основное содержание несложных аутентичных аудио- и видеотекстов, относящихся к разным коммуникативным типам речи (сообщение/рассказ/интервью);
- воспринимать на слух и выборочно понимать с опорой на языковую догадку краткие несложные аутентичные прагматические аудио- и видеотексты, выделяя значимую/нужную/необходимую информацию.

Чтение:

- читать аутентичные тексты разных жанров и стилей преимущественно с пониманием основного содержания;
- читать несложные аутентичные тексты разных жанров и стилей с полным и точным пониманием и с использованием различных приёмов смысловой переработки текста (языковой догадки, выборочного перевода), а также справочных материалов;
- уметь оценивать полученную информацию, выражать своё мнение;
- читать аутентичные тексты с выборочным пониманием значимой/нужной/интересующей информации.

Письменная речь:

- заполнять анкеты и формуляры;
- писать поздравления, личные письма с опорой на образец с употреблением формул речевого этикета, принятых в стране изучаемого языка;
- составлять план, тезисы устного или письменного сообщения;
- кратко излагать результаты проектной деятельности.

Языковая компетенция:

- применение правил написания изученных слов;
- адекватное произношение и различение на слух всех звуков французского алфавита;
- соблюдение правильного ударения в словах и фразах;
- соблюдение ритмико-интонационных особенностей предложений различных коммуникативных типов (утвердительное, вопросительное, отрицательное, повелительное);
- правильное членение предложений на смысловые группы;
- распознавание и употребление в речи основных значений лексических единиц (слов, словосочетаний, реплик-клише речевого этикета);
- знание основных способов словообразования (аффиксации, словосложения, конверсии); понимание и использование явлений многозначности слов французского языка, синонимии, антонимии и лексической сочетаемости; распознавание и употребление в речи основных морфологических форм и синтаксических конструкций французского языка;

- знание признаков изученных грамматических явлений (видовременных форм глаголов, модальных глаголов и их эквивалентов, артиклей, существительных, степеней сравнения прилагательных и наречий, числительных, предлогов);
- знание основных различий систем французского и русского языков.

Социокультурная компетенция:

- знание национально-культурных особенностей речевого и неречевого поведения в своей стране и в стране изучаемого языка, применение этих правил в различных ситуациях формального и неформального межличностного и межкультурного общения;
- распознавание и употребление в устной и письменной речи основных норм речевого этикета (реплик-клише, наиболее распространённой оценочной лексики), принятой в стране изучаемого языка;
- знание употребительной фоновой лексики и реалий страны изучаемого языка, некоторых распространённых образцов фольклора (скороговорки, поговорки, пословицы);
- знакомство с образцами художественной, публицистической и научно-популярной литературы;
- представления об особенностях образа жизни, быта, культуры Франции (о всемирно известных достопримечательностях, о выдающихся людях и их вкладе в мировую культуру);
- представление о сходстве и различиях России и Франции; понимание роли владения французским языком в современном мире.

Компенсаторная компетенция:

- умение выходить из трудного положения в условиях дефицита языковых средств при получении и передаче информации за счёт использования контекстуальной догадки, игнорирования языковых трудностей, переспроса, словарных замен, жестов, мимики.

Б. В познавательной сфере

- умение сравнивать языковые явления родного и иностранного языков на уровне отдельных грамматических явлений, слов, предложений;
- владение приёмами работы с текстом: умение пользоваться определённой стратегией чтения/аудирования в зависимости от коммуникативной задачи (читать/слушать текст с разной глубиной понимания);
- умение действовать по образцу/анalogии при выполнении упражнений и составлении собственных высказываний в пределах тематики, определённой для основной школы; готовность и умение осуществлять индивидуальную и совместную проектную работу;
- умение пользоваться справочным материалом (грамматическим и лингвострановедческим справочниками, двуязычным и толковым словарями, мультимедийными средствами);
- владение способами и приёмами дальнейшего самостоятельного изучения французского языка.

В. В ценностно-ориентационной сфере

- представление о языке как средстве выражения чувств, эмоций, основе культуры мышления;
- достижение взаимопонимания в процессе устного и письменного общения с носителями французского языка, установления межличностных и межкультурных контактов в доступных пределах;
- представление о целостном полиязычном, поликультурном мире, осознание места и роли родного и иностранных языков в этом мире как средства общения, познания, самореализации и социальной адаптации; приобщение к ценностям мировой культуры как через источники информации на французском языке, так и через непосредственное участие в школьных обменах, туристических поездках, молодёжных форумах.

Г. В эстетической сфере

- владение элементарными средствами выражения чувств и эмоций на иностранном языке;
- стремление к знакомству с образцами художественного творчества на французском языке и средствами французского языка;
- развитие чувства прекрасного в процессе обсуждения современных тенденций в живописи, музыке, литературе.

Д. В трудовой сфере

- умение рационально планировать свой учебный труд;
- умение работать в соответствии с намеченным планом.

Е. В физической сфере

- стремление вести здоровый образ жизни (режим труда и отдыха, питание, спорт).

Выпускники приобретут следующие навыки и умения:

Коммуникативные умения

Говорение. Диалогическая речь

Выпускник научится:

- вести диалог (диалог этикетного характера, диалог-расспрос, диалог побуждение к действию; комбинированный диалог) в стандартных ситуациях неофициального общения в рамках освоенной тематики, соблюдая нормы речевого этикета, принятые в стране изучаемого языка.

Выпускник получит возможность научиться:

- вести диалог-обмен мнениями;
- брать и давать интервью;
- вести диалог-расспрос на основе нелинейного текста (таблицы, диаграммы и т. д.)

Говорение. Монологическая речь

Выпускник научится:

- строить связное монологическое высказывание с опорой на зрительную наглядность и/или вербальные опоры (ключевые слова, план, вопросы) в рамках освоенной тематики;
- описывать события с опорой на зрительную наглядность и/или вербальную опору (ключевые слова, план, вопросы);
- давать краткую характеристику реальных людей и литературных персонажей;
- передавать основное содержание прочитанного текста с опорой или без опоры на текст, ключевые слова/план/вопросы;
- описывать картинку/фото с опорой или без опоры на ключевые слова/план/вопросы.

Выпускник получит возможность научиться:

- делать сообщение на заданную тему на основе прочитанного;
- комментировать факты из прочитанного/прослушанного текста, выражать и аргументировать свое отношение к прочитанному/прослушанному;
- кратко высказываться без предварительной подготовки на заданную тему в соответствии с предложенной ситуацией общения;
- кратко высказываться с опорой на нелинейный текст (таблицы, диаграммы, расписание и т. п.)
- кратко излагать результаты выполненной проектной работы.

Аудирование

Выпускник научится:

- воспринимать на слух и понимать основное содержание несложных аутентичных текстов, содержащих некоторое количество неизученных языковых явлений;
- воспринимать на слух и понимать нужную/интересующую/запрашиваемую информацию в аутентичных текстах, содержащих как изученные языковые явления, так и некоторое количество неизученных языковых явлений.

Выпускник получит возможность научиться:

- выделять основную тему в воспринимаемом на слух тексте;
- использовать контекстуальную или языковую догадку при восприятии на слух текстов, содержащих незнакомые слова.

Чтение

Выпускник научится:

- читать и понимать основное содержание несложных аутентичных текстов, содержащие отдельные неизученные языковые явления;
- читать и находить в несложных аутентичных текстах, содержащих отдельные неизученные языковые явления, нужную/интересующую/запрашиваемую информацию, представленную в явном и в неявном виде;
- читать и полностью понимать несложные аутентичные тексты, построенные на изученном языковом материале;
- выразительно читать вслух небольшие построенные на изученном языковом материале аутентичные тексты, демонстрируя понимание прочитанного.

Выпускник получит возможность научиться:

- устанавливать причинно-следственную взаимосвязь фактов и событий, изложенных в несложном аутентичном тексте;
- восстанавливать текст из разрозненных абзацев или путем добавления выпущенных фрагментов.

Письменная речь

Выпускник научится:

- заполнять анкеты и формуляры, сообщая о себе основные сведения (имя, фамилия, пол, возраст, гражданство, национальность, адрес и т. д.);
- писать короткие поздравления с днем рождения и другими праздниками, с употреблением формул речевого этикета, принятых в стране изучаемого языка, выражать пожелания (объемом 30–40 слов, включая адрес);
- писать личное письмо в ответ на письмо-стимул с употреблением формул речевого этикета, принятых в стране изучаемого языка: сообщать краткие сведения о себе и запрашивать аналогичную информацию о друге по переписке;
- выражать благодарность, извинения, просьбу; давать совет и т. д.;
- писать небольшие письменные высказывания с опорой на образец/план.

Выпускник получит возможность научиться:

- делать краткие выписки из текста с целью их использования в собственных устных высказываниях;
- писать электронное письмо (e-mail) зарубежному другу в ответ на электронное письмо-стимул;
- составлять план/тезисы устного или письменного сообщения; кратко излагать в письменном виде результаты проектной деятельности;
- писать небольшое письменное высказывание с опорой на нелинейный текст (таблицы, диаграммы и т. п.).

Языковые навыки и средства оперирования ими

Орфография и пунктуация

Выпускник научится:

- правильно писать изученные слова;
- правильно ставить знаки препинания в конце предложения: точку в конце повествовательного предложения, вопросительный знак в конце вопросительного предложения, восклицательный знак в конце восклицательного предложения;
- расставлять в личном письме знаки препинания, диктуемые его форматом, в соответствии с нормами, принятыми в стране изучаемого языка.

Выпускник получит возможность научиться:

- сравнивать и анализировать буквосочетания языка и их транскрипцию.

Фонетическая сторона речи

Выпускник научится:

- различать на слух и адекватно, без фонематических ошибок, ведущих к сбою коммуникации, произносить слова изучаемого иностранного языка;
- соблюдать правильное ударение в изученных словах;
- различать коммуникативные типы предложений по их интонации;
- членить предложение на смысловые группы;
- адекватно, без ошибок, ведущих к сбою коммуникации, произносить фразы с точки зрения их ритмико-интонационных особенностей (побудительное предложение; общий, специальный, альтернативный и разделительный вопросы), в том числе, соблюдая правило отсутствия фразового ударения на служебных словах.

Лексическая сторона речи

Выпускник научится:

- узнавать в письменном и звучащем тексте изученные лексические единицы (слова, словосочетания, реплики-клише речевого этикета), в том числе многозначные в пределах тематики основной школы;
- употреблять в устной и письменной речи в их основном значении изученные лексические единицы (слова, словосочетания, реплики-клише речевого этикета), в том числе многозначные, в пределах тематики основной школы в соответствии с решаемой коммуникативной задачей;
- распознавать и образовывать родственные слова с использованием словосложения и конверсии в пределах тематики основной школы в соответствии с решаемой коммуникативной задачей;

Выпускник получит возможность научиться:

- распознавать и употреблять в речи в нескольких значениях многозначные слова, изученные в пределах тематики основной школы;
- знать различия между явлениями синонимии и антонимии; употреблять в речи изученные синонимы и антонимы адекватно ситуации общения;
- использовать языковую догадку в процессе чтения и аудирования (догадываться о значении незнакомых слов по контексту, по сходству с русским/ родным языком, по словообразовательным элементам).

Грамматическая сторона речи

Выпускник научится:

- оперировать в процессе устного и письменного общения основными синтаксическими конструкциями и морфологическими формами в соответствии с коммуникативной задачей в коммуникативно-значимом контексте: распознавать и употреблять в речи

различные коммуникативные типы предложений: повествовательные (в утвердительной и отрицательной форме) вопросительные (общий, специальный, альтернативный и разделительный вопросы), побудительные (в утвердительной и отрицательной форме) и восклицательные;

- распознавать и употреблять в речи распространенные и нераспространенные простые предложения, в том числе с несколькими обстоятельствами, следующими в определенном порядке;

Социокультурные знания и умения

Выпускник научится:

- употреблять в устной и письменной речи в ситуациях формального и неформального общения основные нормы речевого этикета, принятые в странах изучаемого языка;
- представлять родную страну и культуру на французском языке;
- понимать социокультурные реалии при чтении и аудировании в рамках изученного материала

Выпускник получит возможность научиться:

- использовать социокультурные реалии при создании устных и письменных высказываний;
- находить сходство и различие в традициях родной страны и страны/стран изучаемого языка.

Компенсаторные умения

Выпускник научится:

- выходить из положения при дефиците языковых средств: использовать переспрос при говорении.

Выпускник получит возможность научиться: использовать перифраз, синонимические и антонимические средства при говорении; пользоваться языковой и контекстуальной догадкой при аудировании и чтении.

Содержание учебного предмета (курса)

10 класс:

Unité 1. Il était un petit navire... Летние каникулы. Путешествие по своей стране и за рубежом. Способы путешествия (самолёт, поезд, теплоход, автомобиль и т.д.). Подготовка к путешествию. Программа путешествия. Впечатления о путешествии. Погода. Климат. Лучшее время года для путешествий. Предпочтения французов в опросах организации и проведения отдыха. История национального праздника Франции – 14 июля. Unité

2. Les copains d'abord. Дружба как я её понимаю. Что такое настоящий друг. Портрет друга (внешние характеристики, характер, достоинства и недостатки). Совместный досуг. Общие увлечения. Мои французские друзья. Переписка. Общение через интернет. Представления французов о дружбе. Роль иностранных языков. Французский язык в моей жизни. Почему я учу французский язык.

Unité 3. A la mode de chez nous... Одежда. Виды одежды. Молодёжная мода. Моё отношение к моде. Мой стиль в одежде. Представления французских подростков о моде. Их предпочтения в одежде. Рисование как один из видов досуга подростков.

Unité 4. Ah! Vousdirai-je, maman... Основные праздники во Франции и России. Подарки к празднику. Особенности выбора подарка во Франции и в России. Подарки подросткам во Франции на Рождество. Моя семья. Мои родители. Мои отношения с родителями.

Unité 5. Ecouter le guitariste et fermez les yeux... Музыка в моей жизни. Любимый

композитор/музыкант/группа. Праздник музыки во Франции. Популярные французские певцы и музыканты. Музыкальные жанры.

Unité 6. Plus haut, plus vite, plus fort! Спорт в моей жизни. Роль спорта в жизни молодого человека. Любимые виды спорта. Индивидуальные и коллективные виды спорта. Уроки физкультуры в школьном расписании. Спорт в жизни французов. Молодые французские спортсмены, добившиеся результатов в спорте. Новые виды спорта. Отдых в спортивном лагере.

Unité 7. C'est un peu de liberté bien mérité! Мой любимый досуг. Мои увлечения (чтение, информатика, кино, телевидение и т.д.). Мои любимые занятия вне школы. Роль и место чтения в нашей жизни. Программа выходного дня. Воскресный отдых в семье и с друзьями. Пикник за городом. Поход с друзьями в Макдональдс. Парк аттракционов «Астерикс» и парк «Франция в миниатюре».

Unité 8. Comment ça va sur la Terre? Экология. Защита окружающей среды. Мой вклад в защиту окружающей среды. Природа. Государственные заповедники, природные и региональные парки во Франции. Животные занесённые в красную книгу. Париж. Парк де ля Виллет – городок науки и индустрии.

Unité 9. Si tous les gars du monde. Европейское сообщество. Символика. Атрибуты. Общие и национальные черты представителей стран Евросоюза. Программы Евросоюза для молодёжи.

Содержание учебного предмета (курса)

11 класс:

Unité 1. Je vais en France... Путешествие во Францию. Подготовка к путешествию: составление программы путешествия, посещение туристического агентства, бронирование билетов, бронирование номера в отеле, приобретение билетов, отъезд в аэропорт, ожидание рейса, перелёт Москва – Париж и т.д.

Unité 2. Je m'installe à l'hôtel... Встреча в аэропорту Руасси-Шарль-де-Голь. Переезд в отель. Размещение в отеле. Проживание во французском отеле. Краткое описание парижских отелей разной категории. Визитная карточка отеля (местонахождение, цены, номера, предоставляемые услуги и т. д.).

Unité 3. Je me promène dans Paris. Первое знакомство с Парижем. Прогулка по Парижу. Знакомство с парижскими кварталами: Латинским кварталом, кварталами Монмартр и Монпарнас, с набережными Сены и др. Знакомство с некоторыми достопримечательностями Парижа: с бульваром Сен-Мишель, Сорбонной, музеем Клюни, Пантеоном и др. План округа (квартала), в котором находится отель. Парижское метро.

Unité 4. Je visite un musée. Музеи Парижа: Лувр, Национальный центр искусства и культуры имени Жоржа Помпиду, музей Орсэ. Французские импрессионисты: Клод Моне, Огюст Ренуар. Посещение музея. Описание картины художника. Художественное наследие Франции (краткий обзор).

Unité 5. Je vais au cinéma. Французское кино: известные фильмы, актёры, фестивали. Биография и творчество известного французского актёра (Жерар Депардьё, Катрин Денёв...). Французский игровой фильм (сюжет, игра актёров...). Каннский фестиваль. Киноафиша. Визитная карточка парижского мультиплекса Gaumont-Aquaboulevard. Французский фильм об Астериксе и Обеликсе.

Unité 6. Je visite les endroits historiques. Исторические места французской столицы: Консьержери, базилика Сен-Дени и др. Некоторые эпизоды французской истории: Великая французская революция, Варфоломеевская ночь и др. Французские короли: Людовик XIV, Людовик XVI....

Тематическое планирование

№ п/п	Тема	Кол-во часов
1	Unité 1. Il était un petit navire... Каникулы. Путешествия.	5
2	Unité 2. Les copains d'abord. Друзья.	4
3	Unité 3. A la mode de chez nous... Мода.	4
4	Unité 4. Ah! Vous dirai-je, maman... Взрослые и дети.	5
5	Unité 5. Ecouter le guitariste et fermez les yeux... Музыка..	4
6	Unité 6. Plus haut, plus vite, plus fort! Спорт	3
7	Unité 7. C'est un peu de liberté bien mérité! Мой досуг.	4
8	Unité 8. Comment ça va sur la Terre? Защита окружающей среды.	3
9	Unité 9. Si tous les gars du monde. Европейское сообщество.	2
Итого		34

№ п/п	Тема	Кол-во часов
1	Unité 1. Je vais en France... Я еду во Францию.	6
2	Unité 2. Je m'installe à l'hôtel... Я устраиваюсь в отеле	5
3	Unité 3. Je me promène dans Paris. Прогулка по Парижу.	6
4	Unité 4. Je visite un musée. Музеи Парижа. 1	6
5	Unité 5. Je vais au cinéma. Кино.	6
6	Unité 6. Je visite les endroits historiques. Исторические места французской столицы.	5
Итого		34

Перечень рекомендуемой литературы

- «Французский язык. История Франции. 10 – 11 классы» И. И. Скрябина;
- Учебное пособие «Читаем по-французски», Г. А. Сосунова, 10 – 11 классы, Дрофа, 2006 год;
- «Французская провинция», О. В. Фролов, 10 – 11 классы, Дрофа, 2011 год;
- Пособия по страноведению;
- Двухязычные словари;
- Контрольные измерительные материалы по французскому языку.

2.1.17. Рабочая программа элективного курса «Русская литература: классика и современность»

ПОЯСНИТЕЛЬНАЯ ЗАПИСКА

Пояснительная записка отражает общие цели и задачи изучения элективного курса по литературе, место в структуре учебного плана, а также подходы к отбору содержания и определению планируемых результатов. Планируемые результаты освоения программы элективного курса по литературе включают личностные, метапредметные результаты за весь период обучения на уровне основного общего образования, а также предметные достижения обучающегося за каждый год обучения.

ОБЩАЯ ХАРАКТЕРИСТИКА ЭЛЕКТИВНОГО КУРСА ПО ЛИТЕРАТУРЕ «РУССКАЯ ЛИТЕРАТУРА: КЛАССИКА И СОВРЕМЕННОСТЬ»

Курс «Русская литература: классика и современность» задуман как подготовительнотренировочный и адресован учащимся 11 класса, планирующих сдавать экзамен по литературе в формате ЕГЭ, готовящихся стать студентами филологического факультета или факультета журналистики и предполагающих впоследствии в той или иной форме связать свою жизнь с гуманитарной сферой деятельности. Данный курс поможет выполнить задачу предварительной ориентации в школьной программе по литературе с целью выявления и ликвидации пробелов в знаниях.

ЦЕЛИ ИЗУЧЕНИЯ ЭЛЕКТИВНОГО КУРСА ПО ЛИТЕРАТУРЕ «РУССКАЯ ЛИТЕРАТУРА: КЛАССИКА И СОВРЕМЕННОСТЬ»

Основной целью изучения курса является подготовка к выполнению тестовых заданий по литературе, с одной стороны, и формирование умений и навыков в построении текста мини-сочинения – с другой.

Задачи:

- систематизация уже имеющихся у старшеклассников знаний по теории литературы, их актуализация, уточнение понимания отдельных терминов и понятий;
- формирование умения самостоятельно анализировать художественное произведение в диапазоне допустимых интерпретаций;
- дальнейшее формирование навыка создания собственного литературоведческого текста, развитие интеллектуальных умений, речевой культуры учащихся, их творческих способностей;
- обучение самостоятельной аргументированной эстетической оценке произведения;
- содействие в области профессионального самоопределения.

Методы деятельности учителя направлены на практическую работу с учащимися. Прежде всего, это работа по анализу художественного текста. Учитель

должен направить свою деятельность на подготовку вопросов по анализу текста, на руководство самостоятельной учебной и научно-исследовательской работой учащихся, т.е. преподавателем выбираются методы, которые учитывают индивидуальные особенности и потребности учащихся.

Формы и приемы работы учащихся могут быть следующими: составление развернутого плана-конспекта как основы мини-сочинения; работа со специальными словарями в поисках теоретических знаний по литературе, подготовка докладов по проблемным вопросам литературы.

МЕСТО ЭЛЕКТИВНОГО КУРСА ПО ЛИТЕРАТУРЕ «РУССКАЯ ЛИТЕРАТУРА: КЛАССИКА И СОВРЕМЕННОСТЬ»

Общее число часов, отведенных на изучение элективного курса по литературе, составляет 34 часа в 11 классе (1 час в неделю). В рамках реализации элективного курса «Русская литература: классика и современность» в урочной деятельности осуществляется профориентационная работа в 11 классе.

СОДЕРЖАНИЕ

Тема 1. Древнерусская литература. «Общая характеристика культуры Руси XI-XII веков». Художественные принципы древнерусской литературы. Понятие клерикальной литературы. Связь литературы с эстетическими принципами фольклора. Политическая характеристика Русского государства XII века как страны с феодальной раздробленностью.

Тема 2. Литература русского Просвещения XVIII века. М. В. Ломоносов, Г. Р. Державин, Д. И. Фонвизин, Н. М. Карамзин, А. Н. Радищев. «Просвещение» как общеевропейская тенденция культуры XVIII века. Русское Просвещение и его национальные черты. Черты классицизма и сентиментализма в русском Просвещении. «Памятник» как жанр и его традиции в русской литературе. Н. М. Карамзин и А. Н. Радищев как основоположники двух направлений в русской литературе. Д. И. Фонвизин и русский театр. Черты классической комедии.

Тема 3. Литература первой половины XIX века. Элегия и баллада как жанр поэзии В. А. Жуковского. А. С. Грибоедов. Традиции классической комедии в театре А. С. Грибоедова. Образ дворянина-интеллигента. Зарождение романтизма в русской литературе. А. С. Пушкин. Сквозные темы лирики А. С. Пушкина. Русский роман. Исторические произведения. Понятие «маленького человека». М. Ю. Лермонтов. Романтические традиции в лирике М. Ю. Лермонтова. Поэтическая преемственность. Сквозные темы в поэзии М. Ю. Лермонтова. Отражение эпохи в прозе М. Ю. Лермонтова. Н. В. Гоголь. Сквозные мотивы русской прозы в творчестве писателя (мотив дороги). Лирическое отступление как средство художественной выразительности.

Тема 4. Литература второй половины XIX века. И. А. Гончаров. Сквозной образ «лишнего человека» в романах писателя. А. Н. Островский – создатель новой русской драмы. Идеальный раскол в журнале «Современник». И. С. Тургенев. Понятие «галерея образов «лишних людей»». Традиции гражданской поэзии в

творчестве Н. А. Некрасова. Поэзия «чистого искусства». Ф. И. Тютчев как основоположник философской поэзии (влияние философии Канта и Паскаля). Традиции и новаторство в поэзии Ф. И. Тютчева и А. А. Фета. М. Е. Салтыков-Щедрин. Жанр литературной сказки. Сатира как художественный прием. М. М. Бахтин о Ф. М. Достоевском. Понятие полифонии в романах Ф. М. Достоевского. Художественное время и пространство; психологизм в изображении героев. Творчество Л. Н. Толстого как исповедь души. Понятие «диалектика души». Психологический портрет. Новый жанр романа-эпопеи. Духовные искания героев писателя. Тема войны и патриотизма на войне. Политические и социальные изменения в жизни России конца XIX-начала XX века. Малый жанр в русской прозе и творчество А. П. Чехова. Новаторство в русской драме. Ремарка как средство художественной выразительности.

Тема 5. Литература XX века. Русская реалистическая проза начала века. И. А. Бунин. А.И. Куприн. Своеобразие прозы И. А. Бунина: бессюжетность как основа образности прозы; культ дворянской усадьбы, философия XX века, ностальгические мотивы в произведениях писателя. Традиции русской прозы в повестях А. И. Куприна. Поэзия Серебряного века. Символизм, акмеизм, футуризм и имажинизм как поэтические стили. А. А. Блок и образ революции, споры о ней. Своеобразие лирики А. А. Блока. Поэмы А. А. Блока. А. А. Ахматова и традиции русской поэзии в ее творчестве. «Реквием» как особый жанр в поэзии, характеристика времени его создания. В. В. Маяковский – поэт-бунтарь. Особенности стихосложения. Лирический герой поэзии Маяковского. Тематика и проблематика поэм. Традиции фольклора в поэзии С. А. Есенина. Трансформация образа русской природы в поэзии Есенина. Лирический герой С. А. Есенина. Особенности поэтического языка. А. М. Горький и новая волна романтизма в русской литературе. Традиция и новаторство в литературной сказке. Люди «дна» в рассказах М. Горького. Социальные проблемы и философские споры в начале XX века в России и их отражение в произведениях писателя. Литература революции и Гражданской войны: произведения М. А. Шолохова, И. Э. Бабея, М. А. Булгакова, А. А. Фадеева. Изображение Гражданской войны и революции в разных художественных манерах в творчестве авторов с разным мировосприятием: М. А. Шолохова, И. Бабея, А. Фадеева. Поиски героя времени. Возвращенная литература. Л. Андреев, В. Набоков, А. Платонов, А. Солженицын. Своеобразие героев и особенности конфликтов. Понятие утопии и антиутопии: взгляд на русскую действительность из «эмигрантского далека»; традиции романа-утопии в новом жанре «антиутопии» в творчестве А. Платонова и Е. Замятина.

Тема 6. Литература о Великой Отечественной войне. А. Твардовский, М. Шолохов, Б. Васильев, В. Некрасов. Собираательный образ русского солдата. Тема патриотизма на войне в рассказах о войне. Новаторство в постановке духовнонравственных проблем войны в произведениях В. Некрасова, С. Алексиевича, В. Кондратьева, К. Воробьева, Б. Васильева.

Тема 7. Поэзия и проза 70-90-х годов XX века. Возрождение рассказа как жанра в творчестве В. Шукшина. Особенности народного образа. Тема деревни в

прозе В. Распутина, Ф. Абрамова, В. Белова, В. Астафьева. Нравственные проблемы в творчестве писателей. Образ героя-интеллигента в произведениях Д. Гранина, М. Дудинцева, Ю. Трифонова. Новый лирический герой в поэзии Е. Евтушенко, А. Вознесенского, И. Бродского, Н. Рубцова, Б. Окуджавы.

По завершении курса 1 час отводится на контроль усвоения учащимися материала курса. Он может быть проведен в виде зачета либо презентаций или докладов, подготовленных учащимися.

ПЛАНИРУЕМЫЕ ОБРАЗОВАТЕЛЬНЫЕ РЕЗУЛЬТАТЫ

Личностные результаты:

- воспитание российской гражданской идентичности: патриотизма, любви и уважения к Отечеству, чувства гордости за свою Родину, прошлое и настоящее многонационального народа России; осознание своей этнической принадлежности, знание истории, языка, культуры своего народа, своего края, основ культурного наследия народов России и человечества; усвоение гуманистических, демократических и традиционных ценностей многонационального российского общества; воспитание чувства ответственности и долга перед Родиной формирование ответственного отношения к учению, готовности и способности обучающихся к саморазвитию и самообразованию на основе мотивации к обучению и познанию, осознанному выбору и построению дальнейшей индивидуальной траектории образования на базе ориентирования в мире профессий и профессиональных предпочтений, с учетом устойчивых познавательных интересов;
- формирование целостного мировоззрения, соответствующего современному уровню развития науки и общественной практики, учитывающего социальное, культурное, языковое, духовное многообразие современного мира;
- формирование осознанного, уважительного и доброжелательного отношения к другому человеку, его мнению, мировоззрению, культуре, языку, вере, гражданской позиции, к истории, культуре, религии, традициям, языкам, ценностям народов России и народов мира; готовности и способности вести диалог с другими людьми и достигать в нем взаимопонимания; освоение социальных норм, правил поведения, ролей и форм социальной жизни в группах и сообществах, включая взрослые и социальные сообщества;
- участие в школьном самоуправлении и общественной жизни в пределах возрастных компетенций с учетом региональных, этнокультурных, социальных и экономических особенностей; развитие морального сознания и компетентности в решении моральных проблем на основе личностного выбора, формирование нравственных чувств и нравственного поведения, осознанного и ответственного отношения к собственным поступкам;
- формирование коммуникативной компетентности в общении и сотрудничестве со сверстниками, старшими и младшими товарищами в процессе образовательной, общественно полезной, учебно-

исследовательской, творческой и других видах деятельности; формирование основ экологической культуры на основе признания ценности жизни во всех ее проявлениях и необходимости ответственного, бережного отношения к окружающей среде;

- осознание значения семьи в жизни человека и общества, принятие ценностей семейной жизни, уважительное и заботливое отношение к членам своей семьи;
- развитие эстетического сознания через освоение художественного наследия народов России и мира, творческой деятельности эстетического характера.

Метапредметные результаты:

- умение самостоятельно определять цели своего обучения, ставить и формулировать для себя новые задачи в учебе и познавательной деятельности;
- умение самостоятельно планировать пути достижения целей, в том числе альтернативные, осознанно выбирать наиболее эффективные способы решения учебных и познавательных задач;
- умение соотносить свои действия с планируемыми результатами, осуществлять контроль своей деятельности в процессе достижения результата, определять способы действий в рамках предложенных условий и требований, корректировать свои действия в соответствии с изменяющейся ситуацией;
- умение оценивать правильность выполнения учебной задачи, собственные возможности ее решения; владение основами самоконтроля, самооценки, принятия решений и осуществления осознанного выбора в учебной и познавательной деятельности;
- умение определять понятия, создавать обобщения, устанавливать аналогии, классифицировать, самостоятельно выбирать основания и критерии для классификации, устанавливать причинно-следственные связи, строить логическое рассуждение, умозаключение (индуктивное, дедуктивное и по аналогии) и делать выводы;
- умение создавать, применять и преобразовывать знаки и символы, модели и схемы для решения учебных и познавательных задач; смысловое чтение;
- умение организовывать учебное сотрудничество и совместную деятельность с учителем и сверстниками; работать индивидуально и в группе: находить общее решение и разрешать конфликты на основе согласования позиций и с учетом интересов; формулировать, аргументировать и отстаивать свое мнение;
- умение осознанно использовать речевые средства в соответствии с задачей коммуникации для выражения своих чувств, мыслей и потребностей, планирования и регуляции своей деятельности;
- владение устной и письменной речью, монологической контекстной речью;
- формирование и развитие компетентности в области использования информационно-коммуникационных технологий.

Предметные результаты:

- понимание ключевых проблем изученных произведений русских писателей и поэтов XX вв.;
- понимание связи литературных произведений с эпохой их написания, выявление заложенных в них вневременных, непреходящих нравственных ценностей и их современного звучания;
- умение анализировать литературное произведение: определять его принадлежность к одному из литературных родов и жанров; понимать и формулировать тему, идею, нравственный пафос литературного произведения; характеризовать его героев, сопоставлять героев одного или нескольких произведений;
- определение в произведении элементов сюжета, композиции, изобразительно-выразительных средств языка, понимание их роли в раскрытии идейно-художественного содержания произведения (элементы филологического анализа);
- владение элементарной литературоведческой терминологией при анализе литературного произведения;
- приобщение к духовно-нравственным ценностям русской литературы и культуры, сопоставление их с духовно-нравственными ценностями других народов; формулирование собственного отношения к произведениям литературы, их оценка;
- умение интерпретировать (в отдельных случаях) изученные литературные произведения;
- понимание авторской позиции и свое отношение к ней; восприятие на слух литературных произведений разных жанров, осмысленное чтение и адекватное восприятие;
- умение пересказывать прозаические произведения или их отрывки с использованием образных средств русского языка и цитат из текста, отвечать на вопросы по прослушанному или прочитанному тексту, создавать устные монологические высказывания разного типа, вести диалог;
- написание изложений и сочинений на темы, связанные с тематикой, проблематикой изученных произведений; классные и домашние творческие работы;
- рефераты на литературные и общекультурные темы; понимание образной природы литературы как явления словесного искусства;
- эстетическое восприятие произведений литературы;
- формирование эстетического вкуса;
- понимание русского слова в его эстетической функции, роли изобразительно-выразительных языковых средств в создании художественных образов литературных произведений.

ТЕМАТИЧЕСКОЕ ПЛАНИРОВАНИЕ

№ п/п	Тема урока	Количество часов 11 кл	Электронные (цифровые) образовательные ресурсы
1	Древнерусская литература	1	Библиотека ЦОК
2	Литература русского Просвещения XVIII века	1	Библиотека ЦОК
3	Литература первой половины XIX века	8	Библиотека ЦОК
4	Литература второй половины XIX века	13	Библиотека ЦОК
5	Поэзия Серебряного века	5	Библиотека ЦОК
6	Литература революции и Гражданской войны	1	Библиотека ЦОК
7	Возвращенная литература	1	Библиотека ЦОК
8	Литература о Великой Отечественной войне	1	Библиотека ЦОК
9	Русская проза 50-90-х годов	1	Библиотека ЦОК
10	Поэзия 70-90-х годов	1	Библиотека ЦОК
	Зачет	1	
	ОБЩЕЕ КОЛИЧЕСТВО ЧАСОВ ПО ПРОГРАММЕ	34	

2.1.18. Рабочая программа элективного курса «Трудные вопросы лингвистики»

Рабочая программа элективного курса «Трудные вопросы лингвистики» на уровне среднего общего образования составлена на основе требований к результатам освоения ФОП СОО, представленных в ФГОС СОО, федеральной рабочей программы учебного курса «Русский язык» на уровне среднего общего образования, а также федеральной рабочей программы воспитания, с учётом Концепции преподавания русского языка и литературы в Российской Федерации (утверждённой организацией руководства) Российской Федерации от 9 апреля 2016 г. № 637-р) и предусматривает непосредственное применение при выполнении вариативной части ФОП СОО.

ОБЩАЯ ХАРАКТЕРИСТИКА ЭЛЕКТИВНОГО КУРСА «ТРУДНЫЕ ВОПРОСЫ ЛИНГВИСТИКИ»

Русский язык – государственный язык Российской Федерации, язык межнационального общения народов России, национальный язык русского народа. Как государственный язык и язык межнационального общения русский язык является средством общения всех народов Российской Федерации, их социально-экономической, культурной и духовной консолидации.

Изучение русского языка способствует внедрению обучения, которое сохраняет традиционные российские духовно-нравственные ценности; воспитанию нравственности, любви к Родине, ценностного отношения к русскому языку; формированию интереса и уважения к языкам и культурам народов России и мира; развитие эмоционального интеллекта, способностей понимать и уважать мнение других людей.

Русский язык, обеспечивающий коммуникативное развитие обучающихся, является в школе не только изучением, но и владением другими учебными дисциплинами в сфере гуманитарных, математических и других наук. Владение русским языком оказывает непосредственное влияние на изменение качества других предметов, на процессы формирования универсальных интеллектуальных умений, функций самоорганизации и самоконтроля.

Свободное обращение на русском языке является социализацией личности, способом к успешному речевому взаимодействию и социальному сотрудничеству в повседневной и профессиональной деятельности в условиях многонационального государства.

Программа курса реализуется на уровне среднего общего образования, когда на предыдущем уровне общего образования осваиваются основные понятия о знаниях языка и речи, сформированные на основе соответствующих знаний и навыков, направленные в большей степени на совершенствование умений, эффективно использовать язык в разных условиях общения, повышение речевой культуры обучающихся, совершенствование их опыта речевого общения, развитие коммуникативных умений в разных формах образования языка.

Системообразующей доминантой содержания программы курса является направленность на полноценное владение культурной речью во всех ее аспектах (нормативном, коммуникативном и этическом), на развитие и совершенствование коммуникативных умений и навыков в учебно-научной, официально-деловой, социально-бытовой, социально-культурной сферах общения; на средства обеспечения речевому взаимодействию и взаимопониманию в учебной и практической деятельности.

Важнейшей основой обучения элективного курса «Трудные вопросы лингвистики» на уровне среднего общего образования являются элементы содержания, ориентированные на конструкции и развитие функциональной (читательской) грамотности обучающихся – способности свободно использовать навыки чтения с целью извлечения информации из текстов разных форматов (гипертексты, графика, инфографика и др.) для их понимания, сжатия, трансформации, значимости и использования в практической деятельности.

В соответствии с принципом преемственности изучения русского языка на уровне среднего общего образования основывается на технических знаниях и компетенциях, которые сформировались на начальном общем и основном общем образовании, и обеспечивает систематизацию знаний о языке как системе, его основных единицах и уровнях; знания о тексте, включая тексты новых форматов (гипертексты, графика, инфографика и др.).

В содержании программы достигаются три сквозные линии: «Язык и речь. Культура речи», «Речь. Речевое общение. Текст», «Функциональная стилистика. Культура речи». Элективный курс «Трудные вопросы лингвистики» на уровне среднего общего образования обеспечивает общекультурный уровень молодого человека, способного к продолжению обучения в системе среднего профессионального и высшего образования.

ЦЕЛИ ИЗУЧЕНИЯ ЭЛЕКТИВНОГО КУРСА «ТРУДНЫЕ ВОПРОСЫ ЛИНГВИСТИКИ»

Изучение русского языка в рамках курса направлено на достижение следующих целей:

- осознание общероссийской гражданственности, патриотизма, уважение к русскому языку как государственному языку Российской Федерации и языку межнационального общения на основе расширения представлений о функциях русского языка в России и мире; о русском языке как языке духовной, нравственной и культурной ценности многонационального народа

России; о взаимосвязи языка и культуры, языка и истории, языка и личности; с момента появления в русском языке традиционных российских духовно-нравственных ценностей; поддерживает ценностное отношение к русскому языку;

- владение русским языком как переход к личностному развитию и формированию общества; понимание роли русского языка в развитии ключевых компетенций, необходимых для успешной самореализации, для овладения будущей профессией, самообразования и социализации; • совершенствование устной и письменной речевой культуры на основе владения понятиями культуры речи и функциональной стилистики, средств нормативного применения языковых единиц и расширения круга применения языковых средств; совершенствование коммуникативных умений в разных сферах общения, способностей к самоанализу и самооценке на основе обоснования речи;

- развитие функциональной грамотности: совершенствование умений текстовой деятельности, анализ текста с точками зрения явной и скрытой (подтекстовой), основной и дополнительной информации; развитие умений чтения текстов разных форматов (гипертексты, графика, инфографика и др.); совершенствование умений трансформировать, интерпретировать тексты и использовать полученную информацию в практической деятельности;

- обобщение знаний о языке как системе, об основных правилах орфографии и пунктуации, об изобразительно-выразительных средствах русского языка; совершенствование умений анализировать языковые уровни разных уровней, умений применять правила орфографии и пунктуации, умений определять изобразительно-выразительные средства языка в тексте;

- обеспечение поддержки русского языка как государственного языка Российской Федерации, недопущения использования нецензурной лексики и иностранных слов, за исключением тех, которые не имеют общеупотребительных ресурсов в русском языке и перечень которых заложен в нормативных словарях.

МЕСТО ЭЛЕКТИВНОГО КУРСА «ТРУДНЫЕ ВОПРОСЫ ЛИНГВИСТИКИ» В УЧЕБНОМ ПЛАНЕ

На изучение элективного курса «Трудные вопросы лингвистики» в 10–11 классах основного среднего образования в учебном плане отводится 68 часов: в 10 классе – 34 часа (1 час в неделю), в 11 классе – 34 часа (1 час в неделю).

СОДЕРЖАНИЕ ЭЛЕКТИВНОГО КУРСА «ТРУДНЫЕ ВОПРОСЫ ЛИНГВИСТИКИ» 10 КЛАСС

Общие сведения о языке

Язык как знаковая система. Основные функции языка. Лингвистика как наука. Формы поддержания национального русского языка. Литературный язык, просторечие, народные разговоры, профессиональные сорта, жаргон, аргот. Роль литературного языка в обществе.

Язык и речь. Культура речи

Система языка. Культура речи Система языка, ее устройство, функционирование. Культура речи как раздел лингвистики. Языковая норма, ее основные признаки и функции. Виды языковых норм: орфоэпические (произносительные и акцентологические), лексические, словообразовательные, грамматические (морфологические и синтаксические). Орфографические и пунктуационные правила (обзор, общее представление). Стилистические нормы современного русского литературного языка (общее представление).

Фонетика. Орфоэпия. Орфоэпические нормы

Фонетика и орфоэпия как разделы лингвистики (повторение, обобщение). Фонетический анализ слов. Изобразительно-выразительные средства фонетики (повторение, обобщение). Основные нормы современного литературного произношения: произношение безударных звуковых звуков, некоторые противоречия, сочетания противоречий. Произношение некоторых грамматических форм. Особенности произношения иноязычных слов. Нормы ударного языка в современном литературном английском языке.

Лексикология и фразеология. Лексические нормы

Лексикология и фразеология как разделы лингвистики (повторение, обобщение). Лексический анализ слов. Изобразительно-выразительные средства лексики: эпитет, метафора, метонимия, олицетворение, гипербола, сравнение (повторение, обобщение).

Основные лексические нормы современного русского литературного языка. Многозначные слова и омонимы, их употребление. Синонимы, антонимы, паронимы и их употребление. Иноязычные слова и их применение. Лексическая сочетаемость. Тавтология. Плеоназм.

Функционально-стилистическая окраска слов. Лексика общеупотребительная, разговорная и книжная. Особенности употребления.

Экспрессивно-стилистическая окраска слова. Лексика нейтральная, высокая, сниженная. Эмоционально-оценочная окраска слов (неодобрительное, ласкательное, шутливое и пр.). Особенности употребления. Фразеология русского языка (повторение, обобщение). Крылатые слова.

Морфемика и словообразование. Словообразовательные нормы

Морфемика и словообразование как разделы лингвистики (повторение, обобщение). Морфемный и словообразовательный анализ слов. Словообразовательные трудности (обзор). Особенности употребления сложносокращённых слов (аббревиатур).

Морфология. Морфологические нормы

Морфология как раздел лингвистики (повторение, обобщение). Морфологический анализ слов. Особенности употребления в тексте слов разных частей речи.

Морфологические нормы современного русского литературного языка (общее представление).

Основные нормы употребления имён существительных: формы рода, числа, падежа.

Основные нормы употребления имён прилагательных включают в себя: формы степенного сравнения, краткие формы. Основные нормы употребления числительных, порядковых и собирательных.

Основные правила употребления местоимений: форма 3-го лица личного местоимения, возвратного местоимения «себя».

Основные правила употребления глаголов: некоторые личные формы (типа победить, убедить, выздороветь), возвратных и невозвратных глаголов; Образование некоторых глагольных форм: формы прошедшего времени с суффиксом -ну-, формы повелительного наклонения.

Орфография. Основные правила орфографии

Орфография как раздел лингвистики (повторение, обобщение). Принципы и разделы русской орфографии. Правописание морфемы; слитные, дефисные и отдельные написания; применение прописных и строчных букв; правила переноса слов; правила графического выражения слов.

Орфографические правила. Правописание гласных и согласных в корне.

Употребление разделительных ь и ъ.

Правописание приставок. Буквы ы – и после приставок.

Правописание суффиксов.

Правописание Н и НН в словах различных частей речи.

Правописание НЕ и НИ.

Правописание окончаний имён существительных, имён прилагательных и глаголов.

Слитное, дефисное и разделительное написание слов.

Речь. Речевое общение

Речевая деятельность. Виды речевой деятельности (повторение, обобщение).

Речевое общение и его виды. Основные сферы речевого общения. Речевая ситуация и ее компоненты (адресант и адрес; мотивы и цели, предмет и тема речи; условия общения).

Речевой этикет. Основные функции речевого этикета (установление и поддержание

контакта, демонстрация доброжелательности и вежливости, уважительного отношения к партнёру и др.). Строгие формулы русского речевого этикета, применяемые к ситуации в официальном/неофициальном общении, статусу адресата/адресата и т. д. п.

Текст. Информационно-смысловая переработка текста

Текст, его основные признаки (повторение, обобщение).

Логико-смысловые отношения между предложениями в тексте (общее представление). Информативность текста. Виды информации в тексте. Информационно-смысловая переработка прочитанного текста, включая гипертекст, графику, инфографику и другое, и прослушанного текста. План. Тезисы. Конспект.

11 КЛАСС

Общие сведения о языке

Культурная речь в экологическом аспекте. Экология как наука, экология языка (общее представление). Проблемы речевой культуры в современном обществе (стилистические изменения в лексике, огрубление обиходно-разговорной речи, неоправданное применение иноязычных заимствований и другое) (обзор).

Язык и речь. Культура речи

Синтаксис. Синтаксические нормы

Синтаксис как раздел лингвистики (повторение, обобщение). Синтаксический анализ словосочетания и предложений.

Изобразительно-выразительные средства синтаксиса. Синтаксический параллелизм, парцелляция, вопросно-ответная форма изложения, градация, инверсия, лексический повтор, анафора, эпифора, антитеза; риторический вопрос, риторическое восклицание, риторическое обращение; многосоюзие, бессоюзие.

Синтаксические нормы. Порядок слов в предложении. Согласование основных норм, сказуемых с подлежащими, в состав которых входят слова многих, ряда, большинства, меньшинства; с нарушениями, выраженными количественно-именными сочетаниями (двадцать лет, пять человек); значения в его составе числительные, оканчивающиеся на один; значащие в его составе числительные, два три, четыре или числительное, оканчивающееся на два, три, четыре. Согласование сказуемого с подлежащим, выраженным приложением (типа диван-кровать, озеро Байкал). Согласование сказуемого с подлежащим, выраженным аббревиатурой, заимствованным несклоняемым существительным.

Основные нормы управления: правильный выбор падежной или предложно-падежной формы управляемого слова.

Основные правила употребления однородных членов предложения.

Основные нормы употребления причастных и деепричастных оборотов.

Основные нормы построения сложного предложения.

Пунктуация. Основные правила пунктуации

Пунктуация как раздел лингвистики (повторение, обобщение). Пунктуационный анализ предложения.

Разделы русской пунктуации и системные правила, включенные в каждый из них: знаки препинания в конце предложений; знаки препинания внутри простого предложения; признаки препинания между частями сложного предложения; признаки препинания при передаче чужой речи. Сочетание знаков препинания.

Знаки препинания и их функции.

Знаки препинания между подлежащим и сказуемым.

Знаки препинания в предложениях с однородными членами.

Знаки препинания при обособлении. Знаки препинания в предложениях с вводными конструкциями, обращениями, междометиями.

Знаки препинания в сложном предложении.

Знаки препинания в сложных предложениях с различными видами связи.

Знаки препинания при передаче чужой речи.

Функциональная стилистика. Культура речи

Функциональная стилистика как раздел лингвистики. Стилистическая норма (повторение, обобщение).

Разговорная речь, сфера ее использования, назначение. Основные признаки разговорной речи: неофициальность, экспрессивность, неподготовленность, исключительно диалогическая форма. Фонетические, интонационные, лексические, морфологические, синтаксические особенности разговорной речи. Основные жанры разговорной речи: устный рассказ, беседа, спор и другие (обзор).

Научный стиль, сфера его использования, назначение. Основные признаки научного стиля: отвлечённость, логичность, точность, объективность. Лексические, морфологические, синтаксические особенности современного стиля. Основные подстили научного стиля. Основные жанры научного стиля: монография, статья, научная диссертация, реферат, словарь, справочник, учебник и учебное пособие, лекция, доклад и другие (обзор).

Официально-деловой стиль, сфера его использования, назначение. Основные признаки официально-делового стиля: точность, стандартизованность, стереотипность. Лексические, морфологические, синтаксические особенности официально-делового стиля. Основные жанры официально-делового стиля: закон, устав, приказ; расписка, заявление, доверенность; автобиография, характеристика, резюме и другие (обзор).

Публицистический стиль, сфера его использования, назначение. Основные признаки публицистического стиля: экспрессивность, призывность, оценочность. Лексические, морфологические, синтаксические особенности публицистического стиля. Основные жанры публицистического стиля: заметка, статья, репортаж, очерк, эссе, интервью (обзор).

Язык художественной литературы и его отличие от других эффективных языков (повторение, обобщение). Основные признаки художественной речи: образность, широкое использование средств изобразительно-выразительных, языковых средств, другие эффективные методы языка.

ПЛАНИРУЕМЫЕ РЕЗУЛЬТАТЫ ОСВОЕНИЯ ПРОГРАММЫ НА УРОВНЕ СРЕДНЕГО ОБЩЕГО ОБРАЗОВАНИЯ

Осваивание личностных результатов учащимся необходимо осуществлять на уровне среднего общего образования в единстве учебной и воспитательной деятельности общеобразовательной организации в соответствии с переменными включенными социокультурными, историческими и духовно-нравственными ценностями, принятыми в рамках соблюдения норм поведения и сдерживающими процессами самопознания, самовоспитания и саморазвития, развитие внутренней позиции личности, патриотизма, гражданственности; Поддержка памяти защитников Отечества и подвигов Героев Отечества, закона и правопорядка, человека труда и людей старшего поколения; взаимного уважения, бережного отношения к культурному наследию и традициям многонационального народа Российской Федерации, природы и окружающей среды.

В результате изучения курса на уровне среднего общего образования у обучающегося формируются следующие личностные результаты:

1) гражданского воспитания:

- сформированность гражданской позиции обучающегося как активного и ответственного члена российского общества;
- осознание своих конституционных прав и обязанностей, уважение закона и правопорядка;
- принятие традиционных национальных, общечеловеческих гуманистических и демократических ценностей, в том числе в примерах с ситуациями, отражёнными в текстах литературных произведений, написанных на русском языке;
- готовность вести совместную деятельность в обществе, участвовать в самоуправлении в школах и детско-юношеских организациях;
- умение взаимодействовать с конкретными институтами в соответствии с их функциями и назначениями;

- готовность к гуманитарной и волонтерской деятельности.

2) патриотического воспитания:

- сформированность российской гражданской идентичности, патриотизм, поддержка своего народа, чувство ответственности перед Родиной, гордость за свой край, свою Родину, свой язык и культуру, прошлое и настоящее многонационального народа России;
- ценностное отношение к государственным символам, историческому и природному наследию, памятникам, боевым подвигам и трудовым достижениям народа, традициям народов России; достижения России в науке, искусстве, спорте, технологиях, труде;
- идейная уверенность, готовность к служению Отечеству и его защите, ответственность за свою судьбу.

3) духовно-нравственного воспитания:

- осознание духовных ценностей русского народа;
- сформированность морального сознания, норм этичного поведения;
- способность оценивать ситуацию и принимать осознанные решения, ориентирясь на морально-нравственные нормы и ценности;
- осознание личного вклада в построение будущего;
- ответственное отношение к своим родителям, создание семьи на основе осознанного принятия ценностей семейной жизни в соответствии с традициями народов России.

4) эстетического воспитания:

- эстетическое отношение к миру, включая эстетику быта, научного и технического творчества, спорта, труда, общественных отношений;
- способность воспринимать различные виды искусства, традиции и творчество своего и других народов, ощущать эмоциональное воздействие искусства;
- убежденность в новаторстве для общества и отечественного и европейского искусства, этнических культурных традиций и народного, в том числе словесного, творчества;
- готовность к самовыражению в разных видах искусства, учет качества творческой личности, в том числе при выполнении работы на русском творческом языке.

5) физического воспитания:

- сформированность здорового и безопасного образа жизни, ответственного отношения к своему здоровью;
- потребность в дальнейшем совершенствовании, занятиях спортивно-оздоровительной зоной;
- активное неприятие вредных привычек и форм причин вреда здоровью и психическому здоровью.

6) трудового воспитания:

- готовность к труду, осознание ценностей мастерства, трудолюбие;
- готовность к активной деятельности технологической и социальной направленности, возможность инициировать, планировать и самостоятельно изучать такую деятельность, в том числе в процессе изучения русского языка;
- интерес к различным сферам профессиональной деятельности, в том числе к деятельности филологов, журналистов, писателей; уметь делать осознанный выбор будущей профессии и реализовывать собственные жизненные планы;
- готовность и способность к формированию всего и самообразованию на всю жизнь.

7) экологического воспитания:

- сформированность культуры, понимание социально-экономических процессов в состоянии природной и социальной среды, осознание глобального характера экологических проблем;
- планирование и прогнозирование действий в окружающей среде на основе знаний целей

развития человечества;

- активное неприятие действий, приносящих вред окружающей среде; умение прогнозировать неблагоприятные экологические последствия хозяйственных действий и предотвращать их;
- расширение опыта деятельности главной направленности.

8) ценности научного познания:

- сформированность мировоззрения, соответствующего современному подходу развития науки и общественной практики, основанная на диалоге культуры, способствующая осознанию своего места в поликультурном мире;
- совершенствование языковой и читательской культуры как средства взаимодействия между людьми и познания мира;
- осознание ценностей научной деятельности, готовность изучать учебно-исследовательскую и проектную деятельность, индивидуально и в группе.

В процессе достижения личностных результатов освоения обучающимися элективного курса по русскому языку формируется самосознание, включающее умение понимать свое эмоциональное состояние, использовать адекватные языковые средства для выражения своего состояния, видеть направление развития собственной эмоциональной сферы, быть уверенным в себе;

саморегулирования, включающего самоконтроль, умения принимать ответственность за свое поведение, способности регулировать гибкость и адаптироваться к эмоциональным изменениям, быть открытым новым; внутренняя мотивация, включающая подход к достижению целей и успеха, оптимизм, инициативность, умение действовать, выход из своих возможностей;

- эмпатия, включающая способность сочувствовать и сопереживать, понимать эмоциональное состояние других людей и проявлять к нему внимание при общении;
- социальные навыки, включающие возможность выстраивать отношения с другими людьми, следить за ними, учитывать интересы и разрешать конфликты с учетом собственного речевого и читательского опыта.

В результате изучения элективного курса по русскому языку на уровне среднего общего образования у обучающихся формируются познавательные универсальные технологические, коммуникативные универсальные технологические действия, регулятивные универсальные технологические действия, современная деятельность.

У обучающегося формируются следующие базовые логические действия как часть познавательных универсальных логических действий:

- самостоятельно сформулировать и актуализировать проблему, рассмотреть ее всесторонне;
- сохранение существующего признака или опоры для сравнения, классификации и обобщения языковых единиц, языковых тенденций и процессов, текстов различных эффективных результатов языка, функционально-смысловых типов, жанров;
- определять цели деятельности, задавать параметры и оценивать их достижения;
- выявлять закономерности и противоречия языковых тенденций, данные в наблюдении;
- Разработать план решения проблем с учётом анализа состояния материальных и нематериальных ресурсов;
- вносить коррективы в деятельность, оценивать риски и результаты соответствия лицам;
- координировать и выполнять работу в условиях реального, виртуального и комбинированного взаимодействия, в том числе при выполнении проектов на английском языке;
- развивать креативное мышление при разрешении жизненных проблем с учётом собственного речевого и читательского опыта.

У обучающегося формируются следующие базовые исследовательские действия как часть познавательных универсальных учебных действий:

- владеть навыками учебно-исследовательской и проектной деятельности, концепции и готовности к самостоятельному поиску методов решения практических задач, применения различных методов познания;
- формировать научный тип мышления, владеть научными знаниями, в том числе лингвистической терминологией, общенаучными ключевыми понятиями и методами;
- ставить и формулировать собственные задачи в образовательной деятельности и здоровых жизненных объектах;
- выявлять и актуализировать задачу, выдвигать гипотезу, задавать параметры и критерии решения ее, находить аргументы для доказательства своих утверждений;
- анализировать полученные в ходе решения задачи результаты, оценивать их достоверность, прогнозировать изменение в новых условиях; • дать оценку новой ситуации, приобретенному опыту;
- уметь интегрировать знания из разных регионов субъектов;
- уметь переносить знания в практическую область жизнедеятельности, освоенные средства и методы деятельности — в профессиональной среде;
- выдвигать новые идеи, оригинальные подходы, предлагать альтернативные способы решения проблем.

У обучающегося формируются следующие методы работы с информацией как часть познавательных универсальных учебных действий:

- владеть навыками получения информации, в том числе лингвистической, из источников разных типов, самостоятельно изучать поиск, анализ, систематизацию и интерпретацию информации различных форм и представлений;
- создавать тексты в различных форматах с указанием назначения информации и ее включения, выбирая оптимальную форму представления и визуализации (презентация, таблица, схема и другие);
- оценить достоверность, легитимность информации, ее соответствие правовым и моральноэтическим нормам;
- использовать средства информационных и коммуникационных технологий при обеспечении когнитивных, коммуникативных и организационных задач с соблюдением требований эргономики, техники безопасности, гигиены, ресурсосбережения, правовых и этических норм, норм информационной безопасности; • Обладая навыками защиты личной информации, соблюдайте требования информационной безопасности.

У обучающихся формируются следующие навыки общения как часть коммуникативных универсальных учебных действий:

- изучать общение во всех сферах жизни;
- использовать невербальные средства общения, понимать значение социальных знаков, распознавать предпосылки конфликтных ситуаций и смягчать конфликты;
- владеть различными способами общения и взаимодействия; аргументированно вести диалог;
- Развёрнуто, логично и правильно с точки зрения точки зрения культуры речи излагать своё мнение, строить высказывания.

У обучающихся формируются следующие методы самоорганизации как части регулятивных универсальных учебных действий:

- самостоятельно изучать познавательную деятельность, выявлять проблемы, ставить и формулировать собственные задачи в образовательной деятельности и жизненных объектах;
- самостоятельно составить план решения проблем с учётом имеющихся ресурсов, естественных возможностей и природных условий;
- уточнение рамок настоящего предмета на основе личного опыта;
- делать осознанный выбор, умело аргументировать его, брать на себя ответственность за результаты выбора;
- оценить приобретенный опыт;

- стремление к формированию и обеспечению широких исследований в разных областях знаний; постоянно повышать свой образовательный и культурный уровень.

У обучающегося формируются следующие методы самоконтроля, принимая себя и других как части регулятивных универсальных учебных действий:

- давать оценку новой ситуации, вносить коррективы в деятельность, оценивать соответствие результатов действиям лиц;
- владеть навыками познавательной рефлексии как осознания происходящих действий и мыслительных процессов, их оснований и результатов; использовать приемы рефлексии для оценки, выбора ситуации верного решения;
- уметь оценивать риски и своевременно принимать решения по их снижению;
- принимать себя, понимая свои недостатки и достоинства;
- мотивы принятия и аргументации других людей при анализе результатов деятельности;
- признавать свое право и право других по ошибке;
- развивать способность видеть мир с позиции другого человека.

Для обучающегося формируются следующие приемы совместной деятельности:

- понимать и использовать преимущества командной и индивидуальной работы;
- выберите темы и методы действий участников с учетом общих интересов и возможностей каждого члена коллектива;
- совместная деятельность, организация и координация действий по их осуществлению: составлять планы действий, утверждать действия с учетом целей моих участников, обсуждать результаты, принимать совместные работы;
- оценить качество своего вклада и вклада каждой команды в общие результаты по разработанным критериям;
- предлагать новые проекты, оценивать идеи с позиции новизны, оригинальности, практической инновации; творческие способности и воображение, быть инициативным.

ПРЕДМЕТНЫЕ РЕЗУЛЬТАТЫ

10 КЛАСС

К концу обучения в 10 классе обучающийся получает следующие предметные результаты по разделам тем программы курса:

Общие сведения о языке

Иметь представление о языке как знаках системы, об основных функциях языка; о лингвистике как науке.

Опознавать лексику с национально-культурным компонентом значения; лексика, отражающая международные российские духовно-нравственные ценности в художественных текстах и публицистике; объяснить значение данных лексических единиц с помощью лингвистических словарей (толковых, этимологических и других); комментировать фразеологизмы с точками отражения в истории и культуре народа (в рамках изучаемого).

Понимать и уметь комментировать функции русского языка, как государственного языка Российской Федерации и языка межнационального общения народов России, одного из мировых языков (с опорой на статью 68 Конституции Российской Федерации, Федеральный закон от 1 июня 2005 г. № 53-ФЗ «О государственном языке Российской Федерации»). Федерации», Федеральный закон «О внесении изменений в Федеральный закон «О государственном языке Российской Федерации» от 28.02.2023 № 52-ФЗ, Закон Российской Федерации от 25 октября 1991 г. № 1807-1 «О языках народов Российской Федерации»).

Обеспечить существование форм русского языка (литературный язык, народные говоры, профессиональные формы, жаргон, арг), и дать характеристику знания литературного языка и его роли в обществе; использовать эти знания в речевой практике.

Язык и речь. Культура речи

Система языка. Культура речи

Иметь представление о языке как системе, знать основные значения и уровни языковой

системы, анализировать языковые значения уровней языковой системы.

Иметь представление о культуре речи как раздел лингвистики.

Комментировать нормативный, коммуникативный и этический аспекты культуры речи, приводить соответствующий пример.

Анализировать речевые высказывания с точки зрения коммуникативной задачи, уместности, точности, ясности, выразительности, соответствия нормам современного русского литературного языка.

Иметь представление о языковой норме, ее видах.

Использовать словари русского языка в учебной деятельности.

Фонетика. Орфоэпия. Орфоэпические нормы

Определить изобразительно-выразительные средства фонетики в тексте.

Анализировать и характеризовать особенности произношения безударных звуковых звуков, некоторых противоречий, сочетаний согласных, некоторых грамматических форм, иноязычных слов.

Анализировать и оценивать характер речевых высказываний (в том числе собственных) с точки зрения рассмотрения орфоэпических и акцентологических норм современного русского литературного языка.

Соблюдать основные фразельные и акцентологические нормы современного русского литературного языка.

Использовать орфоэпический словарь.

Лексикология и фразеология. Лексические нормы

Выполнять лексический анализ слов.

Определить изобразительно-образовательные средства лексики.

Анализировать и характеризовать высказывания (в том числе собственные) с точки зрения рассмотрения лексических норм современного русского литературного языка.

Соблюдать лексические нормы.

Характеризовать и оценивать высказывания с точки зрения уместности использования стилистически окрашенной и эмоционально-экспрессивной лексики.

Использовать толковый словарь, словари синонимов, антонимов, паронимов; словарь иностранных слов, фразеологический словарь, этимологический словарь.

Речь. Речевое общение

Создавать тексты разных функционально-смысловых типов; тексты разных жанров научного, публицистического, официально-делового стиля (объем сочинения — не менее 150 слов).

Знать основные нормы речевого этикета применительно к ситуации официального/неофициального общения, статуса адресата/адресата и другого; использовать правила русского речевого этикета в социально-культурной, учебно-научной, официально-деловой формы общения, повседневном общении, интернет-коммуникации.

Употреблять языковые средства с учетом речевой ситуации.

Соблюдать нормы устной речи и письменные нормы современного русского литературного языка.

Оценивать собственную и чужую речь с точки зрения точного, уместного и выразительного словоупотребления.

Текст. Информационно-смысловая переработка текста

Применить знание о тексте, его основных признаках, проявлениях и видах, представленных в нем информации в речевой версии.

Понимать, анализировать и комментировать основную и дополнительную, явную и скрытую (подтекстовую) информацию текстов, воспринимаемую зрительно и (или) на слух.

Выявлять логико-смысловые отношения между предложениями в тексте.

Создавать тексты разных функционально-смысловых типов; тексты разных жанров

научного, публицистического, официально-делового стиля (объём сочинения — не менее 150 слов).

Создавать вторичные тексты (план, тезисы, конспект и другие).

Исправлять текст: Использовать логические, фактические, этические, грамматические и речевые ошибки.

11 КЛАСС

К окончанию обучения в 11 классе учащийся получает следующие предметные результаты по разделу тем программы:

Общие сведения о языке

Иметь представление об экологии языка, о проблемах речевой культуры в современном обществе.

Понимать, оценивать и комментировать уместность (неуместность) употребления разговорной и просторечной лексики, жаргонизмов; оправданность (неоправданность) проявления иноязычных заимствований; нарушения речевого этикета, этических норм в речевом общении и другое.

Язык и речь. Культура речи

Морфология. Морфологические нормы

Выполнять морфологический анализ слов.

Выделять особенности употребления в тексте разных частей речи.

Анализировать и характеризовать высказывания (в том числе собственные) с точки зрения рассмотрения морфологических норм современного русского литературного языка.

Соблюдать морфологические нормы.

Характеризовать и оценивать высказывания с точки зрения трудных случаев, когда они употребляются в виде существных, имён включенных, имён числительных, местоимений, глаголов, причастий, деепричастий, наречий (в рамках изучаемого).

Использовать словарь грамматических средств, справочники.

Орфография. Основные правила орфографии

Иметь представление о принципах и разделах русской орфографии.

Выполнять орфографический анализ слов.

Анализировать и характеризовать текст (в том числе по размеру) с точки зрения рассмотрения орфографических правил современного русского литературного языка (в рамках изучаемого).

Соблюдать правила орфографии.

Использовать орфографические словари

Синтаксис. Синтаксические нормы

Выполнять синтаксический анализ словосочетания, простого и сложного предложения.

Определять изобразительно-выразительные средства синтаксиса русского языка (в рамках изученного).

Анализировать, характеризовать и оценивать высказывания с точки зрения основных норм согласования сказуемого с явлениями, использовать падежной и предложно-падежной формы управляемых слов в словосочетании, использовать однородные предложения членов, причастного и деепричастного оборотов (в рамках изучаемого).

Соблюдать синтаксические нормы.

Использовать словари грамматических инструментов, справочники.

Пунктуация. Основные правила пунктуации

Иметь представление о принципах и разделах русских пунктуации.

Выполнять пунктуальный анализ предложения.

Анализировать и характеризовать текст с точки зрения соблюдения пунктуационных правил современного русского литературного языка (в рамках изучения изученного).

Соблюдать правила пунктуации.

Использовать справочники по пунктам. Функциональная стилистика.

Культура речи

Иметь представление о функциональной стилистике как разделе лингвистики.

Иметь представление об основных признаках разговорной речи, четкости стиля (научного, публицистического, официально-делового), языка художественной литературы.

Распознавать, анализировать и комментировать тексты различных альтернативных языков (разговорная речь, научный, публицистический и официально-деловой стили, язык художественной литературы).

Создавать тексты разных функционально-смысловых типов; тексты разных жанров научного, публицистического, официально-делового стиля (объем сочинения — не менее 150 слов).

Применить знания о том, как можно разнообразить жизнь языка в речевой практике.

ТЕМАТИЧЕСКОЕ ПЛАНИРОВАНИЕ 10 КЛАСС

№ п/п	Наименование разделов и тем программы	Кол-во часов		Электронные (цифровые) образовательные ресурсы
		Всего	К.Р.	
Раздел 1. Общие сведения о языке		2	0	библиотека ЦОК https://m.edsoo.ru/7f41bass
1.1	Язык как знаковая система. Основные функции языка. Лингвистика как наука.	1		библиотека ЦОК https://m.edsoo.ru/7f41bass
1.2.	Формы существования русского национального языка.	1		библиотека ЦОК https://m.edsoo.ru/7f41bass
Раздел 2. Речь. Речевое общение. Текст. Информационно-смысловая переработка текста.		19	1	
2.1	Текст, его основные признаки (повторение, обобщение).	6		библиотека ЦОК https://m.edsoo.ru/7f41bass
2.2	Логико-смысловые отношения между предложениями в тексте (общее представление).	2		библиотека ЦОК https://m.edsoo.ru/7f41bass
2.3	Информативность текста. Виды информации в тексте.	2		библиотека ЦОК https://m.edsoo.ru/7f41bass
2.4	Информационно-смысловая переработка прочитанного текста, включая гипертекст, графику, инфографику и другое, и прослушанного текста.	3+6		
Раздел 3. Язык и речь. Культура речи. Лексикология и фразеология. Лексические нормы.		13	1	

3.1	Лексика и фразеология как разделы лингвистики. Изобразительно-выразительные средства лексики (повторение, обобщение).	2		библиотека ЦОК https://m.edsoo.ru/7f41bass
3.2	Функционально-стилистическая окраска слова.	1		библиотека ЦОК https://m.edsoo.ru/7f41bass
3.3	Экспрессивно-стилистическая окраска слова.	1		библиотека ЦОК https://m.edsoo.ru/7f41bass
3.4	Многозначные слова и омонимы, синонимы, антонимы, их употребление.	2		библиотека ЦОК https://m.edsoo.ru/7f41bass
3.5	Основные лексические нормы современного русского языка.	6		библиотека ЦОК https://m.edsoo.ru/7f41bass
3.6	Фразеология русского языка (повторение, обобщение). Крылатые слова.	1		библиотека ЦОК https://m.edsoo.ru/7f41bass
	ОБЩЕЕ КОЛИЧЕСТВО ЧАСОВ ПО ПРОГРАММЕ В 10 КЛАССЕ Сочинений 3 (6 часов)	34	2	

ТЕМАТИЧЕСКОЕ ПЛАНИРОВАНИЕ 11 КЛАСС

№ п/п	Наименование разделов и тем программы	Кол-во часов		Электронные (цифровые) образовательные ресурсы
		Всего	К.Р.	
	Раздел 1. Общие сведения о языке.	1	0	
1.1	Культурная речь в экологическом аспекте.	1		библиотека ЦОК https://m7.7.edsoo.ru/7f41bass
	Раздел 2. Речь. Речевое общение. Текст. Информационно-смысловая переработка текста.	1	1	
2.1	Информационно-смысловая переработка прочитанного текста, включая гипертекст, графику, инфографику и другое, и прослушанного текста.	1		библиотека ЦОК https://m7.7.edsoo.ru/7f41bass
	Раздел 3. Функциональная стилистика. Культура речи.	4	0	
3.1	Функциональная стилистика как раздел лингвистики. Стили речи. Стилистическая норма (повторение, обобщение).	1		библиотека ЦОК https://m7.7.edsoo.ru/7f41bass
3.2	Научный стиль.	1		библиотека ЦОК https://m7.7.edsoo.ru/7f41bass
3.3	Официально-деловой стиль.	1		библиотека ЦОК https://m7.7.edsoo.ru/7f41bass
3.4	Публицистический стиль.	1		библиотека ЦОК https://m7.7.edsoo.ru/7f41bass
3.5	Язык художественной литературы.	2		библиотека ЦОК https://m7.7.edsoo.ru/7f41bass

	Раздел 4. Язык и речь. Культура речи. Морфология. Морфологические нормы.	4	1	
4.1	Морфология как раздел лингвистики (повторение, обобщение).	1		библиотека ЦОК https://m7.7.edsoo.ru/7f41bass
4.2	Морфологические нормы современного русского литературного языка (общее представление).	3		библиотека ЦОК https://m7.7.edsoo.ru/7f41bass
	Раздел 5. Язык и речь. Культура речи. Синтаксис. Синтаксические нормы.	8	1	
5.1	Синтаксис как раздел лингвистики (повторение, обобщение).	1		библиотека ЦОК https://m7.7.edsoo.ru/7f41bass
5.2	Изобразительно-выразительные средства синтаксиса	1		библиотека ЦОК https://m7.7.edsoo.ru/7f41bass
5.3	Синтаксические нормы. Основные нормы согласование сказуемого с подлежащим.	1		библиотека ЦОК https://m7.7.edsoo.ru/7f41bass
5.4	Основные нормы управления.	1		библиотека ЦОК https://m7.7.edsoo.ru/7f41bass
5.5	Основные нормы употребления однородных членов в предложении.	1		библиотека ЦОК https://m7.7.edsoo.ru/7f41bass
5.6	Основные нормы употребления причастных и деепричастных оборотов.	1		библиотека ЦОК https://m7.7.edsoo.ru/7f41bass
5.7	Основные нормы построения сложного предложения	1		библиотека ЦОК https://m7.7.edsoo.ru/7f41bass
5.8	Обобщение и систематизация по теме: «Синтаксис. Синтаксические нормы».	1		библиотека ЦОК https://m7.7.edsoo.ru/7f41bass
	Раздел 6. Язык и речь. Культура речи. Орфография. Основные правила орфографии.	8	1	
6.1	Орфография как раздел лингвистики (повторение, обобщение). Правописание гласных и согласных в корне слова	1		библиотека ЦОК https://m7.7.edsoo.ru/7f41bass
6.2	Употребление разделительных ь и ъ. Правописание приставок. Буквы ы – и после приставок.	1		библиотека ЦОК https://m7.7.edsoo.ru/7f41bass
6.3	Правописание суффиксов.	1		библиотека ЦОК https://m7.7.edsoo.ru/7f41bass
6.4	Правописание Н и НН в словах различных частей речи.	1		библиотека ЦОК https://m7.7.edsoo.ru/7f41bass
6.5	Правописание НЕ и НИ	1		библиотека ЦОК https://m7.7.edsoo.ru/7f41bass
6.6	Правописание окончаний имён существительных, прилагательных, глаголов.	1		библиотека ЦОК https://m7.7.edsoo.ru/7f41bass
6.7	Слитное, дефисное и раздельное написание слов.	1		библиотека ЦОК https://m7.7.edsoo.ru/7f41bass
6.8	Повторение и обобщение по теме: «Орфография. Основные правила орфографии».	1		библиотека ЦОК https://m7.7.edsoo.ru/7f41bass

	Раздел 7. Язык и речь. Культура речи. Пунктуация. Основные правила пунктуации.	8	1	
7.1	Пунктуация как раздел лингвистики (повторение, обобщение). Знаки препинания между подлежащим и сказуемым.	1		библиотека ЦОК https://m7.7.edsoo.ru/7f41bass
7.2	Знаки препинания в предложениях с однородными членами.	1		библиотека ЦОК https://m7.7.edsoo.ru/7f41bass
7.3	Знаки препинания при обособлении.	1		библиотека ЦОК https://m7.7.edsoo.ru/7f41bass
7.4	Знаки препинания в предложениях с вводными словами и конструкциями, с обращениями, с междометиями.	1		библиотека ЦОК https://m7.7.edsoo.ru/7f41bass
7.5	Знаки препинания в сложных предложениях.	1		библиотека ЦОК https://m7.7.edsoo.ru/7f41bass
7.6	Знаки препинания в сложном предложении с различными видами связи.	1		библиотека ЦОК https://m7.7.edsoo.ru/7f41bass
7.7	Знаки препинания при передаче чужой речи.	1		библиотека ЦОК https://m7.7.edsoo.ru/7f41bass
7.8	Повторение и обобщение по темам раздела «Пунктуация. Основные правила пунктуации»	1		библиотека ЦОК https://m7.7.edsoo.ru/7f41bass
	ОБЩЕЕ КОЛИЧЕСТВО ЧАСОВ ПО ПРОГРАММЕ В 11 КЛАССЕ Сочинений 5 (10 часов)	34	4	

2.1.19. Рабочая программа курса внеурочной деятельности «Основы философии»

ПРОГРАММА КУРСА «Основы философии» 10 – 11 класс (68 часов)

Пояснительная записка.

Умение размышлять, по Сократу, не является уделом избранных, эта способность потенциальна, и следует учиться овладевать своим умом и духом. Философия предлагает идеи для размышления – идеи, которые нельзя обсудить раз и навсегда, поскольку они веками остаются предметом споров. Поэтому, именно философия, способна открыть ребенку двери в мир, помочь лучше ориентироваться в нем. Таким образом, философия учит самостоятельно мыслить и аргументировано излагать свои мысли.

Философия – это не просто еще один дополнительный предмет в курсе школьных дисциплин. Философия должна быть основой всего образования и развития. Философия настолько загадочна и интересна, что может увлечь нелегким трудом познания мира, определения своего места в этом мире, а также способна вызвать потребность в поиске истины. В ее силах изменить мышление, сделать его ищущим, свободным от штампов и догм.

Итак, следует сделать вывод о том, что образование уже не должно быть лишь процессом усвоения знаний, пора определить его как процесс личностного развития. Сегодня обществу просто необходимы творческие личности, которые готовы принять новое и импровизировать. Особенно велика ценность приобщения к философским проблемам для развития интеллектуальной сферы личности ребенка. Занятие философией воспитывает нестандартность и логичность мышления, потребность в доказательности и критичность, формирует навыки аргументации и ведения дискуссии.

Кроме того, процесс овладения философскими знаниями очень хорошо соответствует специфике подросткового возраста. Потребность в осмыслении мира, своего места в нем, решение вечных вопросов бытия на личностном уровне – всему этому помогает занятие философией. Практика ведения этого курса показывает высокий уровень интереса к нему среди учащихся. Исследование мотивации занятия учащихся теми или иными предметами позволяет сделать вывод, что главный мотив изучения философии – «мне это интересно». На занятиях учащиеся чрезвычайно активны, желание высказать свое мнение – и понять другую точку зрения – становится стабильным и переносится и на другие уроки.

Таким образом, главными целями ведения данного курса являются:

- Преодоление фрагментарности образования и формирование представления о единстве мира.
- Понимание сути процесса познания, специфики отдельных форм познания, особенно научного.
- Создание благоприятных условий для развития интеллектуальной и эмоциональной сфер личности ребенка.
- Усиление мотивации познания мира вообще и образовательной деятельности в частности. Курс «Основы философии» позволяет учителю решить следующие задачи:
 - раскрыть специфику философского знания, как особого исторического типа мировоззрения, его отличия от мифологического и религиозного типа мировоззрения;
 - рассказать о философии как любви к мудрости, как поиска истины;
 - раскрыть главные этапы развития основных философских идей и проблем;
 - показать роль различных мировоззренческих позиций, в русле которых и раскрывались основные идеи;
 - проанализировать нравственный опыт человечества в формировании мировоззрения личности;
 - способствовать формированию мировоззрения учащихся как граждан России, которые будут жить в сложный XXI век;
 - углубление небольшого социального и познавательного багажа молодых людей, привлекая неисчерпаемого гуманитарного материала, накопленного философией за многие столетия своего развития.

Курс «Основы философии» дает относительно целостное представление об основных спорных «вечных» вопросах, о сложившихся сферах философского знания: натурфилософии, гносеологии, философской антропологии, философии истории, а также конкретных мыслителей или процессах в истории философии.

Данный курс призван систематизировать знания учащихся по основным темам курса философии по следующему плану: а) история развития философской мысли;

б) разбор основных понятий и категорий;

в) выявление внутренних связей и направлений развития данной философской идеи;

г) значение решения философской проблемы для формирования мировоззрения человека.

В программе предусмотрен историко-философский раздел, в котором делается акцент на общей характеристике основных этапов развития философии, на раскрытии изменений в предмете философии в связи с изменением социокультурных факторов общественной жизни.

Данный курс позволяет развивать мыслительные способности учащихся. Работа над материалом курса позволит учащимся с помощью учителя осмыслить собственные мысли,

представления, аргументировать свои выводы, выстраивать логическую цепочку доказательства, предлагать наиболее убедительные решения при рассмотрении различных ситуаций, проблем.

Между темами курса существует логическая связь. Осмысление одной темы ставит новую проблему, которая ведет в сферу другой области философского знания. В задачу учителя входит проследивать эту связь, раскрывать её органичность. Основным структурный принцип курса – преемственность мысли в осмыслении мира. Для этого можно выделить четыре основных блока материала:

- учение о материальности мира и познаваемости мира;
- обращение к личности, индивидуальности;
- изучение общества;
- познание человечества в его истории.

Для учителя, занимающегося философским образованием учащихся важно помнить о том, что философская мысль связана с самыми глубинными переживаниями личности, её надеждами, интересами, она помогает найти смысл жизни, определить пути к самореализации личности, счастью, проложить дорогу к истине, утвердить добро, постичь красоту. При этом необходимо учитывать особенности философствования подростков.

Общеучебные умения, навыки и способы деятельности

Программа элективного курса предусматривает формирование у учащихся общеучебных умений и навыков, универсальных способов деятельности и ключевых компетенций. В этом направлении приоритетами для данной программы являются:

- определение сущностных характеристик изучаемого объекта; самостоятельный выбор критериев для сравнения, сопоставления, оценки и классификации объектов;
- использование элементов причинно-следственного и структурно- функционального анализа;
- исследование реальных связей и зависимостей;
- умение развернуто обосновывать суждения, давать определения, приводить доказательства (в том числе от противного);
- объяснение изученных положений на самостоятельно подобранных конкретных примерах;
- поиск нужной информации по заданной теме в источниках различного типа и извлечение необходимой информации из источников, созданных в различных знаковых системах (текст, таблица, график, диаграмма, аудиовизуальный ряд и др.);
- отделение основной информации от второстепенной, критическое оценивание достоверности полученной информации;
- передача содержания информации адекватно поставленной цели (сжато, полно, выборочно);
- перевод информации из одной знаковой системы в другую (из текста в таблицу, из аудиовизуального ряда в текст и др.), выбор знаковых систем адекватно познавательной и коммуникативной ситуации;
- выбор вида чтения в соответствии с поставленной целью (ознакомительное, просмотровое, поисковое и др.);
- уверенная работа с текстами различных стилей, понимание их специфики; адекватное восприятие языка средств массовой информации;
- владение навыками редактирования текста;
- самостоятельное создание алгоритмов познавательной деятельности для решения задач творческого и поискового характера;
- участие в проектной деятельности, в организации и проведении учебно-исследовательской работы: выдвижение гипотез, осуществление их проверки, владение приемами исследовательской деятельности, элементарными умениями прогноза (умение отвечать на вопрос: «Что произойдет, если...»);

- формулирование полученных результатов;
- создание собственных произведений, идеальных моделей социальных объектов, процессов, явлений, в том числе с использованием мультимедийных технологий, реализация оригинального замысла, использование разнообразных (в том числе художественных) средств, умение импровизировать;
- пользования мультимедийными ресурсами и компьютерными технологиями для обработки, передачи, систематизации информации, создания баз данных, презентации результатов познавательной и практической деятельности;
- владение основными видами публичных выступлений (высказывания, монолог, дискуссия, полемика), следование этическим нормам и правилам ведения диалога (диспута).

Программа призвана помочь осуществлению выпускниками осознанного выбора путей продолжения образования или будущей профессиональной деятельности.

В процессе ведения курса необходимо в максимальной степени обеспечивать диалогичность обучения. Как нигде, именно в философии недопустимо выдавать ребенку готовые знания. Важно стимулировать процесс мышления, самостоятельный поиск ответа на вопросы. Философия – процесс размышления, а не полка с умными книгами. Этому должен быть подчинен выбор методик и педагогических технологий.

Домашние задания обязательно должны носить творческий характер. Не страницы и параграфы учебника, тем более что дети очень быстро убеждаются в том, что учебник – это не книга мудрости, а мнение того или иного человека, а вопросы, которые задевают детей за живое, подталкивают их к процессу размышления, основаны на окружающей реальности. Хорошо, если домашние задания выполняются по принципу добровольности. К оценке знаний надо также подходить творчески. Не может быть «двоек» по философии. Высокие оценки ставятся не за выученность того или иного положения, а за яркость и нестандартность мышления, его глубину и доказательность, широту кругозора и культуры.

Тема 1. Введение в предмет. 4 часа.

Специфика предмета, его отличия от других школьных курсов.

Цель курса.

Зарождение философии.

Мировоззрение и его элементы. Мироощущение.

Истоки и предшественники философии. Мифология. Религия. Концепция «осевого времени». Общее и особенное в сравнении философии и религии.

Отрасли философских знаний. Онтология, гносеология, эстетика, этика, философия истории. Основной вопрос философии, его различные формулировки и интерпретации.

Материализм и идеализм и их исторические формы. Дуализм. Эклектика в философии. Проблема познаваемости мира. Агностицизм.

Представление о специфике философского познания мира.

Тема: 2. История философии. 30 часов

Античная школа. От мифа к Логосу. Милетская школа: Фалес, Анаксимандр и Анаксимен. Семь мудрецов. Пифагор и его школа. Гераклит Эфесский. Элейская школа: Ксенофан, Парменид, Зенон. Анаксагор. Атомизм Левкиппа-Демокрита. Софисты и софистика: Протагор, Горгий и Продик. Сократ. Платон. Аристотель.

Философия раннего эллинизма. Киники и скептики. Эпикур и эпикурейцы. Стоицизм. Неоплатонизм, Плотин.

Философия средневековья. Блаженный Августин, П. Абеляр. Фома Аквинский. Р. Бэкон. Д. Скотт. У.Оккам. Проблема универсалий. Религии народов мира

Философия эпохи Возрождения. М. Монтень. Пико делла Мирандола. Николай Кузанский. Я. Беме. Дж. Бруно.

Западноевропейская философия 17-18 вв. Ф. Бэкон. Т. Гоббс. Рене Декарт. Б. Паскаль. Б. Спиноза. Г. Лейбниц. Дж. Беркли. Д. Юм. Философия французского Просвещения. Вольтер. Руссо. Д. Дидро. П. Гольбах.

Немецкая классическая философия. И. Кант. Фихте. Ф. Шеллинг. Г. Гегель. Л. Фейербах.

11 класс.

Тема 3. История философии 19-20 веков. 10 часов

Западная философия конца 19-20 веков. А. Шопенгауэр. С. Кьеркегор. Ф. Ницше. А. Бергсон. Герменевтика. Тейяр де Шарден. М. Хайдеггер. К. Ясперс. Ж.П.Сартр. Неопозитивисты. К. Поппер.

Русская философия. А.Н.Радищев. П.Я.Чаадаев. Славянофилы. Западники. Л.Н.Толстой. Ф.М.Достоевский. Федоров, Леонтьев, Розанов. В.С.Соловьев.

Тема 4. Основные философские проблемы и понятия (14)

Проблема устройства мироздания.

Часть и целое. Принцип целостности. Типы связей: связи строения, функционирования, развития. Форма и содержание. Упорядоченность бытия. Ступени познания.

Чувственное познание. Роль органов чувств в познании. Ощущения, восприятие, представление. Роль чувственного отражения в процессе познания.

Абстрактное мышление. Связь с речью. Понятия, суждения, умозаключения. Воображение, память, интуиция. Проблема познаваемости мира. Гносеологический оптимизм. Агностицизм. Релятивизм. Скептицизм. Субъект и объект познания.

Структура познавательной деятельности. Познавательная, эмоциональная и мотивационно-волевая составляющая.

Виды познания. Научное познание, философское, художественное, обыденное. «Паранаучное познание». Специфика видов познания. Научное познание, его особенности, значение.

Понятие об истине. Классическая концепция, когерентная концепция, прагматическая концепция. Объективное и субъективное в истине. Абсолютное и относительное.

Конкретность истины. Истина как процесс. Понятие о свободе воли.

Процесс познания и обучение. Понятие о сознании. Сознание и окружающий мир. Развитие представлений о сознании. Религия и наука: постановка проблем сознания.

Структура сознания. Различные взгляды на эту проблему. Понятие о бессознательном в современной философии и психологии. Гипотезы о происхождении сознания.

Проблемы сознания и разума. Проблема искусственного интеллекта. Сущность человека как проблема философии. Понятие и образы человека в истории философии. Самопознание и развитие личности. Проблема личности. Понятие личность и индивидуальность. Структура личности. Свобода и ответственность.

Тема 5. Общество и культура (6)

Понятие о философии истории. Циклическая и линейная концепции истории. Уровни интерпретации истории. Античная циклическая парадигма истории. Цивилизационный или культурно-исторический подход.

Парадигма исторического прогресса. Прогрессизм и утопизм. Концепция «конца истории».

Цивилизационный взгляд на историю. Понятие «цивилизации». Шпенглер, Тойнби, П. Сорокин. Современный взгляд на цивилизацию, ее основу и элементы. Соотношение формационного и цивилизационного подходов.

Культура и цивилизация. Структура, движущие силы и ценности культуры Диалог культур: Восток-Запад Россия в диалоге культур Современные проблемы в развитии человечества

Тема 6. Обобщение 2 часа.

Место философии в системе познания мира. Возможности и ограниченность

философских знаний. Будущее философии.

Список литературы

1. Гуревич П.С. Методическое пособие по изучению курса «Введение в философию» (10-11 класс). – М. Олимп; ООО «Издательство АСТ-ЛТД», 1997.
2. Малышевский А.Ф. введение в философию. 10-11 кл.: Пособие для общеобразовательных учреждений. – 4-е издание, - М.: Дрофа, 2001.
3. Малышевский А.Ф. Введение в философию. 10-11 Методические рекомендации к учеб. Пособию. – М.: Дрофа, 2001.
4. Хрестоматия по философии. Учебное пособие для школ, гимназий, лицеев, ВУЗов. Составители В.А.Пшеная-Северин, Н.М.Пшеная- Северина. Спб: смио пресс, 1998
5. Философский словарь /Под ред. И.Т.Фролова. – 6-е изд., перераб., и доп. – М.: Политиздат, 1991.
6. Гудинг Д., Леннокс Дж. Мировоззрение: (Для чего мы живем и каково наше место в мире) Пер. с англ. / Общ. Ред. Т.В.Барчуновой. – издательство «ДИА-пресс» Ярославль 2000.
7. Гудинг Д., Леннокс Дж. Мировоззрение человек в поисках истины и реальности. Пер. с англ. / Общ. Ред. Т.В.Барчуновой. – издатель- ство «ДИА-пресс» Ярославль 2004.т.2 кн.2.
8. Волкогонова О.Д., Сидорова Н.М. Основы философии. – М.: ИД «Форум»: Инфра - М, 2009.
9. Губин В.Д. Основы философии. Учебное пособие. – 2-е издание. - М: ФОРУМ: ИНФРА-М, 2007.
10. Канке В.А. Основы философии: учебник для студентов средних специальных учебных заведений. – М.: Университетская книга; Логос, 2009.
11. Губин В.Д.. Философия. Я познаю мир. Детская энциклопедия.
12. Гусев Д.А. Ведение в философию. 10-11 класс. – М.: Просвещение: 2001.

Дополнительная

1. Горбачев В.Г. Основы философии: Учеб. для студ. образоват. учреждений средн. проф. образования. – М.: Изд-во ВЛАДОС-ПРЕСС, 2003.
2. Кохановский В.П., Жаров Л.В., Матяш Т.П., Яковлев В.П. Основы философии: учебное пособие для средних специальных учебных заведений. Изд. 2-е. – Ростов н/Д: Феникс, 2003.
3. Хрестоматия по истории философии. В 3 т. Т. 1. -М.: Владос, 2000.
4. Введение в философию. В 2 ч. / Под общей редакцией И.Т. Фролова. – М.: Политиздат, 1989 Философия. В 2 ч. / Под редакцией В.И. Кириллова. – М.: Юристь, 1997
5. Спиркин А.Г. Философия. Учебник. – М.: Гардарики, 1999.
6. Яковец Ю.В. История цивилизаций. – М.,; Гуманит. изд. центр ВЛАДОС, 1997.
7. Горелов А.А. Концепции современного естествознания. – М.: Центр, 1998.
8. Философский словарь

Тематическое планирование курса «Основы философии»

10 КЛАСС (34 ЧАСА)

№ урока № урока	Тема урока (раздела)	Количество часов разде- ла/ урока по
Введение в предмет		4 ч.
Урок 1	Философия и ее роль в жизни человека и общества	1
Урок 2	Зарождение философии. Мифологические корни философского знания. Типы мировоззрения.	1
Урок 3	Отрасли философских знаний. Онтология, гносеология, эстетика, этика, философия истории.	1
Урок 4	Историко-философский процесс. Основные понятия и движущие силы	1
История философии. Античная философия		11
Урок 5	Раннегреческая философия - Милетская школа (Фалес, Анаксимандр, Анаксимен, Гераклит) - Элейская школа (Парменид, Зенон и др.)	1
Урок 6	Раннегреческая философия - Пифагор и пифагорейцы - Атомисты	1
Урок 7	Раннегреческая философия. Закрепление материала	1
Урок 8	Итоговый урок по разделу	1
Урок 9	Философия классического периода. Софисты	1
Урок 10	Философия классического периода. Сократ	1
Урок 11	Философия классического периода Платон	1
Урок 12	Философия классического периода Аристотель	1
Урок 13	Урок - диспут	1
Урок 14	Философия эллинистического периода Стоицизм, скептицизм	1

Урок 15	Философия эллинистического периода Эпикуреизм, кинизм	1
	Урок-дискуссия «Позднеантичный идеал мудреца в контексте современной цивилизации»	
Средневековая философия		
Урок 16-18	Древнеиндийская и древне китайская философия (обзор)	3
Урок 19-20	Основные принципы религиозно-философского мировоззрения	2
Урок 21	Великие основатели религий	1
Урок 22-25	Религии народов мира. Подготовка и защита рефератов	4
Урок 26	Религии народов мира. Самостоятельная работа	1
Философия эпохи Возрождения		
Урок 27-28	Ренессанс: эпоха, культура, философия.	2
Урок 29-30	М. Монтень. Пико делла Мирандола. Николай Кузанский. Я. Беме. Дж. Бруно.	2
Урок 31-31	Европейская философия 17 века. Бэкон, Декарт, Гоббс, Локк, Спиноза (обзор)	2
Урок 33-34	Обобщение пройденного материала	2

11 А КЛАСС (34 ЧАСА)

№ урока по четвертям	Тема урока (раздела)	Количество часов
Вводная лекция		
Урок 1		
Урок 2	Философия нового времени	1
Урок 3	Философия эпохи рационализма	1
Урок 4	Философия эпохи Просвещения	1
Урок 5	Итоговый урок по разделу	1
Урок 6-8	Немецкая классическая философия	3
Урок 9	Философия 19 века обзор	1

Урок 10-11	Философия жизни. Ф.Ницше	2
Урок 12-13	Психоаналитическая философия З.Фрейд	2
Философия 20 века		
Урок 14	Особенности общекультурной ситуации 20 века. Проблемы и тенденции	1
Урок 15	Повторение пройденного материала	1
Урок 16	Основные философские течения 20 века	1
Урок 17-18	Философия экзистенциализма	2
Русская философия		
Урок 19	Истоки русской философии	1
Урок 20	Славянофилы и западники	1
Урок 21-22	Русский религиозный ренессанс	2
Основные философские проблемы и понятия		
Урок 23	Проблема бытия в философии	1
Урок 24	Сущность проблемы познания. Чувственное и рациональное познание	1
Урок 25	Методы познания	1
Урок 26	Истина и ее критерии	1
Урок 27	Смысл проблемы сознания и трудность ее решения	1
Урок 28	Сущность человека как проблема философии	1
Урок 29	Понятие и образы человека в истории философии	1
Урок 30	Самопознание и развитие личности	1
Урок 31	Проблема личности	1
Урок 32	Свобода и ответственность	1
Урок 33	Понятия культура и цивилизация	1
Урок 34	Современные проблемы в развитии человечества.	1
	Обобщение пройденного материала	1

2.1.20. Рабочая программа курса внеурочной деятельности «Общество и мир»

Пояснительная записка

Элективный курс «Обществознание: теория и практика» составлен в соответствии с требованиями Федерального компонента государственных образовательных стандартов среднего общего образования, целями и задачами обучения на уровне среднего общего образования базового уровня и направлен на подготовку учащихся 11 классов к рейтинговым состязаниям.

Программа элективного курса «Обществознание: теория и практика» рассчитана на один год обучения 34 часа в 11-м классе (по 1 часу в неделю).

Предлагаемая программа элективного курса составлена на основании:

1. Федерального компонента Государственного стандарта среднего общего образования на базовом уровне (приказ Минобрнауки России от 05.03.2004 г. № 1089 «Об утверждении федерального компонента государственных стандартов начального общего, основного общего и среднего (полного) общего образования»)
2. Примерной программы среднего общего образования по обществознанию (базовый уровень). – М.: МОН РФ. 2005г.

Содержание среднего общего образования по обществознанию представляет собой комплекс знаний, отражающих основные объекты изучения: общество и его основные сферы, человека в обществе, правовое регулирование общественных отношений. Помимо знаний, важными содержательными компонентами курса являются: социальные навыки, умения, совокупность моральных норм и гуманистических ценностей; правовые нормы, лежащие в основе правомерного поведения. Не менее важным элементом содержания обществознания является опыт познавательной и практической деятельности, включающий работу с адаптированными источниками социальной информации; решение познавательных и практических задач, отражающих типичные социальные ситуации; учебную коммуникацию, опыт проектной деятельности в учебном процессе и социальной практике.

Цель курса: помощь учащимся в подготовке к рейтинговым состязаниям по обществознанию, отработка навыков быстрого и грамотного решения практических заданий, овладение навыками написания эссе.

Задачи курса:

1. систематизировать, углубить, обобщить знания по обществознанию спомощью применения структурно-логических схем;
2. овладеть навыками работы с практическими заданиями;
3. выявить и разобрать типичные ошибки при выполнении практических заданий;
4. отработать алгоритм написания развернутого плана и эссе по обществознанию.

Общая характеристика элективного курса

Курс включает в себя основные разделы основной и средней школы по обществознанию, ряд дополнительных вопросов, непосредственно примыкающих к этому курсу и углубляющих его по основным идейным линиям. Материал элективного курса подобран таким образом, чтобы обеспечить обобщающее повторение основных тем курса, углубить и расширить знания учащихся.

Данный курс имеет ряд особенностей, что качественно отличает его от общеобразовательного курса обществознания. Во-первых, он позволяет более обобщенно взглянуть на ключевые проблемы обществознания. Во-вторых, практическая форма работы является ведущей при проведении занятий курса, что позволяет овладеть особенностями процедуры и алгоритмом выполнения практических заданий.

Содержание элективного курса обеспечивает развитие личности в период ранней юности, ее духовно-нравственной, политической и правовой культуры, экономического образа мышления, социального поведения, основанного на уважении закона и правопорядка, способности к личному самоопределению и самореализации; интереса к изучению социальных и гуманитарных дисциплин.

В содержании программы элективного курса предполагается решение задач воспитания у учащихся общероссийской идентичности, гражданской ответственности, толерантности, приверженности гуманистическим и демократическим ценностям.

Программа курса нацелена на освоение системы знаний об экономической и иных видах деятельности людей, об обществе, его сферах, правовом регулировании общественных отношений, необходимых для взаимодействия с социальной средой и выполнения типичных социальных ролей человека и гражданина, для последующего изучения социально-экономических и гуманитарных дисциплин в учреждениях системы среднего и высшего профессионального образования или для самообразования.

В процессе выполнения практических заданий курса учащиеся овладеют умениями получать и критически осмысливать социальную (в том числе экономическую и правовую) информацию, анализировать, систематизировать полученные данные; освоение способов познавательной, коммуникативной, практической деятельности, необходимых для участия в жизни гражданского общества и государства.

Овладение учащимися способами деятельности, методами и приемами решения теоретических заданий по обществознанию и анализу текста, что способствует расширению и углублению знаний по обществознанию и обеспечивает подготовку учащихся 11 класса к рейтинговым состязаниям.

Элективный курс «Обществознание: теория и практика» предполагает отработку следующих умений:

- распознавание признаков понятий, характерных черт социального объекта, элементов его описания;
- сравнение социальных объектов, выявление их общих черт и различий;

- соотнесение обществоведческих знаний с социальными реалиями, их отражающими;
- оценивание различных суждений о социальных объектах с точки зрения общественных наук;
- анализ и классификация социальной информации, представленной в различных знаковых системах (схема, таблица, диаграмма);
- распознавание понятий и их составляющих;
- установление соответствия между существенными чертами и признаками социальных явлений и обществоведческими терминами, понятиями;
- применение знаний о характерных чертах, признаках явлений и понятий, о социальных объектах определенного класса, осуществляя выбор необходимых позиций из предложенного списка;
- различение в социальной информации факты и мнения, аргументы и выводы;
- определение терминов и понятий, социальных явлений, соответствующих предлагаемому контексту, и применение в предлагаемом контексте обществоведческих понятий и терминов;
- перечисление признаков какого-либо явления, объектов одного класса;
- раскрытие на примерах важнейших теоретических положений и понятий социально-гуманитарных наук, приведение примеров определенных общественных явлений, действий, ситуаций;
- применение социально-гуманитарных знаний в процессе решения познавательных и практических задач, отражающих актуальные проблемы жизни человека и общества;
- осуществление комплексного поиска, систематизации и интерпретации социальной информации по определенной теме из оригинальных неадаптированных текстов (философских, научных, правовых, политических, публицистических);
- формулирование на основе приобретенных социально-гуманитарных знаний собственных суждений и аргументов по определенным проблемам.

Методика реализации курса основывается на практико-ориентированном и культурологическом подходе к обучению. Программа элективного курса направлена на реализацию личностно ориентированного обучения и основана на системно-деятельностном подходе к образованию школьников. Реализация содержания осуществляется на основе технологии проблемного обучения.

Организационные условия, позволяющие реализовать содержание учебного курса, предполагают фронтальные, групповые, индивидуальные формы обучения.

На занятиях элективного курса предполагается использовать активные методы обучения, предусматривающие самостоятельную работу учащихся по

овладению способами деятельности, методами и приемами решения практических заданий по обществознанию.

Учебные занятия по данной программе делятся на теоретические и практические, причем значительная часть теоретических занятий, проводимых в виде проблемных лекций, ориентирована на активную познавательную и исследовательскую позицию учащихся, таким образом, реализуется поисковая модель обучения.

Форму многих практических занятий можно определить как самостоятельную репродуктивную и творческую деятельность учащихся.

В основе данного курса лежат как **общедидактические принципы** (доступность, наглядность, принцип расположения материала от простого к сложному), так и специфические принципы, используемые в преподавании обществознания. В данном случае использован принцип инвариантности. Содержание курса реализуется на принципах последовательности и системности. Опора на данные принц, а также применение **системно-деятельностного подхода** при изучении всех тем данного курса ставит в центр учебно-воспитательного процесса личность учащегося, его способности, возможности и склонности, предполагает особый акцент на социокультурной составляющей коммуникативной компетенции, что отвечает требованиям данного учебного заведения и учитывает индивидуальные особенности конкретного учащегося.

Для достижения эффективных результатов в процессе обучения учащихся планируется использование разнообразных **форм и методов работы:**

Формы работы:

- фронтальная,
- групповая,
- индивидуальная,
- тесты
- ролевая игра.

Формы контроля:

- тестовые задания,
- собеседование,
- дискуссия,
- письменные задания,
- ролевые игры по темам.

На занятиях элективного курса предлагается использовать элементы следующих педагогических технологий:

1. Технология личностно-ориентированного обучения;
2. Технология коммуникативного обучения;
3. Технология развития критического мышления;
4. Информационно-коммуникационные технологии (ИКТ).

ПЛАНИРУЕМЫЕ РЕЗУЛЬТАТЫ ОСВОЕНИЯ ЭЛЕКТИВНОГО КУРСА

В результате успешного изучения курса: Учащиеся должны знать:

- алгоритмы выполнения практических заданий;
- биосоциальную сущность человека, основные этапы и факторы социализации личности, место и роль человека в системе общественных отношений;
- тенденции развития общества в целом как сложной динамичной системы, а также важнейших социальных институтов;
- необходимость регулирования общественных отношений, сущность социальных норм, механизмы правового регулирования;
- особенности социально-гуманитарного познания. Учащиеся должны уметь:
- характеризовать основные социальные объекты, выделяя их существенные признаки, закономерности развития;
- извлекать необходимую информацию из различных источников;
- отбирать и систематизировать материал на определенную тему;
- адекватно выражать свое отношение к фактам и явлениям окружающей действительности, к прочитанному, услышанному, увиденному.

СОДЕРЖАНИЕ ПРОГРАММЫ

Тема 1 Введение в программу элективного курса (1 ч). Цели, задачи, особенности курса. Структура эссе: требования, структура, алгоритм написания.

Тема 2 (3 ч) Человек. Человек как результат биологической и социокультурной эволюции. Бытие человека. Потребности и интересы человека. Деятельность человека, ее основные формы. Мышление и деятельность. Цель и смысл жизни человека. Самореализация. Индивид, индивидуальность, личность. Социализация индивида. Внутренний мир человека. Сознательное и бессознательное. Самопознание. Поведение. Свобода и ответственность личности.

Тема 3 (3 ч) Общество. Социум как особенная часть мира. Системное строение общества. Общество и природа. Общество и культура. Взаимосвязь экономической, социальной, политической и духовной сфер общества. Социальные институты. Многовариантность общественного развития. Типология обществ. Понятие общественного прогресса. Процессы глобализации и становление единого человечества. Глобальные проблемы человечества.

Тема 4 (4 ч) Познание. Познание мира. Формы познания: чувственное и

рациональное, истинное и ложное. Истина, ее критерии. Относительность истины. Виды человеческих знаний. Научное познание. Социальные науки, их классификация. Социальное и гуманитарное знание.

Тема 5 (4 ч) Социальные отношения. Социальное взаимодействие и общественные отношения. Социальные группы, их классификация. Социальный статус. Социальная роль. Неравенство и социальная стратификация. Социальная мобильность. Социальные нормы. Отклоняющееся поведение, его формы и проявления. Социальный контроль. Семья и брак как социальные институты. Демографическая и семейная политика в Российской Федерации. Молодежь как социальная группа. Этнические общности. Межнациональные отношения. Социальные конфликты и пути их разрешения. Конституционные основы национальной политики в Российской Федерации. Социальные процессы в современной России.

Тема 6 (2 ч) Духовная жизнь общества. Культура и духовная жизнь. Формы разновидности культуры: народная, массовая и элитарная культуры; молодежная субкультура. Средства массовой информации. Искусство, его формы, основные направления. Наука. Социальная и личностная значимость образования. Религия. Роль религии в жизни общества. Мировые религии. Мораль. Нравственная культура. Тенденции духовной жизни современной России.

Тема 7 (6 ч) Экономическая сфера жизни общества. Экономика и экономическая наука. Предпринимательство. Экономические цели фирмы, ее основные организационные формы. Основные источники финансирования бизнеса. Экономическое содержание собственности. Экономические системы. Рыночный механизм. Многообразие рынков. Измерители экономической деятельности. Понятие ВВП. Экономический рост и развитие. Разделение труда и специализация. Значение специализации и обмена. Роль государства в экономике. Государственный бюджет. Акции, облигации и другие ценные бумаги. Деньги. Банковская система. Финансовые институты. Инфляция. Виды налогов. Мировая экономика: внешняя торговля, международная финансовая система. Экономика потребителя. Семейная экономика. Экономика производителя. Производство, производительность труда. Издержки, выручка, прибыль. Рынок труда. Заработная плата и стимулирование труда. Безработица.

Тема 8 (4 ч) Политика. Власть, ее происхождение и виды. Политическая система, ее структура и функции. Признаки, функции, формы государства. Государственный аппарат. Избирательные системы. Политические партии и движения. Становление многопартийности в России. Политическая идеология. Политический режим. Типы политических режимов. Местное самоуправление. Политическая культура. Гражданское общество. Правовое государство. Человек в политической жизни. Политическое участие.

Тема 9 (5 ч) Право. Право в системе социальных норм. Система права: основные отрасли, институты, отношения. Источники права. Правовые акты.

Правоотношения. Правонарушения. Конституция Российской Федерации. Публичное и частное право. Юридическая ответственность и ее виды. Основные понятия и нормы государственного, административного, гражданского, трудового и уголовного права в Российской Федерации. Правовые основы брака и семьи. Международные документы по правам человека. Система судебной защиты прав человека. Основы Конституционного строя Российской Федерации. Федерация, ее субъекты. Законодательная, исполнительная и судебная власть в Российской Федерации. Институт президентства. Правоохранительные органы. Международная защита прав человека в условиях мирного и военного времени. Правовая культура.

**Тема 10 (2 ч) Обобщение по программе элективного курса
. Защита проектов.**

Тематическое планирование

№ п/	Наименование тем курса	Всего часов
1	Введение в программу элективного курса	1
2	Человек	3
3	Общество	3
4	Познание	4
5	Социальные отношения	4
6	Духовная жизнь общества	2
7	Экономика	6
8	Политика	4
9	Право	5
10	Обобщение по программе элективного курса и защита проектов	2
Итого		34

МЕТОДИЧЕСКОЕ ОБЕСПЕЧЕНИЕ ПРОГРАММЫ

Главными целями использования методического обеспечения программы элективного курса становится поддержка перехода от репродуктивных форм

учебной деятельности к самостоятельным поисково- исследовательским видам работы, усиление аналитического компонента учебной деятельности, формирование коммуникативной культуры учащихся и развитие умений работы с различными типами информации и ее источниками.

Для реализации данного курса используются: дидактические материалы, справочники.

В работе по программе курса учитываются дидактические принципы обучения, возможности и особенности познавательной деятельности школьников. Содержание курса поможет учащимся подготовиться к овладению способов деятельности, методов и приемов решения теоретических заданий по обществознанию и анализу текста, что обеспечит подготовку учащихся 11 классов к сдаче ЕГЭ по обществознанию.

Отличительная особенность построения курса состоит в том, что предложено такое дидактическое построение учебного материала, которое создает условия для концентрации внимания вокруг разделов обществознания. Главным объектом наблюдения, изучения и анализа для учащихся является текст.

Программа построена с учетом следующих ведущих ориентиров:

- принцип развивающего личностно-ориентированного обучения;
- принцип системно-деятельностного обучения;
- системное формирование знаний по разделам обществознания, овладение способами добывания и творческого применения полученных знаний для создания собственных текстов;
- развитие личности на основе умений и навыков учебно-познавательной деятельности.

МАТЕРИАЛЬНО-ТЕХНИЧЕСКОЕ ОСНАЩЕНИЕ ПРОГРАММЫ

Результат реализации элективного курса во многом зависит от подготовки помещения, материально-технического оснащения и учебного оборудования.

Нацеленность на развитие личности ученика, его познавательных, интеллектуальных и творческих способностей определяет место средств обучения и учебного оборудования в системе преподавания курса.

Оборудование обеспечивает наглядность процесса обучения и с помощью мультимедийных средств, аудио- и видеоматериалов, что создает новую образовательную среду, направленную на интенсивное развитие речемыслительных способностей учащихся, формирование системы общеучебных умений, предполагающих овладение способами деятельности, которые формируют познавательную, информационную, коммуникативную компетенции.

Одним из существенных условий реализации государственного образовательного стандарта по обществознанию является использование информационных и коммуникационных технологий, в частности разработка

информационных и информационно-деятельностных моделей обучения. В активизации познавательной деятельности учащихся особую значимость приобретают такие *информационно-коммуникационные средства* обучения, как:

- мультимедийные обучающие программы,
- интерактивные школьные доски и электронные учебники (приложения к учебникам) по основным разделам курса;
- мультимедийные тренинговые, контролируемые программы по разделам курса;
- электронные библиотеки по курсу.

Учебно-методическое обеспечение

Литература для учащихся:

1. Баранов П.А., Воронцов А.В. Обществознание: Экспресс-репетитор для подготовки к ЕГЭ: «Политика». /П.А.Баранов, А.А.Воронцов. - М.: АСТ: Астрель, 2014.
2. Баранов П.А. Обществознание в таблицах: 10-11 кл.: справ. материалы / П.А.Баранов. – М.: АСТ: Астрель, 2013.
3. Обществознание: учеб. для учащихся 10 кл. общеобразовательных учреждений: базовый уровень / под ред. Л.Н.Боголюбова. – М.: Просвещение, 2015.
4. Обществознание: учеб. для учащихся 11 кл. общеобразовательных учреждений: базовый уровень / под ред. Л.Н.Боголюбова. – М.: Просвещение, 2015.

Литература для учителя:

1. Обществознание: реальные тесты и ответы. – Сергиев Посад: ФОЛИО, 2015
2. Баранов П.А. Обществознание в таблицах: 10-11 кл.: справ. материалы /П.А.Баранов. – М.: АСТ: Астрель, 2014.
3. Обществознание: учеб. для учащихся 10 кл. общеобразовательных учреждений: базовый уровень / под ред. Л.Н.Боголюбова. – М.: Просвещение, 2015.
4. Обществознание: учеб. для учащихся 11 кл. общеобразовательных учреждений: базовый уровень / под ред. Л.Н.Боголюбова. – М.: Просвещение, 2015.

2.1.21. Рабочая программа курса внеурочной деятельности «Разговоры о важном»

Пояснительная записка

Программа разработана в соответствии с требованиями федеральных государственных образовательных стандартов начального общего, основного общего и среднего общего образования, федеральных образовательных программ начального общего, основного общего и среднего общего образования. Это позволяет обеспечить единство обязательных требований ФГОС во всем пространстве школьного образования в урочной и внеурочной деятельности.

Задачей педагога, реализующего программу, является развитие у обучающегося ценностного отношения к Родине, природе, человеку, культуре, знаниям, здоровью.

Программа направлена на:

- формирование российской гражданской идентичности обучающихся;
- формирование интереса к познанию;
- формирование осознанного отношения к своим правам и свободам и уважительного отношения к правам и свободам других;

- выстраивание собственного поведения с позиции нравственных и правовых норм;
- создание мотивации для участия в социально-значимой деятельности;
- развитие у школьников общекультурной компетентности;
- развитие умения принимать осознанные решения и делать выбор;
- осознание своего места в обществе;
- познание себя, своих мотивов, устремлений, склонностей;
- формирование готовности к личностному самоопределению.

Нормативную правовую основу настоящей рабочей программы курса внеурочной деятельности «Разговоры о важном» составляют следующие документы.

1. Федеральный закон "Об образовании в Российской Федерации" от 29.12.2012 № 273-ФЗ

2. Стратегия национальной безопасности Российской Федерации, Указ Президента Российской Федерации от 2 июля 2021 г. № 400 «О Стратегии национальной безопасности Российской Федерации».

3. Приказ Министерства просвещения Российской Федерации от 31.05.2021 № 286 «Об утверждении федерального государственного образовательного стандарта начального общего образования» (Зарегистрирован Минюстом России 05.07.2021 № 64100).

4. Приказ Министерства просвещения Российской Федерации от 31.05.2021 № 287 «Об утверждении федерального государственного образовательного стандарта основного общего образования» (Зарегистрирован Минюстом России 05.07.2021 № 64101).

5. Приказ Министерства просвещения Российской Федерации от 18.07.2022 № 569 «О внесении изменений в федеральный государственный образовательный стандарт начального общего образования» (Зарегистрирован Минюстом России 17.08.2022 № 69676).

6. Приказ Министерства просвещения Российской Федерации от 18.07.2022 № 568 «О внесении изменений в федеральный государственный образовательный стандарт основного общего образования» (Зарегистрирован Минюстом России 17.08.2022 № 69675).

7. Приказ Министерства образования и науки Российской Федерации от 17 мая 2012 г. №413 «Об утверждении федерального государственного образовательного стандарта среднего общего образования» (Зарегистрирован Минюстом России 7 июня 2012 г. № 24480)

8. Приказ Министерства просвещения Российской Федерации от 12.08.2022 № 732 «О внесении изменений в федеральный государственный образовательный стандарт среднего общего образования, утвержденный приказом Министерства образования и науки Российской Федерации от 17 мая 2012 г. № 413» (Зарегистрирован Минюстом России 12.09.2022 № 70034).

9. Письмо Министерства просвещения Российской Федерации «О направлении методических рекомендаций по проведению цикла внеурочных

занятий «Разговоры о важном»» от 15.08.2022 № 03–1190.

10. Приказ Министерства просвещения Российской Федерации от 18.05.2023 № 372 «Об утверждении федеральной образовательной программы начального общего образования» (Зарегистрирован Минюстом России 12.07.2023 № 74229).

11. Приказ Министерства просвещения Российской Федерации от 18.05.2023 № 370 «Об утверждении федеральной образовательной программы основного общего образования» (Зарегистрирован Минюстом России 12.07.2023 № 74223).

12. Приказ Министерства просвещения Российской Федерации от 18.05.2023 № 371 «Об утверждении федеральной образовательной программы среднего общего образования» (Зарегистрирован Минюстом России 12.07.2023 № 74228).

В 2023–2024 учебном году запланировано проведение 36 внеурочных занятий. Занятия проводятся 1 раз в неделю по понедельникам, первым уроком.

Внеурочные занятия «Разговоры о важном» направлены на развитие ценностного отношения обучающихся к своей родине – России, населяющим ее людям, ее уникальной истории, богатой природе и великой культуре. Внеурочные занятия «Разговоры о важном» должны быть направлены на формирование соответствующей внутренней позиции личности обучающегося, необходимой ему для конструктивного и ответственного поведения в обществе.

Основной формат внеурочных занятий «Разговоры о важном» – разговор и (или) беседа с обучающимися. Занятия позволяют обучающемуся вырабатывать собственную мировоззренческую позицию по обсуждаемым темам.

Основные темы занятий связаны с важнейшими аспектами жизни человека в современной России: знанием родной истории и пониманием сложностей современного мира, техническим прогрессом и сохранением природы, ориентацией в мировой художественной культуре и повседневной культуре поведения, доброжелательным отношением к окружающим и ответственным отношением к собственным поступкам.

Взаимосвязь с программой воспитания

Программа курса внеурочной деятельности разработана с учётом федеральных образовательных программ начального общего, основного общего и среднего общего образования. Это позволяет на практике соединить обучающую и воспитательную деятельность педагога, ориентировать её не только на интеллектуальное, но и на нравственное, социальное развитие ребёнка. Это проявляется:

- в выделении в цели программы ценностных приоритетов;
- в приоритете личностных результатов реализации программы внеурочной деятельности, нашедших свое отражение и конкретизацию в программе воспитания;
- в интерактивных формах занятий для обучающихся, обеспечивающих их вовлеченность в совместную с педагогом и сверстниками деятельность.

Ценностное наполнение внеурочных занятий

В основе определения тематики внеурочных занятий лежат два принципа:

- 1) соответствие датам календаря;

2) значимость для обучающегося события (даты), которое отмечается в календаре в текущем году.

Даты календаря можно объединить в две группы:

1. Даты, связанные с событиями, которые отмечаются в постоянные числа ежегодно (государственные и профессиональные праздники, даты исторических событий). Например, «День народного единства», «День защитника Отечества», «Новогодние семейные традиции разных народов России», «День учителя (советники по воспитанию)», «День российской науки» и т. д.

2. Юбилейные даты выдающихся деятелей науки, литературы, искусства. Например, «190-летие со дня рождения Д. Менделеева. День российской науки», «215-летие со дня рождения Н. В. Гоголя», «Русский язык. Великий и могучий. 225 лет со дня рождения А. С. Пушкина».

В программе предлагается несколько тем внеурочных занятий, которые не связаны с текущими датами календаря, но являющиеся важными в воспитании школьника. К примеру: «Мы вместе», «О взаимоотношениях в коллективе (Всемирный день психического здоровья, профилактика буллинга)» и др.

Следует отметить, что внеурочные занятия входят в общую систему воспитательной

работы образовательной организации, поэтому тематика и содержание должны обеспечить реализацию их назначения и целей: становление у обучающихся гражданско-патриотических чувств. Исходя из этого, в планируемых результатах каждого сценария внеурочного занятия выделяются *нравственные ценности*, которые являются предметом обсуждения. Основные ценности характеризуются следующим образом.

1. Историческая память

– историческая память – обязательная часть культуры народа и каждого гражданина;

– историческая память соединяет прошлое, настоящее, позволяя сохранить и продолжить достижения, мудрость, опыт, традиции прошлых поколений;

– историческая память есть культура целого народа, которая складывается из объединения индивидуальных переживаний, и включает важнейшие нравственные качества: благодарность, уважение, гордость потомков за жизнь и подвиги предков.

Осознание этой нравственной ценности базируется на конкретном содержании занятия. Например, тема «День народного единства» рассматривается на известных исторических фактах – единение людей, когда Родина нуждается в защите в 1612 г.

2. Преемственность поколений

– каждое следующее поколение учится у предыдущего: осваивает, воссоздаёт, продолжает его достижения, традиции;

– семья построена на сохранении преемственности поколений. Память о предыдущих поколениях бережно хранится в предметах, фото, вещах, а также в гуманном отношении к старшим поколениям.

Например, тема: «О взаимоотношениях в семье (День матери)». Обсуждается проблема: каждое поколение связано с предыдущими и последующими общей культурой, историей, средой обитания, языком общения. Каждый человек должен воспитывать в себе качества, которые были характерны для наших предков, людей далёких поколений: любовь к родной земле, малой родине, Отечеству.

3. Патриотизм — любовь к Родине

– патриотизм (любовь к Родине) – самое главное качества гражданина;

– любовь к своему Отечеству начинается с малого — с привязанности к родному дому, малой родине;

– патриотизм строится на ответственности за судьбу своей родной земли; чувстве гордости за историю, культуру своего народа и народов России.

Эта высшая нравственная ценность является приоритетной во всех сценариях «Разговоров о важном». В каждом сценарии, в соответствии с содержанием, раскрывается многогранность чувства патриотизма и его проявления в разных сферах человеческой жизни.

4. Доброта, добрые дела

– доброта — это способность (желание и умение) быть милосердным, поддержать, помочь без ожидания благодарности;

– благотворительность — проявление добрых чувств; благотворительность

была распространена в России в прошлые века, что стало сегодня примером для подражания.

Например, тема «Мы вместе». Разговор о добрых делах граждан России в прошлые времена и в настоящее время, тема волонтерства.

5. Семья и семейные ценности

– семья связана не только общим местом проживания, общим хозяйством, общими делами, но и значимыми ценностями — взаимопониманием, взаимоподдержкой, традициями и т. д.;

– каждый член семьи имеет свои обязанности, но всегда готовы прийти на помощь другому: взять на себя его дела, проявить внимание, оказать помощь друг другу;

– обучающийся должен ответственно относиться к своей семье, участвовать во всех ее делах, помогать родителям;

– семейные ценности всегда были значимы для народов России; семейные ценности представлены в традиционных религиях России.

Тема семьи, семейных взаимоотношений и ценностей является предметом обсуждения на занятиях, посвященных темам: «О взаимоотношениях в семье (День матери)», «Новогодние семейные традиции разных народов России» и др.

6. Культура России

– культура общества — это достижения человеческого общества, созданные на протяжении его истории;

– российская культура богата и разнообразна, она известна и уважаема во всем мире;

– культура представлена достижениями в материальной сфере (строительство, техника, предметы быта и др.), в духовной сфере (народное творчество, литература, изобразительное искусство, музыка, театр и др.), а также в этике, культуре взаимоотношений людей.

Темы, связанные с осознанием обучающимися этой социальной ценности, подробно и разносторонне представлены в «Разговорах о важном». Поэтому многие сценарии построены на чтении поэзии, обсуждении видеофильмов, произведений живописи и музыки: «По ту сторону экрана. 115 лет кино в России», «Цирк! Цирк! Цирк! (к Международному дню цирка)».

7. Наука на службе Родины

– наука обеспечивает прогресс общества и улучшает жизнь человека;

– в науке работают талантливые, творческие люди, бесконечно любящие свою деятельность;

– в России совершено много научных открытий, без которых невозможно представить современный мир.

О такой ценности общества и отдельно взятого человека учащиеся узнают в процессе обсуждения тем: «190-лет со дня рождения Д. Менделеева. День российской науки», «Я вижу Землю! Это так красиво».

Следует отметить, что многие темы внеурочных занятий выходят за рамки содержания, изучаемого на уроках, но это не означает, что учитель будет

обязательно добиваться точного усвоения нового знания, запоминания и четкого воспроизведения нового термина или понятия. Необходимо понимать, что на внеурочных занятиях как *неучебных* формируются определенные ценности: высшие нравственные чувства и социальные отношения. В течение года учащиеся много раз будут возвращаться к обсуждению одних и тех же понятий, что послужит постепенному осознанному их принятию.

Наличие сценариев внеурочных занятий не означает формальногоследования им. При анализе содержания занятия, которое предлагается в сценарии, педагог учитывает региональные, национальные, этнокультурные особенности территории, где функционирует данная образовательная организация. Обязательно учитывается и уровень развития учащихся, их интересы и потребности. При необходимости, исходя из статуса семей обучающихся, целесообразно уточнить (изменить, скорректировать) и творческие задания, выполнение которых предлагается вместе с родителями, другими членами семьи.

Особенности реализации программы

Личностное развитие ребёнка – главная цель педагога. Личностных результатов обучающихся педагог может достичь, увлекая школьников совместной и интересной многообразной деятельностью, позволяющей раскрыть потенциал каждого; используя разные формы работы; устанавливая во время занятий доброжелательную, поддерживающую атмосферу; насыщая занятия ценностным содержанием.

Задача педагога, транслируя собственные убеждения и жизненный опыт, дать возможность школьнику анализировать, сравнивать и выбирать.

В приложениях к программе содержатся методические рекомендации, помогающие педагогу грамотно организовать деятельность школьников на занятиях в рамках реализации программы курса внеурочной деятельности «Разговоры о важном».

СРЕДНЕЕ ОБЩЕЕ ОБРАЗОВАНИЕ

Содержание программы внеурочной деятельности

«Разговоры о важном»

День знаний. Знакомство с проектами Российского общества «Знание». Возможности, которые предоставляют проекты общества «Знание» для обучающихся различных возрастов.

Родина — не только место рождения. Природные и культурные памятники — чем гордимся, о чем помним, что бережем?

Зоя Космодемьянская — её подвиг бессмертен, её имя стало символом мужества и стойкости, а жизнь служит примером беззаветной преданности Отечеству, истинной любви к своей Родине.

Право избирать и быть избранным гарантировано Конституцией Российской Федерации каждому гражданину нашей страны. Жизнь, свобода, права и

благополучие граждан является одной из главных ценностей, а проявление гражданской позиции, желание участвовать в развитии своего города, региона, страны – достойно уважения.

Ценность профессии учителя. Советник по воспитанию – проводник в мир возможностей, которые создало государство для каждого ребенка в стране, наставник и «старший товарищ», помогающий как объединить школьный коллектив в дружную команду, так и выстроить личную траекторию развития каждому ребенку.

Честность, открытость, готовность прийти на помощь – основа хороших отношений с окружающими. Уважение к окружающим – норма жизни в нашем обществе. В условиях информационных перегрузок, разнообразия быстро решаемых задач, экономической нестабильности, стрессы стали неотъемлемой составляющей жизни человека. Они приводят к депрессивному состоянию, которое, в свою очередь, может привести к проблемам физического здоровья, конфликтам с близкими, неуверенности, озлобленности. Знания о том, как наладить отношения в коллективе, сохранить свое психическое здоровье, как смотреть на мир позитивно, как не стать жертвой «травли», и самому не опуститься до «травли» других, необходимы всем.

Давние культурные традиции России получают отражение в произведениях кинематографического искусства, которое имеет свой «золотой фонд», признанный во всем мире. Отечественное кино передает наши традиционные ценности, великое культурно-историческое наследие, отображает то, что объединяет нас как нацию. Развитие отечественного кино отражает не только основные вехи развития страны, но и моделирует образ ее будущего. Кино, наряду с литературой и театром, позволяет человеку увидеть себя, как в «зеркале», соотнести свои поступки с поступками героев, анализировать и рефлексировать, приобретать новые знания, знакомиться с миром профессий, с творчеством талантливых людей, с историей и культурой страны.

Подразделения специального назначения (спецназ) в России имеют особую значимость, они олицетворяют служение Отечеству, мужество и силу духа, беспримерное самопожертвование, готовность мгновенно прийти на помощь Родине. Военнослужащие спецназа обладают особыми профессиональными, физическими и моральными качествами, являются достойным примером настоящего мужчины.

Единство нации – основа существования российского государства. Единство многонационального народа, уважение традиций, религий, уклада жизни всех народов является главным в жизни страны. Пока мы едины – мы непобедимы.

Технологический суверенитет нашей Родины необходимо защищать так же, как границы государства, это основа и залог существования современной страны. Развитие сферы информационных технологий сегодня стратегически важно для будущего, профессии в этой сфере очень перспективны и востребованы. Технологический суверенитет решает задачи обеспечения безопасности, получения энергии, продовольственной независимости, транспортной связности. Логика

развития экономики предполагает защиту и формирование высокотехнологичных отраслей с высокой долей интеллектуальных вложений.

Появление новых профессий связано с цифровизацией экономики, движением к технологическому суверенитету.

Традиционная семья в России – это союз мужчины и женщины, которые создают и поддерживают отношения уважения, заботы и взаимной поддержки. Основа семьи – это любовь. Важно, чтобы дети стремились создавать полноценные многодетные семьи.

Что для каждого человека означает слово «Родина»? Это родители, семья, дом, друзья, родной город, регион, вся наша страна и народ. Чувство любви к своей Родине человек несет в себе всю жизнь, это его опора и поддержка. Родина – это не просто территория, это, прежде всего то, что мы любим и готовы защищать.

Волонтерство в России. Особенности волонтерской деятельности. Исторически сложилось, что в сложные годы нашей страны люди безвозмездно помогали друг другу, оказывали всестороннюю поддержку. Даша Севастопольская, сёстры милосердия – история и современность.

Россия — страна с героическим прошлым. Современные герои — кто они?

Россия начинается с меня?

Значение Конституции для граждан страны. Знание прав и выполнение обязанностей. Ответственность — это осознанное поведение.

Новый год — праздник для всех россиян. У каждого народа есть интересные новогодние семейные традиции. Знакомство с обычаями и культурой новогодних праздников в нашей стране.

Первая печатная книга в России – «Азбука» Ивана Фёдорова. Способы передачи информации до появления письменности. Разница между азбукой и букварем. «Азбука», напечатанная Иваном Федоровым: «Ради скорого младенческого научения». Любовь к чтению, бережное отношение к книге начались 450 лет назад.

Современный человек должен обладать функциональной грамотностью, в том числе налоговой. Для чего собирают налоги? Что они обеспечивают для граждан? Выплата налогов – обязанность каждого гражданина Российской Федерации.

Голод, морозы, бомбардировки — тяготы блокадного Ленинграда. Блокадный паек. О провале планов немецких войск. 80 лет назад город-герой Ленинград был полностью освобожден от фашистской блокады.

Кто такой союзник? Какие обязанности он на себя принимает, какими обладает правами? Что дает заключение союзного договора для государств? Союзники России – государства, которые разделяют и поддерживают наши общие традиционные ценности, уважают культуру, стремятся к укреплению союзных государств и поддерживают их.

Достижения науки в повседневной жизни. Научные и технические достижения в нашей стране. 190-летие великого русского учёного-химика, специалиста во многих областях науки и искусства Д.И. Менделеева.

День первооткрывателя. Россия является не только самой большой страной в

мире, которую за ее продолжительную историю шаг за шагом исследовали, изучали, открывали русские землепроходцы. Удивительные уголки нашей страны сегодня может открыть для себя любой школьник.

День защитника Отечества: исторические традиции. Профессия военного: кто её выбирает сегодня. Смекалка в военном деле. 280-летие со дня рождения великого русского флотоводца, командующего Черноморским флотом (1790— 1798); командующего русско-турецкой эскадрой в Средиземном море (1798— 1800), адмирала (1799) Ф.Ф. Ушакова.

Подлинность намерений — то, что у тебя внутри. Как найти своё место в жизни? Что нужно для того, чтобы найти друзей и самому быть хорошим другом? Примеры настоящей дружбы. Что нужно для того, чтобы создать хорошую семью и самому быть хорошим семьянином. Поддержка семьи в России. Что нужно, чтобы найти свое призвание и стать настоящим профессионалом. Поддержка профессионального самоопределения школьников в России. Эти вопросы волнуют подростков. Проблемы, с которыми они сталкиваются, и способы их решения.

Всемирный фестиваль молодежи – 2024. Сириус – федеральная площадка фестиваля. Исторические факты появления всемирного фестиваля молодежи и студентов. Фестивали, которые проходили в нашей стране.

Российская авиация. Легендарная история развития российской гражданской авиации. Героизм конструкторов, инженеров и летчиков-испытателей первых российских самолетов. Мировые рекорды российских летчиков. Современное авиастроение. Профессии, связанные с авиацией.

Красивейший полуостров с богатой историей. История Крымского полуострова. Значение Крыма. Достопримечательности Крыма.

Россия – здоровая держава. Это значит, что жители страны должны стремиться поддерживать здоровый образ жизни. Физическое и психическое здоровье населения играют важную роль в укреплении экономического потенциала и социальной стабильности страны, повышают качество жизни каждого человека. Цирк как фантазийное и сказочное искусство. Цирк в России, История цирка, цирковые династии России. Знаменитые на весь мир российские силачи, дрессировщики, акробаты, клоуны, фокусники. Цирковые профессии.

Главные события в истории покорения космоса. Отечественные космонавты-рекордсмены. Подготовка к полету — многолетний процесс.

Николай Гоголь – признанный классик русской литературы, автор знаменитых «Мертвых душ», «Ревизора», «Вечеров на хуторе близ Диканьки». Сюжеты, герои, ситуации из произведений Николая Гоголя актуальны по сей день. Экологичное потребление — способ позаботиться о сохранности планеты.

Экологические проблемы как следствия безответственного поведения человека. Соблюдать эко-правила — не так сложно.

История Праздника труда. Труд – это право или обязанность человека? Работа мечты. Жизненно важные навыки.

История появления праздника День Победы. Поисковое движение России. Могила Неизвестного Солдата. Семейные традиции празднования Дня Победы.

19 мая 1922 года — день рождения пионерской организации. Цель ее создания и деятельность. Причины, по которым дети объединяются.

Неизвестный Пушкин. Творчество Пушкина объединяет поколения. Вклад А. С. Пушкина в формирование современного литературного русского языка.

Планируемые результаты освоения курса внеурочной деятельности

Занятия в рамках программы направлены на обеспечение достижения школьниками следующих личностных, метапредметных и предметных образовательных результатов.

Личностные результаты должны отражать:

- российскую гражданскую идентичность, патриотизм, уважение к своему народу, чувства ответственности перед Родиной, гордости за свой край, свою Родину, прошлое и настоящее многонационального народа России, уважение государственных символов (герб, флаг, гимн);

- гражданскую позицию как активного и ответственного члена российского общества, осознающего свои конституционные права и обязанности, уважающего закон и правопорядок, обладающего чувством собственного достоинства, осознанно принимающего традиционные национальные и общечеловеческие гуманистические и демократические ценности;

- готовность к служению Отечеству, его защите;

- сформированность мировоззрения, соответствующего современному уровню развития науки и общественной практики, основанного на диалоге культур, а также различных форм общественного сознания, осознание своего места в поликультурном мире;

- сформированность основ саморазвития и самовоспитания в соответствии с общечеловеческими ценностями и идеалами гражданского общества; готовность и способность к самостоятельной, творческой и ответственной деятельности;

- толерантное сознание и поведение в поликультурном мире, готовность и способность вести диалог с другими людьми, достигать в нем взаимопонимания, находить общие цели и сотрудничать для их достижения, способность противостоять идеологии экстремизма, национализма, ксенофобии, дискриминации по социальным, религиозным, расовым, национальным признакам и другим негативным социальным явлениям;

- навыки сотрудничества со сверстниками, детьми младшего возраста, взрослыми в образовательной, общественно полезной, учебно-исследовательской, проектной и других видах деятельности;

- нравственное сознание и поведение на основе усвоения общечеловеческих ценностей;

- готовность и способность к образованию, в том числе самообразованию, на протяжении всей жизни; сознательное отношение к непрерывному образованию как условию успешной профессиональной и общественной деятельности;

- эстетическое отношение к миру, включая эстетику быта, научного и

технического творчества, спорта, общественных отношений;

- приятие и реализация ценностей здорового и безопасного образа жизни, потребности в физическом самосовершенствовании, занятиях спортивно-оздоровительной деятельностью, неприятие вредных привычек: курения, употребления алкоголя, наркотиков;

- бережное, ответственное и компетентное отношение к физическому и психологическому здоровью, как собственному, так и других людей, умение оказывать первую помощь;

- осознанный выбор будущей профессии и возможностей реализации собственных жизненных планов; отношение к профессиональной деятельности как возможности участия в решении личных, общественных, государственных, общенациональных проблем;

- сформированность экологического мышления, понимания влияния социально-экономических процессов на состояние природной и социальной среды; приобретение опыта эколого-направленной деятельности;

- ответственное отношение к созданию семьи на основе осознанного принятия ценностей семейной жизни.

Метапредметные результаты освоения основной образовательной программы должны отражать:

- умение самостоятельно определять цели деятельности и составлять планы деятельности; самостоятельно осуществлять, контролировать и корректировать деятельность; использовать все возможные ресурсы для достижения поставленных целей и реализации планов деятельности; выбирать успешные стратегии в различных ситуациях;

- умение продуктивно общаться и взаимодействовать в процессе совместной деятельности, учитывать позиции других участников деятельности, эффективно разрешать конфликты;

- владение навыками познавательной, учебно-исследовательской и проектной деятельности, навыками разрешения проблем; способность и готовность к самостоятельному поиску методов решения практических задач, применению различных методов познания;

- готовность и способность к самостоятельной информационно-познавательной деятельности, владение навыками получения необходимой информации из словарей разных типов, умение ориентироваться в различных источниках информации, критически оценивать и интерпретировать информацию, получаемую из различных источников;

- умение использовать средства информационных и коммуникационных технологий (далее - ИКТ) в решении когнитивных, коммуникативных и организационных задач с соблюдением требований эргономики, техники безопасности, гигиены, ресурсосбережения, правовых и этических норм, норм информационной безопасности;

- умение определять назначение и функции различных социальных

институтов;

- умение самостоятельно оценивать и принимать решения, определяющие стратегию поведения, с учетом гражданских и нравственных ценностей;
- владение языковыми средствами – умение ясно, логично и точно излагать свою точку зрения, использовать адекватные языковые средства;
- владение навыками познавательной рефлексии как осознания совершаемых действий и мыслительных процессов, их результатов и оснований, границ своего знания и незнания, новых познавательных задач и средств их достижения.

Предметные результаты освоения программы среднего общего образования представлены с учетом специфики содержания предметных областей, затрагиваемых в ходе участия в программе «Разговоры о важном»:

Русский язык и литература: сформированность понятий о нормах русского литературного языка и применение знаний о них в речевой практике; владение навыками самоанализа и самооценки на основе наблюдений за собственной речью; владение умением анализировать текст с точки зрения наличия в нем явной и скрытой, основной и второстепенной информации; владение умением представлять тексты в виде тезисов, конспектов, аннотаций, рефератов, сочинений различных жанров; знание содержания произведений русской и мировой классической литературы, их историко-культурного и нравственно-ценностного влияния на формирование национальной и мировой; сформированность представлений об изобразительно-выразительных возможностях русского языка; сформированность умений учитывать исторический, историко-культурный контекст и контекст творчества писателя в процессе анализа художественного произведения; способность выявлять в художественных текстах образы, темы и проблемы и выражать свое отношение к ним в развернутых аргументированных устных и письменных высказываниях.

Иностранные языки: владение знаниями о социокультурной специфике страны/стран изучаемого языка и умение; умение выделять общее и различное в культуре родной страны и страны/стран изучаемого языка; сформированность умения использовать иностранный язык как средство для получения информации из иноязычных источников в образовательных и самообразовательных целях.

История: сформированность представлений о современной исторической науке, ее специфике, методах исторического познания и роли в решении задач прогрессивного развития России в глобальном мире; владение комплексом знаний об истории России и человечества в целом, представлениями об общем и особенном в мировом историческом процессе; сформированность умений применять исторические знания в профессиональной и общественной деятельности, поликультурном общении; сформированность умений вести диалог, обосновывать свою точку зрения в дискуссии по исторической тематике.

Обществознание: сформированность знаний об обществе как целостной развивающейся системе в единстве и взаимодействии его основных сфер и институтов; владение умениями выявлять причинно-следственные, функциональные, иерархические и другие связи социальных объектов и процессов;

сформированность представлений об основных тенденциях и возможных перспективах развития мирового сообщества в глобальном мире; сформированность представлений о методах познания социальных явлений и процессов; владение умениями применять полученные знания в повседневной жизни, прогнозировать последствия принимаемых решений; сформированность навыков оценивания социальной информации, умений поиска информации в источниках различного типа для реконструкции недостающих звеньев с целью объяснения и оценки разнообразных явлений и процессов общественного развития.

География: владение представлениями о современной географической науке, ее участии в решении важнейших проблем человечества; владение географическим мышлением для определения географических аспектов природных, социально-экономических и экологических процессов и проблем; сформированность системы комплексных социально ориентированных географических знаний о закономерностях развития природы, размещения населения и хозяйства, динамике и территориальных особенностях процессов, протекающих в географическом пространстве; владение умениями проведения наблюдений за отдельными географическими объектами, процессами и явлениями, их изменениями в результате природных и антропогенных воздействий; владение умениями использовать карты разного содержания для выявления закономерностей и тенденций, получения нового географического знания о природных социально-экономических и экологических процессах и явлениях; владение умениями географического анализа и интерпретации разнообразной информации; владение умениями применять географические знания для объяснения и оценки разнообразных явлений и процессов, самостоятельного оценивания уровня безопасности окружающей среды, адаптации к изменению ее условий; сформированность представлений и знаний об основных проблемах взаимодействия природы и общества, о природных и социально-экономических аспектах экологических проблем.

Экономика: сформированность системы знаний об экономической сфере в жизни общества как пространстве, в котором осуществляется экономическая деятельность индивидов, семей, отдельных предприятий и государства; понимание значения этических норм и нравственных ценностей в экономической деятельности отдельных людей и общества; сформированность уважительного отношения к чужой собственности; владение навыками поиска актуальной экономической информации в различных источниках, включая Интернет; умение различать факты, аргументы и оценочные суждения; анализировать, преобразовывать и использовать экономическую информацию для решения практических задач в учебной деятельности и реальной жизни; понимание места и роли России в современной мировой экономике; умение ориентироваться в текущих экономических событиях в России и в мире.

Право: сформированность представлений о понятии государства, его функциях, механизме и формах; владение знаниями о понятии права, источниках и нормах права, законности, правоотношениях; сформированность представлений о Конституции Российской Федерации как основном законе государства, владение

знаниями об основах правового статуса личности в Российской Федерации; сформированность умений применять правовые знания для оценивания конкретных правовых норм с точки зрения их соответствия законодательству Российской Федерации; сформированность навыков самостоятельного поиска правовой информации, умений использовать результаты в конкретных жизненных ситуациях.

Информатика: сформированность представлений о роли информации и связанных с ней процессов в окружающем мире; сформированность базовых навыков и умений по соблюдению требований техники безопасности, гигиены и ресурсосбережения при работе со средствами информатизации; понимания основ правовых аспектов использования компьютерных программ и работы в Интернете.

Биология: владение основополагающими понятиями и представлениями о живой природе, ее уровневой организации и эволюции; уверенное пользование биологической терминологией и символикой; владение основными методами научного познания; сформированность собственной позиции по отношению к биологической информации, получаемой из разных источников, к глобальным экологическим проблемам и путям их решения.

Естествознание: сформированность представлений о целостной современной естественнонаучной картине мира, о природе как единой целостной системе, о взаимосвязи человека, природы и общества; о пространственно-временных масштабах Вселенной; владение знаниями о наиболее важных открытиях и достижениях в области естествознания, повлиявших на эволюцию представлений о природе, на развитие техники и технологий; сформированность умения применять естественнонаучные знания для объяснения окружающих явлений, сохранения здоровья, обеспечения безопасности жизнедеятельности, бережного отношения к природе, рационального природопользования, а также выполнения роли грамотного потребителя; сформированность представлений о научном методе познания природы и средствах изучения мегамира, макромира и микромира; сформированность умений понимать значимость естественнонаучного знания для каждого человека, независимо от его профессиональной деятельности, различать факты и оценки, сравнивать оценочные выводы, видеть их связь с критериями оценок и связь критериев с определенной системой ценностей.

Астрономия: сформированность представлений о строении Солнечной системы, эволюции звезд и Вселенной, пространственно-временных масштабах Вселенной; сформированность представлений о значении астрономии в практической деятельности человека и дальнейшем научно-техническом развитии; осознание роли отечественной науки в освоении и использовании космического пространства и развитии международного сотрудничества в этой области.

Экология: сформированность представлений об экологической культуре как условии достижения устойчивого (сбалансированного) развития общества и природы, об экологических связях в системе "человек - общество - природа"; сформированность экологического мышления и способности учитывать и оценивать экологические последствия в разных сферах деятельности; владение умениями применять экологические знания в жизненных ситуациях, связанных с выполнением

типичных социальных ролей; владение знаниями экологических императивов, гражданских прав и обязанностей в области энерго- и ресурсосбережения в интересах сохранения окружающей среды, здоровья и безопасности жизни; сформированность личностного отношения к экологическим ценностям, моральной ответственности за экологические последствия своих действий в окружающей среде; сформированность способности к выполнению проектов экологически ориентированной социальной деятельности, связанных с экологической безопасностью окружающей среды, здоровьем людей и повышением их экологической культуры.

Основы безопасности жизнедеятельности: сформированность представлений о культуре безопасности жизнедеятельности, в том числе о культуре экологической безопасности как о жизненно важной социально-нравственной позиции личности, а также как о средстве, повышающем защищенность личности, общества и государства от внешних и внутренних угроз, включая отрицательное влияние человеческого фактора; знание основ государственной системы, российского законодательства, направленных на защиту населения от внешних и внутренних угроз; сформированность представлений о необходимости отрицания экстремизма, терроризма, других действий противоправного характера, а также асоциального поведения; сформированность представлений о здоровом образе жизни как о средстве обеспечения духовного, физического и социального благополучия личности; знание распространенных опасных и чрезвычайных ситуаций природного, техногенного и социального характера.

**Тематическое планирование
10–11 классы (1 час в неделю)**

Темы	Основное содержание	Деятельность школьников
День знаний	Знакомство с проектами Российского общества «Знание». Возможности, которые предоставляют проекты общества «Знание» для обучающихся различных возрастов.	Участие во вступительной беседе. Просмотр ролика о необходимости знаний для жизненного успеха. Участие в мотивационной беседе о чертах характера, которые присущи людям с активной жизненной позицией, о мечтах и о том, как можно их достигнуть.
Там, где Россия	Родина — не только место рождения. История, культура, научные достижения: чем мы можем гордиться?	Участие во вступительной беседе о России. Просмотр ролика о России. Интерактивная викторина. Чем полезны фенологические наблюдения. Их роль в жизни человека.
Зоя. К 100-летию со дня рождения Зои Космодемьянской	Зоя Космодемьянская – её подвиг бессмертен, её имя стало символом мужества и стойкости, а жизнь служит примером беззаветной преданности Отечеству, истиной любви к своей Родине.	Участие во вступительной беседе. Просмотр видеоролика о жизни подвиге Зои. Участие в беседе о том, как воспитываются черты личности героя. Подвиг Зои был подвигом ради жизни будущих поколений. В защиту всего, что любила эта молодая девушка. Просмотр интерактивной карты, беседа о сохранении памятников героям.

Темы	Основное содержание	Деятельность школьников
Избирательная система России (30 лет ЦИК)	<p>Право избирать и быть избранным гарантировано Конституцией Российской Федерации каждому гражданину нашей страны.</p> <p>Жизнь, свобода, права и благополучие граждан является одной из главных ценностей, а проявление гражданской позиции, желание участвовать в развитии своего города, региона, страны – достойно уважения.</p>	<p>Участие во вступительной беседе. Просмотр видеоролика об истории Центральной избирательной комиссии.</p> <p>Обсуждение ситуаций, возникающих в связи с голосованием и выборами.</p> <p>Выполнение интерактивного задания «Избирательная система в России».</p>
День учителя (советники по воспитанию)	<p>Ценность профессии учителя.</p> <p>Советник по воспитанию – проводник в мир возможностей, которые создало государство для каждого ребенка в стране, наставник и «старший товарищ», помогающий как объединить школьный коллектив в дружную команду, так и выстроить личную траекторию развития каждому ребенку.</p>	<p>Просмотр видеоролика.</p> <p>Участие в командной работе: каким должен быть современный Учитель? (создание кластера).</p> <p>Участие в дискуссии на одну из предложенных тем: «Если бы я был учителем, какими качествами обладал..., как относился бы к ученикам..., как готовился к занятиям..., какие вспомогательные средства использовал для проведения уроков?»; «Чем может помочь советник по воспитанию?»</p>

Темы	Основное содержание	Деятельность школьников
<p>О взаимоотношениях в коллективе (Всемирный день психического здоровья, профилактика буллинга)</p>	<p>В условиях информационных перегрузок, разнообразия быстро решаемых задач, экономической нестабильности, стрессы стали неотъемлемой составляющей жизни человека. Они приводят к депрессивному состоянию, которое, в свою очередь, может привести к проблемам физического здоровья, конфликтам с близкими, неуверенности, озлобленности. Знания о том, как наладить отношения в коллективе, сохранить свое психическое здоровье, как смотреть на мир позитивно, как не стать жертвой «травли», и самому не опуститься до «травли» других, необходимы всем.</p>	<p>Мотивационная беседа о взаимосвязи физического и психического здоровья. Игра «Верю - не верю» о стереотипах в отношении здоровья и здорового образа жизни. Просмотр отрывков из мультфильмов и фильмов, обсуждение их. Беседа о буллинге, его причинах и вреде, который он причиняет человеку. Мастер-класс «Магия игры», в ходе которого школьники участвуют в игровых упражнениях, помогающих снять стресс и психологическое напряжение, выплеснуть негативные эмоции. Мозговой штурм «Мои правила благополучия», в ходе которого школьники составляют список лайфхаков класса о том, как подростку справляться со стрессами, излишним давлением взрослых. Итоговая рефлексивная беседа, в ходе которой школьники обсуждают характеристики идеального коллектива, в котором им было бы комфортно находиться. .</p>

<p>По ту сторону экрана. 115 лет кино в России</p>	<p>Развитие отечественного кино отражает не только основные вехи развития страны, но и моделирует образ ее будущего. Кино, наряду с литературой и театром, позволяет человеку увидеть себя, как в «зеркале», соотнести свои поступки с поступками героев, анализировать и рефлексировать, приобретать новые знания, знакомиться с миром профессий, с творчеством талантливых людей, с историей и культурой страны.</p>	<p>Мотивационная беседа о любимых мультфильмах и кинофильмах, жанрах кино. Просмотр видеоролика об истории российского игрового кино. Обсуждение ролика. Беседа о будущем кинематографа в цифровую эпоху. Интерактивная игра, в ходе которой школьники называют мультфильм или фильм по его отрывку. Игра «Ты - актер», где дети пробуют себя в роли актеров немого кино. Итоговая беседа о возможности создания собственного фильма о классе, сделанного руками школьников.</p>
<p>День спецназа</p>	<p>Подразделения специального назначения (спецназ) в России имеют особую значимость, они олицетворяют служение Отечеству, мужество и силу духа, беспримерное самопожертвование, готовность мгновенно прийти на помощь Родине. Военнослужащие спецназа обладают особыми профессиональными, физическими и моральными качествами, являются достойным примером настоящего мужчины.</p>	<p>Участие во вступительной беседе, просмотр видеоролика о видах подразделений специального назначения в России. Участие в обсуждении: «Качества личности бойца спецназа». Выполнение интерактивного задания «Что важнее для спецназовца – ум или сила?»</p>

<p>День народного единства</p>	<p>Смутное время в истории нашей страны. Самозванцы — одна из причин продолжавшейся Смуты. Ополчение во главе с князем Дмитрием Пожарским и земским старостой Кузьмой Мининым. Примеры единения народа не только в войне</p>	<p>Участие во вступительной беседе о появлении праздника День народного единства. Знакомство с исторической справкой о событиях Смутного времени. Работа в группах: если бы вы жили в Смутное время, в чем вы бы увидели причины появления народных ополчений? Обмен мнениями. Дискуссия о том, что 4 ноября 1612 года воины народноополчения продемонстрировали образец героизма и сплоченности всего народа вне зависимости от происхождения, вероисповедания и положения в обществе. Дискуссия о том, когда еще люди чувствуют, что им надо объединяться?</p>
<p>Россия: взгляд в будущее. Технологический суверенитет / цифровая экономика / новые профессии</p>	<p>Технологический суверенитет решает задачи обеспечения безопасности, получения энергии, продовольственной независимости, транспортной связности. Логика развития экономики предполагает защиту и формирование высокотехнологичных отраслей с высокой долей интеллектуальных вложений. Развитие цифровой экономики предполагает выстраивание системы экономических, социальных и культурных отношений, основанных на использовании цифровых информационно-коммуникационных технологий. Появление новых профессий связано с цифровизацией экономики, движением к технологическому суверенитету.</p>	<p>Беседа о сущности понятий «суверенитет», «технологический суверенитет», «цифровая экономика». Просмотр видеоролика о цифровых технологиях, вошедших в современную жизнь многих россиян, в экономику, образование и культуру страны. Дискуссия, в ходе которой школьники высказывают свои мнения о возможностях и рисках, которые появляются в связи с проникновением искусственного интеллекта во многие сферы не только экономики, но и культуры, образования, спорта. Игра-викторина «Язык не для всех», в ходе которой школьники знакомятся с новыми понятиями в области цифровых технологий и с профессиями будущего. Интерактивное путешествие по городу профессий будущего, в ходе которого школьники знакомятся с двенадцатью направлениями профессиональной деятельности, которые охватывают 50 перспективных профессий. Рефлексивная беседа, в ходе которой педагог просит школьников завершить некоторые из предложений, например: «Самое большое открытие, которое я сделал на этом занятии – это ...»; «Все говорят, что без цифры сегодняшняя жизнь просто невозможна, я с этим утверждением ...»; «Если у меня спросят, готов ли я учиться всю свою жизнь, то я отвечу ...»</p>

<p>О взаимоотношениях в семье (День матери)</p>	<p>Мама — важный человек в жизни каждого. Материнская любовь — простая и безоговорочная. Легко ли быть мамой?</p>	<p>Участие в игре «Незаконченное предложение», во время которой каждый школьник продолжает предложение «Первое, что приходит в голову, когда я слышу слово «мама» ...»</p> <p>Участие в групповом обсуждении случаев недопонимания мам и детей.</p> <p>Поиск причин этого в процессе групповой работы.</p> <p>Участие в беседе о том, что делает наших мам счастливыми</p>
<p>Что такое Родина? (региональный и местный компонент)</p>	<p>Что для каждого человека означает слово «Родина»? Этородители, семья, дом, друзья, родной город, регион, вся наша страна и народ. Чувство любви к своей Родине человек несет в себе всю жизнь, это его опора и поддержка. Родина – это не просто территория, это, прежде всего то, что мы любим и готовы защищать.</p>	<p>Участие в беседе о том, когда каждый из нас чувствовал гордость при виде государственных символов нашей страны. Какова региональная символика? Что означают элементы герба, флага?</p> <p>Знакомство с традициями народов, живущих на территории России.</p> <p>Участие в дискуссии о том, что объединяет людей разных национальностей в одной стране, что им в этом помогает?</p>
<p>Мы вместе</p>	<p>История создания Красного Креста. Особенности волонтерской деятельности. Волонтерство в России</p>	<p>Знакомство школьников с информацией о создании в Международного Комитета Красного Креста.</p> <p>Участие в обсуждении вопроса: действительно ли создание именно этой организации можно считать началом волонтерского движения?</p> <p>Работа в группах по составлению списка особенностей волонтерской деятельности.</p> <p>Обмен историями из жизни о волонтерской деятельности</p>

<p>Главный закон страны</p>	<p>Значение Конституции для граждан страны. Знание прав и выполнение обязанностей. Ответственность — это осознанное поведение</p>	<p>Участие во вступительной беседе о значении слова «конституция» и о жизни без конституции. Участие в обсуждении ситуаций, в которых было нарушение правила невыполнение обязанностей. Участие в игре «Незаконченное предложение», во время которой каждый школьник продолжает предложение «Нужно знать Конституцию, потому что...» Участие в дискуссии об осознанном поведении и личной ответственности</p>
<p>Герои нашего времени</p>	<p>Россия — страна с героическим прошлым. Современные герои — кто они? Россия начинается с меня?</p>	<p>Участие во вступительной беседе о непростой судьбе нашей страны, о войнах, которые выпали на долю народа и о героизме тех, кто вставал на ее защиту. Участие в дискуссии о том, есть ли место героизму сегодня? Обсуждение мнений школьников. Участие в игре «Качества современного героя»</p>
<p>Новогодние семейные традиции разных народов России</p>	<p>Новый год — праздник всей семьи. Новогодние семейные традиции. Новогодние приметы. Различные традиции встречи Нового года у разных народов России.</p>	<p>Игра «Вопрос из шляпы» (Все ли вы знаете о Новом годе?) Участие в дискуссии «Поделись новогодней традицией, которая объединяет народы нашей страны». Участие в беседе о том, что чаще всего мы мечтаем о материальных подарках, но есть ли что-то, что мы хотели бы изменить в себе в Новом году? Участие в разговоре о новогодних приметах, подарках.</p>
<p>От А до Я. 450 лет "Азбуке" Ивана Фёдорова</p>	<p>Способы передачи информации до появления письменности. Разница между азбукой и букварем. «Азбука», напечатанная Иваном Федоровым: «Ради скорого младенческого научения».</p>	<p>Беседа о разных способах передачи информации. Блиц-опрос «Интересные факты об Азбуке». Эвристическая беседа «Первая печатная «Азбука»: в чем особенности». Интерактивные задания, связанные с содержанием «Азбуки».</p>

<p>Налоговая грамотность</p>	<p>Современный человек должен обладать функциональной грамотностью, в том числе налоговой. Для чего собирают налоги? Что они обеспечивают для граждан? Выплата налогов – обязанность каждого гражданина Российской Федерации.</p>	<p>Беседа о том, что такое налоговая система. Блиц-опрос «Для чего государству необходим бюджет?». Беседа «Права и обязанности налогоплательщика». Интерактивное задание «Создай и распредели бюджет».</p>
<p>Непокоренные. 80 лет со дня полного освобождения Ленинграда от фашистской блокады</p>	<p>Голод, морозы, бомбардировки — тяготы блокадного Ленинграда. Блокадный паек. Способы выживания ленинградцев. О провале планов немецких войск. О героизме советских воинов, освободивших город на Неве.</p>	<p>Участие в блиц-опросе «Что вы знаете о блокаде Ленинграда; каким образом город попал в кольцо; зачем Гитлер хотел захватить город; почему Ладожское озеро называют дорогой жизни; чем стало полное освобождение Ленинграда от фашистской блокады для всей страны, для хода Великой Отечественной войны?» Беседа о том, что помогало людям выстоять в осажденном городе. Работа в парах с дальнейшим обобщением: почему планам Гитлера не суждено было сбыться?</p>
<p>Союзники России</p>	<p>Кто такой союзник? Какие обязанности он на себя принимает, какими обладает правами? Что дает заключение союзного договора для государств? Союзники России – государства, которые разделяют и поддерживают наши общие традиционные ценности, уважают культуру, стремятся к укреплению союзных государств и поддерживают их.</p>	<p>Беседа о государствах-союзниках Российской Федерации. Блиц-опрос: «Какие традиционные ценности разделяют союзники?». Дискуссия: права и обязанности союзных государств. В чем заключается союзническая поддержка? Что Россия делает для союзников?</p>

<p>190 лет со дня рождения Д. Менделеева. День российской науки</p>	<p>Цивилизация без научных достижений. Научные и технические достижения в нашей стране. Вклад российских ученых в мировую науку. Д.И. Менделеев и роль его достижений для науки. Достижения науки в повседневной жизни. Плюсы и минусы научно-технического прогресса</p>	<p>Участие во вступительной беседе о том, какой была бы жизнь человека без научных достижений. Участие в беседе об основных научных и технических достижениях в нашей стране. Участие в интерактивном задании «Д.И. Менделеев: не только химия». Участие в блиц – опросе «Примеры использования достижений науки в повседневной жизни». Работа в группах с дальнейшим обобщением: «Плюсы и минусы научно-технического прогресса»</p>
<p>День первооткрывателя</p>	<p>Россия является не только самой большой страной в мире, которую за ее продолжительную историю шаг за шагом исследовали, изучали, открывали русские землепроходцы. Удивительные уголки нашей страны сегодня может открыть для себя любой школьник.</p>	<p>Мотивационная беседа о первооткрывателях, открытиях и удивительных местах России. Мозговой штурм, в ходе которого школьники за 1 минуту должны назвать 15 российских городов; за вторую минуту - 15 российских рек; за третью – 15 названий деревьев, кустарников и цветов, которые растут в их регионе. Просмотр и обсуждение видеоролика Русского географического общества о русских землепроходцах. Игра «Своя игра», в которой разыгрываются вопросы об уникальных местах России и их первооткрывателях. Рефлексивная беседа со школьниками, в процессе которой они продолжают предложения, начало которых произносит педагог: «Я никогда не знал, что ...»; «Если бы я делал пост в социальных сетях по итогам нашего сегодняшнего разговора, то я назвал бы его ...»; «Каждый может стать первооткрывателем, потому что ...».</p>

<p>День защитника Отечества. 280 лет со дня рождения Федора Ушакова</p>	<p>День защитника Отечества: исторические традиции. Профессия военного: кто её выбирает сегодня. Смекалка в военном деле. 280-летие со дня рождения великого русского флотоводца, командующего Черноморским флотом (1790—1798); командующего русско-турецкой эскадрой в Средиземном море (1798—1800), адмирала (1799) Ф.Ф. Ушакова.</p>	<p>Участие в интеллектуальной разминке «Что вы знаете о Дне защитника Отечества». Участие в дискуссии о причинах выбора профессии военного. Участие в работе в парах: знакомство с примерами военных действий, в которых выручала смекалка. История и современность: уроки адмирала Ушакова. Участие в беседе о том, как жители России выражают свою благодарность защитникам Отечества</p>
<p>Как найти свое место в обществе</p>	<p>Что нужно для того, чтобы найти друзей и самому быть хорошим другом? Примеры настоящей дружбы. Что нужно для того, чтобы создать хорошую семью и самому быть хорошим семьянином. Поддержка семьи в России. Что нужно, чтобы найти свое призвание и стать настоящим профессионалом. Поддержка профессионального самоопределения школьников в России.</p>	<p>Проблематизирующая беседа о трех слагаемых успешной самореализации человека в обществе: дружбе, семье и профессии. Выступление федерального спикера (о примерах и способах самореализации человека в различных сферах общественной жизни). Рефлексивная беседа «Мое будущее», в ходе которой школьники обсуждают вопросы о том, как найти хороших друзей, как найти спутника/спутницу жизни, чем руководствоваться в выборе профессии. Групповая работа «Что я возьму с собой во взрослую жизнь?», в ходе которой школьники в каждой группе из набора карточек выбирают 5 и аргументируют всему классу свой выбор. В набор могут входить, например, карточки «умение готовить», «умение дружить», «умение учиться», «знать языки», «умение шутить» и т.д.</p>
<p>Всемирный фестиваль молодежи</p>	<p>Всемирный фестиваль молодежи – 2024. Сириус – федеральная площадка фестиваля. Исторические факты появления всемирного фестиваля молодежи и студентов. Фестивали, которые проходили в нашей стране.</p>	<p>Групповая работа по созданию кластера «Всемирный фестиваль молодежи». Историческая справка об истории возникновения Всемирного фестиваля молодежи. Беседа «Эмблемы и символы фестивалей». Дискуссия «Всемирный фестиваль молодежи – 2024 в подробностях».</p>

Темы	Основное содержание	Деятельность школьников
<p>«Первым делом самолеты». О гражданской авиации</p>	<p>Легендарная история развития российской гражданской авиации. Героизм конструкторов, инженеров и летчиков-испытателей первых российских самолетов. Мировые рекорды российских летчиков. Современное авиастроение. Профессии, связанные с авиацией.</p>	<p>Проблематизирующая беседа «Почему человек всегда хотел подняться в небо?», в ходе которой обсуждаются события, связанные с первыми попытками человека «обрести крылья».</p> <p>Видеоролик об истории российской авиации, от первого полета в 1913 году на первом в мире четырехмоторном самолете «Русский витязь» до современных авиалайнеров "Суперджет", МС-21, Ил-114-300, Ту-214, Ил-96, "Байкал".</p> <p>Интерактивная игра «33 ступеньки в небо», в ходе которой школьники знакомятся с легендарными российскими пилотами, испытателями, конструкторами.</p> <p>Мастер-класс «Тренажер летчика», в ходе которого школьники выполняют некоторые упражнения и задания (например, «Компас», «Часы» и др.) которые предлагают современным пилотам при профотборе.</p> <p>Рефлексивная беседа «Я могу стать кем захочу, или уже нет?», в ходе которой подростки рассуждают об ограничениях, которые накладывает профессия пилота, о том, как может реализоваться мечта о небе, даже если нельзя стать летчиком.</p>
<p>Крым. Путь домой</p>	<p>Красивейший полуостров с богатой историей. История Крымского полуострова. Значение Крыма. Достопримечательности Крыма</p>	<p>Участие в беседе о географическом положении Крыма с использованием карты.</p> <p>Самостоятельная работа по изучению информации по истории Крыма.</p> <p>Работа в группах с обобщением: что с древних времен привлекало разные народы в Крымском полуострове?</p> <p>Обмен мнениями: что бы вы рекомендовали посетить в Крыму</p>
<p>Россия - здоровая держава</p>	<p>Здоровый образ жизни – приоритетное направление в большинстве государств мира. Основные составляющие здоровья. Современные проекты, связанные со здоровьем.</p>	<p>Дискуссия «Основные правила здорового образа жизни». Групповая работа: составление памятки о ЗОЖ.</p> <p>Дискуссия «Следуешь моде – вредишь здоровью» (о тату, пирсинге, энергетиках и т.д.).</p>

Темы	Основное содержание	Деятельность школьников
<p>Цирк! Цирк! Цирк! (К Международному дню цирка)</p>	<p>Цирк как фантазийное и сказочное искусство. Цирк в России, История цирка, цирковые династии России. Знаменитые на весь мир российские силачи, дрессировщики, акробаты, клоуны, фокусники. Цирковые профессии.</p>	<p>Просмотр видеоролика об истории цирка в России, начиная с первого стационарного цирка, построенного в Петербурге в 1877 году. Беседа о современном цирке, причинах его популярности у детей и взрослых, о видах циркового искусства (клоунаде, акробатике, эквилибристике, гимнастике, жонглировании, эксцентрике, иллюзионизме, пантомиме, дрессировке животных). Мастер-класс «Фокус здесь и сейчас», в ходе которого школьники разучивают несколько простых фокусов. Видео-викторина «Клоун», в ходе которой школьники знакомятся великими российскими клоунами (Юрий Никулин, Олег Попов, Юрий Куклачев, Вячеслав Полунин). Рефлексивная беседа о том, как важно уметь поддерживать оптимизм в себе и в окружающих.</p>
<p>«Я вижу Землю! Это так красиво».</p>	<p>Главные события в истории покорения космоса. Отечественные космонавты-рекордсмены. Подготовка к полёту — многолетний процесс. Художественный фильм «Вызов» - героизм персонажей и реальных людей.</p>	<p>Участие во вступительной беседе об основных исторических событиях в космонавтике. Самостоятельная работа в группах: найти в интернете информацию о космонавте и сделать сообщение для одноклассников (Герман Титов, Валентина Терешкова, Алексей Леонов, Светлана Савицкая, Валерий Поляков, Елена Кондакова, Сергей Крикалев, Геннадий Падалка, Анатолий Соловьев). Участие в беседе о трудном процессе подготовки к полёту. Обсуждение фильма «Вызов» - в чем заключался героизм главных действующих лиц и актрисы и режиссера фильма.</p>

Темы	Основное содержание	Деятельность школьников
215-летие со дня рождения Н. В. Гоголя	Николай Гоголь – признанный классик русской литературы, автор знаменитых «Мертвых душ», «Ревизора», «Вечеров на хуторе близ Диканьки». Сюжеты, герои, ситуации из произведений Николая Гоголя актуальны по сей день.	Проблематизирующая беседа «Классик есть классик», в ходе которой школьники обсуждают, какие сюжеты, герои, ситуации из произведений Гоголя можно было назвать современными. Игра «Закончи фразу, ставшую крылатой», в ходе которой школьники продолжают знаменитые фразы из произведений Н. Гоголя. Интерактивная игра, в ходе которой школьники по отрывкам из телеспектаклей, кинофильмов, иллюстраций, созданных по произведениям Николая Гоголя, называют произведение и его главных героев. Дискуссия, в ходе которой школьники обсуждают фразу И.А. Гончарова «Он, смеша и смеясь, невидимо плакал...».
Экологичное потребление	Экологичное потребление — способ позаботиться о сохранности планеты. Экологические проблемы как следствия безответственного поведения человека. Соблюдать эко-правила — не так сложно	Участие во вступительной беседе об экологическом потреблении. Обсуждение экологических проблем, существующих в России, и роли людей в их появлении, поиски решений. Работа в группах по составлению общего списка эко-правил, которые легко может соблюдать каждый
Труд крут!	История Праздника труда. Труд — это право или обязанность человека? Работа мечты. Жизненно важные навыки	Вступительная беседа об истории Праздника труда. Участие в дискуссии: «Труд — это право или обязанность человека?» Мозговой штурм — обсуждение критериев работы мечты. Блиц-опрос «Владеете ли вы элементарными трудовыми навыками?»
Урок памяти	История появления праздника День Победы. Поисковое движение России. Могила Неизвестного Солдата. Семейные традиции празднования Дня Победы. Бессмертный полк	Участие во вступительной беседе об истории появления праздника День Победы. Участие в беседе о том, что заставляет тысячи человек заниматься поиском и захоронением останков погибших защитников Отечества? Обмен мнениями: есть ли в вашей семье традиция отмечать День Победы? Участвует ли семья в шествиях Бессмертного полка?

Темы	Основное содержание	Деятельность школьников
Будь готов! Ко дню детских общественных организаций	19 мая 1922 года — день рождения пионерской организации. Цель её создания и деятельность. Распад пионерской организации. Причины, по которым дети объединяются	Участие во вступительной беседе о пионерской организации. Участие в дискуссии о том, какое должно быть детское общественное объединение, чтобы вам захотелось в него вступить. Участие в мозговом штурме по выдвижению причин, по которым дети объединяются. Участие в беседе о том, какие бывают детские общественные объединения
Русский язык. Великий и могучий. 225 со дня рождения А. С. Пушкина	Неизвестный Пушкин. Творчество Пушкина объединяет поколения. Вклад А. С. Пушкина в формирование современного литературного русского языка.	Брейн-ринг «Узнай произведение по иллюстрации». Историческая справка «Малоизвестные факты из жизни А. С. Пушкина». Эвристическая беседа «Мы говорим на языке Пушкина». Интерактивные задания на знание русского языка.

ПОДГОТОВКА УЧИТЕЛЯ К РЕАЛИЗАЦИИ ПРОГРАММЫ

Внеурочное занятие проходит каждый понедельник. Оно начинается поднятием Государственного флага Российской Федерации, слушанием(исполнением) Государственного гимна Российской Федерации. Затем участники расходятся по своим классам, где проходит тематическая часть занятия.

Сценарий внеурочного занятия рассчитан на 30 минут общения учителя с обучающимися. К каждому занятию разработаны методические материалы для учителя.

При подготовке к занятию учитель должен внимательно ознакомиться со сценарием и понять логику содержания занятия. Сценарий состоит из трехструктурных частей: 1 часть — мотивационная, 2 часть — основная, 3 часть — заключительная.

На каждую часть дано рекомендуемое время проведения. Цель мотивационной части занятия (3-5 минут) — предъявление обучающимся темы занятия, выдвижение мотива его проведения. Эта часть обычно начинается с рассматривания видеоматериала, обсуждение которого является введением в дальнейшую содержательную часть занятия.

Основная часть (до 20 минут) строится как сочетание разнообразной деятельности обучающихся: *интеллектуальной* (работа с представленной информацией), *коммуникативной* (беседы, обсуждение видеоролика, создание описаний, рассуждений), *практической* (решение конкретных практических задач), *игровой* (дидактическая и ролевая игра), *творческой* (обсуждение воображаемых ситуаций, художественная деятельность).

В заключительной части подводятся итоги занятия и рассматривается творческое задание.

2.1.22. Рабочая программа курса внеурочной деятельности «Билет в будущее»

Пояснительная записка

Рабочая программа курса внеурочной деятельности «Билет в будущее» (также именуемый «Россия – мои горизонты», далее – Программа) составлена на основе:

- Федерального закона от 29 декабря 2012 г. № 273-ФЗ «Об образовании в Российской Федерации»,
- Федерального закона от 24 июля 1998 г. № 124-ФЗ «Об основных гарантиях прав ребенка в Российской Федерации»,
- Федерального государственного образовательного стандарта среднего общего образования (далее – ФГОС СОО), утвержденного приказом Министерства образования и науки Российской Федерации от 17 мая 2012 г. № 413,
- Федеральной образовательной программы среднего общего образования (далее – ФОП СОО), утвержденной приказом Министерства просвещения Российской Федерации от 18 мая 2023 г. № 371,
- Методических рекомендаций по реализации проекта «Билет в будущее» по профессиональной ориентации обучающихся 6-11 классов образовательных организаций Российской Федерации, реализующих образовательные программы основного общего и среднего общего образования (письмо Министерства просвещения Российской Федерации от 25 апреля 2023 г. № ДГ-808/05),
- Методических рекомендаций по реализации профориентационного минимума для образовательных организаций Российской Федерации, реализующих образовательные программы основного общего и среднего общего образования (письмо Министерства просвещения Российской Федерации от 01 июня 2023 г. № АБ-2324/05),
- Примерной рабочей программы курса внеурочной деятельности «Россия мои горизонты», одобренной решением федерального учебно-методического объединения по общему образованию (протокол от 29 сентября 2022 г. №7/22) редакция от 15 августа 2023 г.
- В Стратегии развития воспитания в Российской Федерации на период до 2025 года одним из направлений является трудовое воспитание и профессиональное самоопределение, которое реализуется посредством «воспитания у детей уважения к труду и людям труда, трудовым достижениям; содействия профессиональному самоопределению, приобщения детей к социально значимой деятельности для осмысленного выбора профессии».
- Настоящая Программа разработана с целью реализации комплексной и систематической профориентационной работы для обучающихся 6-11 классов на основе апробированных материалов Всероссийского проекта «Билет в будущее» (далее – проект).
- Под внеурочной деятельностью следует понимать образовательную деятельность, направленную на достижение планируемых результатов освоения

основных образовательных программ (предметных, метапредметных и личностных), осуществляемую в формах, отличных от урочной.

Основное содержание: популяризация культуры труда, связь выбора профессии с персональным счастьем и развитием экономики страны; знакомство с отраслями экономики, в том числе региональными, национальными и этнокультурными особенностями народов Российской Федерации, профессиональными навыками качествами; формирование представлений о развитии и достижениях страны; знакомство с миром профессий; знакомство с системой высшего и среднего профессионального образования в стране; создание условий для развития универсальных учебных действий (общения, работы в команде и т.п.); создание условий для познания обучающимся самого себя, своих мотивов, устремлений, склонностей как условий для формирования уверенности в себе, способности адекватно оценивать свои силы и возможности.

На занятия, направленные на удовлетворение профориентационных интересов и потребностей обучающихся целесообразно отводить один академический час (далее – час) в неделю (34 часа в учебный год).

Содержание Программы учитывает системную модель содействия самоопределению обучающихся общеобразовательных организаций, основанную на сочетании мотивационно-активизирующего, информационно-обучающего, практико-ориентированного и диагностико-консультативного подходов к формированию готовности к профессиональному самоопределению.

Программа должна, в том числе, обеспечивать информированность обучающихся об особенностях различных сфер профессиональной деятельности, в том числе с учетом имеющихся потребностей в профессиональных кадрах на местном, региональном и федеральном уровнях; организацию профессиональной ориентации обучающихся через систему мероприятий, проводимых общеобразовательными организациями.

В целях обеспечения реализации Программы должны создаваться условия, обеспечивающие возможность развития личности, ее способностей, удовлетворения образовательных потребностей и интересов, самореализации обучающихся.

Информационно-образовательная среда образовательной организации должна обеспечивать, в том числе информационное сопровождение проектирования обучающимися планов продолжения образования и будущего профессионального самоопределения.

Часть занятий (не более 17 из 34 часов) может быть заменена на региональный компонент. Содержание и методическое обеспечение занятий регионального компонента должно быть утверждено региональным органом исполнительной власти в сфере образования и согласованы с Фондом Гуманитарных Проектов (федеральным оператором реализации профориентационного минимума) и размещено на цифровом ресурсе федерального оператора.

Цели и задачи изучения курса внеурочной деятельности «Билет в будущее»

Цель: формирование готовности к профессиональному самоопределению (далее – ГПС) обучающихся 10–11 классов общеобразовательных организаций.

Задачи:

- содействие профессиональному самоопределению обучающихся общеобразовательных организаций;

- формирование рекомендаций для обучающихся по построению индивидуальной образовательной-профессиональной траектории в зависимости от уровня осознанности, интересов, способностей, доступных им возможностей;
- информирование обучающихся о специфике рынка труда и системе профессионального образования (включая знакомство с перспективными востребованными профессиями и отраслями экономики РФ);
- формирование у обучающихся навыков и умений карьерной грамотности и других компетенций, необходимых для осуществления всех этапов карьерной самонавигации, приобретения и осмысления профориентационно значимого опыта, активного освоения ресурсов территориальной среды профессионального самоопределения, самооценки успешности прохождения профессиональных проб, осознанного конструирования индивидуальной образовательной-профессиональной траектории и ее адаптация с учетом имеющихся компетенций и возможностей среды;
- формирование ценностного отношения к труду как основному способу достижения жизненного благополучия, залогом его успешного профессионального самоопределения и ощущения уверенности в завтрашнем дне.

Место и роль курса внеурочной деятельности «Билет в будущее» в плане внеурочной деятельности

Настоящая Программа является частью образовательных программ основного и среднего общего образования и состоит из: планируемых результатов освоения курса внеурочной деятельности, содержания курса внеурочной деятельности, тематического планирования.

Программа разработана с учетом преемственности профориентационных задач при переходе обучающихся с 6 по 11 классы.

Программа может быть реализована в работе с обучающимися 6-9 классов основного общего образования и 10-11 классов среднего общего образования.

Программа рассчитана на 34 часа (ежегодно).

Программа состоит из профориентационных занятий, посвященных изучению отраслей экономики, профориентационных диагностик (диагностика склонностей, диагностика ГПС, диагностика способностей, личностных особенностей и др.); рефлексивных занятий, моделирующих онлайн-профпроб в контентно-информационный комплекс «Конструктор будущего» на базе Платформы.

Программа внеурочной деятельности может быть дополнена вариативным компонентом на усмотрение общеобразовательной организации, включающим: проектную деятельность обучающихся, профориентационное тестирование, беседы, дискуссии, мастер-классы, коммуникативные деловые игры; консультации педагога и психолога; конкурсы профориентационной направленности (в т.ч. чемпионаты «Абилимпикс», «Профессионалы» и др.); занятия «Шоу профессий».

Программа для каждого класса может быть реализована в течение одного учебного года со школьниками 10-11 классов, если занятия проводятся 1 раз в неделю, в течение учебного года в периоды: сентябрь – декабрь, январь – май.

Планируемые результаты освоения курса внеурочной деятельности

«Билет в будущее»

Личностные результаты

Для ФГОС СОО:

В сфере гражданского воспитания:

- осознание своих конституционных прав и обязанностей, уважение закона и правопорядка;
- сформированность гражданской позиции обучающегося как активного и ответственного члена российского общества.
- В сфере патриотического воспитания:
- осознание духовных ценностей российского народа;
- ценностное отношение к государственным символам, историческому и природному наследию, памятникам, традициям народов России, достижениям России в науке, искусстве, спорте, технологиях и труде;
- сформированность российской гражданской идентичности, патриотизма, уважения к своему народу, чувства ответственности перед Родиной, гордости за свой край, свою Родину, свой язык и культуру, прошлое и настоящее многонационального народа России.

В сфере духовно-нравственного воспитания:

- способность оценивать ситуацию и принимать осознанные решения, ориентируясь на морально-нравственные нормы и ценности.

В сфере эстетического воспитания:

- способность воспринимать различные виды искусства, традиции и творчество своего и других народов, ощущать эмоциональное воздействие искусства;
- готовность к самовыражению в разных видах искусства, стремление проявлять качества творческой личности;
- эстетическое отношение к миру, включая эстетику быта, научного и технического творчества, спорта, труда и общественных отношений.

В сфере трудового воспитания:

- готовность к труду, осознание ценности мастерства, трудолюбие;
- готовность к активной деятельности технологической и социальной направленности, способность инициировать, планировать и самостоятельно выполнять такую деятельность;
- интерес к различным сферам профессиональной деятельности, умение совершать осознанный выбор будущей профессии и реализовывать собственные жизненные планы;
- готовность и способность к образованию и самообразованию на протяжении всей жизни.

В сфере экологического воспитания:

- сформированность экологической культуры, понимание влияния социально-экономических процессов на состояние природной и социальной среды, осознание глобального характера экологических проблем;

- умение прогнозировать неблагоприятные экологические последствия предпринимаемых действий, предотвращать их;
- планирование и осуществление действий в окружающей среде на основе знания целей устойчивого развития человечества.

В сфере ценности научного познания:

- совершенствование языковой и читательской культуры как средства взаимодействия между людьми и познания мира;
- осознание ценности научной деятельности, готовность осуществлять проектную и исследовательскую деятельность индивидуально и в группе;
- сформированность мировоззрения, соответствующего современному уровню развития науки и общественной практики, основанного на диалоге культур, способствующего осознанию своего места в поликультурном мире.

Метапредметные результаты

Для ФГОС СОО:

В сфере овладения универсальными познавательными действиями:

- владеть навыками получения информации из источников разных типов, самостоятельно осуществлять поиск, анализ, систематизацию и интерпретацию информации различных видов и форм представления;
- самостоятельно формулировать и актуализировать проблему, рассматривать ее всесторонне;
- выявлять закономерности и противоречия в рассматриваемых явлениях;
- анализировать полученные в ходе решения задачи результаты, критически оценивать их достоверность, прогнозировать изменение в новых условиях;
- использовать средства информационных и коммуникационных технологий в решении когнитивных, коммуникативных и организационных задач с соблюдением требований эргономики, техники безопасности, гигиены, ресурсосбережения, правовых и этических норм, норм информационной безопасности;
- разрабатывать план решения проблемы с учетом анализа имеющихся материальных и нематериальных ресурсов.

В сфере овладения универсальными коммуникативными действиями:

- владеть различными способами общения и взаимодействия;
- развернуто и логично излагать свою точку зрения с использованием языковых средств;
- распознавать невербальные средства общения, понимать значения социальных знаков, распознавать предпосылки конфликтных ситуаций и смягчать конфликты;
- выбирать тематику и методы совместных действий с учетом общих интересов и возможностей каждого члена коллектива;
- осуществлять позитивное стратегическое поведение в различных ситуациях, проявлять творчество и воображение, быть инициативным;
- понимать и использовать преимущества командной и индивидуальной работы;
- принимать цели совместной деятельности, организовывать и координировать действия по ее достижению: составлять план действий, распределять роли с учетом мнений участников, обсуждать результаты совместной работы.

В сфере овладения универсальными регулятивными действиями:

- самостоятельно осуществлять познавательную деятельность, выявлять проблемы, ставить и формулировать собственные задачи в образовательной деятельности и жизненных ситуациях;
- самостоятельно составлять план решения проблемы с учетом имеющихся ресурсов, собственных возможностей и предпочтений;
- делать осознанный выбор, аргументировать его, брать ответственность за решение;
- владеть навыками познавательной рефлексии как осознания совершаемых действий и мыслительных процессов, их результатов и оснований;
- давать оценку новым ситуациям, вносить коррективы в деятельность, оценивать соответствие результатов целям;
- оценивать приобретенный опыт.

Содержание курса по профориентации «Билет в будущее»

Тема 1. Вводный урок «Моя Россия – мои горизонты» (обзор отраслей экономического развития РФ – счастье в труде) (1 час)

Россия – страна безграничных возможностей и профессионального развития. Культура труда, связь выбора профессии с персональным счастьем и экономикой страны. Познавательные цифры и факты об отраслях экономического развития, профессиональных навыков и качеств, востребованных в будущем.

Формирование представлений о развитии и достижениях страны в следующих сферах:

- медицина и здоровье;
- архитектура и строительство;
- информационные технологии; промышленность и добыча полезных ископаемых;
- сельское хозяйство;
- транспорт и логистика;
- наука и образование;
- безопасность;
- креативные технологии;
- сервис и торговля;
- предпринимательство и финансы.

Тема 2. Тематический профориентационный урок «Открой своё будущее» (введение в профориентацию) (1 час)

В 6 классе: тематическое содержание занятия построено на обсуждении и осознании трех базовых компонентов, которые необходимо учитывать при выборе:

«ХОЧУ» – ваши интересы;

«МОГУ» – ваши способности;

«БУДУ» – востребованность обучающегося на рынке труда в будущем.⁶

Информирование обучающихся о профессиях с постепенным расширением представлений о мире профессионального труда в общем: формирование системного представления о мире профессий и значимости трудовой деятельности, например, как различные качества или навыки могут по-разному реализовываться в разных

профессиональных направлениях.

Помощь в выборе увлечения, в котором обучающийся может реализовать свои интересы, развивать возможности и помогать окружающим.

Поиск дополнительных занятий и увлечений.

В 10 классе: в ходе занятия обучающиеся получают информацию по следующим направлениям профессиональной деятельности:

- естественно-научное направление;
- инженерно-техническое направление;
- информационно-технологическое направление;
- оборонно-спортивное направление;
- производственно-технологическое направление;
- социально-гуманитарное направление;
- финансово-экономическое направление;
- творческое направление.

Информирование обучающихся об особенностях рынка труда.

«Проигрывание» вариантов выбора (альтернатив) профессии. Формирование представления о компетентностном профиле специалистов из разных направлений.

Знакомство с инструментами и мероприятиями профессионального выбора.

В 11 классе: занятие направлено помочь выпускникам взглянуть на различные жизненные сценарии и профессиональные пути, которые ждут их после окончания школы. Через призму разнообразия вариантов развития событий будет раскрыта и тема разнообразия выбора профессий в различных профессиональных направлениях.

Формирование представления о выборе, развитии и возможных изменениях в построении персонального карьерного пути.

Формирование позитивного отношения и вовлеченности обучающихся в вопросы самоопределения.

Овладение приемами построения карьерных траекторий развития.

Актуализация знаний по выбору образовательной организации: организации высшего образования (ВО, вузы) или организации среднего профессионального образования (СПО) как первого шага формирования персонального карьерного пути.

Тема 3. Профориентационная диагностика № 1 «Мой профиль» и разбор результатов (1 час)

Для обучающихся, не принимающих участие в проекте «Билет в будущее», доступна профориентационная диагностика № 1 «Мой профиль».

Профориентационная диагностика обучающихся на интернет-платформе profmin.bvbinfo.ru (для незарегистрированных участников) позволяет определить требуемый объем профориентационной помощи и сформировать дальнейшую индивидуальную траекторию участия в программе профориентационной работы.

Методика «Мой профиль» – диагностика интересов, которая позволяет

рекомендовать профиль обучения и направления развития. Методика предусматривает 3 версии: для 6-7, 8-9 и 10-11 классов. Тест реализуется в форме кейсов, время прохождения – около 15 минут. По итогам диагностики рекомендуется проведение консультации по полученным результатам (в индивидуальном или групповом формате).

Тема 3. Профориентационная диагностика № 1 «Мои профсреды» и разбор результатов (1 час)

Для обучающихся-участников проекта «Билет в будущее» доступна профориентационная диагностика № 1 «Мои профсреды» (обязательна для проведения).

Профориентационная диагностика обучающихся на интернет-платформе <https://bvbinfo.ru/> (для зарегистрированных участников проекта) позволяет определить требуемый объем профориентационной помощи и сформировать дальнейшую индивидуальную траекторию участия в программе профориентационной работы.

Методика «Мои профсреды» – онлайн-диагностика профессиональных склонностей и направленности обучающихся. В результатах обучающийся получает рекомендации по построению трека внутри проекта «Билет в будущее» («Профессиональных сред»). Методика реализуется в форме кейсов, время прохождения – около 15 минут.

По итогам диагностики рекомендуется проведение консультации по полученным результатам (в индивидуальном или групповом формате). Возможно проведение консультации с помощью видеозаписи готовой консультации (доступной участникам проекта «Билет в будущее» на интернет-платформе <https://bvbinfo.ru/>).

Тема 4. Профориентационное занятие «Система образования России» (дополнительное образование, уровни профессионального образования, стратегии поступления) (1 час)

В 10-11 классе: обучающиеся знакомятся с основными этапами подбора профессионального образования, узнают, что такое специальность и профиль обучения, учатся читать коды специальностей, обсуждают основные ошибки, которые делают школьники при подборе профессионального образования.

Тема 5. Профориентационное занятие «Пробую профессию в сфере науки и образования» (моделирующая онлайн-проба на платформе проекта «Билет в будущее» по профессии учителя, приуроченная к Году педагога и наставника)(1 час)

Профессиональная проба как средство актуализации профессионального самоопределения обучающихся. Знакомство с ключевыми отраслевыми направлениями экономики Российской Федерации и решение онлайн-проб (моделирующая профессиональная проба) как практико-ориентированных задач с помощью цифровых интерактивных технологий (приложений-симуляторов на платформе проекта «Билет в будущее»: <https://bvbinfo.ru/>). Формирование представлений о компетенциях и особенностях профессий, необходимых для осуществления конкретной профессиональной деятельности.

Профессиональная проба по профессии учителя, приуроченная к Году педагога и наставника, в рамках которой обучающимся необходимо пройти последовательность этапов:

Знакомство с профессией и профессиональной областью.

Постановка задачи и подготовительно-обучающий этап.

Практическое выполнение задания.

Завершающий этап (закрепление полученных знаний, получение цифрового артефакта).

Тема 6. Профориентационное занятие «Россия в деле» (часть 1) (на выбор: импортозамещение, авиастроение, судовождение, судостроение, лесная промышленность) (1 час)

Для обучающихся, не принимающих участие в проекте «Билет в будущее», рекомендуется Профориентационное занятие «Россия в деле» (часть 1).

Просвещение обучающихся и формирование познавательного интереса к выбору профессий в современной экономике нашей страны.

Демонстрация перечня технологических ниш, в котором российские научно-технические достижения активно внедряются в технологические отрасли реального сектора экономики, и со временем результат этой работы займет достойное место не только на российском, но и мировом рынке, формируя устойчивый тренд: российские технологии – это качество – безопасность – эффективность. В рамках занятия предложены следующие отрасли и тематики на выбор: импортозамещение, авиастроение, судовождение, судостроение, лесная промышленность.

Тема 6. Профориентационная диагностика № 2 «Мои ориентиры» и разбор результатов (1 час)

Для обучающихся-участников проекта «Билет в будущее» доступна профориентационная диагностика № 2 «Мои ориентиры» (обязательна для проведения).

Профориентационная диагностика обучающихся на интернет-платформе <https://bvbinfo.ru/> (для зарегистрированных участников проекта) позволяет определить требуемый объем профориентационной помощи и сформировать дальнейшую индивидуальную траекторию участия в программе профориентационной работы.

Методика «Мои ориентиры» – онлайн-диагностика особенностей построения образовательно-профессиональной траектории. В 10-11 классах методика направлена на оценку ценностных ориентиров в сфере самоопределения обучающихся и уровня готовности к профессиональному самоопределению.

По итогам диагностики рекомендуется проведение консультации по полученным результатам (в индивидуальном или групповом формате). Возможно проведение консультации с помощью видеозаписи готовой консультации (доступной участникам проекта «Билет в будущее» на интернет-платформе <https://bvbinfo.ru/>).

Тема 7. Профориентационное занятие «Россия промышленная: узнаю достижения страны в сфере промышленности и производства» (тяжелая промышленность, добыча и переработка сырья) (1 час)

Популяризация и просвещение обучающихся на основе знакомства с достижениями страны в сфере промышленности и производственных технологий.

Знакомство на основе видеосюжетов и интервью с экспертами и специалистами в области промышленной и смежных технологий.

Повышение информированности о достижениях и перспективах развития промышленности, направленное на решение важнейших задач развития общества и

страны.

Информирование о профессиях и современном рынке труда в области промышленности и смежных отраслей.

Тема 8. Профорientационное занятие «Пробую профессию в сфере промышленности» (моделирующая онлайн-проба на платформе проекта «Билет в будущее» по профессиям на выбор: металлург, специалист по аддитивным технологиям и др.) (1 час)

Профессиональная проба как средство актуализации профессионального самоопределения обучающихся. Знакомство с ключевыми отраслевыми направлениями экономики Российской Федерации и решение онлайн-проб (моделирующая профессиональная проба) как практико-ориентированных задач с помощью цифровых интерактивных технологий (приложений-симуляторов на платформе проекта «Билет в будущее»: <https://bvbinfo.ru/>). Формирование представлений о компетенциях и особенностях профессий, необходимых для осуществления конкретной профессиональной деятельности.

Профессиональная проба по профессии в сфере промышленности, в рамках которой обучающимся необходимо пройти последовательность этапов:

Знакомство с профессией и профессиональной областью.

Постановка задачи и подготовительно-обучающий этап.

Практическое выполнение задания.

Завершающий этап (закрепление полученных знаний, получение цифрового артефакта).

Тема 9. Профорientационное занятие «Россия цифровая: узнаю достижения страны в области цифровых технологий» (информационные технологии, искусственный интеллект, робототехника) (1 час)

Популяризация и просвещение обучающихся на основе знакомства с достижениями страны в сфере цифровых технологий. Знакомство на основе видеосюжетов и интервью с экспертами и специалистами в области сквозных цифровых технологий.

Повышение информированности о достижениях и перспективах развития цифровизации, направленной на решение важнейших задач развития общества и страны. Информирование о профессиях и современном рынке труда в области цифровой экономики и смежных отраслей.

Тема 10. Профорientационное занятие «Пробую профессию в области цифровых технологий» (моделирующая онлайн-проба на платформе проекта «Билет в будущее» по профессиям на выбор: программист, робототехник и др.)(1 час)

Профессиональная проба как средство актуализации профессионального самоопределения обучающихся. Знакомство с ключевыми отраслевыми направлениями экономики Российской Федерации и решение онлайн-проб (моделирующая профессиональная проба) как практико-ориентированных задач с помощью цифровых интерактивных технологий (приложений-симуляторов на платформе проекта «Билет в будущее»: <https://bvbinfo.ru/>).

Формирование представлений о компетенциях и особенностях профессий, необходимых для осуществления конкретной профессиональной деятельности.

Профессиональная проба по профессии в сфере цифровых технологий, в рамках которой обучающимся необходимо пройти последовательность этапов:

Знакомство с профессией и профессиональной областью.

Постановка задачи и подготовительно-обучающий этап.

Практическое выполнение задания.

Завершающий этап (закрепление полученных знаний, получение цифрового артефакта).

Тема 11. Профорientационное занятие «Россия в деле» (часть 2) (на выбор: медицина, реабилитация, генетика) (1 час)

Для обучающихся, не принимающих участие в проекте «Билет в будущее», рекомендуется Профорientационное занятие «Россия в деле» (часть 2, 1 час)

Просвещение обучающихся и формирование познавательного интереса к выбору профессий в современной экономике нашей страны. Демонстрация перечня технологических ниш, в котором российские научно-технические достижения активно внедряются в технологические отрасли реального сектора экономики и со временем результат этой работы займет достойное место не только на российском, но и мировом рынке, формируя устойчивый тренд: российские технологии – это качество – безопасность – эффективность. В рамках занятия предложены следующие отрасли и тематики на выбор: медицина, реабилитация, генетика.

Тема 12. Профорientационное занятие «Россия инженерная: узнаю достижения страны в области инженерного дела» (машиностроение, транспорт, строительство) (1 час)

Популяризация и просвещение обучающихся на основе знакомства с достижениями страны в сфере инженерного дела. Знакомство на основе видеосюжетов и интервью с экспертами и специалистами в области инженерной и инжиниринговой деятельности. Повышение информированности о достижениях и перспективах развития инженерного дела, направленного на решение важнейших задач развития общества и страны. Информирование о профессиях и современном рынке труда в области инженерной деятельности и смежных отраслей.

Тема 13. Профорientационное занятие «Пробую профессию в инженерной сфере» (моделирующая онлайн-проба на платформе проекта «Билет в будущее» по профессиям на выбор: инженер-конструктор, электромонтер и др.) (1 час)

Профессиональная проба как средство актуализации профессионального самоопределения обучающихся. Знакомство с ключевыми отраслевыми направлениями экономики Российской Федерации и решение онлайн-проб (моделирующая профессиональная проба) как практико-ориентированных задач с помощью цифровых интерактивных технологий (приложений-симуляторов на платформе проекта «Билет в будущее»: <https://bvbinfo.ru/>). Формирование представлений о компетенциях и особенностях профессий, необходимых для осуществления конкретной профессиональной деятельности.

Профессиональная проба по профессии в сфере инженерного дела (инженерии), в рамках которой обучающимся необходимо пройти последовательность этапов:

Знакомство с профессией и профессиональной областью.

Постановка задачи и подготовительно-обучающий этап.

Практическое выполнение задания.

Завершающий этап (закрепление полученных знаний, получение цифрового артефакта).

Тема 14. Профориентационное занятие «Государственное управление и общественная безопасность» (федеральная государственная, военная и правоохранительная службы, особенности работы и профессии в этих службах) (1 час)

В 10-11 классе: обучающиеся актуализируют знания об основных функциях и обязанностях государства в отношении своих граждан, а также о государственных органах, которые ответственны за реализацию этих функций; обучающиеся узнают об основных рабочих задачах гражданских государственных служащих в различных органах государственного управления, узнают о релевантном образовании для управленческих позиций в госструктурах и особенностях трудоустройства в органы государственного управления; актуализируют знания о возможностях и ограничениях работы в государственных структурах.

Тема 15. Профориентационное занятие «Пробую профессию в сфере управления и безопасности» (моделирующая онлайн-проба на платформе проекта «Билет в будущее» по профессиям на выбор: специалист по кибербезопасности, юрист и др.) (1 час)

Профессиональная проба как средство актуализации профессионального самоопределения обучающихся. Знакомство с ключевыми отраслевыми направлениями экономики Российской Федерации и решение онлайн-проб (моделирующая профессиональная проба) как практико-ориентированных задач с помощью цифровых интерактивных технологий (приложений-симуляторов на платформе проекта «Билет в будущее»: <https://bvbinfo.ru/>). Формирование представлений о компетенциях и особенностях профессий, необходимых для осуществления конкретной профессиональной деятельности.

Профессиональная проба по профессии в сфере управления и безопасности, в рамках которой обучающимся необходимо пройти последовательность этапов:

Знакомство с профессией и профессиональной областью.

Постановка задачи и подготовительно-обучающий этап.

Практическое выполнение задания.

Завершающий этап (закрепление полученных знаний, получение цифрового артефакта).

Тема 16. Профориентационное занятие-рефлексия «Моё будущее – моя страна» (1 час)

Разбор и обсуждение полученного опыта в рамках серии профориентационных занятий. Постановка образовательных и карьерных целей. Формирование планов образовательных шагов и формулирование карьерной траектории развития. Развитие проектного мышления, рефлексивного сознания обучающихся, осмысление значимости собственных усилий для достижения успеха, совершенствование субъектной позиции,

развитие социально-психологических качеств личности.

Тема 17. Профориентационное занятие «Россия плодородная: узнаю о достижениях агропромышленного комплекса страны» (агропромышленный комплекс) (1 час)

Популяризация и просвещение обучающихся на основе знакомства с достижениями страны в сфере агропромышленного комплекса (АПК) и сельского хозяйства. Знакомство на основе видеосюжетов и интервью с экспертами и специалистами в области сельского хозяйства и смежных технологий. Повышение информированности о достижениях и перспективах развития АПК, направленное на решение важнейших задач развития общества и страны. Информирование о профессиях и современном рынке труда в области экономики сельского хозяйства и смежных отраслей.

Тема 18. Профориентационное занятие «Пробую профессию в аграрной сфере» (моделирующая онлайн-проба на платформе проекта «Билет в будущее» по профессиям на выбор: агроном, зоотехник и др.) (1 час)

Профессиональная проба как средство актуализации профессионального самоопределения обучающихся. Знакомство с ключевыми отраслевыми направлениями экономики Российской Федерации и решение онлайн-проб (моделирующая профессиональная проба) как практико-ориентированных задач с помощью цифровых интерактивных технологий (приложений-симуляторов на платформе проекта «Билет в будущее»: <https://bvbinfo.ru/>). Формирование представлений о компетенциях и особенностях профессий, необходимых для осуществления конкретной профессиональной деятельности.

Профессиональная проба по профессии в аграрной сфере, в рамках которой обучающимся необходимо пройти последовательность этапов:

Знакомство с профессией и профессиональной областью.

Постановка задачи и подготовительно-обучающий этап.

Практическое выполнение задания.

Завершающий этап (закрепление полученных знаний, получение цифрового артефакта).

Тема 19. Профориентационное занятие «Россия здоровая: узнаю достижения страны в области медицины и здравоохранения» (сфера здравоохранения, фармацевтика и биотехнологии) (1 час)

Популяризация и просвещение обучающихся на основе знакомства с достижениями страны в сфере медицины и здравоохранения. Знакомство на основе видеосюжетов и интервью с экспертами и специалистами в области современной медицины и смежных технологий. Повышение информированности о достижениях и перспективах развития здравоохранения, направленное на решение важнейших задач развития общества и страны. Информирование о профессиях и современном рынке труда в области медицины и смежных отраслей.

Тема 20. Профориентационное занятие «Пробую профессию в области медицины» (моделирующая онлайн-проба на платформе проекта «Билет в будущее» по профессиям на выбор: врач телемедицины, биотехнолог и др.) (1 час)

Профессиональная проба как средство актуализации профессионального самоопределения обучающихся. Знакомство с ключевыми отраслевыми направлениями экономики Российской Федерации и решение онлайн-проб (моделирующая профессиональная проба) как практико-ориентированных задач с помощью цифровых интерактивных технологий (приложений-симуляторов на платформе проекта «Билет в будущее»: <https://bvbinfo.ru/>). Формирование представлений о компетенциях и особенностях профессий, необходимых для осуществления конкретной профессиональной деятельности.

Профессиональная проба по профессии в сфере медицины, в рамках которой обучающимся необходимо пройти последовательность этапов:

Знакомство с профессией и профессиональной областью.

Постановка задачи и подготовительно-обучающий этап.

Практическое выполнение задания.

Завершающий этап (закрепление полученных знаний, получение цифрового артефакта).

Тема 21. Профориентационное занятие «Россия добрая: узнаю о профессиях на благо общества» (сфера социального развития, туризма и гостеприимства) (1 час)

Популяризация и просвещение обучающихся на основе знакомства с достижениями страны в сфере социального развития, туризма и гостеприимства. Знакомство на основе видеосюжетов и интервью с экспертами и специалистами в области социально-экономического развития. Повышение информированности о достижениях и перспективах развития социальной сферы, направленной на решение важнейших задач развития общества и страны. Информирование о профессиях и современном рынке труда в области социальной сферы и смежных отраслей.

Тема 22. Профориентационное занятие «Пробую профессию на благо общества» (моделирующая онлайн-проба на платформе проекта «Билет в будущее» по профессиям на выбор: менеджер по туризму, организатор благотворительных мероприятий и др.) (1 час)

Профессиональная проба как средство актуализации профессионального самоопределения обучающихся. Знакомство с ключевыми отраслевыми направлениями экономики Российской Федерации и решение онлайн-проб (моделирующая профессиональная проба) как практико-ориентированных задач с помощью цифровых интерактивных технологий (приложений-симуляторов на платформе проекта «Билет в будущее»: <https://bvbinfo.ru/>). Формирование представлений о компетенциях и особенностях профессий, необходимых для осуществления конкретной профессиональной деятельности.

Профессиональная проба в социальной сфере, в рамках которой обучающимся необходимо пройти последовательность этапов:

Знакомство с профессией и профессиональной областью.

Постановка задачи и подготовительно-обучающий этап.

Практическое выполнение задания.

Завершающий этап (закрепление полученных знаний, получение цифрового артефакта).

Тема 23. Профориентационное занятие «Россия креативная: узнаю творческие

профессии» (сфера культуры и искусства) (1 час)

Популяризация и просвещение обучающихся на основе знакомства с достижениями страны в сфере культуры и искусства. Знакомство на основе видеосюжетов и интервью с экспертами и специалистами в области креативной экономики и творческих индустрий. Повышение информированности о достижениях и перспективах развития креативного сектора экономики, направленных на решение важнейших задач развития общества и страны. Информирование о творческих профессиях, современном рынке труда в данной области и смежных отраслей.

Тема 24. Профориентационное занятие «Пробую творческую профессию» (моделирующая онлайн-проба на платформе проекта «Билет в будущее» по профессиям на выбор: дизайнер, продюсер и др.) (1 час)

Профессиональная проба как средство актуализации профессионального самоопределения обучающихся. Знакомство с ключевыми отраслевыми направлениями экономики Российской Федерации и решение онлайн-проб (моделирующая профессиональная проба) как практико-ориентированных задач с помощью цифровых интерактивных технологий (приложений-симуляторов на платформе проекта «Билет в будущее»: <https://bvbinfo.ru/>). Формирование представлений о компетенциях и особенностях профессий, необходимых для осуществления конкретной профессиональной деятельности.

Профессиональная проба по профессии в сфере творчества, в рамках которой обучающимся необходимо пройти последовательность этапов:

Знакомство с профессией и профессиональной областью.

Постановка задачи и подготовительно-обучающий этап.

Практическое выполнение задания.

Завершающий этап (закрепление полученных знаний, получение цифрового артефакта).

Тема 25. Профориентационное занятие «Один день в профессии» (часть 1) (учитель, актер, эколог) (1 час)

Формирование познавательного интереса у обучающихся к вопросам профессионального самоопределения на основе видеосюжетов с известными для молодежи медийными личностями – популярными блогерами, артистами, ведущими, которые решили воплотить свои детские мечты. В формате реалити-шоу на занятии рассматриваются следующие профессии (на выбор): учитель, актер, эколог.

Тема 26. Профориентационное занятие «Один день в профессии» (часть 2) (пожарный, ветеринар, повар) (1 час)

Формирование познавательного интереса у обучающихся к вопросам профессионального самоопределения на основе видеосюжетов с известными для молодежи медийными личностями – популярными блогерами, артистами, ведущими, которые решили воплотить свои детские мечты. В формате реалити-шоу на занятии рассматриваются следующие профессии (на выбор): пожарный, ветеринар, повар.

Тема 27. Профориентационный сериал проекта «Билет в будущее»(часть 1) (1 час)

Знакомство с профессиями из разных профессиональных отраслей через интервью с реальными представителями профессий – героями первого профориентационного сериала для школьников. Формирование познавательного интереса к вопросам профориентации на основе знакомства с личной историей труда и успеха героев сериала, мотивация и практическая значимость на основе жизненных историй. Каждая серия знакомит с представителями разных сфер: медицина, IT, медиа, бизнес, инженерное дело, различные производства, наука и искусство.

В рамках занятия рекомендовано к просмотру и обсуждению 1-4 серии (на выбор), посвященные следующим профессиям:

серия: начальник конструкторского отдела компании «ОДК-Авиадвигатели», владелец семейной фермы «Российские альпаки», шеф-повар ресторана «Peshi».

серия: мастер-пожарный специализированной пожарно-спасательной части по тушению крупных пожаров, второй пилот авиакомпании «Аэрофлот – Российские авиалинии», полицейский-кинолог Отдельного батальона патрульно-постовой службы полиции на метрополитене.

серия: инженер-технолог отдела анализа эффективности и сборки автомобилей компании «Камаз», архитектор и руководитель «Архитектурного бюро Маликова», нейробиолог, начальник лаборатории нейронаук Курчатовского комплекса НБИКС-природоподобных технологий (НИЦ «Курчатовский институт»).

серия: мастер участка компании «ОДК-Авиадвигатели», скульптор, руководитель Курчатовского комплекса синхротронно-нейтринных исследований (НИЦ «Курчатовский институт»).

Тема 28. Профориентационный сериал проекта «Билет в будущее»(часть 2) (1 час)

Знакомство с профессиями из разных профессиональных отраслей через интервью с реальными представителями профессий – героями первого профориентационного сериала для школьников. Каждая серия знакомит обучающихся с личной историей труда и успеха, мотивирует и несет в себе практическую значимость. Каждая серия знакомит с представителями разных сфер: медицина, IT, медиа, бизнес, инженерное дело, различные производства, наука и искусство.

В рамках занятия рекомендовано к просмотру и обсуждению 5-8 серии (на выбор), посвященные следующим профессиям:

серия: сварщик, методист в Музее оптики, врач ЛФК и спортивной медицины, реабилитолог.

серия: врач-педиатр Псковской областной инфекционной больницы, основательница концепт-стора «Палаты», основатель дома-музея «Этнодом».

серия: сыровар на семейном предприятии, оператор ЧПУ в компании «Лобаев Армс», учитель физики, замдиректора школы «Экотех +».

серия: краевед, технолог, начальник бюро окончательной сборки изделий машиностроительного завода «Тонар», травматолог-ортопед, клинический ординатор.

Тема 29. Профориентационное занятие «Пробую профессию в инженерной сфере» (моделирующая онлайн-проба на платформе проекта «Билет в будущее»)(1 час)

Темы 29-33 – серия профориентационных занятий в формате марафона по профессиональным пробам: решение онлайн-проб (моделирующая профессиональная проба) как практико-ориентированных задач с помощью цифровых интерактивных технологий (приложений-симуляторов на платформе проекта «Билет в будущее» <https://bvbinfo.ru/>), направленных на погружение обучающихся в практико-ориентированную среду и знакомство с решением профессиональных задач специалистов из различных профессиональных сред.

Профессиональная проба по профессии в сфере инженерного дела (инженерии), в рамках которой обучающимся необходимо пройти последовательность этапов:

Знакомство с профессией и профессиональной областью.

Постановка задачи и подготовительно-обучающий этап.

Практическое выполнение задания.

Завершающий этап (закрепление полученных знаний, получение цифрового артефакта).

Тема 30. Профориентационное занятие «Пробую профессию в цифровой сфере» (моделирующая онлайн-проба на платформе проекта «Билет в будущее»)(1 час)

Погружение обучающихся в практико-ориентированную среду и знакомство с решением профессиональных задач специалистов из различных профессиональных сред. Профессиональная проба по профессии в цифровой сфере, в рамках которой обучающимся необходимо пройти последовательность этапов:

Знакомство с профессией и профессиональной областью.

Постановка задачи и подготовительно-обучающий этап.

Практическое выполнение задания.

Завершающий этап (закрепление полученных знаний, получение цифрового артефакта).

Тема 31. Профориентационное занятие «Пробую профессию в сфере промышленности» (моделирующая онлайн-проба на платформе проекта «Билет в будущее») (1 час)

Профессиональная проба как средство актуализации профессионального самоопределения обучающихся. Знакомство с ключевыми отраслевыми направлениями экономики Российской Федерации и решение онлайн-проб (моделирующая профессиональная проба) как практико-ориентированных задач с помощью цифровых интерактивных технологий (приложений-симуляторов на платформе проекта «Билет в будущее»: <https://bvbinfo.ru/>). Формирование представлений о компетенциях и особенностях профессий, необходимых для осуществления конкретной профессиональной деятельности.

Профессиональная проба по профессии в сфере промышленности, в рамках которой обучающимся необходимо пройти последовательность этапов:

Знакомство с профессией и профессиональной областью.

Постановка задачи и подготовительно-обучающий этап.

Практическое выполнение задания.

Завершающий этап (закрепление полученных знаний, получение цифрового артефакта).

Тема 32. Профорientационное занятие «Пробую профессию в сфере медицины» (моделирующая онлайн-проба на платформе проекта «Билет в будущее»)(1 час)

Погружение обучающихся в практико-ориентированную среду и знакомство с решением профессиональных задач специалистов из различных профессиональных сред. Профессиональная проба по профессии в сфере медицины, в рамках которой обучающимся необходимо пройти последовательность этапов:

Знакомство с профессией и профессиональной областью.

Постановка задачи и подготовительно-обучающий этап.

Практическое выполнение задания.

Завершающий этап (закрепление полученных знаний, получение цифрового артефакта).

Тема 33. Профорientационное занятие «Пробую профессию в креативной сфере» (моделирующая онлайн-проба на платформе проекта «Билет в будущее»)(1 час)

Погружение обучающихся в практико-ориентированную среду и знакомство с решением профессиональных задач специалистов из различных профессиональных сред.

Профессиональная проба по профессии в креативной сфере, в рамках которой обучающимся необходимо пройти последовательность этапов:

Знакомство с профессией и профессиональной областью.

Постановка задачи и подготовительно-обучающий этап.

Практическое выполнение задания.

Завершающий этап (закрепление полученных знаний, получение цифрового артефакта).

Тема 34. Профорientационное занятие «Моё будущее – Моя страна» (1 час)

Подведение итогов занятий по профориентации с учетом приобретенного опыта по профессиональным средам, знакомству с рынком труда и отраслями экономики, профессиями и требованиями к ним. Развитие у обучающихся личностного смысла в приобретении познавательного опыта и интереса к профессиональной деятельности. Формирование представления о собственных интересах и возможностях, образа «Я» в будущем. Построение дальнейших шагов в области профессионального самоопределения.

Тематическое планирование

Таблица 1 – Тематическое планирование

№п/п	Тема, раздел курса	Форма проведения занятия	Основное содержание	Основные виды деятельности обучающихся
1.	Тема 1. Вводный урок «Моя Россия – мои горизонты» (обзор отраслей экономического развития РФ – счастье в труде) (1 час)	профориентационное занятие	Россия – страна безграничных возможностей и профессионального развития. Культура труда, связь выбора профессии с персональным счастьем и экономикой страны. Познавательные цифры и факты об отраслях экономического развития, профессиональных навыков и качеств, востребованных в будущем. Формирование представлений о развитии и достижениях страны в следующих сферах: медицина и здоровье; архитектура и строительство; информационные технологии; промышленность и добыча полезных ископаемых; сельское хозяйство; транспорт логистика; наука и образование; безопасность; креативные технологии; сервис и торговля;	Актуализация процессов профессионального самоопределения на основе знакомства с познавательными фактами о достижениях из различных отраслей экономического развития страны. Формирование представлений о современных универсальных компетенциях, предъявляемых к специалистам из различных отраслей. Повышение познавательного интереса и компетентности обучающихся в построении своей карьерной траектории развития. Просмотр видеороликов, дискуссии, обсуждения, игры и практические задания на занятие. В рамках самостоятельной работы рекомендуется провести анализ полученного опыта: работа с памятками и материалами занятий, знакомство с онлайн-инструментом «Примерочная профессий» https://bvbinfo.ru/suits . – Для педагогов-навигаторов, принимающих участие в проекте «Билет в будущее» материалы для проведения занятия доступны в цифровом инструменте проекта «Конструктор будущего» (в личном кабинете на интернет-платформе https://bvbinfo.ru/). – Для педагогических работников, не принимающих участие в проекте «Билет в будущее», материалы доступны на цифровой платформе profmin.bvbinfo.ru

		<p>предпринимательство и финансы. профессии. Формирование представления о компетентностном профиле специалистов из разных направлений. Знакомство с инструментами и мероприятиями профессионального выбора профессиональных направлений. Формирование представления о выборе, развитии и возможных изменениях в построении персонального карьерного пути. Формирование позитивного отношения и вовлеченности обучающихся в вопросы самоопределения. Овладение приемами построения карьерных траекторий развития. Актуализация знаний по выбору образовательной организации: организации высшего образования (ВО, вузы) или организации среднего профессионального образования (СПО) как первого шага формирования персонального карьерного пути.</p>	<p>Для педагогических работников, не принимающих участие в проекте «Билет в будущее», материалы доступны на цифровой платформе profmin.bvbinfo.ru. Для педагогических работников, не принимающих участие в проекте «Билет в будущее», материалы доступны на цифровой платформе profmin.bvbinfo.ru. «Билет в будущее» на интернет-платформе проекта https://bvbinfo.ru/. Для педагогов-навигаторов, принимающих участие в проекте «Билет в будущее» материалы для проведения занятия доступны в цифровом инструменте проекта «Конструктор будущего» (в личном кабинете на интернет-платформе https://bvbinfo.ru/). Для педагогических работников, не принимающих участие в проекте «Билет в будущее», материалы доступны на цифровой платформе profmin.bvbinfo.ru. В рамках занятия обучающиеся смотрят видеоролики, принимают участие в играх и упражнениях, дискуссиях и обсуждениях. В рамках самостоятельной работы рекомендована работа с бланком «Чемодан/Багаж знаний», знакомство с онлайн-инструментом «Примерочная профессий», заполнение анкеты саморефлексии (для участников проекта)</p>
--	--	--	--

			В 11 классе: занятие направлен помочь выпускникам взглянуть на различные жизненные сценарии и профессиональные пути, которые ждут их после окончания школы. Через призму разнообразия вариантов развития событий будет раскрыта и тема разнообразия выбора профессий в различных	
3.	Тема 3. Профориентационная диагностика № 1 «Мой профиль» и разбор результатов (1 час)	диагностик а	Для обучающихся, не принимающих участие в проекте «Билет в будущее», доступна профориентационная диагностика № 1 «Мой профиль». Профориентационная диагностика обучающихся на интернет-платформе profmin.bvbinfo.ru (для незарегистрированных участников) позволяет определить требуемый объем профориентационной помощи сформировать дальнейшую индивидуальную траекторию участия в программе профориентационной работы. Методика «Мой	Для обучающихся, не принимающих участие в проекте «Билет в будущее», доступна профориентационная диагностика «Мой профиль». Профориентационная диагностика проводится на персональном компьютере (телефоне) с устойчивым доступом в Интернет. После прохождения диагностики рекомендуется провести разбор полученных результатов методики, обратив внимание на: Шкальный профиль профессиональных интересов: высокие результаты (яркие интересы) и низкие результаты (отсутствие интереса к данной сфере). Рекомендованные профильные классы. Словесные описания интересов обучающегося. Рекомендованное дополнительное образование на основе интересов обучающегося. Результаты: понимание обучающимся своих профессиональных интересов; понимание обучающимся

			<p>профиль» – диагностика интересов, которая позволяет рекомендовать профиль обучения и направления развития. Методика предусматривает 3 версии: для 6-7, 8-9 и 10-11 классов. Тест реализуется в форме кейсов, время прохождения – около 15 минут. По итогам диагностики рекомендуется проведение консультации по полученным результатам (в индивидуальном или групповом формате).</p>	<p>рекомендованных ему профилей обучения и дополнительного образования. Обучающимся также доступны для самостоятельного прохождения следующие диагностические методики: «Включенность в выбор профессии» – диагностика направлена на оценку готовности ребенка к выбору профессии и позволяет определить, насколько ребенок погружен в вопросы выбора, готов ли он совершать для этого необходимые шаги, и как представляет свои возможности. Диагностика занимает около 7 минут.</p> <p>– «Колледж или вуз» – диагностика направлена на оценку склонностей, которые помогут определить, какое образование стоит выбрать – высшее или среднее профессиональное образование. Диагностика занимает около 7 минут.</p>
4.	Тема 3. Профориентационная диагностика № 1 «Мои профсреды» и разбор результатов (1 час)	онлайн-проба (моделирующая профессиональная проба)	<p>Для обучающихся-участников проекта «Билет в будущее» доступна профориентационная диагностика № 1 «Мои профсреды» (обязательна для проведения). Профориентационная диагностика обучающихся на интернет-платформе https://bvbinfo.ru/ (для зарегистрированных участников проекта) позволяет определить требуемый объем профориентационной помощи и сформировать дальнейшую</p>	<p>Первая часть профориентационной онлайн-диагностики обучающихся в новом учебном году (1 час). Осуществляется для навигации по активностям проекта «Билет в будущее».</p> <p>Методика «Мои профсреды» – обязательная для проведения диагностики в рамках участия в проекте «Билет в будущее».</p> <p>Диагностика осуществляется в онлайн-формате (доступна в личном кабинете обучающегося – участника проекта), предоставляется возможность проведения как в образовательной организации, так и в домашних условиях.</p> <p>Профориентационная диагностика проводится на персональном компьютере (телефоне) с</p>

			<p>индивидуальную траекторию участия в программе профориентационной работы. Методика «Мои профсреды» – онлайн-диагностика профессиональных склонностей и направленности обучающихся. В результатах обучающийся получает рекомендации по построению трека внутри проекта «Билет в будущее» («Профессиональные сред»). Методика предусматривает 3 версии – для 6-7, 8-9 и 10-11 классов. Методика реализуется в форме кейсов, время прохождения – около 15 минут. По итогам диагностики рекомендуется проведение консультации по полученным результатам (в индивидуальном или групповом формате). Возможно проведение консультации с помощью видеозаписи готовой консультации (доступной участникам проекта «Билет в будущее» на интернет- платформе https://bvbinform.ru/).</p>	<p>устойчивым доступом в Интернет. После диагностики рекомендуется проведение консультации по полученным результатам, а также анализ интерпретаций в рамках самостоятельной работы. На занятии, посвященном разбору результатов методики «Мои профсреды», рекомендуется обратить внимание обучающихся на:</p> <p>1. Шкальный профиль профессиональных сред и описания рекомендованных сред.</p> <p>Шкальный профиль профессиональных интересов (склонностей) обучающегося: покажи шкалам результаты высокие (яркие интересы), а по каким шкалам результаты низкие (отсутствие интереса к исследуемой сфере).</p> <p>Словесные описания интересов обучающегося.</p> <p>Результаты: понимание обучающимся своих профессиональных интересов; рекомендация по маршруту проекта «Билет в будущее»; просмотр видеозаписи консультации по результатам профориентационной диагностики; рекомендации по обсуждению результатов тестирования с родственниками и специалистами.</p>
5.	Тема 4.	Профори	В 10-11 классах	Просмотр видеоролика о значении

	Профориентационное занятие «Система образования России» (дополнительное образование, уровни профессионального образования, стратегии поступления) (1 час)	ен тационное занятие	обучающиеся знакомятся с понятиями «направление подготовки», «область образования», «укрупненные группы направлений обучения», «специальность», «профиль», «специализация», «программа обучения». Изучают этапы подбора профессионального образования, учатся читать коды специальностей, обсуждают основные ошибки, которые делают абитуриенты при выборе профессионального образования.	образования для профессионального будущего человека. Объяснение учителя: этапы подбора профессионального образования на примерегероя: как подобрать уровень образования; как подобрать направление обучения; как подобрать специальность или направление подготовки. Знакомство с правилами чтения кода специальностей. Работа в парах: упражнение на тренировкунавыка чтения кода специальностей. Беседа — обсуждение ошибок, которые делают абитуриенты при выборе профессионального образования.
6.	Тема 5. Профориентационное занятие «Пробую профессию в сфере науки и образования» (моделирующая онлайн-проба на платформе проекта «Билет в будущее» по профессии учителя, приуроченн	онлайн-проба (моделирующая профессиональная проба)	Профессиональная проба как средство актуализации профессионального самоопределения обучающихся. Знакомство с ключевыми отраслевыми направлениями экономики Российской Федерации и решение онлайн-проб (моделирующая профессиональная проба) как практико-ориентированных задач с помощью цифровых интерактивных технологий	Первая часть занятия построена на просмотретематических видеороликов, интерактивном взаимодействии – игр, обсуждений и дискуссий. Вторая часть занятия – знакомство с профессией и профессиональной областью – наука и образование. Обучающемуся предоставляется информация о профессии, цели и задачи задания (онлайн-пробы), а также предоставляется возможность пройти онлайн-пробу (моделирующая профессиональная проба), в рамках которой поэтапно выполняя задания обучающийся знакомится с профессией, функциональными

	<p>ая к Году педагога и наставника) (1 час)</p>		<p>(приложений-симуляторов на платформе проекта «Билет в будущее»: https://bvbinfo.ru/). Формирование представлений о компетенциях и особенностях профессий, необходимых для осуществления конкретной профессиональной деятельности. Профессиональная проба по профессии учителя, приуроченная к Году педагога и наставника, в рамках которой обучающимся необходимо пройти последовательность этапов : Знакомство с профессией и профессиональной областью. Постановка задачи и подготовительно-обучающий этап. Практическое выполнение задания. Завершающий этап (закрепление полученных знаний, получение цифрового артефакта).</p>	<p>обязанностями и особенностями ежедневной профессиональной деятельности данного специалиста. При прохождении заданий онлайн-пробы обучающийся может использовать дополнительные информационные материалы, которые находятся в разделе «Справочник» онлайн-пробы. После прохождения всех заданий онлайн-пробы обучающийся отвечает на вопросы, которые помогают определиться, понравилась ли данная профессия. Третья часть занятия – рефлексия в классе по заданным параметрам (вопросам). Рекомендовано прохождение онлайн-пробы за персональным компьютером с доступом в Интернет как индивидуально, так и по 2-3 обучающихся за каждым компьютером. Допускается проведение онлайн-пробы совместно с учителем через демонстрацию экрана (при наличии 1 компьютера), с рекомендацией повторить прохождение пробы самостоятельно в качестве домашнего задания. Для педагогов-навигаторов, принимающих участие в проекте «Билет в будущее» материалы для проведения занятия, а также вариативности в выборе проб доступны в цифровом инструменте проекта «Конструктор будущего» (в личном кабинете на интернет-платформе https://bvbinfo.ru/). Для педагогических работников, не принимающих участие в проекте «Билет в будущее», материалы доступны на цифровой платформе profmin.bvbinfo.ru .</p>
7.	Тема 6.	профессии	Для обучающихся, не	Просмотр видеосюжетов,

	<p>Профорориентационное занятие «Россия в деле» (часть 1) (на выбор: импортозамещение, авиастроение, судовождение, судостроение, лесная промышленность) (1 час)</p>	<p>нта-ционное занятие</p>	<p>принимающих участие в проекте «Билет в будущее», рекомендуется Профорориентационное занятие «Россия в деле» (часть 1, 1 час). Просвещение обучающихся и формирование познавательного интереса к выбору профессий в современной экономике нашей страны. Демонстрация перечня технологических ниш, в котором российские научно-технические достижения активно внедряются в технологические отрасли реального сектора экономики, и одновременно результат этой работы займет достойное место не только на российском, но и мировом рынке, формируя устойчивый тренд: российские технологии – это качество – безопасность – эффективность. В рамках занятия предложены следующие отрасли и тематика на выбор: импортозамещение, авиастроение,</p>	<p>обсуждение в формате дискуссий, оценки познавательного интереса и формирования ценности труда к профессиям в предложенных сферах экономического развития (на выбор): Импортозамещение: Системы управления судами, которыми оснащены российские порты и суда – импортные. Российская компания создала программно-аппаратный комплекс, который полностью заместил иностранные аналоги. ЭКНИС – электронная картографическая навигационно-информационная система. Амбициозный высокотехнологичный проект. Кроме этого, в России созданы морские навигационные тренажеры для обучения тех, кто будет в ближайшем будущем водить суда по мировому океану. Ранее и эти тренажеры поставлялись к нам исключительно из других стран. Отечественными стали и малые космические аппараты, созданные по самым последним современным технологиям. Они уже на орбите. Авиастроение: – Авиастроение: Современные достижения отечественного авиастроения. В Жуковском стоят МС-21, которые уже прошли все необходимые испытания и ждут сертификации. В Москве корпорация "Иркут" проводит испытания Суперджета на стенде "Электронная птица", собирает новые модификации кабин пилотов на тач панелях. В Казани налажено производство Ту-214. Первые серийные самолеты, которые будут служить гражданской авиации, собирают специалисты высокого класса,</p>
--	---	----------------------------	--	--

		судовождение, судостроение, лесная промышленность.	<p>владеюци личным клеймом. То есть каждый из них отвечает за качество нового лайнера. Цикл сборки — 18 месяцев. Самолет сертифицирован по всем международным правилам.</p> <p>Судовождение: Российские специалисты первые в мире разработали автономную систему судовождения, которая уже работает на некоторых судах.</p> <p>Качество – безопасность – эффективность – главные принципы работы отечественных морских систем.</p> <p>Судостроение: В Санкт-Петербурге на верфи сняты готовое электросудно, а также суда, которые пока только собираются.</p> <p>Специалисты "Морсвязьавтоматики" поставляют двигатели, узлы, микросхемы для сборки электросудов. Этот экологически чистый вид речного транспорта сегодня уже принимают Москва, Екатеринбург, Нижний Новгород. В Нижнем Новгороде на заводе "Красное Сормово" начали собирать судакраболовы. Пока страна в начале пути. Завод выполняет заказ на первые пять, которые будут ходить в Баренцевом море. Российские краболовы способны осуществлять полный цикл по вылову и производству замороженной, вакуумированной продукции.</p> <p>Лесная промышленность: Работа лесоперерабатывающего и лесозаготовительного комплекса. Главные достижения и пути развития. Современная техника и технологии на участках Вологодской области. Завод по производству фанеры. Питомник, где выращивают елочки, которыми засаживают отработанные участки, сохраняя</p>
--	--	--	---

				<p>«зеленый» баланс нашей страны. Для педагогов-навигаторов, принимающих участие в проекте «Билет в будущее», материалы для проведения занятия доступны в цифровом инструменте проекта «Конструктор будущего» (в личном кабинете на интернет-платформе https://bvbinfo.ru/).</p> <p>– Для педагогических работников, не принимающих участие в проекте «Билет в будущее», материалы доступны на цифровой платформе profmin.bvbinfo.ru.</p>
8.	Тема 6. Профориентационная диагностика № 2 «Мои ориентиры» и разбор результатов (1 час)	диагностика	<p>Для обучающихся-участников проекта «Билет в будущее» рекомендуется: Профориентационная диагностика № 2 «Мои ориентиры» и разбор результатов. Профориентационная диагностика обучающихся на интернет-платформе https://bvbinfo.ru/ (для зарегистрированных участников проекта) позволяет определить требуемый объем помощи и сформировать дальнейшую индивидуальную траекторию участия в программе профориентационной работы. Методика «Мои ориентиры» – онлайн-диагностика особенностей построения образовательно-профессиональной траектории. В 10-11 классах методика направлена на оценку</p>	<p>Диагностика осуществляется в онлайн-формате (доступна в личном кабинете обучающегося – участника проекта), предоставляется возможность проведения как образовательной организации, так и в домашних условиях. Профориентационная диагностика проводится на персональном компьютере (телефоне) с устойчивым доступом в Интернет. После диагностики рекомендуется проведение консультации по полученным результатам, а также анализ интерпретаций в рамках самостоятельной работы. На занятии, посвященном разбору результатов методики «Мои ориентиры» рекомендуется обратить внимание обучающихся на:</p> <p>Шкальный профиль уровня готовности к выбору профессии, низкие и высокие результаты. Это позволяет определить, что именно на пути выбора профессии обучающийся уже делает, а на что стоит обратить внимание. Словесное описание по полученным результатам. «Аватар» – данный блок содержит описание сильных сторон обучающихся.</p>

			<p>ценностных ориентиров в сфере самоопределения обучающихся и уровня готовности к профессиональному самоопределению. По итогам диагностики рекомендуется проведение консультации по полученным результатам (в индивидуальном или групповом формате). Возможно проведение консультации с помощью видеозаписи готовой консультации (доступной участникам проекта «Билет в будущее» на интернет-платформе https://bvbinfo.ru/).</p>	<p>Результаты: рекомендации по совершению профориентационных действий; просмотр видеозаписи консультации по результатам профориентационной диагностики; рекомендации по обсуждению результатов тестирования с родственниками и специалистами.</p>
9.	<p>Тема 7. Профориентационное занятие «Россия промышленная: узнаю достижения страны в сфере промышленности и производства» (тяжелая промышленность, добыча и переработка сырья) (1</p>	<p>Профориентационное занятие</p>	<p>Популяризация и просвещение обучающихся на основе знакомства с достижениями страны в сфере промышленности и производственных технологий. Знакомство на основе видеосюжетов и интервью с экспертами и специалистами в области промышленной и смежных технологий. Повышение информированности о</p>	<p>Просмотр и обсуждение видео-интервью с экспертами в сфере промышленности с использованием элементов форсайт-сессии: обдумывание будущего (исследование и прогноз на основе видео-интервью и дополнительных материалов); спорить о будущем (мозговой штурм); очерчивать будущее (формирование профориентационной карты и др.). В рамках профориентационного занятия обучающиеся формируют «карту будущего» с учетом трендов, технологий, профессий, личностных и профессиональных</p>

	час)		<p>достижениях и перспективах развития промышленности, направленное на решение важнейших задач развития общества и страны.</p> <p>Информирование о профессии и современном рынке труда в области промышленности и смежных отраслей.</p>	<p>качеств, необходимых знаний и др.</p> <p>Для педагогов-навигаторов, принимающих участие в проекте «Билет в будущее» материалы для проведения занятия доступны в цифровом инструменте проекта «Конструктор будущего» (в личном кабинете на интернет-платформе https://bvbinfo.ru/).</p> <p>Для педагогических работников, не принимающих участие в проекте «Билет в будущее», материалы доступны на цифровой платформе profmin.bvbinfo.ru.</p>
10.	<p>Тема 8. Профориентационное занятие «Пробую профессию в сфере промышленности» (моделирующая онлайн-проба на платформе проекта «Билет в будущее» по профессиям на выбор: металлург, специалист по аддитивным технологиям и др.) (1 час)</p>	<p>онлайн-проба (моделирующая профессиональная проба)</p>	<p>Профессиональная проба как средство актуализации профессионального самоопределения обучающихся.</p> <p>Знакомство с ключевыми отраслевыми направлениями экономики Российской Федерации и решение онлайн-пробы (моделирующая профессиональная проба) как практико-ориентированных задач с помощью цифровых интерактивных технологий (приложений-симуляторов на платформе проекта «Билет в будущее»: https://bvbinfo.ru/).</p> <p>Формирование представлений о компетенциях и особенностях профессий, необходимых для осуществления</p>	<p>Первая часть занятия построена на просмотре тематических видеороликов, интерактивном взаимодействии – игр, обсуждений и дискуссий.</p> <p>Вторая часть занятия - знакомство с профессией и профессиональной областью в сфере промышленности. Обучающемуся предоставляется информация о профессии, цели и задачи задания (онлайн-пробы), а также предоставляется возможность пройти онлайн-пробу (моделирующая профессиональная проба), в рамках которой поэтапно выполняя задания обучающийся знакомится с профессией, функциональными обязанностями и особенностями ежедневной профессиональной деятельности данного специалиста. При прохождении заданий онлайн-пробы обучающийся может использовать дополнительные информационные материалы, которые находятся в разделе «Справочник» онлайн-пробы. После прохождения всех заданий онлайн-пробы обучающийся</p>

			<p>конкретной профессиональной деятельности.</p> <p>Профессиональная проба по профессии в сфере промышленности, в рамках которой обучающимся необходимо пройти последовательность этапов:</p> <p>– Знакомство с профессией и профессиональной областью.</p> <p>Постановка задачи и подготовительно-обучающий этап.</p> <p>Практическое выполнение задания.</p> <p>Завершающий этап (закрепление полученных знаний, получение цифрового артефакта).</p>	<p>отвечает на вопросы, которые помогают определиться, понравилась ли данная профессия.</p> <p>Третья часть занятия – рефлексия в классе по заданным параметрам (вопросам).</p> <p>Рекомендовано прохождение онлайн-пробы за персональным компьютером с доступом в Интернет как индивидуально, так и по 2-3 обучающихся за каждым компьютером.</p> <p>Допускается проведение онлайн-пробы совместно с учителем через демонстрацию экрана (при наличии 1 компьютера), с рекомендацией повторить прохождение пробы самостоятельно в качестве домашнего задания.</p> <p>Для педагогов-навигаторов, принимающих участие в проекте «Билет в будущее» материалы для проведения занятия, а также вариативности в выборе проб доступны в цифровом инструменте проекта «Конструктор будущего» (в личном кабинете на интернет-платформе https://bvbinfo.ru/).</p> <p>Для педагогических работников, не принимающих участие в проекте «Билет в будущее», материалы доступны на цифровой платформе profmin.bvbinfo.ru.</p>
--	--	--	--	--

11.	Тема 9. Профориентационное занятие «Россия цифровая: узнаю достижения страны в области цифровых технологий»	профориентационное занятие	<p>Популяризация и просвещение обучающихся на основе знакомства с достижениями страны в сфере цифровых технологий.</p> <p>Знакомство на основе видеосюжетов и интервью с</p>	<p>Просмотр и обсуждение видео-интервью с экспертами в области экономики и предпринимательства с использованием элементов форсайт-сессии: обдумывание будущего (исследование и прогноз на основе видео-интервью и дополнительных материалов); спорить о будущем (мозговой штурм);</p>
-----	---	----------------------------	--	---

	(информационные технологии, искусственный интеллект, робототехника) (1 час)		экспертами и специалистами в области сквозных цифровых технологий. Повышение информированности о достижениях и перспективах развития цифровизации, направленной на решение важнейших задач развития общества и страны. Информирование о профессиях и современном рынке труда в области цифровой экономики и смежных отраслей.	очерчивать будущее (формирование профориентационной карты и др.). В рамках профориентационного занятия обучающиеся формируют «карту будущего» с учетом трендов, технологий, профессий, личностных и профессиональных качеств, необходимых знаний и др. Для педагогов-навигаторов, принимающих участие в проекте «Билет в будущее» материалы для проведения занятия доступны в цифровом инструменте проекта «Конструктор будущего» (в личном кабинете на интернет-платформе https://bvbinfo.ru/). Для педагогических работников, не принимающих участие в проекте «Билет в будущее» материалы доступны на цифровой платформе profmin.bvbinfo.ru .
12.	Тема 10. Профориентационное занятие «Пробую профессию в области цифровых технологий» (моделирующая онлайн-проба на платформе проекта «Билет в будущее» по профессиям на выбор: программист, робототехник и др.) (1 час)	онлайн-проба (моделирующая профессиональная проба)	Профессиональная проба как средство актуализации профессионального самоопределения обучающихся. Знакомство с ключевыми отраслевыми направлениями экономики Российской Федерации и решение онлайн-проб (моделирующая профессиональная проба) как практико-ориентированных задач с помощью цифровых интерактивных технологий (приложений-симуляторов на платформе проекта «Билет в будущее»:	Первая часть занятия построена на просмотре тематических видеороликов, интерактивном взаимодействии – игр, обсуждений и дискуссий. Вторая часть занятия - знакомство с профессией и профессиональной областью в сфере цифровых технологий. Обучающемуся предоставляется информация о профессии, цели и задачи задания (онлайн-пробы), а также предоставляется возможность пройти онлайн-пробу (моделирующая профессиональная проба), в рамках которой поэтапно выполняя задания обучающийся знакомится с профессией, функциональными обязанностями и особенностями ежедневной профессиональной деятельности данного специалиста. При прохождении заданий онлайн-пробы обучающийся может использовать дополнительные информационные материалы,

			<p>https://bvbinfo.ru/). Формирование представлений о компетенциях и особенностях профессий, необходимых для осуществления конкретной профессиональной деятельности. Профессиональная проба по профессии в сфере цифровых технологий, в рамках которой обучающимся необходимо пройти последовательность этапов: Знакомство с профессией и профессиональной областью. Постановка задачи и подготовительно-обучающий этап. Практическое выполнение задания. Завершающий этап (закрепление полученных знаний, получение цифрового артефакта).</p>	<p>которые находятся в разделе «Справочник» онлайн-пробы. После прохождения всех заданий онлайн-пробы обучающийся отвечает на вопросы, которые помогают определиться, понравилась ли данная профессия. Третья часть занятия – рефлексия в классе по заданным параметрам (вопросам). Рекомендовано прохождение онлайн-пробы за персональным компьютером с доступом в Интернет как индивидуально, так и по 2-3 обучающихся за каждым компьютером. Допускается проведение онлайн-пробы совместно с учителем через демонстрацию экрана (при наличии 1 компьютера), с рекомендацией повторить прохождение пробы самостоятельно в качестве домашнего задания. Для педагогов-навигаторов, принимающих участие в проекте «Билет в будущее», материалы для проведения занятия, а также вариативности в выборе проб доступны в цифровом инструменте проекта «Конструктор будущего» (в личном кабинете на интернет-платформе https://bvbinfo.ru/). Для педагогических работников, не принимающих участие в проекте «Билет в будущее», материалы доступны на цифровой платформе profmin.bvbinfo.ru .</p>
13.	Тема 11. Профориентационное занятие «Россия в деле» (часть 2) (на выбор: медицина, реабилитация, генетика)	профориентационное занятие	<p>Для обучающихся, не принимающих участие в проекте «Билет в будущее», рекомендуется Профориентационное занятие «Россия в деле» (часть 2). Просвещение обучающихся и</p>	<p>Просмотр видеосюжетов, обсуждение в формате дискуссий, оценки познавательного интереса и формирования ценности труда к профессиям в предложенных сферах экономического развития (на выбор): Медицина: Медицина очень интенсивно развивается. Произошли взрывы знаний,</p>

	(1 час)		<p>формирование познавательного интереса к выбору профессий в современной экономике нашей страны.</p> <p>Демонстрация перечня технологических ниш, в котором российские научно-технические достижения активно внедряются в технологические отрасли реального сектора экономики и со временем результат этой работы займет достойное место не только на российском, но и мировом рынке, формируя устойчивый тренд: российские технологии – это качество – безопасность – эффективность. В рамках занятия предложены</p>	<p>просто выдающиеся открытия сделаны. Появились возможности выращивать новые клетки, новые ткани, новые органы, это начальный этап этой науки, которая называется регенеративная медицина. Реабилитация: Развитие и создание отечественного оборудования для реабилитации и физиотерапии.</p> <p>Генетика: Прогресс человечества связывают с использованием генетических организмов. Сегодня российские ученые научились конструировать живые объекты. Генетические технологии проникли во все сферы экономики. И это не опасно для человека! Для педагогов-навигаторов, принимающих участие в проекте «Билет в будущее», материалы для проведения занятия доступны в цифровом инструменте проекта «Конструктор будущего» (в личном кабинете на интернет-платформе https://bvbinform.ru/).</p> <p>Для педагогических работников, не принимающих участие в проекте «Билет в будущее», материалы доступны на цифровой платформе profmin.bvbinform.ru</p>
			<p>следующие отрасли и тематика</p> <p>выбор: медицина, реабилитация, генетика.</p>	
14.	Тема 12. Профориентационное занятие «Россия инженерная: узнаю достижения страны в области инженерного дела»	профориентационное занятие	<p>Популяризация и просвещение обучающихся на основе знакомства с достижениями страны в сфере инженерного дела. Знакомство на основе видеосюжетов и интервью с экспертами и специалистами в</p>	<p>Просмотр и обсуждение видео-интервью с экспертами в сфере инженерного дела с использованием элементов форсайт-сессии: обдумывание будущего (исследование и прогноз на основе видео-интервью и дополнительных материалов); спорить о будущем (мозговой штурм); очерчивать будущее</p>

	(машиностроение, транспорт, строительство) (1 час)		области инженерной и инжиниринговой деятельности. Повышение информированности о достижениях и перспективах развития инженерного дела, направленного на решение важнейших задач развития общества и страны. Информирование о профессии и современном рынке труда в области инженерной деятельности и смежных отраслей.	(формирование профориентационной карты и др.). В рамках профориентационного занятия обучающиеся формируют «карту будущего» с учетом трендов, технологий, профессий, личностных и профессиональных качеств, необходимых знаний и др. Для педагогов-навигаторов, принимающих участие в проекте «Билет в будущее», материалы для проведения занятия доступны в цифровом инструменте проекта «Конструктор будущего» (в личном кабинете на интернет-платформе https://bvbinfo.ru/). Для педагогических работников, не принимающих участие в проекте «Билет в будущее», материалы доступны на цифровой платформе profmin.bvbinfo.ru .
15.	Тема 13. Профориентационное занятие «Пробую профессию в инженерной сфере» (моделирующая онлайн-проба на платформе проекта «Билет в будущее» по профессиям на выбор: инженер-конструктор, электромонтер и др.) (1 час)	онлайн-проба (моделирующая профессиональная проба)	Профессиональная проба как средство актуализации профессионального самоопределения обучающихся. Знакомство с ключевыми отраслевыми направлениями экономики Российской Федерации и решение онлайн-проб (моделирующая профессиональная проба) как практико-ориентированных задач с помощью цифровых интерактивных технологий (приложений-симуляторов на платформе проекта	Первая часть занятия построена на просмотре тематических видеороликов, интерактивном взаимодействии – игр, обсуждений и дискуссий. Вторая часть занятия – знакомство с профессией и профессиональной областью в сфере инженерного дела (инженерии). Обучающемуся предоставляется информация о профессии, цели и задачи задания (онлайн-пробы), а также предоставляется возможность пройти онлайн-пробу (моделирующая профессиональная проба), в рамках которой поэтапно выполняя задания обучающийся знакомится с профессией, функциональными обязанностями и особенностями ежедневной профессиональной деятельности данного специалиста. При прохождении заданий онлайн-пробы обучающийся может использовать дополнительные информационные материалы,

		<p>«Билет в будущее»: https://bvbinfo.ru/).</p> <p>Формирование представлений о компетенциях и особенностях профессий, необходимых для осуществления конкретной профессиональной деятельности.</p> <p>Профессиональная проба по профессии в сфере инженерного дела (инженерии), в рамках которой обучающимся необходимо пройти последовательность этапов:</p> <p>Знакомство с профессией и профессиональной областью.</p> <p>Постановка задачи и подготовительно-обучающий этап.</p>	<p>которые находятся в разделе «Справочник» онлайн-пробы. После прохождения всех заданий онлайн-пробы обучающийся отвечает на вопросы, которые помогают определиться, понравилась ли данная профессия.</p> <p>Третья часть занятия – рефлексия в классе по заданным параметрам (вопросам).</p> <p>Рекомендовано прохождение онлайн-пробы за персональным компьютером с доступом в Интернет как индивидуально, так и по 2-3 обучающихся за каждым компьютером.</p> <p>Допускается проведение онлайн-пробы совместно с учителем через демонстрацию экрана (при наличии 1 компьютера), с рекомендацией повторить прохождение пробы самостоятельно в качестве домашнего задания.</p>
--	--	--	--

№ п/п	Тема, раздел курса	Форма проведения занятия	Основное содержание	Основные виды деятельности обучающихся
			<p>Практическое выполнение задания.</p> <p>Завершающий этап (закрепление полученных знаний, получение цифрового артефакта).</p>	
	Тема 14. Профориентационное занятие «Государственное	профориентационное занятие	<p>В 10-11 классе: обучающиеся актуализируют знания об основных функциях и обязанностях</p>	<p>Просмотр видеоролика о функциях государства с последующим обсуждением.</p> <p>Работа в командах: выполнение упражнения на соотнесение гражданских служащих с</p>

	управление и общественная безопасность» (федеральная государственная, военная и правоохранительная службы, особенности работы и профессии в этих службах) (1 час)		государства в отношении своих граждан, а также об органах, которые ответственны за реализацию этих функций; обучающиеся узнают об основных рабочих задачах гражданских государственных служащих в различных в органах государственного управления, узнают о релевантном образовании для управленческих позиций в госструктурах и особенностях трудоустройства в органы государственного управления; актуализируют знания о возможностях и ограничениях работы в госструктурах.	примерами их рабочих задач. Работа в командах: знакомство с историями профессионального успеха госслужащих с последующим обсуждением. Просмотр видеоролика об особенностях работы в госструктурах с последующим обсуждением.
№ п/п	Тема, раздел курса	Форма проведения занятия	Основное содержание	Основные виды деятельности обучающихся
16.	Тема 15. Профориентационное занятие «Пробую профессию во всфере управления и безопасности» (моделирующая онлайн-проба на платформе	онлайн-проба (моделирующая профессиональная проба)	Профессиональная проба как средство актуализации профессионального самоопределения обучающихся. Знакомство с ключевыми отраслевыми направлениями экономики Российской Федерации и решение онлайн-проб (моделирующая профессиональная	Первая часть занятия построена на просмотре тематических видеороликов, интерактивном взаимодействии – игр, обсуждений и дискуссий. Вторая часть занятия – знакомство с профессией и профессиональной областью во всфере управления и безопасности. Обучающемуся предоставляется информация о профессии, цели и задачи задания (онлайн-пробы), а также предоставляется

	<p>проекта «Билет в будущее» по профессиям на выбор: специалист по кибербезопасности, юрист и др.) (1 час)</p>		<p>проба) как практико-ориентированных задач с помощью цифровых интерактивных технологий (приложений-симуляторов на платформе проекта «Билет в будущее»: https://bvbinfo.ru/). Формирование представлений о компетенциях и особенностях профессий, необходимых для осуществления конкретной профессиональной деятельности. Профессиональная проба по профессии в сфере управления и безопасности, в рамках которой обучающимся необходимо пройти последовательность этапов: Знакомство с профессией и профессиональной областью. Постановка задачи и подготовительно-обучающий этап. Практическое выполнение задания. Завершающий этап (закрепление полученных знаний, получение цифрового артефакта).</p>	<p>возможность пройти онлайн-пробу (моделирующая профессиональная проба), в рамках которой поэтапно выполняя задания обучающийся знакомится с профессией, функциональными обязанностями и особенностями ежедневной профессиональной деятельности данного специалиста. При прохождении заданий онлайн-пробы обучающийся может использовать дополнительные информационные материалы, которые находятся в разделе «Справочник» онлайн-пробы. После прохождения всех заданий онлайн-пробы обучающийся отвечает на вопросы, которые помогают определиться, понравилась ли данная профессия. Третья часть занятия – рефлексия в классе по заданным параметрам (вопросам). Рекомендовано прохождение онлайн-пробы за персональным компьютером с доступом в Интернет как индивидуально, так и по 2-3 обучающихся за каждым компьютером. Допускается проведение онлайн-пробы совместно с учителем через демонстрацию экрана (при наличии 1 компьютера), с рекомендацией повторить прохождение пробы самостоятельно в качестве домашнего задания.</p>
17.	<p>Тема 16. Профориентационное занятие-рефлексия</p>	<p>профориентационное занятие</p>	<p>Разбор и обсуждение полученного опыта в рамках серии профориентационных занятий. Постановка</p>	<p>Групповое обсуждение, рефлексия, разбор полученного опыта за первое полугодие по результатам участия в профориентационных занятиях,</p>

	«Моё будущее – моя страна» (1 час)		образовательных и карьерных целей. Формирование планов образовательных шагов и формулирование карьерной траектории развития. Развитие проектного мышления, рефлексивного сознания обучающихся, осмысление значимости собственных усилий для достижения успеха, совершенствование субъектной позиции, развитие социально-психологических качеств личности.	практические задания и упражнения, просмотр видеороликов. Для педагогов-навигаторов, принимающих участие в проекте «Билет в будущее», материалы для проведения занятия доступны в цифровом инструменте проекта «Конструктор будущего» (в личном кабинете на интернет-платформе https://bvbinfo.ru/). Для педагогических работников, не принимающих участие в проекте «Билет в будущее», материалы доступны на цифровой платформе profmin.bvbinfo.ru.
18.	Тема 17. Профориентационное занятие «Россия плодородная: узнаю о достижениях агропромышленного комплекса страны» (агропромышленный комплекс) (1 час)	профориентационное занятие	Популяризация и просвещение обучающихся на основе знакомства с достижениями страны в сфере агропромышленного комплекса (АПК) и сельского хозяйства. Знакомство на основе видеосюжетов и интервью с экспертами и специалистами в области сельского хозяйства и смежных технологий. Повышение информированности о достижениях и перспективах развития АПК, направленного на решение важнейших	Просмотр и обсуждение видео-интервью с экспертами в сфере агропромышленного комплекса и сельского хозяйства с использованием элементов форсайт-сессии: обдумывание будущего (исследование и прогноз на основе видео-интервью и дополнительных материалов); спорить о будущем (мозговой штурм); очерчивать будущее (формирование профориентационной карты и др.). В рамках профориентационного занятия обучающиеся формируют «карту будущего» с учетом трендов, технологий, профессий, личностных и профессиональных качеств, необходимых знаний и др. Для педагогов-навигаторов, принимающих участие в

			задач развития общества и страны. Информирование о профессиях современном рынке труда в области экономики сельского хозяйства и смежных отраслей.	проекте «Билет в будущее», материалы для проведения занятия доступны в цифровом инструменте проекта «Конструктор будущего» (в личном кабинете на интернет-платформе https://bvbinfo.ru/). Для педагогических работников, не принимающих участие в проекте «Билет в будущее», материалы доступны на цифровой платформе profmin.bvbinfo.ru.
19.	Тема 18. Профориентационное занятие «Пробую профессию в аграрной сфере» (моделирующая онлайн-проба на платформе проекта «Билет в будущее» по профессиям на выбор: агроном, зоотехник и др.) (1 час)	онлайн-проба (моделирующая профессиональная проба)	Профессиональная проба как средство актуализации профессионального самоопределения обучающихся. Знакомство с ключевыми отраслевыми направлениями экономики Российской Федерации и решение онлайн-проб (моделирующая профессиональная проба) как практико-ориентированных задач с помощью цифровых интерактивных технологий (приложений-симуляторов на платформе проекта «Билет в будущее»: https://bvbinfo.ru/). Формирование представлений о компетенциях и особенностях профессий, необходимых для осуществления конкретной профессиональной деятельности.	Первая часть занятия построена на просмотре тематических видеороликов, интерактивном взаимодействии – игр, обсуждений и дискуссий. Вторая часть занятия – знакомство с профессией и профессиональной областью аграрной сфере. Обучающемуся предоставляется информация о профессии, цели и задачи задания (онлайн-пробы), а также предоставляется возможность пройти онлайн-пробу (моделирующая профессиональная проба), в рамках которой поэтапно выполняя задания обучающийся знакомится с профессией, функциональными обязанностями и особенностями ежедневной профессиональной деятельности данного специалиста. При прохождении заданий онлайн-пробы обучающийся может использовать дополнительные информационные материалы, которые находятся в разделе «Справочник» онлайн-пробы. После прохождения всех заданий онлайн-пробы обучающийся отвечает на вопросы, которые помогают определиться, понравилась ли данная профессия.

			<p>Профессиональная проба по профессии в аграрной сфере, в рамках которой обучающимся необходимо пройти последовательность этапов:</p> <p>Знакомство с профессией и профессиональной областью.</p> <p>Постановка задачи и подготовительно-обучающий этап.</p> <p>Практическое выполнение задания.</p> <p>Завершающий этап (закрепление полученных знаний, получение цифрового артефакта).</p>	<p>Третья часть занятия – рефлексия в классе по заданным параметрам (вопросам).</p> <p>Рекомендовано прохождение онлайн-пробы заперсональным компьютером с доступом в Интернет как индивидуально, так и по 2-3 обучающихся за каждым компьютером.</p> <p>Допускается проведение онлайн-пробы совместно с учителем через демонстрацию экрана (при наличии 1 компьютера), с рекомендацией повторить прохождение пробы самостоятельно в качестве домашнего задания.</p> <p>Для педагогов-навигаторов, принимающих участие в проекте «Билет в будущее», материалы для проведения занятия, а также вариативности в выборе проб доступны в цифровом инструменте проекта «Конструктор будущего» (в личном кабинете на интернет-платформе https://bvbinform.ru/).</p> <p>Для педагогических работников, не принимающих участие в проекте «Билет в будущее», материалы доступны на цифровой платформе profmin.bvbinform.ru.</p>
20.	<p>Тема 19. Профориентационное занятие «Россия здоровая: узнаю достижения страны в области медицины и здравоохранения» (сфера здравоохранения, фармацевтика и</p>	<p>профориентационное занятие</p>	<p>Популяризация и просвещение обучающихся на основе знакомства с достижениями страны в сфере медицины и здравоохранения.</p> <p>Знакомство на основе видеосюжетов и интервью с экспертами и специалистами в области современной медицины и смежных технологий.</p> <p>Повышение</p>	<p>Просмотр и обсуждение видеointервью с экспертами в сфере медицины и здравоохранения с использованием элементов фотосессии: обдумывание будущего (исследование и прогноз на основе видеointервью и дополнительных материалов); спорить о будущем (мозговой штурм); очерчивать будущее (формирование профориентационной карты и др.). В рамках профориентационного занятия</p>

	биотехнологии)(1 час)		информированности о достижениях и перспективах развития здравоохранения, направленного на решение важнейших задач развития общества и страны. Информирование о профессиях и современном рынке труда в области медицины и смежных отраслей.	обучающиеся формируют «карту будущего» с учетом трендов, технологий, профессий, личностных и профессиональных качеств, необходимых знаний и др. Для педагогов-навигаторов, принимающих участие в проекте «Билет в будущее», материалы для проведения занятия доступны в цифровом инструменте проекта «Конструктор будущего» (в личном кабинете на интернет-платформе https://bvbinfo.ru/). – Для педагогических работников, не принимающих участие в проекте «Билет в будущее», материалы доступны на цифровой платформе profmin.bvbinfo.ru .
21.	Тема 20. Профориентационное занятие «Пробую профессию в области медицины» (моделирующая онлайн-проба на платформе проекта «Билет в будущее» по профессиям на выбор: врач телемедицины, биотехнологии и др.) (1 час)	онлайн-проба (моделирующая профессиональная проба)	Профессиональная проба как средство актуализации профессионального самоопределения обучающихся. Знакомство с ключевыми отраслевыми направлениями экономики Российской Федерации и решение онлайн-проб (моделирующая профессиональная проба) как практико-ориентированных задач с помощью цифровых интерактивных технологий (приложений-симуляторов на платформе проекта «Билет в будущее»: https://bvbinfo.ru/). Формирование представлений о компетенциях и	Первая часть занятия построена на просмотре тематических видеороликов, интерактивном взаимодействии – игр, обсуждений и дискуссий. Вторая часть занятия - знакомство с профессией и профессиональной областью в сфере медицины. Обучающемуся предоставляется информация о профессии, цели и задачи задания (онлайн-пробы), а также предоставляется возможность пройти онлайн-пробу (моделирующая профессиональная проба), в рамках которой поэтапно выполняя задания обучающийся знакомится с профессией, функциональными обязанностями и особенностями ежедневной профессиональной деятельности данного специалиста. При прохождении заданий онлайн-пробы обучающийся может использовать дополнительные

			<p>особенностях профессий, необходимых для осуществления конкретной профессиональной деятельности.</p> <p>Профессиональная проба по профессии в сфере медицины, в рамках которой обучающимся необходимо пройти последовательность этапов:</p> <p>Знакомство с профессией и профессиональной областью.</p> <p>Постановка задачи и подготовительно-обучающий этап.</p> <p>Практическое выполнение задания.</p> <p>Завершающий этап (закрепление полученных знаний, получение цифрового артефакта).</p>	<p>информационные материалы, которые находятся в разделе «Справочник» онлайн-пробы.</p> <p>После прохождения всех заданий онлайн-пробы обучающийся отвечает на вопросы, которые помогают определиться, понравилась ли данная профессия.</p> <p>Третья часть занятия – рефлексия в классе по заданным параметрам (вопросам).</p> <p>Рекомендовано прохождение онлайн-пробы за персональным компьютером с доступом в Интернет как индивидуально, так и по 2-3 обучающихся за каждым компьютером.</p> <p>Допускается проведение онлайн-пробы совместно с учителем через демонстрацию экрана (при наличии 1 компьютера), с рекомендацией повторить прохождение пробы самостоятельно в качестве домашнего задания.</p> <p>Для педагогов-навигаторов, принимающих участие в проекте «Билет в будущее», материалы для проведения занятия, а также вариативности в выборе проб доступны в цифровом инструменте проекта «Конструктор будущего» (в личном кабинете на интернет-платформе https://bvbinfo.ru/).</p> <p>Для педагогических работников, не принимающих участие в проекте «Билет в будущее», материалы доступны на цифровой платформе profmin.bvbinfo.ru.</p>
22.	Тема 21. Профориентационное занятие «Россия добрая: узнаю о профессиях на благо»	профориентационное занятие	<p>Популяризация и просвещение обучающихся на основе знакомства с достижениями страны в сфере социального развития, туризма и гостеприимства.</p>	<p>Просмотр и обсуждение видео-интервью с экспертами в сфере социального развития, туризма и гостеприимства с использованием элементов форсайт-сессии:</p> <p>обдумывание будущего (исследование и прогноз на</p>

	общества» (сфера социального развития, туризма и гостеприимства) (1 час)		<p>Знакомство на основе видеосюжетов и интервью с экспертами и специалистами в области социально-экономического развития. Повышение информированности о достижениях и перспективах развития социальной сферы, направленной на решение важнейших задач развития общества и страны.</p> <p>Информирование о профессии современного рынке труда в области социальной сферы и смежных отраслей.</p>	<p>основе видео-интервью и дополнительных материалов); спорить о будущем (мозговой штурм); очерчивать будущее (формирование профориентационной карты и др.).</p> <p>В рамках профориентационного занятия обучающиеся формируют «карту будущего» с учетом трендов, технологий, профессий, личностных и профессиональных качеств, необходимых знаний и др.</p> <p>Для педагогов-навигаторов, принимающих участие в проекте «Билет в будущее», материалы для проведения занятия доступны в цифровом инструменте проекта «Конструктор будущего» (в личном кабинете на интернет-платформе https://bvbinf.ru/).</p> <p>Для педагогических работников, не принимающих участие в проекте «Билет в будущее», материалы доступны на цифровой платформе profmin.bvbinf.ru.</p>
23.	Тема 22. Профориентационное занятие «Пробую профессию на благо общества» (моделирующая онлайн-проба на платформе проекта «Билет в будущее» по профессии на	онлайн-проба (моделирующая профессиональная проба)	<p>Профессиональная проба как средство актуализации профессионального самоопределения обучающихся.</p> <p>Знакомство с ключевыми отраслевыми направлениями экономики Российской Федерации и решение онлайн-проб (моделирующая профессиональная проба) как практико-ориентированных задач с помощью цифровых</p>	<p>Первая часть занятия построена на просмотре тематических видеороликов, интерактивном взаимодействии – игр, обсуждений и дискуссий.</p> <p>Вторая часть занятия – знакомство с профессией и профессиональной областью в социальной сфере.</p> <p>Обучающемуся предоставляется информация о профессии, цели и задачи задания (онлайн-пробы), а также предоставляется возможность пройти онлайн-пробу (моделирующая профессиональная проба), в рамках которой поэтапно выполняя задания</p>

<p>выбор: менеджер по туризму, организатор благотворительных мероприятий и др.) (1 час)</p>		<p>интерактивных технологий (приложений-симуляторов на платформе проекта «Билет в будущее»: https://bvbinfo.ru/). Формирование представлений о компетенциях и особенностях профессий, необходимых для осуществления конкретной профессиональной деятельности. Профессиональная проба в социальной сфере, в рамках которой обучающимся необходимо пройти последовательность этапов: Знакомство с профессией и профессиональной областью. Постановка задачи и подготовительно-обучающий этап. Практическое выполнение задания. Завершающий этап (закрепление полученных знаний, получение цифрового артефакта).</p>	<p>обучающийся знакомится с профессией, функциональными обязанностями и особенностями ежедневной профессиональной деятельности данного специалиста. При прохождении заданий онлайн-пробы обучающийся может использовать дополнительные информационные материалы, которые находятся в разделе «Справочник» онлайн-пробы. После прохождения всех заданий онлайн-пробы обучающийся отвечает на вопросы, которые помогают определиться, понравилась ли данная профессия. Третья часть занятия – рефлексия в классе по заданным параметрам (вопросам). Рекомендовано прохождение онлайн-пробы за персональным компьютером с доступом в Интернет как индивидуально, так и по 2-3 обучающихся за каждым компьютером. Допускается проведение онлайн-пробы совместно с учителем через демонстрацию экрана (при наличии 1 компьютера), с рекомендацией повторить прохождение пробы самостоятельно в качестве домашнего задания. Для педагогов-навигаторов, принимающих участие в проекте «Билет в будущее», материалы для проведения занятия, а также вариативности в выборе проб доступны в цифровом инструменте проекта «Конструктор будущего» (в личном кабинете на интернет-платформе https://bvbinfo.ru/). Для педагогических</p>
---	--	---	--

				работников, не принимающих участие в проекте «Билет в будущее», материалы доступны на цифровой платформе profmin.bvbinfo.ru .
24.	Тема 23. Профорориентационное занятие «Россия креативная: узнаю творческие профессии» (сфера культуры и искусства) (1 час)	профорориентационное занятие	<p>Популяризация и просвещение обучающихся на основе знакомства с достижениями страны в сфере культуры и искусства.</p> <p>Знакомство на основе видеосюжетов и интервью с экспертами и специалистами в области креативной экономики и творческих индустрий.</p> <p>Повышение информированности о достижениях и перспективах развития креативного сектора экономики, направленных на решение важнейших задач развития общества и страны.</p> <p>Информирование о творческих профессиях, современном рынке труда в данной области смежных отраслей.</p>	<p>Просмотр и обсуждение видео-интервью с экспертами в области творческой индустрии с использованием элементов форсайт-сессии: обдумывание будущего (исследование и прогноз на основе видео-интервью и дополнительных материалов); спорить о будущем (мозговой штурм); очерчивать будущее (формирование профорориентационной карты и др.).</p> <p>В рамках профорориентационного занятия обучающиеся формируют «карту будущего» с учетом трендов, технологий, профессий, личностных и профессиональных качеств, необходимых знаний и др.</p> <p>Для педагогов-навигаторов, принимающих участие в проекте «Билет в будущее», материалы для проведения занятия доступны в цифровом инструменте проекта «Конструктор будущего» (в личном кабинете на интернет-платформе https://bvbinfo.ru/).</p> <p>Для педагогических работников, не принимающих участие в проекте «Билет в будущее», материалы доступны на цифровой платформе profmin.bvbinfo.ru.</p>
25.	Тема 24. Профорориентационное занятие «Пробую творческую профессию» (моделирую	онлайн-проба (моделирующая профессиональная проба)	<p>Профессиональная проба как средство актуализации профессионального самоопределения обучающихся.</p> <p>Знакомство с ключевыми</p>	<p>Первая часть занятия построена на просмотре тематических видеороликов, интерактивном взаимодействии – игр, обсуждений и дискуссий.</p> <p>Вторая часть занятия –</p>

<p>щая онлайн-проба на платформе проекта «Билет в будущее» по профессиям на выбор: дизайнер, продюсер и др.) (1 час)</p>		<p>отраслевыми направлениями экономики Российской Федерации и решение онлайн-проб (моделирующая профессиональная проба) как практико-ориентированных задач с помощью цифровых интерактивных технологий (приложений-симуляторов на платформе проекта «Билет в будущее»: https://bvbinfo.ru/). Формирование представлений о компетенциях и особенностях профессий, необходимых для осуществления конкретной профессиональной деятельности. Профессиональная проба по профессии в сфере творчества, в рамках которой обучающимся необходимо пройти последовательность этапов:</p> <ul style="list-style-type: none"> – Знакомство с профессией и профессиональной областью. 	<p>знакомство с профессией и профессиональной областью всфере творчества. Обучающемуся предоставляется информация о профессии, цели и задачи задания (онлайн-пробы), а также предоставляется возможность пройти онлайн-пробу (моделирующая профессиональная проба), в рамках которой поэтапно выполняя задания обучающийся знакомится с профессией, функциональными обязанностями и особенностями ежедневной профессиональной деятельности данного специалиста. При прохождении заданий онлайн-пробы обучающийся может использовать дополнительные информационные материалы, которые находятся в разделе «Справочник» онлайн-пробы. После прохождения всех заданий онлайн-пробы обучающийся отвечает на вопросы, которые помогают определиться, понравилась ли данная профессия. Третья часть занятия – рефлексия в классе позаданным параметрам (вопросам). Рекомендовано прохождение онлайн-пробы заперсональным компьютером с доступом в Интернет как индивидуально, так и по 2-3 обучающихся за каждым компьютером.</p>
		<p>Постановка задачи и подготовительно-обучающий этап. Практическое выполнение задания. Завершающий этап</p>	<p>Допускается проведение онлайн-пробы совместно с учителем через демонстрацию экрана (при наличии 1 компьютера), с рекомендацией повторить прохождение пробы самостоятельно в качестве</p>

			(закрепление полученных знаний, получение цифрового артефакта).	домашнего задания. Для педагогов-навигаторов, принимающих участие в проекте «Билет в будущее», материалы для проведения занятия, а также вариативности в выборе проб доступны в цифровом инструменте проекта «Конструктор будущего» (в личном кабинете на интернет-платформе https://bvbinfo.ru/). Для педагогических работников, не принимающих участие в проекте «Билет в будущее», материалы доступны на цифровой платформе profmin.bvbinfo.ru
26.	Тема 25. Профориентационное занятие «Один день в профессии» (часть 1) (учитель, актер, эколог) (1 час)	профориентационное занятие	Формирование познавательного интереса у обучающихся к вопросам профессионального самоопределения на основе видеосюжетов с известными для молодежи медийными личностями – популярными блогерами, артистами, ведущими, которые решили воплотить свои детские мечты. В формате реалити-шоу на занятии рассматриваются следующие профессии (на выбор): учитель, актер, эколог.	Погружение в профориентационную тематику на основе просмотра и обсуждения видеосюжетов в формате реалити-шоу. В рамках занятия предлагаются к изучению следующие профессии (на выбор): Учитель: Учитель — это призвание. Педагогине только рассказывают общую или предметную информацию, они и наставники, психологи, способные раскрыть твой потенциал и направить тебя в нужное русло, готовые всегда подсказать и помочь. Актер: Творчество – основа профессии, которая часто воспринимается слишком играючи. Профессиональный актер многогранен, он должен не только вживаться в роль и запоминать текст, но и виртуозно управляться своим голосом и выражать эмоции без слов. Именно поэтому их называют универсалами – в работе есть необходимость не только в перевоплощении, но и в правильной подаче, использовании потенциала на

				<p>полную.</p> <p>Эколог: Проблема экологии – одна из наиболее актуальных и болезненных тем на сегодняшний день. Как спасти планету от климатических изменений? Что сделать, чтобы многие виды животных перестали быть редкими? Возможно ли уменьшить углеродный след, которые оставляют большие компании? Решением этих вопросов занимается целый ряд самых разных профильных специалистов с приставкой «эко». Эко-активисты, эко-юристы, эко-предприниматели и, конечно, профессиональные экологи.</p> <p>Для педагогов-навигаторов, принимающих участие в проекте «Билет в будущее», материалы для проведения занятия, а также вариативности в выборе проб доступны в цифровом инструменте проекта «Конструктор будущего» (в личном кабинете на интернет-платформе https://bvbinform.ru/).</p> <p>Для педагогических работников, не принимающих участие в проекте «Билет в будущее», материалы доступны на цифровой платформе profmin.bvbinform.ru .</p>
27.	Тема 26. Профориентационное занятие «Один день в профессии» (часть 2) (пожарный, ветеринар, повар) (1 час)	профориентационное занятие	Формирование познавательного интереса у обучающихся к вопросам профессионального самоопределения на основе видеосюжетов с известными для молодежи медийными личностями –	<p>Погружение в профориентационную тематику на основе просмотра и обсуждения видеосюжетов в формате реалити-шоу. В рамках занятия предлагаются к изучению следующие профессии (на выбор): Пожарный: несмотря на то, что основная задача пожарного — устранение</p>

		<p>популярными блогерами, артистами, ведущими, которые решили воплотить свои детские мечты. В формате реалити-шоу на занятии рассматриваются следующие профессии (на выбор): пожарный, ветеринар, повар.</p>	<p>очага возгорания, профессионал отвечает за большее, чем тушение огня. Пожарный должен уметь оказать первую помощь и психологически поддержать человека, если он ей нуждается.</p> <p>Ветеринар: одна из самых сложных профессий, особенно когда твой пациент не может сказать, где и что у него болит. И речь сейчас не только о животных. Важно также чувствовать человека и найти правильный контакт с хозяином хвостатого друга, а последние тоже не всегда могут сказать, что случилось.</p> <p>Ветеринар должен обладать не только профессиональными навыками, но и эмпатией, способностью помогать другим. Несмотря на все трудности, врачи каждый день сталкиваются с чем-то новым и интересным.</p> <p>Повар: Кулинария – это язык, с помощью которого можно передать гармонию, счастье, красоту, иронию, культуру – в общем, все, из чего складывается наша жизнь.</p> <p>Повара по праву считаются новыми «рок-звездами», именно от них зависит меню, впечатление от ресторана и многое другое. Профессия, безусловно, ответственная, но очень креативная и захватывающая.</p> <p>Для педагогов-навигаторов, принимающих участие в проекте «Билет в будущее», материалы для проведения занятия, а также вариативности в выборе проб доступны в цифровом инструменте проекта</p>
--	--	--	--

				«Конструктор будущего» (в личном кабинете на интернет-платформе https://bvbinfo.ru/). Для педагогических работников, не принимающих участие в проекте «Билет в будущее», материалы доступны на цифровой платформе profmin.bvbinfo.ru
28.	Тема 27. Профориентационный сериал проекта «Билет в будущее» (часть 1) (1 час)	профориентационное занятие	<p>Знакомство с профессиями из разных профессиональных отраслей через интервью с реальными представителями профессий – героями первого профориентационного сериала для школьников.</p> <p>Формирование познавательного интереса к вопросам профориентации на основе знакомства с личной историей труда и успеха героев сериала, мотивация и практическая значимость на основе жизненных историй.</p> <p>Каждая серия знакомит с представителями разных сфер: медицина, IT, медиа, бизнес, инженерное дело, различные производства, наука и искусство.</p> <p>В рамках занятия рекомендовано к просмотру и обсуждению 1-4 серии (на выбор), посвященные следующим профессиям:</p>	<p>Просмотр профориентационного сериала, обсуждение историй героев, обмен мнением, марафон профориентационных вопросов: «Какая история вам была наиболее близка?», «Какие качества необходимы для этой профессии?», «Какие школьные предметы необходимы для данной специальности? И др. В рамках занятия рекомендовано к просмотру и обсуждению 1-4 серии (на выбор), посвященные следующим профессиям: начальник конструкторского отдела компании «ОДК-Авиадвигатели», владелец семейной фермы «Российские альпаки», шеф-повар ресторана «Peshi», мастер-пожарный специализированной пожарно-спасательной части по тушению крупных пожаров, второй пилот авиакомпании «Аэрофлот – Российские авиалинии», полицейский-кинолог Отдельного батальона патрульно-постовой службы полиции на метрополитене, инженер-технолог отдела анализа эффективности и сборки автомобилей компании «Камаз», архитектор и руководитель «Архитектурного бюро Маликова», нейробиолог, начальник лаборатории нейронаук Курчатовского комплекса НБИКС-природоподобных технологий</p>

		<p>серия: начальник конструкторского отдела компании «ОДК-Авиадвигатели», владелец семейной фермы «Российские альпаки», шеф-повар ресторана «Peshi».</p> <p>серия: мастер-пожарный специализированной пожарно-спасательной части по тушению крупных пожаров, второй пилот авиакомпании «Аэрофлот – Российские авиалинии», полицейский-кинолог Отдельного батальона патрульно-постовой службы полиции на метрополитене.</p> <p>серия: инженер-технолог отдела анализа эффективности сборки автомобилей компании «Камаз», архитектори руководитель «Архитектурного бюро Маликова», нейробиолог, начальник лаборатории нейронаук Курчатовского комплекса НБИКС-природоподобных технологий (НИЦ «Курчатовский институт»).</p> <p>4 серия: мастер участка компании «ОДК-Авиадвигатели», скульптор,</p>	<p>(НИЦ «Курчатовский институт»), мастер участка компании «ОДК-Авиадвигатели», скульптор, руководитель Курчатовского комплекса синхротронно-нейтринных исследований (НИЦ «Курчатовский институт»).</p> <p>Для педагогов-навигаторов, принимающих участие в проекте «Билет в будущее» материалы для проведения занятия, доступны в цифровом инструменте проекта «Конструктор будущего» (в личном кабинете на интернет-платформе https://bvbinfo.ru/).</p> <p>Для педагогических работников, не принимающих участие в проекте «Билет в будущее», материалы доступны на цифровой платформе profmin.bvbinfo.ru</p>
--	--	---	--

			руководитель Курчатовского комплекса синхротронно-нейтринных исследований (НИЦ «Курчатовский институт»).	
29.	Тема 28. Профориентационный сериал проекта «Билет в будущее» (часть 2) (1 час)	профориентационное занятие	<p>Знакомство с профессиями из разных профессиональных отраслей через интервью с реальными представителями профессий – героями первого профориентационного сериала для школьников. Каждая серия знакомит обучающихся с личной историей труда и успеха, мотивирует и несет в себе практическую значимость. Каждая серия знакомит с представителями разных сфер: медицина, IT, медиа, бизнес, инженерное дело, различные производства, наука и искусство. В рамках занятия рекомендовано к просмотру и обсуждению 5-8 серии (на выбор), посвященные следующим профессиям:</p> <p>5 серия: сварщик, методиств Музее оптики, врач ЛФК и спортивной медицины,</p>	<p>Просмотр профориентационного сериала, обсуждение историй героев, обмен мнением, марафон профориентационных вопросов:</p> <p>«Какая история вам была наиболее близка?», «Какие качества необходимы для этой профессии?», «Какие школьные предметы необходимы для данной специальности? И др. В рамках занятия рекомендовано к просмотру и обсуждению 5-8 серии (на выбор), посвященные следующим профессиям: сварщик, методист в Музее оптики, врач ЛФК и спортивной медицины, реабилитолог, врач-педиатр Псковской областной инфекционной больницы, основательница концепт-стора «Палаты», основатель дома-музея «Этнодом», сыровар на семейном предприятии, оператор ЧПУ в «Лобаев Армс», учитель физики, замдиректора школы «Экотех +», краевед, технолог, начальник бюро окончательной сборки изделий машиностроительного завода «Тонар», травматолог-ортопед, клинический ординатор.</p> <p>Для педагогов-навигаторов, принимающих участие в проекте «Билет в будущее» материалы для проведения занятия, доступны в цифровом</p>

			<p>реабилитолог. 6 серия: врач-педиатр Псковской областной инфекционной больницы, основательница концепт-стора «Палаты», основатель дома-музея «Этнодом». 7 серия: сыровар на семейном предприятии, оператор ЧПУ в компании «Лобаев Армс», учитель физики, замдиректора школы «Экотех +». 8 серия: краевед, технолог, начальник бюро окончательной сборки изделий машиностроительного завода «Тонар», травматолог-ортопед, клинический ординатор</p>	<p>инструменте проекта «Конструктор будущего» (в личном кабинете на интернет-платформе https://bvbinfo.ru/). Для педагогических работников, не принимающих участие в проекте «Билет в будущее», материалы доступны на цифровой платформе profmin.bvbinfo.ru</p>
30.	<p>Тема 29. Профориентационное занятие «Пробую профессию в инженерной сфере» (моделирующая онлайн-проба на платформе проекта «Билет в будущее») (1 час)</p>	<p>онлайн-проба (моделирующая профессиональная проба)</p>	<p>Темы 29-33 – серия профориентационных занятий в формате марафона по профессиональным пробам: решение онлайн-проб (моделирующая профессиональная проба) как практико-ориентированных задач с помощью цифровых интерактивных технологий (приложений-симуляторов на платформе проекта «Билет в будущее» https://bvbinfo.ru/), направленных на</p>	<p>Первая часть занятия построена на просмотре тематических видеороликов, интерактивном взаимодействии – игр, обсуждений и дискуссий. Вторая часть занятия – знакомство с профессией и профессиональной областью в сфере инженерного дела (инженерии). Обучающемуся предоставляется информация о профессии, цели и задачи задания (онлайн-пробы), а также предоставляется возможность пройти онлайн-пробу (моделирующая профессиональная проба), в рамках которой поэтапно выполняются задания</p>

			<p>погружение обучающихся в практико-ориентированную среду и знакомство с решением профессиональных задач специалистов из различных профессиональных сред.</p> <p>Профессиональная проба по профессии в сфере инженерного дела (инженерии), в рамках которой обучающимся необходимо пройти последовательность этапов:</p> <ul style="list-style-type: none"> – Знакомство с профессией и профессиональной областью. <p>Постановка задачи и подготовительно-обучающий этап.</p> <p>Практическое выполнение задания.</p> <p>Завершающий этап (закрепление полученных знаний, получение цифрового артефакта).</p>	<p>обучающийся знакомится с профессией, функциональными обязанностями и особенностями ежедневной профессиональной деятельности данного специалиста. При прохождении заданий онлайн-пробы обучающийся может использовать дополнительные информационные материалы, которые находятся в разделе «Справочник» онлайн-пробы. После прохождения всех заданий онлайн-пробы обучающийся отвечает на вопросы, которые помогают определиться, понравилась ли данная профессия.</p> <p>Третья часть занятия – рефлексия в классе по заданным параметрам (вопросам).</p> <p>Рекомендовано прохождение онлайн-пробы за персональным компьютером с доступом в Интернет как индивидуально, так и по 2-3 обучающихся за каждым компьютером.</p> <p>Допускается проведение онлайн-пробы совместно с учителем через демонстрацию экрана (при наличии 1 компьютера), с рекомендацией повторить прохождение пробы самостоятельно в качестве домашнего задания.</p> <p>Для педагогов-навигаторов, принимающих участие в проекте «Билет в будущее», материалы для проведения занятия, а также вариативности в выборе проб доступны в цифровом инструменте проекта «Конструктор будущего» (в личном кабинете на интернет-платформе https://bvbinfo.ru/).</p> <p>Для педагогических</p>
--	--	--	---	---

				работников, не принимающих участие в проекте «Билет в будущее», материалы доступны на цифровой платформе profmin.bvbinfo.ru.
31.	Тема 30. Профориентационное занятие «Пробую профессию в цифровой сфере» (моделирующая онлайн-проба на платформе проекта «Билет в будущее») (1 час)	онлайн-проба (моделирующая профессиональная проба)	<p>Погружение обучающихся в практико-ориентированную среду и знакомство с решением профессиональных задач специалистов из различных профессиональных сред.</p> <p>Профессиональная проба по профессии в цифровой сфере, в рамках которой обучающимся необходимо пройти последовательность этапов:</p> <ul style="list-style-type: none"> – Знакомство с профессией и профессиональной областью. <p>Постановка задачи и подготовительно-обучающий этап.</p> <p>Практическое выполнение задания.</p> <p>Завершающий этап (закрепление полученных знаний, получение цифрового артефакта).</p>	<p>Первая часть занятия построена на просмотре тематических видеороликов, интерактивном взаимодействии – игр, обсуждений и дискуссий.</p> <p>Вторая часть занятия – знакомство с профессией и профессиональной областью в цифровой сфере.</p> <p>Обучающемуся предоставляется информация о профессии, цели и задачи задания (онлайн-пробы), а также предоставляется возможность пройти онлайн-пробу (моделирующая профессиональная проба), в рамках которой поэтапно выполняя задания обучающийся знакомится с профессией, функциональными обязанностями и особенностями ежедневной профессиональной деятельности данного специалиста. При прохождении заданий онлайн-пробы обучающийся может использовать дополнительные информационные материалы, которые находятся в разделе «Справочник» онлайн-пробы. После прохождения всех заданий онлайн-пробы обучающийся отвечает на вопросы, которые помогают определиться, понравилась ли данная профессия.</p> <p>Третья часть занятия – рефлексия в классе по заданным параметрам (вопросам).</p> <p>Рекомендовано прохождение онлайн-пробы за персональным компьютером с доступом в</p>

				Интернет как индивидуально, так и по 2-3 обучающихся за каждым компьютером. Допускается проведение онлайн-пробы совместно с учителем через демонстрацию экрана (при наличии 1 компьютера), с рекомендацией повторить прохождение пробы самостоятельно в качестве домашнего задания.
				– Для педагогов-навигаторов, принимающих участие в проекте «Билет в будущее», материалы для проведения занятия, а также вариативности в выборе проб доступны в цифровом инструменте проекта «Конструктор будущего» (в личном кабинете на интернет-платформе https://bvbinfo.ru/). – Для педагогических работников, не принимающих участие в проекте «Билет в будущее», материалы доступны на цифровой платформе profmin.bvbinfo.ru.
32.	Тема 31. Профориентационное занятие «Пробую профессию в сфере промышленности» (моделирующая онлайн-проба на платформе проекта «Билет в будущее») (1 час)	онлайн-проба (моделирующая профессиональная проба)	Погружение обучающихся в практико-ориентированную среду и знакомство с решением профессиональных задач специалистов из различных профессиональных сред. Профессиональная проба по профессии в сфере промышленности, в рамках которой обучающимся необходимо пройти последовательность этапов: Знакомство с	Первая часть занятия построена на просмотре тематических видеороликов, интерактивном взаимодействии – игр, обсуждений и дискуссий. Вторая часть занятия – знакомство с профессией и профессиональной областью в сфере промышленности. Обучающемуся предоставляется информация о профессии, цели и задачи задания (онлайн-пробы), а также предоставляется возможность пройти онлайн-пробу (моделирующая профессиональная проба), в рамках которой поэтапно выполняя задания обучающийся знакомится с профессией,

		<p>профессией и профессиональной областью. Постановка задачи и подготовительно-обучающий этап. Практическое выполнение задания. Завершающий этап (закрепление полученных знаний, получение цифрового артефакта).</p>	<p>функциональными обязанностями и особенностями ежедневной профессиональной деятельности данного специалиста. При прохождении заданий онлайн-пробы обучающийся может использовать дополнительные информационные материалы, которые находятся в разделе «Справочник» онлайн-пробы. После прохождения всех заданий онлайн-пробы обучающийся отвечает на вопросы, которые помогают определиться, понравилась ли данная профессия. Третья часть занятия – рефлексия в классе по заданным параметрам (вопросам). Рекомендовано прохождение онлайн-пробы за персональным компьютером с доступом в Интернет как индивидуально, так и по 2-3 обучающихся за каждым компьютером. Допускается проведение онлайн-пробы совместно с учителем через демонстрацию экрана (при наличии 1 компьютера), с рекомендацией повторить прохождение пробы самостоятельно в качестве домашнего задания. Для педагогов-навигаторов, принимающих участие в проекте «Билет в будущее», материалы для проведения занятия, а также вариативности в выборе проб доступны в цифровом инструменте проекта «Конструктор будущего» (в личном кабинете на интернет-платформе https://bvbinfo.ru/). Для педагогических работников, не принимающих участие в проекте «Билет в будущее»,</p>
--	--	---	--

				материалы доступны на цифровой платформе profmin.bvbinfo.ru.
33.	Тема 32. Профориентационное занятие «Пробую профессию в сфере медицины» (моделирующая онлайн-проба на платформе проекта «Билет в будущее») (1 час)	онлайн-проба (моделирующая профессиональная проба)	<p>Погружение обучающихся в практико-ориентированную среду и знакомство с решением профессиональных задач специалистов из различных профессиональных сред.</p> <p>Профессиональная проба по профессии в сфере медицины, в рамках которой обучающимся необходимо пройти последовательность этапов:</p> <p>Знакомство с профессией и профессиональной областью.</p> <p>Постановка задачи и подготовительно-обучающий этап.</p> <p>Практическое выполнение задания.</p> <p>Завершающий этап (закрепление полученных знаний, получение цифрового артефакта).</p>	<p>Первая часть занятия построена на просмотре тематических видеороликов, интерактивном взаимодействии – игр, обсуждений и дискуссий.</p> <p>Вторая часть занятия – знакомство с профессией и профессиональной областью в сфере медицины.</p> <p>Обучающемуся предоставляется информация о профессии, цели и задачи задания (онлайн-пробы), а также предоставляется возможность пройти онлайн-пробу (моделирующая профессиональная проба), в рамках которой поэтапно выполняя задания обучающийся знакомится с профессией, функциональными обязанностями и особенностями ежедневной профессиональной деятельности данного специалиста. При прохождении заданий онлайн-пробы обучающийся может использовать дополнительные информационные материалы, которые находятся в разделе «Справочник» онлайн-пробы.</p> <p>После прохождения всех заданий онлайн-пробы обучающийся отвечает на вопросы, которые помогают определиться, понравилась ли данная профессия.</p> <p>Третья часть занятия – рефлексия в классе по заданным параметрам (вопросам).</p> <p>Рекомендовано прохождение онлайн-пробы за персональным компьютером с доступом в</p>

				Интернет как индивидуально, так и по 2-3 обучающихся за каждым компьютером. Допускается проведение онлайн-пробы совместно с учителем через демонстрацию экрана (при наличии 1 компьютера), с рекомендацией
				повторить прохождение пробы самостоятельно в качестве домашнего задания. – Для педагогов-навигаторов, принимающих участие в проекте «Билет в будущее», материалы для проведения занятия, а также вариативности в выборе проб доступны в цифровом инструменте проекта «Конструктор будущего» (в личном кабинете на интернет-платформе https://bvbinfо.ru/). – Для педагогических работников, не принимающих участие в проекте «Билет в будущее», материалы доступны на цифровой платформе profmin.bvbinfо.ru.
34.	Тема 33. Профориентационное занятие «Пробую профессию в креативной сфере» (моделирующая онлайн-проба на платформе проекта «Билет в будущее») (1 час)	онлайн-проба (моделирующая профессиональная проба)	Погружение обучающихся в практико-ориентированную среду и знакомство с решением профессиональных задач специалистов из различных профессиональных сред. Профессиональная проба по профессии в креативной сфере, в рамках которой обучающимся необходимо пройти последовательность этапов: Знакомство с профессией и профессиональной	Первая часть занятия построена на просмотре тематических видеороликов, интерактивном взаимодействии – игр, обсуждений и дискуссий. Вторая часть занятия – знакомство с профессией и профессиональной областью в креативной сфере. Обучающемуся предоставляется информация о профессии, цели и задачи задания (онлайн-пробы), а также предоставляется возможность пройти онлайн-пробу (моделирующая профессиональная проба), в рамках которой поэтапно выполняя задания обучающийся знакомится с профессией, функциональными обязанностями и особенностями

		<p>областью. Постановка задачи и подготовительно-обучающий этап. Практическое выполнение задания. Завершающий этап (закрепление полученных знаний, получение цифрового артефакта).</p>	<p>ежедневной профессиональной деятельности данного специалиста. При прохождении заданий онлайн-пробы обучающийся может использовать дополнительные информационные материалы, которые находятся в разделе «Справочник» онлайн-пробы. После прохождения всех заданий онлайн-пробы обучающийся отвечает на вопросы, которые помогают определиться, понравилась ли данная профессия. Третья часть занятия – рефлексия в классе по заданным параметрам (вопросам). Рекомендовано прохождение онлайн-пробы за персональным компьютером с доступом в Интернет как индивидуально, так и по 2-3 обучающихся за каждым компьютером. Допускается проведение онлайн-пробы совместно с учителем через демонстрацию экрана (при наличии 1 компьютера), с рекомендацией повторить прохождение пробы самостоятельно в качестве домашнего задания. Для педагогов-навигаторов, принимающих участие в проекте «Билет в будущее», материалы для проведения занятия, а также вариативности в выборе проб доступны в цифровом инструменте проекта «Конструктор будущего» (в личном кабинете на интернет-платформе https://bvbinfo.ru/). Для педагогических работников, не принимающих участие в проекте «Билет в будущее», материалы доступны на цифровой платформе profmin.bvbinfo.ru.</p>
--	--	---	---

35.	Тема 34. Профориентационное занятие «Моё будущее – Моя страна» (1 час)	профориентационное занятие	Подведение итогов занятий по профориентации с учетом приобретенного опыта по профессиональным средам, знакомству с рынком труда и отраслями экономики, профессиями и требованиями к ним. Развитие у обучающихся личностного смысла в приобретении познавательного опыта и интереса к профессиональной деятельности. Формирование представления о собственных интересах и возможностях, образа «Я» в будущем. Построение дальнейших шагов в области профессионального самоопределения.	Занятие завершающего цикла по профориентационной деятельности. Анализ и осознание полученного опыта, обсуждение ключевых форматов работы (просмотр видеосюжетов, игры, задания, онлайн-пробы, диагностика и др.). Оценка индивидуальных достижений и проектирование карьерных траекторий развития: построение профессиональных планов, шагов для реализации, оценка готовности к избранной деятельности и др. Для педагогов-навигаторов, принимающих участие в проекте «Билет в будущее», материалы для проведения занятия, доступны в цифровом инструменте проекта «Конструктор будущего» (в личном кабинете на интернет-платформе https://bvbinfo.ru/). Для педагогических работников, не принимающих участие в проекте «Билет в будущее», материалы доступны на цифровой платформе profmin.bvbinfo.ru.
-----	--	----------------------------	---	--

2.1.23. Рабочая программа курса внеурочной деятельности «Поэтическое слово»

ПОЯСНИТЕЛЬНАЯ ЗАПИСКА

Актуальность и назначение программы курса внеурочной деятельности «Поэтическое слово»

Программа курса внеурочной деятельности «Поэтическое слово» (далее – программа) для обучающихся 10 или 11 классов составлена на основе требований к результатам освоения основной образовательной программы, представленных в федеральном государственном образовательном стандарте среднего общего образования (ФГОС СОО), а также с учетом положений федеральной рабочей программы воспитания, Концепции преподавания русского языка и литературы (утверждена распоряжением Правительства Российской Федерации от 06.04.2016 г. № 637-р).

Рабочая программа курса внеурочной деятельности составлена в соответствии со следующими нормативными документами:

- Федеральный закон от 29.12.2012 № 273-ФЗ «Об образовании в Российской Федерации» в редакции от 26.05.2021;
- Федеральной образовательной программы среднего общего образования (далее – ФОП СОО), утвержденной приказом Министерства просвещения Российской Федерации от 18 мая 2023 г. № 371
- Приказ Министерства образования и науки РФ от 17 мая 2012 г. N 413 "Об утверждении федерального государственного образовательного стандарта среднего общего образования" (с изменениями и дополнениями)
Редакция с изменениями N 732 от 12.08.2022 (далее – ФГОС среднего общего образования);
- Приказ Министерства просвещения Российской Федерации от 11.12.2020 № 712 «О внесении изменений в некоторые федеральные государственные образовательные стандарты общего образования по вопросам воспитания обучающихся»;
- Приказ Министерства просвещения Российской Федерации от 22.03.2021 № 115 «Об утверждении порядка организации и осуществления образовательной деятельности по основным общеобразовательным программам – образовательным программам начального общего, основного общего и среднего общего образования»;
- Письмо Министерства образования и науки Российской Федерации от 18.08.2017 № 09-1672 «О направлении рекомендаций по уточнению понятия и содержания внеурочной деятельности в рамках реализации основных общеобразовательных программ, в том числе в части проектной деятельности»;
- Приказ Министерства науки и высшего образования Российской Федерации, Министерства просвещения Российской Федерации от 05.08.2020 № 885/№390 «О практической подготовке обучающихся»;
- Письмо Министерства образования и науки РФ от 04.03.2010 № 03-412 «О методических рекомендациях по вопросам организации профильного обучения»;
- Письмо Министерства образования и науки Российской Федерации от 14.12.2015 № 09-3564 «О внеурочной деятельности и реализации дополнительных образовательных

программ»;

- Санитарные правила СП 2.4.3648-20 «Санитарно-эпидемиологические требования к организациям воспитания и обучения, отдыха и оздоровления детей и молодежи», утвержденных постановлением Главного государственного санитарного врача Российской Федерации от 28.09.2020 № 28 (далее - СП 2.4.3648-20);

- Санитарные правила и нормы СанПиН 1.2.3685-21 «Гигиенические нормативы и требования к обеспечению безопасности и (или) безвредности для человека факторов среды обитания», утвержденных постановлением Главного государственного санитарного врача Российской Федерации от 28.01.2021 №2 (далее – Гигиенические нормативы);

Программа ориентирована на обеспечение индивидуальных потребностей обучающихся и направлена на достижение планируемых результатов освоения федеральной образовательной программы среднего общего образования (ФОП СОО) с учетом выбора участниками образовательных отношений курсов по внеурочной деятельности.

Значимость реализации программы обусловлена необходимостью подготовки обучающихся 10–11 классов к профессиональному самоопределению.

Внеурочная деятельность – важная часть федеральной образовательной программы среднего общего образования, в рамках которой педагогический коллектив образовательной организации обеспечивает достижение предметных, метапредметных и личностных результатов за счет использования потенциала разнообразия форм образовательной деятельности, организации содержательного взаимодействия с предметной развивающей средой.

Одним из значимых направлений внеурочной деятельности является профориентация обучающихся 10–11 классов, позволяющая сконцентрироваться на достижении соответствующих личностных и предметных результатов, осознанно подойти к решению проблемы выбора индивидуальной образовательной траектории и направления получения профессионального образования.

Программа будет востребована в первую очередь школьниками, которые имеют стойкий интерес к предметам гуманитарного цикла – культуре, межличностным отношениям, социальной солидарности, заботе о людях и т. п. Для таких обучающихся она окажется значимым инструментом для реализации их профессиональных интересов и потребностей.

Программа нацелена на помощь обучающимся 10–11 классов в углублении знаний по литературе, развитию исследовательской, творческой, читательской, дискуссионной деятельности, а также приобретении соответствующего практического опыта работы. Полученные знания и опыт будут необходимы обучающимся в будущей профессиональной деятельности.

Школьники приобретут навык самостоятельного осмысления актуальных исследовательских, творческих, читательских задач, включающий умения видеть и анализировать проблемы, детально прорабатывать и реализовывать способы работы с ними, планировать собственную работу и самостоятельно контролировать продвижение к желаемому результату.

Содержание программы позволит генерировать собственные идеи, представлять их в удобной форме, востребованной людьми многих творческих профессий; уважительно относиться к чужим взглядам и идеям; практиковать публичные выступления, аргументировать собственную точку зрения, отвечать на вопросы и т. д.

Цели и задачи изучения курса внеурочной деятельности «Поэтическое слово»

Цель: достижение обучающимися 10–11 классов планируемых результатов освоения ФОП СОО и формирование готовности к профессиональному самоопределению.

Задачи:

- воспитывать ценностное отношение к литературе как неотъемлемой части культуры, систематическому приобщению обучающихся к наследию отечественной и зарубежной классики и лучшим образцам современной литературы; воспитанию уважения к отечественной классической литературе как социокультурному и эстетическому феномену; освоению в ходе ее изучения духовного опыта человечества, этических, нравственных, философско-мировоззренческих, социально-бытовых, культурных традиций и ценностей; воспитанию личности, способной к созидательной гуманитарной деятельности в современном мире и осознанию культурной и профессиональной самоидентификации на основе изучения литературных произведений;
- формировать устойчивый интерес к чтению художественной литературы, сознательному включению чтения в собственную досуговую деятельность;
- планировать и корректировать свою программу чтения;
- знать содержание и осмысливать ключевые проблемы произведений русской, зарубежной классической и современной поэзии;
- участвовать в мероприятиях, способствующих профессиональному самоопределению, содействующих повышению интереса к литературе, чтению, книжной культуре, творчеству, вовлекать в этот процесс своих сверстников;
- овладеть современными читательскими практиками, культурой восприятия и понимания литературных текстов;
- интерпретировать литературные произведения с учетом историколитературной обусловленности, культурного контекста и связей с современностью, используя терминологию современного литературоведения, искусствоведения, театроведения, киноведения.
- подготовить учащихся к реализации своих словотворческих возможностей;
- развивать умения и навыки анализа поэтического текста;
- учить детей основам стихосложения: рифмовка, ритм и размер стиха;
- ориентироваться в работе на лучшие образцы художественных произведений;
- развивать понимание поэзии через эмоциональные переживания, любовь к природе и своей малой родине;
- работать над богатством, выразительностью и культурой речи учащихся.

Место и роль курса внеурочной деятельности «Поэтическое слово» в учебном плане

Программа курса рассчитана на 17 часов: 17 часов в 10 классе и 17 часов в 11 классе.

Программа может быть реализована в течение одного года в 10 или 11 классе.

Программа является ориентиром для составления рабочих программ педагогами, реализующими курсы, направленные на сопровождение изучения литературы на углубленном уровне во внеурочной деятельности.

Взаимосвязь программы с федеральной рабочей программой воспитания

Программа курса внеурочной деятельности «Поэтическое слово» разработана с учетом рекомендаций федеральной рабочей программы воспитания, что позволяет на практике соединить обучающую и воспитательную деятельность педагога, ориентировать его не только на интеллектуальное, но и на нравственное развитие школьника. Такой подход поддерживается личностной направленностью программы внеурочной деятельности, высокой степенью самостоятельности школьников в творческой, исследовательской деятельности, что является важным компонентом воспитания ответственного гражданина; ориентацией школьников на указанную в федеральной рабочей программе воспитания социальную значимость реализуемой ими деятельности, в частности их проектов и исследований; интерактивными формами занятий, обеспечивающими вовлеченность школьников в совместную с педагогом и другими детьми учебно-воспитательную деятельность.

Особенности работы педагога по программе курса внеурочной

деятельности «Поэтическое слово»

В процессе изучения литературы в основном курсе 10–11 классов происходит углубление и расширение межпредметных связей с курсами русского языка, истории и предметов социально-гуманитарного цикла, что способствует формированию художественного вкуса и эстетического отношения к окружающему миру, развитию умений квалифицированного читателя, способного к глубокому восприятию, пониманию и интерпретации произведений художественной литературы.

Курс внеурочной деятельности «Поэтическое слово» создает условия для приобретения новых знаний и опыта путем самостоятельной или коллективной исследовательской, творческой, дискуссионной деятельности.

Программа «Поэтическое слово» состоит из модулей, которые учитель может выбирать в соответствии с составом обучающихся, их профессиональным интересом. Основные виды деятельности обучающихся указаны в тематическом планировании и направлены на достижение школьниками планируемых результатов обучения литературе. Содержание модулей учитель может корректировать, используя произведения из федеральной рабочей программы учебного предмета «Литература» (углубленный уровень).

ПЛАНИРУЕМЫЕ РЕЗУЛЬТАТЫ ОСВОЕНИЯ КУРСА ВНЕУРОЧНОЙ ДЕЯТЕЛЬНОСТИ «ПОЭТИЧЕСКОЕ СЛОВО»

ЛИЧНОСТНЫЕ РЕЗУЛЬТАТЫ

В сфере гражданского воспитания:

- сформированность гражданской позиции обучающегося как активного и ответственного члена российского общества;
- принятие традиционных национальных, общечеловеческих гуманистических, демократических, семейных ценностей на основе анализа жизненных ситуаций из литературных произведений;

- готовность вести совместную деятельность, в том числе в рамках школьного литературного образования, участвовать в самоуправлении в школе и детско-юношеских организациях;

- готовность к гуманитарной и волонтерской деятельности.

В сфере патриотического воспитания:

- сформированность российской гражданской идентичности, патриотизма, уважения к своему народу, чувства ответственности перед Родиной, гордости за свой край, свою Родину, свой язык и культуру, прошлое и настоящее многонационального народа России в контексте изучения поэтических произведений русской и зарубежной литературы, а также литератур народов России;

- ценностное отношение к государственным символам, историческому и природному наследию, памятникам, традициям народов России, внимание к их воплощению в литературе, а также к достижениям России в науке, искусстве, спорте, технологиях, труде, отраженным в художественных произведениях;

- идейная убежденность, готовность к служению Отечеству и его защите, ответственность за его судьбу.

В сфере духовно-нравственного воспитания:

- осознание духовных ценностей российского народа;

- сформированность нравственного сознания, этического поведения;

- способность оценивать ситуацию, в том числе представленную в литературном произведении, и принимать осознанные решения, ориентируясь на морально-нравственные нормы и ценности, характеризую поведение и поступки персонажей художественной литературы на примере стихотворных произведений;

- осознание личного вклада в построение устойчивого будущего;

- ответственное отношение к своим родителям, созданию семьи на основе осознанного принятия ценностей семейной жизни в соответствии с традициями народов России, в том числе с опорой на литературные произведения.

В сфере эстетического воспитания:

- эстетическое отношение к миру, включая эстетику быта, научного и технического творчества, спорта, труда, общественных отношений;

- способность воспринимать различные виды искусства, традиции и творчество своего и других народов, ощущать эмоциональное воздействие искусства, в том числе литературы;

- убежденность в значимости для личности и общества отечественного и мирового искусства, этнических культурных традиций;

- готовность к самовыражению в разных видах искусства, стремление проявлять качества творческой личности, в том числе при выполнении творческих работ по литературе.

В сфере трудового воспитания:

- готовность к труду, осознание ценности мастерства, трудолюбия, в том числе при чтении произведений о труде и тружениках, а также на основе знакомства с профессиональной деятельностью героев литературных произведений;

- готовность к активной деятельности социальной направленности, способность инициировать, планировать и самостоятельно выполнять такую деятельность в процессе литературного образования;
- интерес к различным сферам профессиональной деятельности, умение совершать осознанный выбор будущей профессии и реализовывать собственные жизненные планы, в том числе ориентируясь на поступки литературных героев;
- готовность и способность к образованию и самообразованию, к продуктивной читательской деятельности на протяжении всей жизни.

В сфере экологического воспитания:

- повышение уровня экологической культуры, осознание глобального характера экологических проблем и путей их решения;
- расширение опыта деятельности экологической направленности.

В сфере понимания ценности научного познания:

- сформированность мировоззрения, соответствующего современному уровню развития науки и общественной практики, основанного на диалоге культур, способствующего осознанию своего места в поликультурном мире;
- совершенствование языковой и читательской культуры как средства взаимодействия между людьми и познания мира с опорой на прочитанные литературные произведения;
- осознание ценности научной деятельности, готовность осуществлять проектную и исследовательскую деятельность индивидуально и в группе.

В сфере совершенствования эмоционального интеллекта, предполагающего сформированность:

- самосознания, включающего способность понимать свое эмоциональное состояние, видеть направления развития собственной эмоциональной сферы, быть уверенным в себе;
- саморегулирования, включающего самоконтроль, умение принимать ответственность за свое поведение, способность адаптироваться к эмоциональным изменениям и проявлять гибкость, быть открытым новому;
- внутренней мотивации, включающей стремление к достижению цели и успеху, оптимизм, инициативность, умение действовать, исходя из своих возможностей;
- эмпатии, включающей способность понимать эмоциональное состояние других, учитывать его при осуществлении коммуникации, способность к сочувствию и сопереживанию;
- социальных навыков, включающих способность выстраивать отношения с другими людьми, заботиться, проявлять интерес и разрешать конфликты, учитывая собственный читательский опыт.

МЕТАПРЕДМЕТНЫЕ РЕЗУЛЬТАТЫ

Познавательные универсальные учебные действия

Базовые логические действия:

- самостоятельно формулировать и актуализировать проблему, заложенную в художественном произведении, рассматривать ее всесторонне;
- устанавливать существенный признак или основания для сравнения литературных героев, художественных произведений и их фрагментов, классификации и обобщения литературных фактов;
- определять цели деятельности, задавать параметры и критерии их достижения;
- выявлять закономерности и противоречия в рассматриваемых явлениях, в том числе при изучении литературных поэтических произведений, направлений, фактов историко-литературного процесса;
- разрабатывать план решения проблемы с учетом анализа имеющихся материальных и нематериальных ресурсов;
- вносить коррективы в деятельность, оценивать соответствие результатов целям, оценивать риски последствий деятельности;
- координировать и выполнять работу в условиях реального, виртуального и комбинированного взаимодействия, в том числе при выполнении проектов по литературе;
- развивать креативное мышление при решении жизненных проблем с опорой на собственный читательский опыт.

Базовые исследовательские действия:

- владеть навыками учебно-исследовательской и проектной деятельности на основе литературного материала, навыками разрешения проблем с опорой на художественные произведения; обладать способностью и готовностью к самостоятельному поиску методов решения практических задач, применению различных методов познания;
- обладать видами деятельности для получения нового знания по литературе, его интерпретации, преобразования и применения в различных учебных ситуациях, в том числе при создании учебных и социальных проектов;
- формировать научный тип мышления, владеть научной терминологией, ключевыми понятиями и методами современного литературоведения;
- ставить и формулировать собственные задачи в образовательной деятельности и жизненных ситуациях с учетом собственного читательского опыта;
- выявлять причинно-следственные связи и актуализировать задачу при изучении литературных явлений и процессов, выдвигать гипотезу ее решения, находить аргументы для доказательства своих утверждений, задавать параметры и критерии решения;
- анализировать полученные в ходе решения задачи результаты, критически оценивать их достоверность, прогнозировать изменение в новых условиях;
- давать оценку новым ситуациям, оценивать приобретенный опыт, в том числе читательский;
- осуществлять целенаправленный поиск переноса средств и способов действия в профессиональную среду;
- переносить знания, в том числе полученные в результате чтения и изучения литературных произведений, в познавательную и практическую области жизнедеятельности;
- интегрировать знания из разных предметных областей;
- выдвигать новые идеи, предлагать оригинальные подходы и решения; ставить проблемы и задачи, допускающие альтернативные решения.

Работа с информацией:

- владеть навыками получения литературной и другой информации из источников разных типов, самостоятельно осуществлять поиск, анализ, систематизацию и интерпретацию информации различных видов и форм представления при изучении той или иной темы по литературе;
- создавать тексты в различных форматах и жанрах (сочинение, эссе, доклад, реферат, аннотация и др.) с учетом назначения информации и целевой аудитории, выбирая оптимальную форму представления и визуализации;
- использовать средства информационных и коммуникационных технологий при решении когнитивных, коммуникативных и организационных задач с соблюдением требований эргономики, техники безопасности, гигиены, ресурсосбережения, правовых и этических норм, норм информационной безопасности;
- владеть навыками распознавания и защиты литературной и другой информации, информационной безопасности личности.

Коммуникативные универсальные учебные действия:

- осуществлять коммуникации во всех сферах жизни, в том числе и во внеурочной деятельности по предмету;
- распознавать невербальные средства общения, понимать значение социальных знаков, распознавать предпосылки конфликтных ситуаций и смягчать конфликты, опираясь на читательский опыт;
- владеть различными способами общения и взаимодействия в парной и групповой работе на внеурочных занятиях;
- аргументированно вести диалог, уметь смягчать конфликтные ситуации;
- развернуто и логично излагать в процессе анализа литературного произведения свою точку зрения с использованием языковых средств.

Регулятивные универсальные учебные действия

Самоорганизация:

- самостоятельно осуществлять познавательную деятельность, выявлять проблемы, ставить и формулировать собственные задачи в образовательной деятельности, включая изучение литературных произведений, и в жизненных ситуациях;
- самостоятельно составлять план решения проблемы при изучении литературы с учетом имеющихся ресурсов, читательского опыта, собственных возможностей и предпочтений;
- давать оценку новым ситуациям, в том числе изображенным в художественной литературе;
- расширять рамки учебного предмета на основе личных предпочтений с опорой на читательский опыт;
- делать осознанный выбор, аргументировать его, брать ответственность за решение;
- оценивать приобретенный опыт с учетом литературных знаний;
- способствовать формированию и проявлению широкой эрудиции в разных областях знаний, в том числе в вопросах литературы, постоянно повышать свой образовательный и культурный уровень.

Самоконтроль, принятие себя и других:

- давать оценку новым ситуациям, вносить коррективы в деятельность, оценивать соответствие результатов целям;
- владеть навыками познавательной рефлексии как осознания совершаемых действий и мыслительных процессов, их результатов и оснований; использовать приемы рефлексии для оценки ситуации, выбора верного решения, опираясь на примеры из художественных произведений;
- уметь оценивать риски и своевременно принимать решения по их снижению;
- принимать себя, понимая свои недостатки и достоинства;
- принимать мотивы и аргументы других при анализе результатов деятельности, в том числе в процессе чтения художественной литературы и обсуждения литературных героев и проблем, поставленных в художественных произведениях;
- признавать свое право и право других на ошибки в дискуссиях на литературные темы;
- развивать способность понимать мир с позиции другого человека, используя знания по литературе.

Совместная деятельность:

- понимать и использовать преимущества командной и индивидуальной работы во внеурочной деятельности;
- выбирать тематику и методы совместных действий с учетом общих интересов, и возможностей каждого члена коллектива;
- принимать цели совместной деятельности, организовывать и координировать действия по их достижению: составлять план действий, распределять роли с учетом мнений участников, обсуждать результаты совместной работы во внеурочной деятельности;
- оценивать качество своего вклада и каждого участника команды в общий результат по разработанным критериям;
- предлагать новые проекты, в том числе литературные, оценивать идеи с позиции новизны, оригинальности, практической значимости;
- осуществлять позитивное стратегическое поведение в различных ситуациях, проявлять творчество и воображение, быть инициативным.

ПРЕДМЕТНЫЕ РЕЗУЛЬТАТЫ

Предметные результаты по литературе на уровне среднего общего образования должны обеспечивать:

- осознание причастности к отечественным традициям и исторической преемственности поколений; включение в культурно-языковое пространство русской и мировой культуры, сформированность ценностного отношения к литературе как неотъемлемой части культуры;
- осознание взаимосвязи между языковым, литературным, интеллектуальным, духовно-нравственным развитием личности;

- сформированность устойчивого интереса к чтению как средству познания отечественной и других культур; приобщение к отечественному литературному наследию и через него к традиционным ценностям;
- знание содержания, понимание ключевых проблем и осознание историко-культурного и нравственно-ценностного взаимовлияния произведений русской, зарубежной классической и современной литературы, литератур народов России, литературной критики;
- сформированность умений определять и учитывать историкокультурный контекст и контекст творчества писателя в процессе анализа поэтических художественных произведений, выявлять связь литературных произведений с современностью;
- способность выявлять в произведениях художественной литературы образы, темы, идеи, проблемы и выражать свое отношение к ним в развернутых аргументированных устных и письменных высказываниях; участвовать в дискуссии на литературные темы;
- осознание художественной картины жизни, созданной автором в литературном поэтическом произведении, в единстве эмоционального личного восприятия и интеллектуального понимания;
- сформированность умений выразительно читать в том числе наизусть (с учетом индивидуальных особенностей обучающихся);
- владение умениями анализа и интерпретации художественного произведения в единстве формы и содержания (с учетом неоднозначности заложенных в нем смыслов и наличия в нем подтекста) с использованием теоретико-литературных терминов и понятий (в дополнение к изученным в основной школе);
- владение комплексным филологическим анализом художественного текста;
- понимание и осмысленное использование терминологического аппарата современного литературоведения, а также элементов искусствоведения, театроведения, киноведения в процессе анализа и интерпретации произведений художественной литературы и литературной критики;
- умение сопоставлять произведения русской и зарубежной литературы и сравнивать их с художественными интерпретациями событий и фактов в других видах искусств (графика, живопись, театр, кино, музыка и др.);
- сформированность представлений о литературном произведении как явлении словесного искусства, о языке художественной литературы в его эстетической функции и об изобразительно-выразительных возможностях русского языка в произведениях художественной литературы, умение применять их в речевой практике;
- сформированность представлений о стилях художественной литературы разных эпох, литературных направлениях, течениях, школах, об индивидуальном авторском стиле;
- владение современными читательскими практиками, культурой восприятия и понимания литературных текстов, умениями самостоятельного истолкования прочитанного в устной и письменной форме, информационной переработки текстов в виде аннотаций, отзывов, докладов, тезисов, конспектов, рефератов, сочинений различных жанров (объем сочинения – не менее 250 слов); владение умением редактировать и совершенствовать собственные письменные высказывания с учетом норм русского литературного языка;

- владение умениями учебной проектно-исследовательской деятельности историко- и теоретико-литературного характера, в том числе создания медиапроектов; различными приемами цитирования и редактирования текстов;
- сформированность представлений об основных направлениях литературной критики, о современных подходах к анализу художественного текста в литературоведении; умение создавать собственные литературно-критические произведения на основе прочитанных художественных текстов;
- умение работать с разными информационными источниками, в том числе в медиaprостранстве, использовать ресурсы традиционных библиотек и электронных библиотечных систем.

СОДЕРЖАНИЕ КУРСА ВНЕУРОЧНОЙ ДЕЯТЕЛЬНОСТИ «ПОЭТИЧЕСКОЕ СЛОВО»

10 - 11 КЛАСС

Литература второй половины XIX века

Ф.И. Тютчев. Стихотворения (по выбору). Например: «О, как убийственно мы любим...», «Нам не дано предугадать...», «Певучесть есть в морских волнах...», «Природа – сфинкс. И тем она верней...», «Эти бедные селенья...», «О вещая душа моя!..», «День и ночь» и др.

Н.А. Некрасов. Стихотворения (по выбору). Например: «Поэт и гражданин», «Элегия» («Пускай нам говорит изменчивая мода...»), «О Муза! я у двери гроба...», «Блажен незлобивый поэт...», «Памяти Добролюбова», «Пророк» и др.

А.А. Фет. Стихотворения (по выбору). Например: «Вечер», «Я тебе ничего не скажу...», «Заря прощается с землею...», «На заре ты ее не буди...», «Как беден наш язык! Хочу и не могу...», «На стоге сена ночью южной...» и др.

А.К. Толстой. Стихотворения (по выбору). Например: «Средь шумного бала, случайно...», «Колокольчики мои...», «Меня, во мраке и в пыли...», «Двух станов не боец, но только гость случайный...» и др.

Зарубежная литература

Зарубежная поэзия второй половины XIX века (по выбору). Например: стихотворения А. Рембо, Ш. Бодлера, П. Верлена, Э. Верхарна и др.

Литература конца XIX – начала XX века

И.Ф. Анненский. Стихотворения (по выбору). Например: «Идеал», «Смычок и струны», «То было на Валлен-Коски», «Петербург» и др.

В.Я. Брюсов. Стихотворения (по выбору). Например: «Творчество», «Сумерки», «Юному поэту», «Обязательства» и др.

Стихотворения поэтов Серебряного века (не менее трех стихотворений двух поэтов по выбору). Например: стихотворения, К.Д. Бальмонта, А. Белого, М.А. Волошина, И. Северянина, В.С. Соловьева, Ф.К. Сологуба, В.В. Хлебникова и др.

Литература XX века

А.А. Блок. Стихотворения из цикла «Пляски смерти» (по выбору).

В.В. Маяковский. Поэма «Во весь голос».

С.А. Есенин. Стихотворения (не менее пяти по выбору). Например: «Гой ты, Русь, моя родная...», «Я последний поэт деревни», «О красном вечере задумалась дорога...», «Разбуди меня завтра рано», «Письмо матери» и др.

Поэзия о Великой Отечественной войне. Стихотворения (по выбору).

Например: стихотворения Ю.В. Друниной, М.В. Исаковского, Ю.Д. Левитанского, С.С. Орлова, Д.С. Самойлова, К.М. Симонова, Б.А. Слуцкого и др.

И.А. Бродский. Стихотворения (по выбору). Например: «На смерть Жукова», «Осенний крик ястреба», «Пилигримы», «Стансы» («Ни страны, ни погоста...»), «На столетие Анны Ахматовой», «Рождественский романс», «Я входил вместо дикого зверя в клетку...», «И вечный бой...», «Я памятник себе воздвиг иной...», «Мои слова, я думаю, умрут...», «Никтокуда с любовью, надцатого марта...», «Воротишься на родину. Ну что ж...», «Postscriptum» и др.

Поэзия второй половины XX – начала XXI века. Стихотворения и поэмы (по выбору).

Например: стихотворения Б.А. Ахмадулиной, А.А. Вознесенского, Е.А. Евтушенко, Н.А. Заболоцкого, Т.Ю. Кибирова,

Ю.П. Кузнецова, А.С. Кушнера, Л.Н. Мартынова, О.А. Николаевой, Б.Ш. Окуджавы, Д.А. Пригова, Р.И. Рождественского, О.А. Седаковой, В.Н. Соколова, А.А. Тарковского, О.Г. Чухонцева и др.

Литература народов России

Стихотворения (по выбору): стихотворения Г. Айги, Р. Гамзатова, М. Джалиля, М. Карима, Д. Кугультинова, К. Кулиева и др.

Зарубежная литература

Зарубежная поэзия XX века (по выбору). Например: стихотворения Г. Аполлинера, Ф. Гарсиа Лорки, Р.М. Рильке, Т.С. Элиота и др.

Современная поэзия. Стихотворения по выбору учителя и обучающихся.

Модули программы внеурочной деятельности «Поэтическое слово»

Модули включают в себя разные виды деятельности; каждый модуль имеет определенную тему и направлен на достижение планируемых результатов обучения. Например: **модуль 1 «Мир поэта»** предполагает использование виртуальных экскурсий для углубления знаний о писателях, а также исследовательскую работу по биографии и творчеству писателей;

модуль 2 «Лаборатория читателя» обращается к чтению, презентации книги, анализу художественных произведений с помощью технологии развития критического мышления и др.;

модуль 3 «Дискуссионный клуб» использует технологию «дискуссия», обсуждение проблемных вопросов художественных произведений, литературных героев; в **модуле 3** применяются ролевые игры типа «Писатель, литературовед, критик», «Суд литературного героя» и др.;

модуль 4 «Поэтическое слово» предполагает организацию «Поэтического часа», чтение любимых стихотворений и стихотворений собственного сочинения, составление сценария литературной композиции и других мероприятий.

Каждый модуль включает в себя тему, с которой затем работают обучающиеся. Они могут применять различные технологии, которые помогают глубже достичь планируемых результатов. Выбор модуля для каждой темы остается на усмотрение учителя и может варьироваться в зависимости от состава обучающихся, их интересов.

Модуль 1. Мир поэта

Виртуальные экскурсии для углубления знаний о писателе; исследовательская работа по биографии и творчеству писателей. Выходы: например, мультимедийная презентация о биографии и творчестве писателя, интерактивный список художественных произведений с аннотациями и др.

Модуль 2. Лаборатория читателя

Чтение, презентация книги; конкурс рекламы на лучшую книгу; читаем вместе (художественные произведения, их фрагменты, стихотворения), анализ художественных произведений с помощью технологии развития критического мышления и др. Выходы: например, реклама, аннотация, буктрейлер художественных произведений, в том числе современной литературы; исследовательская работа «История одного произведения» и др.

Модуль 3. Дискуссионный клуб

Используются технология развития критического мышления, обсуждение проблемных вопросов художественных произведений, литературных героев; ролевые игры («Писатель, литературовед, критик», «Суд литературного героя») и др.

Модуль 4. Поэтическое слово

«Поэтический час», куда входит чтение любимых стихотворений и стихотворений собственного сочинения; составление сценария литературной композиции, отбор материала, подготовка выразительного чтения; составление интерактивной викторины и пр. Выходы: например, сборник любимых стихотворений, школьный спектакль; конкурс на лучшее чтение стихотворений; литературная композиция «Посвящается России».

ТЕМАТИЧЕСКОЕ ПЛАНИРОВАНИЕ

10-11 КЛАСС

<i>№</i>	<i>Тема занятия</i>	<i>Количество часов</i>	<i>Модуль</i>	<i>Основное содержание</i>	<i>Основные виды деятельности обучающихся</i>
1	Вступительное занятие «Добро пожаловать в "Поэтическое слово"»	0,5		Знакомство с «Поэтическим словом». Характеристика модулей	Работают по группам на определение содержания модулей и приоритетных видов деятельности, участвуют в обсуждении. Работают со словарями и справочной литературой. Работают с разными информационными источниками, в том числе в медиапространстве

2	Ф.И. Тютчев	0,5	Мир поэта	Виртуальная экскурсия по местам, где жил и творил поэт «Жизнь и судьба Ф.И. Тютчева»	Подбирают и обобщают материалы о жизни и творчестве поэта с использованием справочной литературы и интернет-ресурсов, участвуют в коллективном обсуждении. Составляют хронологическую таблицу жизни и творчества писателя. Разрабатывают индивидуальный/ коллективный учебный проект, используя различные источники, в том числе ресурсы традиционных библиотек и электронных библиотечных систем
3	Ф.И. Тютчев. «Нам не дано предугадать...», «Певучесть есть в морских волнах...», «Природа – сфинкс. И тем она верней...», «Эти бедные селенья...», «О вещая душа моя!...», «День и ночь» и др.	0,5	Поэтическое слово	«Поэтический час». Выразительное чтение стихотворений поэта и собственных стихотворений обучающихся «В Россию можно только верить...»	Эмоционально воспринимают и выразительно читают литературное произведение, выражают личностное отношение к нему. Выявляют неоднозначность художественных смыслов, заложенных в литературном произведении, с учетом авторской позиции

4	<p>Н.А. Некрасов. «Поэт и гражданин», «Элегия» («Пускай нам говорит изменчивая мода...»), «О Муза! я у двери гроба...», «Блажен незловивый поэт...», «Памяти Добролюбова», «Пророк» и др.</p>	0,5	Поэтическое слово	<p>«Поэтический час». Чтение произведений поэта по выбору. Составление интерактивного списка произведений Н.А. Некрасова</p>	<p>Эмоционально воспринимают и выразительно читают литературное произведение, выражают личностное отношение к нему. Выявляют неоднозначность художественных смыслов, заложенных в литературном произведении, с учетом авторской позиции. Разрабатывают индивидуальный/ коллективный учебный проект, используя различные источники, в том числе ресурсы традиционных библиотек и электронных библиотечных систем</p>
---	---	-----	-------------------	--	--

5	<p>Н.А. Некрасов. «Поэт и гражданин», «Элегия» («Пускай нам говорит изменчивая мода...»), «О Муза! я у двери гроба...», «Блажен незлобивый поэт...», «Памяти Добролюбова», «Пророк» и др.</p>	0,5	<p>Дискуссионный клуб</p>	<p>Дискуссионное обсуждение темы «Н.А. Некрасов – представитель лирической или гражданской поэзии?»</p>	<p>Осмысливают художественную картину жизни, созданную автором, понимают ключевые проблемы и выражают свое отношение к ним. Составляют лексические и историко- культурные комментарии, используя словари и интернет-ресурсы. Анализируют лирическое произведение с учетом его родо- жанровой принадлежности в единстве формы и содержания с использованием теоретиколитературных терминов и понятий. Сопоставляют стихотворения с другими произведениями русской и мировой литературы, интерпретациями в различных видах искусств (графика, живопись, театр, кино, музыка и др.). Развернуто отвечают на вопросы и участвуют в коллективном обсуждении, дискуссии, работают в паре и в группе. Работают с разными информационными источниками, в том числе в медиапространстве</p>
---	---	-----	--------------------------------	---	--

6	<p>А.А. Фет. «Вечер», «Это утро, радость эта...», «Я тебе ничего не скажу...», «Заря прощается с землею...», «На заре ты ее не буди...», «Как беден наш язык!</p> <p>Хочу и не могу...», «На стоге сена ночью южной...» и др.</p>	0,5	Лаборатория читателя	«Литературные визитки» стихотворений поэта*	<p>Эмоционально воспринимают и выразительно читают литературное произведение, выражают личностное отношение к нему.</p> <p>Выявляют неоднозначность художественных смыслов, заложенных в литературном произведении, с учетом авторской позиции. Анализируют лирическое произведение с учетом его родо-жанровой принадлежности в единстве формы и содержания с использованием теоретиколитературных терминов и понятий.</p> <p>Разрабатывают индивидуальный/коллективный учебный проект, используя различные источники, в том числе ресурсы традиционных библиотек и электронных библиотечных систем</p>
---	---	-----	----------------------	---	---

7	<p>А.А. Фет. «Вечер», «Я тебе ничего не скажу...», «Заря прощается с землею...», «На заре ты ее не буди...», «Как беден наш язык! Хочу и не могу...», «На стоге сена ночью южной...» и др.</p>	0,5	Поэтическое слово	<p>Знакомство со стихотворениями А.А. Фета. Составление интерактивного сборника стихотворений поэта «Звуки тишины»</p>	<p>Эмоционально воспринимают и выразительно читают литературное произведение, выражают личностное отношение к нему. Выявляют неоднозначность художественных смыслов, заложенных в литературном произведении, с учетом авторской позиции. Разрабатывать индивидуальный/ коллективный учебный проект, используя различные источники, в том числе ресурсы традиционных библиотек и электронных библиотечных систем</p>
---	--	-----	-------------------	--	---

8	<p>А.К. Толстой. «Средь шумного бала, случайно...», «Колокольчики мои...», «Меня, во мраке и в пыли...», «Двух станов не боец, но только гость случайный...» и др.</p>	0,5	Поэтическое слово	<p>«Поэтический час». «А.К. Толстой и музыка». Выразительное чтение стихотворений поэта и слушание/ исполнение романсов на его стихи</p>	<p>Эмоционально воспринимают и выразительно читают литературное произведение, выражают личностное отношение к нему. Выявляют неоднозначность художественных смыслов, заложенных в литературном произведении, с учетом авторской позиции</p>
9	<p>Зарубежная литература второй половины XIX века (поэзия). Например: стихотворения А. Рембо, Ш. Бодлера, П. Верлена, Э. Верхарна и др. (по выбору)</p>	1	Поэтическое слово	<p>«Поэтический час». Выразительное чтение стихотворений по выбору обучающихся</p>	<p>Эмоционально воспринимают и выразительно читают литературное произведение, выражают личностное отношение к нему. Выявляют неоднозначность художественных смыслов, заложенных в литературном произведении, с учетом авторской позиции</p>

10	Литературные произведения обучающихся	1	Поэтическое слово	Конкурс литературных произведений, обучающихся «Проба пера»	Эмоционально воспринимают и выразительно читают литературное произведение, выражают личностное отношение к нему. Выявляют неоднозначность художественных смыслов, заложенных в литературном произведении, с учетом авторской позиции
11	Лирические произведения о России	1	Поэтическое слово	«Посвящается России». Подготовка сценария литературной композиции. Выразительное чтение стихотворений о России	Эмоционально воспринимают и выразительно читают литературное произведение, выражают личностное отношение к нему. Выявляют неоднозначность художественных смыслов, заложенных в литературном произведении, с учетом авторской позиции

12	И.Ф. Анненский. «Идеал», «Смычок и струны», «То было на Валлен-Коски», «Петербург» и др. (по выбору)	0,5	Лаборатория читателя	Знакомство со стихотворениями поэта по выбору, например, с использованием технологии кафемидраш*	Эмоционально воспринимают и выразительно читают литературное произведение, выражают личностное отношение к нему. Развернуто отвечают на вопросы и участвуют в коллективном обсуждении, работают в паре и в группе. Выявляют неоднозначность художественных смыслов, заложенных в литературном произведении, с учетом авторской позиции. Осуществляют комплексный филологический анализ художественного текста. Составляют лексические и историко-культурные комментарии. Работают со словарями и справочной литературой
13	В.Я. Брюсов. «Творчество», «Сумерки», «Юному поэту», «Обязательства» и др. (по выбору)	0,5	Лаборатория читателя	Знакомство со стихотворениями поэта по выбору, например с использованием технологии кафемидраш	Эмоционально воспринимают и выразительно читают литературное произведение, выражают личностное отношение к нему. Развернуто отвечают на вопросы и участвуют в коллективном обсуждении, работают в паре и в группе. Выявляют неоднозначность художественных смыслов,

					<p>заложенных в литературном произведении, с учетом авторской позиции.</p> <p>Осуществляют комплексный филологический анализ художественного текста. Составляют лексические и историко-культурные комментарии. Работают со словарями и справочной литературой</p>
14	<p>Стихотворения поэтов Серебряного века (по выбору)</p>	1	Поэтическое слово	<p>«Поэтический час»: чтение любимых стихотворений поэтов Серебряного века</p>	<p>Эмоционально воспринимают и выразительно читают литературное произведение, выражают личностное отношение к нему.</p> <p>Выявляют неоднозначность художественных смыслов, заложенных в литературном произведении, с учетом авторской позиции</p>
15	<p>И.А. Бунин. «Легкое дыхание», «Солнечный удар», «Сны Чанга» (по выбору)</p>	0,5	<p>Мир писателя/ Лаборатория читателя</p>	<p>Интерактивная карта или онлайн-ресурс о жизни и творчестве писателя. Коллективное исследование «История одного произведения»</p>	<p>Подбирают и обобщают материалы о жизни и творчестве писателя с использованием справочной литературы и интернет-ресурсов, участвуют в коллективном обсуждении. Разрабатывают индивидуальный/ коллективный учебный проект, используя различные источники, в том числе ресурсы традиционных библиотек и электронных библиотечных систем</p>

16	И.А. Бунин. «Легкое дыхание»/ «Солнечный удар»/ «Сны Чанга», лирика поэта (по выбору)	0,5	Дискуссионный клуб/ Поэтическое слово	Ролевая игра по одному из произведений/ конкурс на лучшее чтение стихотворений И.А. Бунина	Эмоционально воспринимают и выразительно читают литературное произведение, выражают личностное отношение к нему. Развернуто отвечают на вопросы и участвуют в коллективном обсуждении, работают в паре и в группе. Сопоставляют героев и события, в том числе используя таблицы. Выявляют неоднозначность художественных смыслов, заложенных в литературном произведении, с учетом авторской позиции. Осуществляют комплексный филологический анализ художественного текста. Составляют лексические и историко-культурные комментарии. Работают со словарями и справочной литературой
17	А.А. Блок	0,5	Мир поэта	Виртуальная экскурсия по музеям поэта. Исследовательская работа по биографии и творчеству поэта, например «От Москвы до Петербурга»	Подбирают и обобщают материалы о жизни и творчестве поэта с использованием справочной литературы и интернет-ресурсов, участвуют в коллективном обсуждении. Разрабатывают индивидуальный/ коллективный учебный проект, используя различные источники, в

					том числе ресурсы традиционных библиотек и электронных библиотечных систем
18	А.А. Блок. Стихотворения из цикла «Пляски смерти» (по выбору)	0,5	Лаборатория читателя	Знакомство со стихотворениями из цикла «Пляски смерти», например с составлением «облака слов»	Эмоционально воспринимают и выразительно читают литературное произведение, выражают личностное отношение к нему. Развернуто отвечают на вопросы и участвуют в коллективном обсуждении, работают в паре и в группе. Выявляют неоднозначность художественных смыслов, заложенных в литературном произведении, с учетом авторской позиции. Осуществляют комплексный филологический анализ художественного текста. Составляют лексические и историко-культурные комментарии. Работают со словарями и справочной литературой
19	В.В. Маяковский	0,5	Мир поэта	Исследовательская работа по биографии и творчеству поэта, например создание онлайн-ресурса с материалами о жизни и	Подбирают и обобщают материалы о жизни и творчестве поэта с использованием справочной литературы и интернет-ресурсов, участвуют в коллективном обсуждении. Разрабатывают

				творчестве поэта	индивидуальный/ коллективный учебный проект, используя различные источники, в том числе ресурсы традиционных библиотек и электронных библиотечных систем
20	В.В. Маяковский. Поэма «Во весь голос»	0,5	Дискуссионный клуб	Круглый стол, например «"Мой стих трудом громаду лет прорвет... ": обсуждение поэмы «Во весь голос» В.В. Маяковского»	Подбирают и обобщают материалы о поэте, а также об истории создания произведения с использованием справочной литературы и интернет-ресурсов. Характеризуют сюжет, героев, идейно-эмоциональное содержание произведения, ключевые проблемы и выражают свое отношение к ним. Развернуто отвечают на вопросы и участвуют в коллективном обсуждении, дискуссии, работают в паре и в группе. Работают с разными информационными источниками, в том числе в медиапространстве
21	С.А. Есенин. «Я последний поэт деревни...», «Гой ты, Русь, моя родная», «О красном вечере задумалась дорога», «Разбуди меня завтра рано», «Письмо матери» (по выбору)	0,5	Поэтическое слово	Составление сценария литературной композиции, например «Человек в поисках своего места на Земле»	Эмоционально воспринимают и выразительно читают литературное произведение, выражают личностное отношение к нему. Работают в паре и в группе. Выявляют неоднозначность художественных смыслов, заложенных в литературном произведении, с учетом авторской позиции.

					Разрабатывают индивидуальный/ коллективный учебный проект, используя различные источники, в том числе ресурсы традиционных библиотек и электронных библиотечных систем
22	Поэзия о Великой Отечественной войне	1	Поэтическое слово	Сценарий литературной композиции из стихотворений о Великой Отечественной войне, например «Подвиг ваш бессмертен, слава ваша вечна...»	Эмоционально воспринимают и выразительно читают литературное произведение, выражают личностное отношение к нему. Выявляют неоднозначность художественных смыслов, заложенных в литературном произведении, с учетом авторской позиции. Разрабатывают индивидуальный/ коллективный учебный проект, используя различные источники, в том числе ресурсы традиционных библиотек и электронных библиотечных систем
23	И.А. Бродский	0,5	Мир поэта	«Литературный портрет»*** И.А. Бродского	Подбирают и обобщают материалы о жизни и творчестве поэта с использованием справочной литературы и интернет-ресурсов, участвуют в коллективном обсуждении

24	Поэзия второй половины XX – начала XXI века (произведения по выбору)	1	Поэтическое слово	«Поэтический час». Конкурс представление стихотворений поэтов второй половины XX – начала XXI века	Эмоционально воспринимают и выразительно читают литературное произведение, выражают личностное отношение к нему. Выявляют неоднозначность художественных смыслов, заложенных в литературном произведении, с учетом авторской позиции
25	Литература народов России/Зарубежная литература (произведения по выбору)	1	Лаборатория читателя	Создание буктрейлеров по выбранным произведениям	Эмоционально воспринимают и выразительно читают литературное произведение, выражают личностное отношение к нему. Участвуют в коллективном обсуждении, работают в паре и в группе. Сопоставляют героев и события, в том числе используя таблицы. Работают с разными информационными источниками, в том числе в медиaprостранстве. Разрабатывают индивидуальный/ коллективный учебный проект, используя различные источники, в том числе ресурсы традиционных библиотек и электронных библиотечных систем

26	Современная поэзия (произведения по выбору)	1	Поэтическое слово	Создание коллективного сборника современной поэзии	Эмоционально воспринимают и выразительно читают литературное произведение, выражают личностное отношение к нему. Выявляют неоднозначность художественных смыслов, заложенных в литературном произведении, с учетом авторской позиции. Разрабатывают индивидуальный/ коллективный учебный проект, используя различные источники, в том числе ресурсы традиционных библиотек и электронных библиотечных систем
----	---	---	-------------------	--	--

*Литературные визитки – краткие характеристики-представления авторов, произведений, литературных героев, представленных в необычной интересной (можно театрализованной) форме.

**Литературный портрет – целостный образ человека и его времени на основе использования печатных источников и наглядных материалов.

2.1.24. Рабочая программа курса внеурочной деятельности «Общая физическая подготовка»

ПОЯСНИТЕЛЬНАЯ ЗАПИСКА

Рабочая программа курса внеурочной деятельности «Общая физическая подготовка» (далее – рабочая программа, Программа) составлена на основе требований ФГОС СОО к результатам освоения основной образовательной программы СОО.

Рабочая программа разработана с учетом программы формирования УУД у обучающихся и рабочей программы воспитания.

Рабочая программа курса внеурочной деятельности «Общая физическая подготовка» включает:

- пояснительную записку,
- содержание курса внеурочной деятельности,
- планируемые результаты освоения программы курса внеурочной деятельности, - тематическое планирование.

Пояснительная записка отражает актуальность рабочей программы, общие цели изучения курса, раскрывает подходы к отбору содержания, к планированию образовательных результатов, формы проведения занятий, особенности промежуточной и итоговой аттестации обучающихся.

Актуальность Программы связана с тем, что много внимания уделяют укреплению здоровья, повышению физической подготовленности и работоспособности, воспитанию гармонично развитого человека. Систематические занятия физической культурой и спортом расширяют границы функциональных возможностей организма человека

Цели изучения курса внеурочной деятельности «Общая физическая подготовка»:

- приобретение обучающимися первоначальных представлений об общей физической подготовке;
- осознание значения повышения функциональных возможностей, общей работоспособности;
- овладение видами ходьбы, бега, передвижения на лыжах, подвижных и спортивных игр и т.д.;
- овладение научными представлениями об общей физической подготовке, которая является основным, базовым видом физического воспитания, реализующим общеподготовительное направление системы физического воспитания;
- развитие функциональной грамотности, готовности к успешному взаимодействию с изменяющимся миром и дальнейшему успешному образованию;
- практическое овладение физической подготовленности;
- обогащение представлений достижения физического совершенства;
- совершенствование физических данных тела;

- профессиональная ориентация подготовки гармонично развитых, высококвалифицированных специалистов.

Содержание Программы направлено на достижение целей изучения курса и представлено следующими основными разделами :

- Физическая культура и спорт в России;
- Гимнастика с элементами акробатики и единоборств
- Легкая атлетика;
- Лыжная подготовка
- ОФП с элементами спортивных игр.
- Итоговое занятие. Итоговая игра.

Данные содержательные (темы: «Физическая культура общества и человека. Современное олимпийское и физкультурно-массовое движения.», «Гимнастика с элементами акробатики и единоборств.», «История возникновения и развитие легкой атлетики», «Волейбол», «Баскетбол», «Лыжная подготовка»), будут способствовать формированию легкоатлетических навыков для подготовки к трудовой деятельности, защите Родины; расширению, углублению знаний об игре «Лапта», «Волейбол», «Баскетбол», «Гимнастика», «Футбол»; умений, навыков держать удар, ловить, отбивать мяч, забивать голы, проводить упражнения по художественной гимнастике ; опыта, ценностных отношений –любить спорт, физические упражнения обучающимися с учётом их возрастных особенностей.

Планируемые результаты включают личностные, метапредметные и предметные результаты, на формирование которых направлена Программа.

В тематическом планировании раскрывается:

- программное содержание с указанием количества академических часов, отводимых на освоение каждого раздела, каждой темы курса внеурочной деятельности;
- возможность использования по этой теме электронных (цифровых) образовательных ресурсов, являющихся учебно-методическими материалами (мультимедийные программы, электронные учебники и задачки, электронные библиотеки, виртуальные лаборатории, игровые программы, коллекции цифровых образовательных ресурсов), используемыми для обучения и воспитания различных групп пользователей, представленными в электронном (цифровом) виде и реализующими дидактические возможности ИКТ, содержание которых соответствует законодательству об образовании;
- формы проведения уроков/занятий в рамках курса внеурочной деятельности.

Возраст обучающихся: Программа предназначена для обучающихся 10-11 класса.

Объем Программы: Данный курс изучается на ступени основного общего образования в качестве курса внеурочной деятельности по спортивно-оздоровительному направлению в 9-10-ых классах в общем объёме: 68 часов (34 часа: 1 час в неделю для обучающихся 9- 10-ых классов.

Нормативный срок освоения Программы: Программа рассчитана на (один год по определённым темам для каждой параллели 9/10 –ых классах)

Итоговая аттестация обучающихся проводится в форме учебно-тренировочных игр, контрольных тестов, соревнований.

Особенности реализации Программы

Рабочая программа курса внеурочной деятельности «Общая физическая подготовка» для среднего общего образования составлена в соответствии с Федеральным государственным образовательным стандартом среднего общего образования (приказ Минобрнауки России от 17.05.2012 N 413)

2. Содержание курса внеурочной деятельности «Общая физическая подготовка» 10-11 класс

Раздел 1. Физическая культура и спорт в России -1 час

Тема 1. Физическая культура общества и человека. Современное олимпийское и физкультурно-массовое движения.

Основные формы и виды физических упражнений. Понятие телосложения и характеристика его основных типов. Основные технико – тактические действия и приемы в игровых видах спорта. Роль физической культуры и спорта в профилактике заболеваний. Основы техники безопасности и профилактики травматизма. Правила соревнований, места занятий, оборудование, инвентарь.

Промежуточная аттестация. Формы организации занятий: лекция, беседа, презентация, показ учителем движений и двигательных действий.

Виды деятельности: знакомятся друг с другом, с общими понятиями ОФП.

Раздел 2. Гимнастика с элементами акробатики и единоборств – 6 часов

Основы биомеханики гимнастических упражнений. Их влияние на телосложение, воспитание волевых качеств. Влияние занятий единоборствами на развитие нравственных и волевых качеств. Техника безопасности при занятиях гимнастикой. Оказание первой помощи при травмах. Влияние занятий единоборствами на развитие нравственных и волевых качеств. Техника безопасности. Гигиена борца.

Тема 1.Строевые упражнения. Повороты кругом в движении. Перестроение из колонны по одному в колонну по два, по четыре, по восемь в движении.

Промежуточная аттестация. Формы организации занятий: общеразвивающие упражнения без предметов и с предметами,

развитие координационных, силовых способностей, гибкости и правильной осанки: Комбинации из различных положений и движений рук, ног, туловища на месте и в движении. **Юноши:** с набивными мячами (весом до 5 кг), гантелями (до 8 кг). **Девушки:** с обручами, скакалками, большим мячом, палками. Прыжки через скакалку.

Тема 2.Акробатические упражнения: юноши: длинный кувырок через препятствие на высоте до 90 см; стойка на руках с помощью; кувырок назад через стойку на руках с помощью. Переворот боком; прыжки в глубину, высота 150—180 см. Комбинации из ранее освоенных элементов. Приемы самостраховки. Приемы борьбы стоя и лежа. **Девушки:** сед углом; стоя на коленях наклон назад; стойка на лопатках. Комбинации из ранее освоенных элементов.

Тема 3.Висы и упоры: юноши: пройденный в предыдущих классах материал. Подъем в упор силой; вис, согнувшись, прогнувшись, сзади; сгибание и разгибание рук в упоре на брусках, угол в упоре, стойка на плечах из седа ноги врозь. Подъем переворотом, подъем разгибом до седа ноги врозь, соскок махом назад.

Тема 4.Развитие силовых способностей и силовой выносливости: юноши: лазанье по двум канату без помощи ног и с помощью ног на скорость. Подтягивания. Силовые упражнения и единоборства в парах.

Промежуточная аттестация. Формы организации занятий Упражнения в висах и упорах, с гантелями, набивными мячами. **Девушки:** упражнения в висах и упорах, общеразвивающие упражнения без предметов и с предметами, в парах.

Тема 5. Опорные прыжки: юноши: прыжок ноги врозь через коня в длину высотой 115- 120 см (9 класс) и 120-125 см (10 класс). **Девушки:** прыжок углом с разбега под углом к снаряду и толчком одной ногой (конь в ширину, высота 110 см).

Тема 6. Развитие координационных способностей: комбинации общеразвивающих упражнений без предметов и с предметами; то же с различными способами ходьбы, бега, прыжков, вращений, акробатических упражнений. Упражнения с гимнастической скамейкой, на гимнастическом бревне, на гимнастической стенке, гимнастических снарядах. Акробатические упражнения.

Развитие скоростно-силовых способностей: опорные прыжки, прыжки со скакалкой, метания набивного мяча.

Развитие гибкости: общеразвивающие упражнения с повышенной амплитудой для различных суставов. Упражнения с партнером, на гимнастической стенке, с предметами.

Контрольная аттестация

Формы организации

Эстафеты, игры, полосы препятствий с использованием гимнастического инвентаря и упражнений. Подвижные игры с элементами единоборств.

Развитие скоростно-силовых способностей: опорные прыжки, прыжки со скакалкой, метания набивного мяча.

Развитие гибкости: общеразвивающие упражнения с повышенной амплитудой для различных суставов. Упражнения с партнером, на гимнастической стенке, с предметами.

Формы организации занятий: рассказ, объяснение, описание, показ учителем движений и двигательных действий, спортивная игра, эстафета.

Виды деятельности: разминка-ходьба, бег, упражнения для рук и плеч, упражнения для туловища, упражнения для ног, прыжки, дыхательные упражнения и упражнения на расслабление (на месте и в движении). Построение в шеренги, перестраивания в две шеренги, движение строем, поворот в движении, размыкание и смыкание строя. Общеразвивающие упражнения с предметами и без. Упражнения и игры на развитие скоростно-силовых качеств, развитие ловкости, гибкости и силы. Упражнения и игры на развитие скоростно-силовых качеств.

Раздел 3. Легкая атлетика - 9 часов

История возникновения и развитие легкой атлетики. Виды соревнований по легкой атлетике и рекорды. Дозирование нагрузки при занятиях бегом, прыжками и метанием. Прикладное значение легкоатлетических упражнений. Техника безопасности при занятиях легкой атлетикой. Доврачебная помощь при травмах. Правила соревнований. Помощь в судействе соревнований. Стартовый разбег (по сигналу, самостоятельно, на прямой, и на повороте) Ускорения. Бег по повороту. Финиш Бег на время на дистанции 30 метров и 60 метров Бег на время на дистанции 100 метров. Бег на короткие дистанции. Бег по пересеченной местности.

Тема 1. Техника спринтерского бега: высокий и низкий старт до 40 м. Стартовый разгон.

Бег на результат на 100 м.

Формы организации Эстафетный бег.

Тема 2. Техника длительного бега: юноши: бег в равномерном и переменном темпе 20- 25 мин. Бег на 3000 м. **Девушки:** бег в равномерном и переменном темпе 15- 20 мин. Бег на 2000 м.

Тема 3. Техника прыжка в длину: прыжки в длину с 13 - 15 шагов разбега способом «прогнувшись».

Тема 4. Техника прыжка в высоту: прыжки в высоту с 7- 9 шагов разбега способом «перешагивание».

Тема 5. Техника метания малого мяча: юноши: метание мяча 150 г с 4-5 бросковых шагов с полного разбега на дальность в коридор 10 м и заданное расстояние; в горизонтальную и вертикальную цель (1х1 м) с расстояния до 20 м. Метание гранаты 500- 700 г с места на дальность; с 4-5 бросковых шагов с укороченного и полного разбега на дальность в коридор 10 м и заданное расстояние; в горизонтальную цель (2х2 м) с расстояния 12-15 м, по движущейся цели (2х2 м) с расстояния 10-12 м.

Промежуточная аттестация

Формы организации.

Девушки: метание теннисного мяча и мяча 150 г с места на дальность, с 4-5 бросковых шагов на дальность и заданное расстояние в коридор 10 м; в горизонтальную и вертикальную цель (1 х 1 м) с расстояния 12-14 м. Метание гранаты 300-500 г с места на дальность.

Тема 6. Развитие выносливости: юноши: длительный бег до 25 минут, кросс, бег с препятствиями, бег с гандикапом, в парах, группой, эстафеты, круговая тренировка. **Девушки:** длительный бег до 20 минут.

Тема 7. Развитие скоростно-силовых способностей: прыжки и многоскоки, метания в цель и на дальность разных снарядов из разных и. п., набивных мячей, круговая тренировка.

Тема 8. Развитие скоростных и координационных способностей: эстафеты, старты из различных и. п., бег с ускорением, с максимальной скоростью, изменением темпа и ритма шагов. Варианты челночного бега, бега с изменением направления, скорости, способа перемещения; бег с преодолением препятствий и на местности; барьерный бег; прыжки через препятствия и на точность приземления; метание различных предметов из различных и. п. в цель и на дальность обеими руками.

Контрольная аттестация.

Форма организации. Игры на развитие скоростно-силовых качеств, развитие ловкости, гибкости, скоростно-силовых качеств.

Формы организации занятий: рассказ, объяснение, описание, показ учителем движений и двигательных действий, спортивная игра, эстафета.

Виды деятельности: разминка-ходьба, бег, упражнения для рук и плеч, упражнения для туловища, упражнения для ног, прыжки, дыхательные упражнения и упражнения на расслабление (на месте и в движении). Прыжки в высоту, в длину, метание малого мяча. Упражнения и игры на развитие скоростно-силовых качеств, развитие ловкости, гибкости и силы. Упражнения и игры на развитие скоростно-силовых качеств.

Раздел 4. Лыжная подготовка – 3 часа.

Тема 1. Особенности физической подготовки лыжника. Основные элементы тактики в лыжных гонках. Правила соревнований. Техника безопасности при занятиях лыжным спортом. Первая помощь при травмах и обморожениях. Помощь в судействе соревнований.

Ориентирование на местности.

Промежуточная аттестация. Форма организации: анкетирование

Тема 2. Техника лыжных ходов: Переход с хода на ход в зависимости от условий дистанции и состояния лыжни. Прохождение дистанции до 5 км (девушки) и до 8 км (юноши).

Преодоление подъемов и препятствий.

Тема 3. Элементы тактики лыжных гонок: распределение сил, лидирование, обгон, финиширование.

Контрольная аттестация.

Формы организации занятий: спортивная игра, лыжный поход, лыжная эстафета.

Виды деятельности: выполняют прохождение лыжных дистанций, переходы с хода на ход, преодолевают подъемы и препятствия.

Раздел 5. ОФП с элементами спортивных игр-14 часов

Т. 5.1. Баскетбол -8 часов

Тема 1. История возникновения и развития баскетбола и волейбола. Правила безопасности при занятиях. Перемещения и остановки.

Промежуточная аттестация. Формы организации: учебная игра. Ловля и передача мяча. Учебная игра. Учебно-тренировочная игра. Ведение мяча левой и правой рукой. Броски мяча в кольцо Овладение мячом и противодействия. Отвлекающие приемы Индивидуальные тактические действия в нападении и защите Групповые тактические действия в нападении и защите Командные тактические действия в нападении и защите Двусторонняя игра.

Тема 2. Техника передвижений, остановок, поворотов и стоек: комбинации из освоенных элементов техники передвижений.

Тема 3. Ловля и передач мяча: варианты ловли и передач мяча без сопротивления и с сопротивлением защитника в различных построениях (в парах, тройках, квадрате, круге).

Тема 4. Техника ведения мяча: варианты ведения мяча без сопротивления и с сопротивлением защитника.

Тема 5. Техника бросков мяча: варианты бросков мяча без сопротивления и с сопротивлением защитника.

Тема 5. Индивидуальная техника защиты: действия против игрока без мяча и с мячом (вырывание, выбивание, перехват, накрывание).

Тема 6. Техника перемещений, владения мячом: комбинация из освоенных элементов техники перемещений и владения мячом.

Тема 7. Тактика игры: индивидуальные, групповые и командные тактические действия в нападении и защите.

Тема 8. Овладение игрой: игра по упрощенным правилам баскетбола.

Контрольная аттестация. Форма организации: игра по правилам.

Формы организации занятий: рассказ, объяснение, описание, показ учителем движений и двигательных действий, спортивная игра.

Виды деятельности: выполняют комбинации из освоенных элементов, соблюдают правила игры.

Т.5.2. Волейбол - 6 часов

Тема 1. Прием мяча. Передача мяча. Поддача мяча Нападающий удар. Блокирование мяча.

Промежуточная аттестация. Формы организации: учебно-тренировочная игра. Соревнования.

Тема 2. Техника передвижений, остановок, поворотов и стоек: комбинации из освоенных элементов техники передвижений.

Тема 3. Техника приема и передач мяча: варианты техники приема и передач мяча. **Техника подачи мяча:** нижняя и верхняя прямая подача мяча в заданную часть площадки.

Тема 4. Техника прямого нападающего удара: прямой нападающий удар при встречных передачах. Варианты нападающего удара через сетку. Техника защитных действий: Варианты блокирования нападающих ударов (одиночное и вдвоем), страховка.

Тема 5. Техники владения мячом: комбинации из освоенных элементов: прием, передача, удар.

Тема 6. Тактика игры: индивидуальные, групповые и командные тактические действия в нападении и защите.

Контрольная аттестация. Форма организации: игра.

Формы организации занятий: рассказ, объяснение, описание, показ учителем движений и двигательных действий, контрольная игра.

Виды деятельности: выполняют комбинации из освоенных элементов, соблюдают правила игры.

Раздел 6. Итоговое занятие - 1 час.

Тема 1. Итоговая игра.

Форма организации: Итоговая игра.

3. ПЛАНИРУЕМЫЕ РЕЗУЛЬТАТЫ ОСВОЕНИЯ ПРОГРАММЫ КУРСА ВНЕУРОЧНОЙ ДЕЯТЕЛЬНОСТИ «Общая физическая подготовка» 3.1. ЛИЧНОСТНЫЕ РЕЗУЛЬТАТЫ

Личностные результаты изучения курса внеурочной деятельности

«Общая физическая подготовка» характеризуют готовность обучающихся руководствоваться системой традиционных российских социокультурных и нравственных ценностей, принятыми в обществе правилами и нормами поведения, и отражают приобретение опыта деятельности обучающихся в части:

гражданского воспитания:

- готовность к выполнению обязанностей гражданина и реализации его прав, уважение прав, свобод и законных интересов других людей;
- активное участие в жизни семьи, Организации, местного сообщества, родного края, страны;
- понимание роли различных социальных институтов в жизни человека;
- представление об основных правах, свободах и обязанностях гражданина, социальных нормах и правилах межличностных отношений в поликультурном и многоконфессиональном обществе;
- готовность к разнообразной совместной деятельности, стремление к взаимопониманию и взаимопомощи, активное участие в школьном самоуправлении; ***патриотического воспитания:***

- осознание российской гражданской идентичности в поликультурном и многоконфессиональном обществе, проявление интереса к познанию родного языка, истории, культуры РФ, своего края, народов России;
- ценностное отношение к достижениям своей Родины - России, к науке, искусству, спорту, технологиям, боевым подвигам и трудовым достижениям народа; ***духовно-нравственного воспитания:***

- ориентация на моральные ценности и нормы в ситуациях нравственного выбора;
- готовность оценивать свое поведение и поступки, поведение и поступки других людей с позиции нравственных и правовых норм с учетом осознания последствий поступков;
- активное неприятие асоциальных поступков, свобода и ответственность личности в условиях индивидуального и общественного пространства;

эстетического воспитания:

- понимание ценности отечественного и мирового искусства, роли этнических культурных традиций и народного творчества;
- стремление к самовыражению в разных видах искусства;

физического воспитания, формирования культуры здоровья и эмоционального благополучия:

- осознание ценности жизни;
- ответственное отношение к своему здоровью и установка на здоровый образ жизни (здоровое питание, соблюдение гигиенических правил, сбалансированный режим занятий и отдыха, регулярная физическая активность);
- осознание последствий и неприятие вредных привычек (употребление алкоголя, наркотиков, курение) и иных форм вреда для физического и психического здоровья;
- соблюдение правил безопасности, в т.ч. навыков безопасного поведения в интернет-среде;
- способность адаптироваться к стрессовым ситуациям и меняющимся социальным, информационным и природным условиям, в т.ч. осмысляя собственный опыт и выстраивая дальнейшие цели;
- умение принимать себя и других, не осуждая;
- умение осознавать эмоциональное состояние себя и других, умение управлять собственным эмоциональным состоянием;
- сформированность навыка рефлексии, признание своего права на ошибку и такого же права другого человека;

трудового воспитания:

- установка на активное участие в решении практических задач (в рамках семьи, Организации, города, края) технологической и социальной направленности, способность инициировать, планировать и самостоятельно выполнять такого рода деятельность;
- интерес к практическому изучению профессий и труда различного рода, в т.ч. на основе применения изучаемого предметного знания;
- осознание важности обучения на протяжении всей жизни для успешной профессиональной деятельности и развитие необходимых умений для этого;
- готовность адаптироваться в профессиональной среде;
- уважение к труду и результатам трудовой деятельности;
- осознанный выбор и построение индивидуальной траектории образования и жизненных планов с учетом личных и общественных интересов и потребностей;

экологического воспитания:

- повышение уровня экологической культуры, осознание глобального характера экологических проблем и путей их решения;
- активное неприятие действий, приносящих вред окружающей среде;

- осознание своей роли как гражданина и потребителя в условиях взаимосвязи природной, технологической и социальной сред; **ценности научного познания:**
- ориентация в деятельности на современную систему научных представлений об основных закономерностях развития человека, природы и общества, взаимосвязях человека с природной и социальной средой;
- овладение языковой и читательской культурой как средством познания мира;

Личностные результаты, обеспечивающие адаптацию обучающегося к изменяющимся условиям социальной и природной среды, включают:

- освоение обучающимися социального опыта, основных социальных ролей, соответствующих ведущей деятельности возраста, норм и правил общественного поведения, форм социальной жизни в группах и сообществах, включая семью, группы, сформированные по профессиональной деятельности, а также в рамках социального взаимодействия с людьми из другой культурной среды;
- способность обучающихся во взаимодействии в условиях неопределенности, открытость опыту и знаниям других;
- способность действовать в условиях неопределенности, повышать уровень своей компетентности через практическую деятельность, в т.ч. умение учиться у других людей, осознавать в совместной деятельности новые знания, навыки и компетенции из опыта других;
- навык выявления и связывания образов, способность формирования новых знаний, в т.ч. способность формулировать идеи, понятия, гипотезы об объектах и явлениях, в т.ч. ранее не известных, осознавать дефициты собственных знаний и компетентностей, планировать свое развитие;
- умение оценивать свои действия с учетом влияния на окружающую среду, достижений целей и преодоления вызовов, возможных глобальных последствий;
- способность обучающихся осознавать стрессовую ситуацию, оценивать происходящие изменения и их последствия;
- воспринимать стрессовую ситуацию как вызов, требующий контрмер;
- оценивать ситуацию стресса, корректировать принимаемые решения и действия;
- формулировать и оценивать риски и последствия, формировать опыт, уметь находить позитивное в произошедшей ситуации;
- быть готовым действовать в отсутствие гарантий успеха.

3.2. МЕТАПРЕДМЕТНЫЕ РЕЗУЛЬТАТЫ

Метапредметные результаты освоения курса внеурочной деятельности «Общая физическая подготовка» отражают:

Универсальные учебные познавательные действия:
базовые логические действия:

- выявлять причинно-следственные связи при изучении явлений и процессов;
 - делать выводы с использованием дедуктивных и индуктивных умозаключений, умозаключений по аналогии, формулировать гипотезы о взаимосвязях;
 - самостоятельно выбирать способ решения учебной задачи (сравнивать несколько вариантов решения, выбирать наиболее подходящий с учетом самостоятельно выделенных критериев); *базовые исследовательские действия:*
 - использовать вопросы как исследовательский инструмент познания;
 - формулировать вопросы, фиксирующие разрыв между реальным и желательным состоянием ситуации, объекта, самостоятельно устанавливать искомое и данное;
 - самостоятельно формулировать обобщения и выводы по результатам проведенного наблюдения, опыта, исследования, владеть инструментами оценки достоверности полученных выводов и обобщений;
 - прогнозировать возможное дальнейшее развитие процессов, событий и их последствия в аналогичных или сходных ситуациях, выдвигать предположения об их развитии в новых условиях и контекстах; *работа с информацией:*
 - применять различные методы, инструменты и запросы при поиске и отборе информации или данных из источников с учетом предложенной учебной задачи и заданных критериев;
 - выбирать, анализировать, систематизировать и интерпретировать информацию различных видов и форм представления;
 - самостоятельно выбирать оптимальную форму представления информации и иллюстрировать решаемые задачи несложными схемами, диаграммами, иной графикой и их комбинациями;
 - оценивать надежность информации по критериям, предложенным педагогическим работником или сформулированным самостоятельно;
 - эффективно запоминать и систематизировать информацию.
- Овладение системой универсальных учебных познавательных действий обеспечивает сформированность когнитивных навыков у обучающихся.

Универсальные учебные коммуникативные действия:

общение:

- воспринимать и формулировать суждения, выражать эмоции в соответствии с целями и условиями общения;
- выражать себя (свою точку зрения) в устных и письменных текстах;
- распознавать невербальные средства общения, понимать значение социальных знаков, знать и распознавать предпосылки конфликтных ситуаций и смягчать конфликты, вести переговоры;
- понимать намерения других, проявлять уважительное отношение к собеседнику и в корректной форме формулировать свои возражения;
- в ходе диалога и (или) дискуссии задавать вопросы по существу обсуждаемой темы и высказывать идеи, нацеленные на решение задачи и поддержание благожелательности общения;

- сопоставлять свои суждения с суждениями других участников диалога, обнаруживать различие и сходство позиций; *совместная деятельность:*

- понимать и использовать преимущества командной и индивидуальной работы при решении конкретной проблемы, обосновывать необходимость применения групповых форм взаимодействия при решении поставленной задачи;

- принимать цель совместной деятельности, коллективно строить действия по ее достижению: распределять роли, договариваться, обсуждать процесс и результат совместной работы;

- уметь обобщать мнения нескольких людей, проявлять готовность руководить, выполнять поручения, подчиняться;

- планировать организацию совместной работы, определять свою роль (с учетом предпочтений и возможностей всех участников взаимодействия), распределять задачи между членами команды, участвовать в групповых формах работы (обсуждения, обмен мнениями, «мозговые штурмы» и иные);

- выполнять свою часть работы, достигать качественного результата по своему направлению и координировать свои действия с другими членами команды;

- оценивать качество своего вклада в общий продукт по критериям, самостоятельно сформулированным участниками взаимодействия;

- сравнивать результаты с исходной задачей и вклад каждого члена команды в достижение результатов, разделять сферу ответственности и проявлять готовность к предоставлению отчета перед группой.

Овладение системой универсальных учебных коммуникативных действий обеспечивает сформированность социальных навыков и эмоционального интеллекта обучающихся.

Универсальные учебные регулятивные действия:

самоорганизация:

- выявлять проблемы для решения в жизненных и учебных ситуациях;

- ориентироваться в различных подходах принятия решений (индивидуальное, принятие решения в группе, принятие решений группой);

- самостоятельно составлять алгоритм решения задачи (или его часть), выбирать способ решения учебной задачи с учетом имеющихся ресурсов и собственных возможностей, аргументировать предлагаемые варианты решений;

- составлять план действий (план реализации намеченного алгоритма решения), корректировать предложенный алгоритм с учетом получения новых знаний об изучаемом объекте;

- делать выбор и брать ответственность за решение; *самоконтроль:*

- владеть способами самоконтроля, самомотивации и рефлексии;

- давать адекватную оценку ситуации и предлагать план ее изменения;

- учитывать контекст и предвидеть трудности, которые могут возникнуть при решении учебной задачи, адаптировать решение к меняющимся обстоятельствам;

- объяснять причины достижения (недостижения) результатов деятельности, давать оценку приобретенному опыту, уметь находить позитивное в произошедшей ситуации;

- вносить коррективы в деятельность на основе новых обстоятельств, изменившихся ситуаций, установленных ошибок, возникших трудностей; - оценивать соответствие результата цели и условиям; *эмоциональный интеллект:*

- различать, называть и управлять собственными эмоциями и эмоциями других;
- выявлять и анализировать причины эмоций;
- ставить себя на место другого человека, понимать мотивы и намерения другого;
- регулировать способ выражения эмоций; *принятие себя и других*;
- осознанно относиться к другому человеку, его мнению;
- признавать свое право на ошибку и такое же право другого;
- принимать себя и других, не осуждая;
- открытость себе и другим;
- осознавать невозможность контролировать все вокруг.

Овладение системой универсальных учебных регулятивных действий обеспечивает формирование смысловых установок личности (внутренняя позиция личности) и жизненных навыков личности (управления собой, самодисциплины, устойчивого поведения).

3.3. ПРЕДМЕТНЫЕ РЕЗУЛЬТАТЫ

В результате изучения курса «Общая физическая подготовка» обучающиеся *будут знать*:

- правила поведения в кружке и режим работы.
- Значение легкоатлетических упражнений для подготовки к трудовой деятельности, к защите Родины;
- как метать мяч, как играть в лапту;
- как передвигаться по полю с мячом;
- как проводить игры и оценивать результаты соревнований;
- как проводить судейство;
- как выполнять акробатические и гимнастические комбинации на высоком техническом уровне, характеризовать признаки техничного исполнения;
- как выполнять технические действия из базовых видов спорта, применять их в игровой и соревновательной деятельности;
- как выполнять жизненно важные двигательные навыки и умения различными способами, в различных изменяющихся, вариативных условиях

будут уметь:

- планировать занятия физическими упражнениями в режиме дня, организовывать отдых и досуг с использованием средств физической культуры;
- представлять ОФП как средство укрепления здоровья, физического развития и физической подготовки человека;
- оказывать посильную помощь и моральную поддержку сверстникам при выполнении учебных заданий, доброжелательно и уважительно объяснять ошибки и способы их устранения; получают опыт: организовывать и проводить со сверстниками подвижные игры и элементы соревнований, осуществлять их объективное судейство;
- бережно обращаться с инвентарем и оборудованием, соблюдать требования техники безопасности к местам проведения;

- организовывать и проводить занятия ОФП с разной целевой направленностью, подбирать для них физические упражнения и выполнять их с заданной дозировкой нагрузки;
- характеризовать физическую нагрузку по показателю частоты пульса, регулировать ее напряженность во время занятий по развитию физических качеств;
- взаимодействовать со сверстниками по правилам проведения подвижных игр и соревнований;
- в доступной форме объяснять правила (технику) выполнения двигательных действий, анализировать и находить ошибки, эффективно их исправлять;
- находить отличительные особенности в выполнении двигательного действия разными учениками, выделять отличительные признаки и элементы.

ТЕМАТИЧЕСКОЕ ПЛАНИРОВАНИЕ

10-11 класс

№ п/п	Раздел, тема курса	Кол-во часов	Программное содержание	Формы проведения уроков/занятий*	Электронные (цифровые) образовательные ресурсы**
	<p>Раздел 1 Физическая культура и спорт в России</p>	1			<p>http://schoolcollection.edu.ru/- ЕДИНАЯ КОЛЛЕКЦИЯ ЦИФРОВЫХ ОБРАЗОВАТЕЛЬНЫХ РЕСУРСОВ Физкультура в школе- http://www.fizkulturavshkole.ru http://fizkulturana5.ru/ https://fk-i-s.ru/</p>
1	<p>Тема 1. Физическая культура общества и человека.</p>	1	<p>Современное олимпийское и физкультурно-массовое движения. Основные формы и виды физических упражнений. Понятие телосложения и характеристика его основных типов.</p>	Анкетирование	

	Раздел 2. Гимнастика с элементами акробатики и единоборств	6	Основные техникотактические действия и приемы в игровых видах спорта. Роль физической культуры и спорта в профилактике заболеваний. Основы техники безопасности и профилактики травматизма. Правила соревнований, места занятий, оборудование, инвентарь.	Демонстрация умений и навыков	http://schoolcollection.edu.ru/-ЕДИНАЯ КОЛЛЕКЦИЯ ЦИФРОВЫХ ОБРАЗОВАТЕЛЬНЫХ РЕСУРСОВ Физкультура в школе- http://www.fizkulturavshkole.ru http://fizkulturana5.ru/ https://fk-i-s.ru/
2	Тема1. Строевые упражнения.	1	Повороты кругом в движении. Перестроение из колонны по одному в колонну по два, по четыре, по восемь в движении. Юноши: с набивными мячами (весом до 5 кг), гантелями (до 8 кг). Девушки: с обручами, скакалками, большим мячом, палками. Прыжки через скакалку.	Демонстрация умений и навыков	
3	Тема 2. Акробатические упражнения	1	Юноши: длинный кувырок через препятствие на высоте до <u>90</u> см; стойка на руках с помощью; кувырок назад через стойку на руках с помощью. Переворот боком; прыжки в глубину, высота 150—180 см. Комбинации из ранее освоенных элементов. Приемы самостраховки. Приемы борьбы стоя и лежа. Девушки: сед углом; стоя на коленях наклон назад; стойка на лопатках. Комбинации из ранее освоенных элементов	Демонстрация умений и навыков	
4	Темы 3 Висы и упоры	1	Юноши: пройденный в предыдущих классах материал. Подъем в упор силой; вис, согнувшись, прогнувшись, сзади; сгибание и разгибание рук в упоре на брусках, угол в упоре, стойка на плечах из седа ноги врозь. Подъем переворотом, подъем разгибом до седа ноги врозь, соскок махом назад.	Демонстрация умений и навыков	

5	Тема4 Развитие силовых способностей и силовой выносливости	1	Юноши: лазанье по двум канату без помощи ног и с помощью ног на скорость. Подтягивания. Силовые упражнения и единоборства в парах. Девушки: упражнения в висах и упорах, общеразвивающие упражнения без предметов и с предметами, в парах.	Упражнения в висах и упорах, с гантелями, набивными мячами	
6	Тема5 Опорные прыжки:	1	Юноши: прыжок ноги врозь через коня в длину высотой 115- 120 см (9 класс) и 120-125 см (10 класс). Девушки: прыжок углом с разбега под углом к снаряду и толчком од-ной ногой (конь в ширину, высота 110 см).	Демонстрация умений и навыков	
7	Тема6 Развитие координационных способностей	1	Комбинации общеразвивающих упражнений без предметов и с предметами; то же с различными способами ходьбы, бега, прыжков, вращений, акробатических упражнений. Упражнения с гимнастической скамейкой, на гимнастическом бревне, на гимнастической стенке, гимнастических снарядах. Акробатические упражнения. Развитие скоростно-силовых способностей: опорные прыжки, прыжки со скакалкой, метания набивного мяча. Развитие гибкости: общеразвивающие упражнения с повышенной амплитудой для различных суставов. Упражнения с партнером, на гимнастической стенке, с предметами.	Подвижные игры с элементами единоборств. Эстафета.	

	Раздел 3. Легкая атлетика	9 часов	История возникновения и развитие легкой атлетики. Виды соревнований по легкой атлетике и рекорды. Дозирование нагрузки при занятиях бегом, прыжками и метанием. Прикладное значение легкоатлетических упражнений. Техника безопасности при занятиях легкой атлетикой. Доврачебная помощь при травмах. Правила соревнований. Помощь в судействе соревнований. Стартовый разбег (по сигналу, самостоятельно, на прямой, и на повороте) Ускорения. Бег по повороту. Финиш Бег на время на дистанции 30 метров и 60 метров Бег на время на дистанции 100 метров. Бег на короткие дистанции. Бег по пересеченной местности.		http://schoolcollection.edu.ru/ - ЕДИНАЯ КОЛЛЕКЦИЯ ЦИФРОВЫХ ОБРАЗОВАТЕЛЬНЫХ РЕСУРСОВ Физкультура в школе- http://www.fizkulturavshkole.ru http://fizkulturana5.ru/ https://fk-i-s.ru/
8	Тема 1 Техника спринтерского бега	1	Высокий и низкий старт до 40 м. Стартовый разгон. Бег на результат на 100 м.	Эстафетный бег	
9	Тема 2 Техника длительного бега	1	Юноши: бег в равномерном и переменном темпе 20- 25 мин. Бег на 3000 м. Девушки: бег в равномерном и переменном темпе 15-20 мин. Бег на 2000 м.	Демонстрация умений и навыков	
10	Тема 3 Техника прыжка в высоту	1	Прыжки в высоту с 7- 9 шагов разбега способом «перешагивание».	Демонстрация умений и навыков	
11	Тема 4 Техника прыжка в высоту	1	Прыжки в высоту с 7- 9 шагов разбега способом «перешагивание».	Демонстрация умений и навыков	

12	Тема 5 Техника метания малого мяча	1	Метание мяча 150 г с 4-5 бросковых шагов с полного разбега на дальность в коридор 10 м и заданное расстояние; в горизонтальную и вертикальную цель (1х1 м) с расстояния до 20 м. Метание гранаты 500- 700 г с места на дальность; с 4-5 бросковых шагов с укороченного и полного разбега на дальность в коридор 10 м и заданное расстояние; в горизонтальную цель (2х2 м) с расстояния 12-15 м, по движущейся цели (2х2 м) с расстояния 10-12 м.	Демонстрация умений и навыков	
13	Тема 6 Развитие выносливости	1	Юноши: длительный бег до 25 минут, кросс, бег с препятствиями, бег с гандикапом, в парах, группой, эстафеты, круговая тренировка. Девушки: длительный бег до 20 минут.	Демонстрация умений и навыков	
14	Тема 7 Развитие скоростно- силовых способностей	1	Прыжки и многоскоки, метания в цель и на дальность разных снарядов из разных и. п., набивных мячей, круговая тренировка.	Демонстрация умений и навыков	
15	Тема 8 Развитие скоростных и координационных способностей	1	Эстафеты, старты из различных и. п., бег с ускорением, с максимальной скоростью, изменением темпа и ритма шагов. Варианты челночного бега, бега с изменением направления, скорости, способа перемещения; бег с преодолением препятствий и на местности; барьерный бег; прыжки через препятствия и на точность приземления; метание различных предметов из различных и. п. в цель и на дальность обеими руками.	Эстафета	
16	Тема 9 Спортивные игры	1	Игры на развитие скоростно-силовых качеств, развитие ловкости, гибкости, скоростно-силовых качеств.	Соревнования	

	Раздел 4. Лыжная подготовка	3			http://school-collection.edu.ru/ - ЕДИНАЯ КОЛЛЕКЦИЯ ЦИФРОВЫХ ОБРАЗОВАТЕЛЬНЫХ РЕСУРСОВ Физкультура в школе- http://www.fizkulturavshkole.ru http://fizkultura5.ru/ https://fk-i-s.ru/
17	Тема 1 Особенности физической подготовки лыжника	1	Основные элементы тактики в лыжных гонках. Правила соревнований. Техника безопасности при занятиях лыжным спортом. Первая помощь при травмах и обморожениях. Помощь в судействе соревнований. Ориентирование на местности.	Демонстрация умений и навыков	
18	Тема 2 Техника лыжных ходов	1	Переход с хода на ход в зависимости от условий дистанции и состояния лыжни. Прохождение дистанции до 5 км (девушки) и до 8 км (юноши). Преодоление подъемов и препятствий.	Демонстрация умений и навыков	
19	Тема3. Элементы тактики лыжных гонок.	1	Распределение сил, лидирование, обгон, финиширование.	Контрольная аттестация. Спортивная игра	

	Раздел 5. ОФП с элементами спортивных игр 14 часов	14	Раздел 5. ОФП с элементами спортивных игр-14 часов Т.5.1. Баскетбол -8 часов Т.5.2. Волейбол – 6 часов		http://schoolcollection.edu.ru/ - ЕДИНАЯ КОЛЛЕКЦИЯ ЦИФРОВЫХ ОБРАЗОВАТЕЛЬНЫХ РЕ- СУРСОВ Физкультура в школе- http://www.fizkulturavshkole.ru http://fizkulturana5.ru/ https://fk-i-s.ru/
	Т.5.1. Баскетбол	8			
20	Тема 1 История возникновения и развития баскетбола и волейбола. Правила безопасности при занятиях.Переме- щения и остановки.	1	Ловля и передача мяча. Учебная игра. Учебно- тренировочная игра. Ведение мяча левой и правой рукой. Броски мяча в кольцо Овладение мячом и противодействия. Отвлекающие приемы Индивидуальные тактические действия в нападении и защите Групповые тактические действия в нападении и защите Командные тактические действия в нападении и защите Двусторонняя игра.	Учебная игра	
21	Тема 2 Техника передвижений, остановок, поворотов и стоек	1	Комбинации из освоенных элементов техники передвижений.	Демонстрация умений и навыков	

22	Тема 3 Ловля и передач мяча	1	Варианты ловли и передач мяча без сопротивления и с сопротивлением защитника в различных построениях (в парах, тройках, квадрате, круге).	Демонстрация умений и навыков	
23	Тема 4 Техника ведения мяча	1	Варианты ведения мяча без сопротивления и с сопротивлением защитника.	Демонстрация умений и навыков	
24	Тема 5 Техника бросков мяча	1	Варианты бросков мяча без сопротивления и с сопротивлением защитника.	Демонстрация умений и навыков	
25	Тема 6 Техника перемещений, владения мячом.	1	Комбинация из освоенных элементов техники перемещений и владения мячом.	Демонстрация умений и навыков	
26	Тема 7. Тактика игры	1	Индивидуальные, групповые и командные тактические действия в нападении и защите.	Демонстрация умений и навыков	
27	Тема 8 Овладение игрой	1	Игра по упрощенным правилам баскетбола.	Учебная игра	
	Т.5.2. Волейбол	6			
28	Тема 1. Приёмы с мячом.	1	Прием мяча. Передача мяча. Подача мяча Нападающий удар. Блокирование мяча.		
29	Тема 2. Техника передвижений, остановок, поворотов и стоек	1	Комбинации из освоенных элементов техники передвижений.		
30	Тема 3 Техника приема и передач мяча	1	Варианты техники приема и передач мяча. Техника подачи мяча: нижняя и верхняя прямая подача мяча в заданную часть площадки.		

31	Тема 4 Техника прямого нападающего удара	1	Прямой нападающий удар при встречных передачах. Варианты нападающего удара через сетку. Техника защитных действий: Варианты блокирования нападающих ударов (одиночное и вдвоем), страховка.		
32	Тема 5 Техники владения мячом	1	Комбинации из освоенных элементов: прием, передача, удар.		
33	Тема 6 Тактика игры	1	Индивидуальные, групповые и командные тактические действия в нападении и защите.	Учебная игра. Соревнования	
	Раздел 6 Итоговое занятие	1			
34	Тема 1 Итоговая игра	1			

2.1.25. Рабочая программа курса внеурочной деятельности «Юный фотограф»

Пояснительная записка

Увеличивающаяся скорость научно-технического прогресса требует от человека новых ритмов жизни, других объемов знаний, умения выходить из многочисленных сложных ситуаций, умения управлять собой. Все это по плечу лишь человеку, который находится на высоком уровне социального развития, способному принимать нестандартные решения, умеющему творчески мыслить. Начинать воспитание творческой личности следует как можно раньше. Занятия в объединении «Юный фотограф» - шаг в этом направлении.

Искусство фото и видеосъемки представляет достаточно широкие возможности для социального, познавательного и художественного развития подростков.

Направленность программы

техническая.

Вид программы:

- по степени авторства - модифицированная;
- по уровню сложности – базовая.

Язык реализации программы: официальный язык Российской Федерации – русский.

Перечень нормативных документов:

Программа разработана в соответствии со следующими нормативными документами:

Федеральный закон «Об образовании в Российской Федерации» от 29.12.2012 № 273-ФЗ.

Федеральный закон от 31 июля 2020 г. N 304-ФЗ «О внесении изменений в Федеральный закон «Об образовании в Российской Федерации» по вопросам воспитания обучающихся».

Распоряжение Правительства Российской Федерации от 31 марта 2022 года № 678-р. Концепция развития дополнительного образования детей до 2030 год.

Постановление Главного государственного санитарного врача РФ от 28 сентября 2020 г. №28 «Об утверждении санитарных правил СП 2.4.3648 – 20 «Санитарно – эпидемиологические требования к организациям воспитания и обучения, отдыха и оздоровления детей и молодежи».

Распоряжение Правительства Российской Федерации от 29.05.2015 № 996-р «Стратегия развития воспитания в Российской Федерации на период до 2025 года»

Актуальность программы заключается в соответствии заявленной тематики стремительному развитию в последние годы фото и видео искусства. Роль и значение данного объединения неопределимы, так как оно, с одной стороны, предполагает самые прямые связи творческого процесса с живой действительностью, с другой - предоставляет неисчерпаемые возможности для развития наблюдательности, для творческого осмысления жизненного материала. Увлечение киноискусством может служить профессиональной ориентацией обучающихся и повлиять на выбор их будущей профессии.

Отличительные особенности программы заключается в интегрировании

содержания художественно-эстетической сферы деятельности и области технического творчества. Данная образовательная программа способствует профессиональному самоопределению подростков, позволяет им развить в себе способности творческого самовыражения или просто заняться интересным и полезным делом.

Педагогическая целесообразность: программа учитывает стремительное развитие научно-технического прогресса, огромный спрос на создание авторских работ в области фото и видеоискусства.

Адресат программы: обучение рассчитано на детей от 13 до 17 лет
Получение образования обучающихся с ограниченными возможностями здоровья может быть организовано совместно с другими обучающимися. Количество обучающихся с ограниченными возможностями здоровья устанавливается из расчета не более 3 обучающихся при получении образования с другими учащимися.

Объем программы:

36 часов для 7-9 классов; 18 часов - для 10-11 классов.

Сроки освоения программы: 1 год.

Режим занятий:

1 раз в неделю по 1 академическому часу для 7-9 классов;

1 раз в неделю по 0,5 академического часа для 10-11 классов;

Формы обучения: очная с применением электронного обучения (ЭО) и дистанционных образовательных технологий (ДОТ). Программа может быть реализована в очно-заочной форме и дистанционно с помощью интернет-ресурсов.

Форма организации образовательной деятельности: групповая, индивидуальная.

Формы проведения занятий: комбинированные, теоретические, практические.

Цель и задачи программы

Цель программы: формирование в процессе изучения фото и видеоискусства социально- ориентированного, творчески направленного мышления, максимально полно учитывающее индивидуально-личностные особенности развития детей и подростков.

Задачи программы:

Обучающие:

1. научить обращаться с различными видами фото, видеооборудования;
2. освоить методы компьютерной обработки фото, видеоматериалов;
3. способствовать изучению и совершенствованию приемов фото и видеосъемки;
4. расширить знания учащихся об истории развития фотографии и видео;
5. научить ставить и решать художественно-творческие задачи и связанные с ними социальные проблемы.

Развивающие:

1. развить творческие способности, образное мышление, зрительное восприятие;
2. развить эстетический и художественный вкус.
3. развить умение сравнивать, анализировать, объективно оценивать свою деятельность.

Воспитательные:

1. привить интерес к культуре народа своего края, своей страны, истории фото и видеотворчества;
2. создать условия социального, культурного и профессионального самоопределения, творческой самореализации личности детей и подростков;
3. обеспечить условия познавательного и личностного развития;
4. обеспечить рост качества общения в подростковой и разновозрастной средах.

Содержание программы

Вводное занятие

Теория

Организационные задачи. Эмоционально-психологическое состояние коллектива. Планирование на год. Правила техники безопасности. Инструменты и материалы.

2. Диспозиция и основные параметры цифровых камер

Теория. Различия цифровых камер. Матрица. Оптика. Размер сенсора. Видеоискатель, размер файла. Режимы фотосъёмки. Единицы измерения чувствительности ISO. Фотографическая широта и шумы.

Практика. Фотосъёмка с различной чувствительностью ISO. Фотосъёмка городского пейзажа по теме: «Улицы города».

3. Форматы записи изображений

Теория. Возможности и недостатки фотосъёмки в различных форматах: JPEG, TIFF, RAW.

Практика. Фотосъёмка в зависимости от выбранных задач, степени сжатия и личных предпочтений.

4. Системы фокусировки

Теория. Важнейшие параметры системы автофокуса. Пассивный автофокус. Функции захвата точки автофокуса. Наличие пассивной системы автофокуса. Подсветка активной точки фокусировки. Возможность ручного захвата точек фокусировки. Фокусировка по центральному перекрестию. Возможность фокусировки вручную. Скорость срабатывания автофокуса.

Практика. Фотосъёмка с использованием различных способов фокусировки.

5. Объективы

Теория. Характеристика объективов: фокусное расстояние, светосила, диафрагма.

Практика. Фотосъёмка с использованием объективов с различным фокусным расстоянием, диафрагмой. Сравнение качества воспроизведения объектов с различной светосилой объектива.

6. Параметры фотосъёмки

Теория. Использование автоматического и сюжетных режимов.

Режимы, установленные в камере по умолчанию. (Макро, портрет, спорт, пейзаж, ночная съёмка, ночной портрет). Скорость затвора, скорость записи, серийная съёмка.

Практика. Отработка слагаемых скорости цифровой камеры: времени подготовки к съёмке; времени срабатывания затвора; промежутка между съёмками; скорости серийной съёмки.

7. Выразительные средства в фотографии

Теория. Глубина резкости, её значение в создании и реализации сюжетной линии фотографии.

Практика. Использование оптимального значения диафрагмы и определение сюжетнозначимого объекта.

8. Программы по корректровке отснятого материала

Теория. Программы: Pikassa, ASDSee и Photoshop.

Практика. Овладение инструментами обработки изображений: кадрирование, штамп, кисти, лассо, осветлитель, затемнитель, и др.

9. Виды и жанры фотосъемки

Теория. Архитектура и городской пейзаж. Особенности съемки пейзажа. Различие макро и микросъемки. Защита от «смазанности». Выбор экспозиции. Установка для макросъемки.

Макросъемка в студии и на природе. Аппаратура и объективы для съемки натюрморта. Аквасъемка. Особенности съемки на прозрачной поверхности. Особенности съемки портрета.

Практика. Фотосъемка пейзажа на берегу реки Оки с использованием различной глубины резкости для достижения образности природного ландшафта «Зимняя изморозь». Съемка с использованием установки для макросъемки механических деталей, мелкой печати, вышивки, фрагментов фотографий в студии. Отработка практических навыков по освещению, постановки предметов и внутрикадровая связь составляющих. Использование отражений в качестве композиционного приема. Практические занятия по фотосъемке: стеклянной посуды; предметов, помещенных в жидкость с использованием мыльной пены.

Фотосъемка моделей в светлой и темной тональности. Съемка жанрового портрета.

10. «Photoshop»

Теория. Использование инструментов кадрирования, уровней, цветопередачи. Устранение причин возникновения дефектов изображения.

Практика. Упражнения в устранении дефектов изображения.

11. Планы кадра

Теория. План - относительный масштаб изображения в кадре. В зависимости приближенности или удаленности объекта съёмки от кинокамеры планы бывают крупные, средние и общие.

Практика. Съёмка на видеокамеру объектов различных планов на учебно-опытном участке.

12. Характеристики освещения

Теория. Основные характеристики освещения: контрастность, направленность, цветовая температура.

12. Съёмка со штатива

Теория. Штатив - аксессуар, необходимый для более качественной съёмки, продолжительной съёмки, интервью или диалога.

Практика. Панорамная съёмка природы со штатива, съёмка различных планов и в различных ракурсах со штатива

13. Видеомонтаж

Теория. Творческие и технологические основы монтажа. Приемы монтажа. «Черновой» и «чистой» монтаж. Линейный и нелинейный монтаж. Виды монтажа, его цели (технический, конструктивный, художественный).

Практика. Монтаж отснятого материала.

14. Видеопереходы. Видеоэффекты. Аудиоэффекты.

Теория. Знакомство с возможностями программ по видеомонтажу

Практика. Умение грамотно применять эффекты и переходы при монтаже фильма.

15. Итоговая аттестация.

Теория. Вывод фильма. Форматы вывода фильма. Создание видеофайла MPEG4. Конверторы.

Практика. Вывод фильма в нескольких форматах. Презентация видеопроектов: обучающиеся демонстрируют предварительно доработанные видеоролики, защищают,

при необходимости дорабатывают.

1.4 Планируемые результаты

Предметные результаты:

Учащиеся будут знать:

- в общих чертах историю фотографии;
- правила техники безопасности и эксплуатации;
- основные виды съемочного процесса;
- основные композиции в фотографии;
- принципы и особенности работы с современной фототехникой, компьютерной техникой;
- правила работы с графическим пакетом Photoshop;
- основные принципы фотографирования пейзажа, композиции, натюрморта, портрета и т.п.;
- особенности языка кино, отличие языка кино от других видов искусства;
- особенности жанров кинематографа;
- основы операторской работы;
- особенности структурирования информации и представления её в виде видеофильма;
- правила написания сценария;
- этапы работы над фильмом; особенности, достоинства и недостатки растровой графики; особенности, достоинства и недостатки векторной графики; основы монтажа видеофильмов.

Уметь:

- грамотно проводить фотосъемку с применением основных изобразительных средств фотографии;
- пользоваться техническими средствами обучения;
- осуществлять фотосъемку в различных жанрах;
- применять цифровую фототехнику;
- творчески подходить к созданию работ;
- анализировать свою работу
- общаться со сверстниками;
- осуществлять видеосъемку;
- составлять план (сценарий) фильма;
- выбирать правильный ракурс при съемке;
- монтировать простые видеоролики.

Личностные результаты:

- умеет ставить и решать художественно-творческие задачи и связанные с ними социальные проблемы;
- личность социально, культурно и профессионального самоопределена, творчески самореализована;
- развиты творческие способности, образное мышление, зрительное восприятие;
- развит эстетический и художественный вкус.

Метапредметные результаты:

- высокий уровень качества общения в подростковой и разновозрастной средах;
- применяет полученные знания в жизни.

Тематическое планирование (10 - 11 классы)

№ п/п	Название раздела, темы	Кол-во часов	Форма занятия
1	Вводное занятие	1	лекция
2	Диспозиция и основные параметры цифровых камер	1	учебная игра, ролевая игра;
3	Форматы записи изображений	1	творческие конкурсы
4	Системы фокусировки	1	тематические задания по подгруппам
5	Объективы	1	Групповая деятельность
6	Параметры фотосъемки	1	Лекция
7	Выразительные средства в фотографии	1	Творческие конкурсы
8	Программы по корректировке отснятого материала	1	Лекция, защита творческого проекта
9	Виды и жанры фотосъемки	1	Лекция, учебная игра, ролевая игра;
10	«Photoshop»	1	Творческие конкурсы
11	Планы кадра	1	Лекция
12	Характеристики освещения	1	Лекция, индивидуальная работа
13	Съёмка со штатива	1	Фотовыставки и фоторепортажи
14	Видеомонтаж	1	Коллективное творческое дело
15	Видеопереходы	1	Коллективное творческое дело
16	Видеоэффекты	1	Коллективное творческое дело
17	Аудиоэффекты	0,5	Коллективное творческое дело
18	Итоговое занятие	1	Защита творческого проекта

Рабочая программа курса внеурочной деятельности «Занимательная психология»

ПОЯСНИТЕЛЬНАЯ ЗАПИСКА

Рабочая программа по внеурочной деятельности по психологии разработана в полном соответствии с Федеральным государственным образовательным стандартом среднего общего образования, требованиями к результатам освоения основной образовательной программы основного общего образования, на основе «Внеурочная деятельность школьников. Методический конструктор: пособие В.А.ГОРЯНИНА

Цели: *введение* обучающихся в новую для них область психологических знаний – психологию общения, отношений, восприятия и понимания людьми друг друга; *овладение* начальными исследовательскими умениями проводить наблюдения, опыты и измерения, описывать их результаты, формулировать выводы; *развитие* интереса и устойчивого мотива познания себя и окружающего мира, интереса к самому себе, своим возможностям и личностным качествам; *формирование* у детей нравственного опыта, развитие системы справедливых оценочных суждений; *применение* полученных знаний и умений для развития своей индивидуальности, что связано с пониманием роли индивидуальных различий в восприятии человека, обнаруживающихся в процессе учения, общения, поведения.

Задачи:

1. Познакомить участников образовательного процесса с психологическими аспектами отношений и взаимодействия между людьми.
2. Способствовать формированию представлений о ненасильственном общении.
3. Развивать навыки конструктивного поведения и саморегуляции в конфликтных и стрессовых ситуациях.
4. Научить понимать чувства и потребности свои и другого, научить выражать это понимание.
5. Сформировать навыки работы по преодолению обиды, раздражения, гнева, стресса.

Планируемые результаты освоения курса внеурочной деятельности (личностные, метапредметные и предметные)

Личностные универсальные учебные действия в рамках когнитивного компонента:

В рамках ценностного и эмоционального компонентов будут сформированы:

- доброжелательное отношение к окружающим, нетерпимость к любым насилиям;
- позитивная моральная самооценка и моральные чувства

- чувство гордости при следовании моральным нормам, переживание стыда и вины при их нарушении.

В рамках деятельностного (поведенческого) компонента будут сформированы:

- умение вести диалог на основе равноправных отношений и взаимного уважения и принятия;
- потребность в самовыражении и самореализации, социальном признании.
- обучающийся получит возможность для формирования:
- умения конструктивно разрешать конфликты.
- адекватной позитивной самооценки и Я - концепции;
- эмпатии как осознанного понимания и сопереживания чувствам других, выражающейся в поступках, направленных на помощь и обеспечение благополучия.

Регулятивные универсальные учебные действия

- уметь самостоятельно контролировать своё поведение в эмоционально-напряжённой обстановке и управлять им;
- принимать решения в проблемной ситуации на основе выбора социально приемлемых форм поведения;
- владеть навыками слушания и понимания собеседника;
- прилагать волевые усилия и преодолевать трудности и препятствия на пути достижения целей.

Коммуникативные универсальные учебные действия

- учитывать при принятии решения разные мнения;
- формулировать собственное мнение и позицию;
- продуктивно разрешать конфликты на основе учёта интересов всех участников;
- адекватно использовать речевые средства для решения различных коммуникативных задач;
- коммуникативной рефлексии.

Познавательные универсальные учебные действия:

- осуществлять поиск и выделять конкретную информацию с помощью учителя;

- осуществлять выбор наиболее эффективных способов решения этических задач в зависимости от конкретных условий;
- устанавливать причинно-следственные связи;
- строить логическое рассуждение;
- объяснять явления, процессы, связи и отношения, выявляемые при изучении этических норм и правил поведения человека.

Предметные результаты

Ученик научиться:

- сравнивать и сопоставлять на основе характеристики виды потребностей и мотивы деятельности;
- выделять в модельных и реальных ситуациях сущностные характеристики и основные виды деятельности людей, объяснять роль мотивов в деятельности человека;
- характеризовать собственный социальный статус и социальные роли; объяснять и конкретизировать примерами смысл понятия «деятельность»;
- описывать взаимосвязи мотивов деятельности и цели деятельности;
- демонстрировать понимание особенностей и практическое владение способами коммуникативной, практической деятельности, используемыми в процессе познания человека и общества.
- выполнять несложные практические задания по анализу ситуаций, связанных с различными способами выполнения действий в деятельности;

Метапредметные результаты

Ученик получит возможность научиться:

1. Способам самопознания и саморазвития, рефлексии, построения ситуации межличностного взаимодействия.
2. Исследовать особенности поведения человека в различных ситуациях, понимать партнёра, используя вербальные и невербальные способы общения, аргументировано и убедительно излагать свою точку зрения.
3. У обучающихся будут сформированы: позитивное восприятие себя, уважительное отношение к чужому мнению, иной точке зрения, к людям с ограниченными возможностями здоровья, потребность следовать закону и нравственным нормам.

4. Получение обучающимися опыта переживания и позитивного отношения к базовым ценностям общества, ценностного отношения к социальной реальности.

5. Владеть основами самоконтроля, самооценки, принятия решений и осуществления осознанного выбора в учебной и познавательной деятельности.

Содержание курса внеурочной деятельности

Введение

Проведение занятий по темам программы «Занимательная психология» предполагает использование разнообразных методов и форм работы:

Занятия содержат интерактивные методы:

- творческие задания

Информационно-практические: уроки-лекции, уроки-беседы, дискуссии, семинары-практикумы.

Практические и тренинговые занятия, ролевые игры.

Психодиагностические: тестирования и опросы с целью самопознания.

Проигрывание и анализ жизненных ситуаций, моделирование ситуаций.

Анализ статей научно-популярной литературы. Проверка и самопроверка знаний.

В процессе обучения используются различные дидактические материалы: презентации по темам курса, видеоматериалы, схемы и т.п.

Раздел 1. «Самопознание и саморазвитие»

Что такое самопознание? Зачем нужно знать себя. Причины самопознания.

Степень их проявления. Определение собственных личностных качеств.

Способы самопознания. Кто я? Какой я? Я глазами других людей. Многообразие личностных качеств.

Практическая работа. Самопознание.

Практическая работа. Саморазвитие.

Раздел 2. Как люди воспринимают друг друга

Первое впечатление о человеке. Реакция на новизну. Расстояние и восприятие. Время и восприятие. Отношение к человеку и восприятие. Что такое установка. Прошлый опыт и восприятие другого человека.

Практическая работа. Составление впечатления о человеке: пассажира автобуса, покупателя в магазине и т.д.

Практическая работа. Составление впечатления о человеке на основе только физического облика, только на основе жестов, мимики, походки, только на основе причёски, одежды, украшений.

Раздел 3. «Конфликты и способы их разрешения»

Знакомство с понятием «конфликт». Конфликтные типы личности, Формула конфликта.

Поведение при возникшей конфликтной ситуации. Управление конфликтом. Правила бесконфликтного общения. Проявление агрессивности, эгоизма. Стресс.

Практическая работа. Особенности конфликта.

Практическая работа. Особенности агрессии.

Практическая работа. Особенности стресса.

Раздел 4. Как общаются разные люди

Что такое потребность в общении. Психологические особенности человека и общение. Навык, стиль и манера общения. Пространство и время общения. Слушать или слышать. Подстройка в общении.

Практическая работа. Просмотр художественных фильмов.

Практическая работа. Определение психологического типа.

Практическая работа. Описание своих навыков общения.

Итоговое занятие

Тематическое планирование 10-11 класс

№ П/п	Модули, темы урока	Кол-во часов	Основные виды деятельности учащихся
Раздел 1. «Самопознание и саморазвитие» (9 ч.)			
1-3	Тема «Самопознание и саморазвитие» Что такое самопознание? Зачем нужно знать себя. Причины самопознания.	3	Знакомятся с понятием «общение», анализируют сложность данного психологического явления.
4-6	Тема «Способы самопознания. Кто я? Какой я? Я глазами других людей. Многообразие личностных качеств.	3	Знакомятся с основными понятиями. Определяют условия и механизмы формирования первого впечатления о другом человеке.
7-9	Тренинговые упражнения: «Кто я? Какой я?». Рефлексия.	3	Индивидуальная рефлексия каждого участника.
Раздел 2. «Как люди воспринимают друг друга» (9 ч.)			

10	<p>Тема «Восприятие человека взрослыми людьми. Влияние профессии человека на восприятие им других людей»</p> <p><i>Практическая работа</i></p>	1	<p>Получают представление о формировании индивидуального стиля восприятия, роли жизненного и профессионального опыта. Выполняют практическую работу по составлению словесного портрета одноклассника.</p>
11	<p>Тема «Как люди воспринимают меня самого»</p> <p><i>Практическая работа</i></p>	1	<p>Формируют представление о возрастной динамике становления рефлексивной способности человека, развитии его самосознания.</p> <p>Выполняют практическую работу по составлению словесного портрета глазами учителя, родителя.</p>
12	<p>Тема «Что такое потребность в общении»</p>	1	<p>Групповая работа, работа в парах</p>
13	<p>Тема «Психологические особенности человека и общение»</p> <p><i>Практическая работа</i></p>	1	<p>Раскрывают понятия психологического типа, экстраверсии, интроверсии.</p> <p>Просмотр художественного фильма.</p>

14	Тема «Навыки, манера и стиль общения» <i>Практическая работа</i>	1	<p>Знакомятся с понятиями коммуникативные способностями, навыками, стилями, манерами общения.</p> <p>Выполняют практическую работу по определению психологического типа.</p>
15	Тема «Пространство и время общения»	1	Анализируют ситуации с выраженной межличностной дистанцией и временем общения.
16	Тема «Слушать и слышать. Подстройка в общении» <i>Практическая работа</i>	1	<p>Анализируют литературные тексты. Знакомятся с техниками активного слушания.</p> <p>Выполняют практическую работу по описанию своих навыков общения.</p>

17	Тема «Непосредственное общение» <i>Практическая работа</i>	1	Ознакомятся с видами непосредственного общения. Выполняют практическую работу самонаблюдение за своей речью в разных ситуациях.
18	Тема «Особые виды общения» <i>Практическая работа</i>	1	Знакомятся с разными видами коммуникации: общение в письмах, по Интернету, по телефону, с животными, с природой. Выполняют практическую работу Проявление внимания к собеседнику.
Раздел 3. «Конфликты и способы их разрешения» (6 часов)			
19	Приветствие. Упражнение «Вежливые слова». Теория (конфликтные типы личности). Формула конфликта.	1	Выполняют упражнения.
20	Правила бесконфликтного общения.	1	Обсуждают понятия по теме урока, знакомятся с видами бесконфликтного общения.

22	Проявление агрессивности, эгоизма. Стресс.	2	Формируют представление об основных признаках делового и личного общения, обсуждают высказывания великих людей
23-24	Практическое занятие: ролевая коммуникативная игра «Как разрешить конфликт». Рефлексия, упражнение «Живая анкета». Проигрывание поведения в стрессовой ситуации.	2	Обсуждают смысл пословиц, поговорок. Восприятие внешности человека на примере сказок.
Раздел 4. «Коммуникация» (10 часов)			
25	Тема «Что такое малая и большая группы. Группа и коллектив.» <i>Практическая работа</i>	1	Обсуждают понятия по теме урока, знакомятся с видами общения.
26	Тема «Положение человека в группе и коллективе. психологический климат в группе и коллективе.»	1	Актуализируют знания о психических процессах. Наблюдательность как существенное для понимания других людей свойство.

27	Тема «Формальные и неформальные группы.» <i>Практическая работа</i> Разработка рекомендаций по стереотипам понимания.	1	Читают и обсуждают описания.
28	Тема «Радиослушатели и телезрители как большие социальные группы.»	1	Читают и обсуждают описания.
29	Тема «Реклама как способ воздействия на людей.» <i>Практическая работа</i>	1	Читают и обсуждают описания.
30	Тема «Пользователи Интернета как большая группа»	1	Читают и обсуждают описания.
31	<i>Практическая работа</i>	1	Анкетирование на выявление отношения к окружающим.

32	Тема «Как мы выглядим в группе»	1	Анализируют опыты совместных экскурсий, походов.
33	<i>Практическая работа</i>	1	Групповая коммуникативная игра на сплочение «Ниточка и иголочка», «Принятие решений»
34	Итоговое занятие	1	

2.2. Программа формирования универсальных учебных действий обучающихся.

Универсальные учебные действия — это совокупность способов действия учащихся, а также связанных с ними навыков учебной работы, обеспечивающих самостоятельное усвоение новых знаний, формирование умений, включая организацию этого процесса.

Универсальные учебные действия группируются по трём направлениям (таблица №1 «Универсальные учебные действия»):

Таблица 1. Универсальные учебные действия

Я В МИРЕ (познавательные УУД)	
Критическое мышление	навык, позволяющий анализировать информацию, делать выводы и принимать решения на основе проведённого анализа
Креативное мышление	способность видеть новые подходы к решению проблем, принимать нестандартные решения, генерировать идеи
Цифровая грамотность	навыки эффективного пользования компьютерными технологиями, цифровыми инструментами и безопасного поведения в сети
Я С ДРУГИМИ (коммуникативные УУД)	
Коммуникативные навыки	навыки эффективного общения в устной и письменной форме
Работа в команде	навыки совместной деятельности, где каждый принимает на себя ответственность за реализацию своей и общей задачи в группе для достижения цели/результата
Эмоциональный интеллект	способности понимать свои и чужие эмоции, их причины, контролировать проявление этих эмоций в ситуации общения, корректировать поведение в зависимости от ситуации и эмоционального состояния других людей
Я С СОБОЙ (регулятивные УУД)	
Самоорганизация	навыки организации собственной деятельности
Самообразование	навыки целенаправленной, самостоятельной, познавательной деятельности по расширению и углублению своих знаний, совершенствованию имеющихся и приобретению новых умений, навыков, способов действий

Саморегуляция	способности переключаться между задачами разного типа, оценивать свои дефициты и ресурсы, соотносить эту информацию с целью деятельности и определять оптимальный путь выполнения задачи
---------------	--

– **познавательные** учебные действия — совокупность способов познания окружающего мира, построения самостоятельного процесса поиска, исследования и совокупность операций по обработке, систематизации, обобщению и использованию полученной информации;

– **коммуникативные** учебные действия — совокупность способов осуществления продуктивного общения и совместной деятельности;

– **регулятивные** учебные действия — совокупность способов действий, обеспечивающих организацию, регулирование и коррекцию самостоятельной учебной деятельности.

Я В МИРЕ	
(познавательные УУД)	
Критическое мышление	<ul style="list-style-type: none"> • Ученик правильно подбирает источники информации по заданной теме • Выделяет в информации главное и существенное • Обобщает информацию • Оценивает достоверность информации • Умеет выделять проблемы, определять противоречия • Умеет осуществлять поиск аргументов и их формулировать • Сравнивает разные способы решения задач и выбирает наиболее подходящий • Оценивает результат деятельности, основываясь на определённых критериях • Умеет формулировать гипотезу и предлагать действия для ее проверки
Креативное мышление	<ul style="list-style-type: none"> • Может выдвигать оригинальные идеи • Способен разработать более одного варианта решения задачи • Может предложить новый способ решения известной задачи • Решает оригинальные, нестандартные задачи • Может выстраивать связи между идеями и явлениями, устанавливать неожиданные связи

Цифровая грамотность	<ul style="list-style-type: none"> • Способен безопасно обмениваться информацией • Умеет решать простые технические проблемы • Уверенно пользуется техническими средствами для участия в онлайн-занятиях • Использует электронный дневник для организации учебной деятельности и обмена информацией с учителем • Уверенно пользуется цифровыми образовательными платформами для решения задач • Соблюдает правила безопасности в сети • Соблюдает режим активного использования гаджета/компьютера и отдыха
----------------------	--

Таблица 2. Примерные показатели сформированности познавательных УУД

Формирование универсальных учебных действий осуществляется через урочную и внеурочную деятельность. В урочной деятельности связь универсальных учебных действий с предметным содержанием отображена в рабочих программах по предметам как часть планируемых результатов (метапредметных), которые в формулировках результатов выделены курсивом. Также механизмы формирования определяются формами организации учебной деятельности, используемыми методами и технологиями как в урочной, так и во внеурочной деятельности.

Для организации оценки сформированности универсальных учебных действий могут быть использованы показатели, представленные в таблицах № 2

«Примерные показатели оценки сформированности универсальных учебных действий». Данные показатели могут составлять основу для форм оценки и самооценки сформированности универсальных учебных действий.

Таблица 3. Примерные показатели сформированности коммуникативных УУД

Я С ДРУГИМИ (коммуникативные УУД)	
Коммуникативные навыки	<ul style="list-style-type: none"> • Общается вежливо, соблюдает правила и нормы поведения • Конструктивно реагирует на замечания учителя (способен выслушать замечание и скорректировать своё поведение) • Уверенно выступает перед публикой • Демонстрирует открытость в общении • Учащийся внимательно слушает собеседников, не перебивает • Строит свою речь грамотно, ясно и последовательно излагает свою точку зрения • Уважительно относится к оппонентам в дискуссии, в споре • В конфликтной ситуации аргументирует свою позицию • Избегает физической и вербальной агрессии в споре, в конфликте

Работа в команде	<ul style="list-style-type: none"> • Включён в групповую работу • Учащийся умеет распределять роли в совместной деятельности, брать ответственность за свою часть работы • Координирует свои действия с действиями других членов команды • Предлагает решения, полезные всей группе • Может определить роль, в которой он будет максимально полезен ко-манде • Способен эффективно руководить командой • Качественно и ответственно выполняет свою часть групповой работы • Помогает другим в общей работе
Эмоциональный интеллект	<ul style="list-style-type: none"> • Понимает эмоции других людей • Может предположить, какие эмоции могут проявиться у людей в той или иной ситуации • Осознает и принимает своё сходство и свои отличия от других людей • Учитывает интересы и мотивы собеседника • Способен корректировать своё поведение в зависимости от ситуации и эмоционального состояния других людей

Таблица 4. Примерные показатели сформированности регулятивных УУД

Я С СОБОЙ (регулятивные УУД)	
Самоорганизация	<ul style="list-style-type: none"> • Учащийся имеет всё необходимое для работы на уроке • Включён в работу на уроке • Доводит начатое дело до конца
	<ul style="list-style-type: none"> • Может составить план работы, описать порядок действий, необходимый для достижения цели • В процессе работы придерживается составленного плана • Своевременно выполняет учебные задания • Ученик пунктуален, соблюдает расписание своего дня (учебные и до-полнительные занятия) • Реалистично оценивает время, требуемое на выполнение работ • Умеет работать самостоятельно • В ситуации затруднения может ясно сформулировать, что именно он непонял

Самообразование	<ul style="list-style-type: none"> • Проявляет инициативу на уроках: активно высказывается, задаёт свои вопросы • Активно участвует в жизни школьного сообщества • Учащийся проявляет интерес к учебному материалу (по собственному желанию читает литературу, смотрит научно-популярные передачи и т.д.) • Проявляет интерес к сложным (относительно своего уровня) заданиям • По собственному желанию участвует в программах дополнительного образования
Саморегуляция	<ul style="list-style-type: none"> • Учащийся готов признавать свои ошибки и работать над ними • Проявляет академическую честность • Выбирает из предложенных задания своего уровня сложности • Оценивает свои пробелы (в знаниях и умениях), определяет цель обучения • В ситуации затруднения может ясно сформулировать, что именно он непонял • Не останавливается перед затруднениями • Учащийся умеет критерияльно оценивать свои работы • Оценка своих работ учеником совпадает с внешней оценкой • Ученик работает внимательно • Заинтересован в своём рейтинге, в получении высоких результатов

Типовые задачи по формированию универсальных учебных действий

В старшей школе используются следующие типы задач:

1. Задачи, формирующие коммуникативные УУД:

- на учет позиции партнера;
- на организацию и осуществление сотрудничества;
- на передачу информации и отображение предметного содержания;
- тренинги коммуникативных навыков;
- ролевые игры.

2. Задачи, формирующие познавательные УУД:

- проекты на выстраивание стратегии поиска решения задач;
- задачи на сериацию, сравнение, оценивание;
- проведение эмпирического исследования;
- проведение теоретического исследования;
- смысловое чтение.

3. Задачи, формирующие регулятивные УУД:

- на планирование;

- на ориентировку в ситуации;
- на прогнозирование;
- на целеполагание;
- на принятие решения;
- на самоконтроль.

Основные направления и особенности организации учебно-исследовательской и проектной деятельности в рамках урочной и внеурочной деятельности

Таблица 5. Особенности организации индивидуальной и (или) групповой проектной и учебно-исследовательской деятельности

Класс	В рамках учебного предмета (наименование)	В рамках учебного курса (наименование)	В рамках курса внеурочной деятельности (наименование)	Иное	Формат представления результатов
10-11 Социально-гуманитарный профиль	Обществознание Литература Англ.яз	Практикум по литературе Разговорный английский	Практическое обществознание Человек и современный мир	Использование базы партнеров	На уроке, на школьной НПК

Особенности организации учебно-исследовательской и проектной деятельности в рамках урочной и внеурочной деятельности

Класс	В рамках учебного предмета (наименование)	В рамках учебного курса (наименование)	В рамках курса внеурочной деятельности (наименование)	Иное	Формат представления результатов
10-11	Социально-гуманитарный профиль	Основы исследовательской деятельности	-	-	Защита проекта на ежегодной школьной конференции

Таблица 6. Особенности организации проектной и учебно-исследовательской деятельности в урочной и вне урочной деятельности

Особенности оценивания учебно-исследовательской и проектной деятельности обучающихся

Результаты учебных исследований и проектов, реализуемых обучающимися в рамках урочной и внеурочной деятельности, являются важнейшими показателями уровня сформированности у школьников комплекса познавательных, коммуникативных и регулятивных учебных действий, исследовательских и проектных компетенций, предметных и междисциплинарных знаний. Для оценивания результатов учебно-исследовательской и проектной деятельности используются такие формы контроля, как проект и исследовательская работа.

Таблица 6. Критерии оценки проектной работы

	Критерий	Описание
	Актуальность выбранной темы	Наличие обоснования проекта в современное время, которое предполагает разрешение имеющихся по данной тематике противоречий
	Глубина изучаемой проблемы	Понимание проблемы, связанных с ней цели и задач
	Практичность полученного результата	Умение реализовать проектный замысел и оформить его в виде реального «продукта»

Таблица 7. Критерии оценки исследовательской работы

	Критерий	Описание
	Наличие гипотезы исследования	Сформулировано предположение, которое подтверждается или опровергается в результате исследования
	Доказательность и корректность решения поставленных исследовательских задач	Самостоятельно формулировать обобщения и выводы по результатам проведенного наблюдения, опыта, исследования, владеть инструментами оценки достоверности полученных выводов и обобщений;
	Полнота и последовательность изложения и представления целей и задач	Формулировать вопросы, фиксирующие разрыв между реальным и желательным состоянием ситуации, объекта, самостоятельно устанавливать искомое и данное;

2.3. Рабочая программа воспитания

Участниками образовательных отношений являются педагогические и другие работники общеобразовательной организации, обучающиеся, их родители (законные представители), представители иных организаций, участвующие в реализации образовательного процесса в соответствии с законодательством Российской Федерации, локальными актами НОЧУ «Школа «Муми-Тролль».

Родители (законные представители) несовершеннолетних обучающихся имеют преимущественное право на воспитание своих детей.

Содержание воспитания обучающихся в общеобразовательной организации определяется содержанием российских базовых (гражданских, национальных) норм и ценностей, которые закреплены в Конституции Российской Федерации. Эти ценности и нормы определяют инвариантное содержание воспитания обучающихся. Вариативный компонент содержания воспитания обучающихся включает духовно-нравственные ценности культуры, традиционных религий народов России.

Воспитательная деятельность в школе планируется и осуществляется в соответствии с приоритетами государственной политики в сфере воспитания, установленными в государственной Стратегии развития воспитания в Российской Федерации на период до 2025 года (Распоряжение Правительства Российской Федерации от 29.05.2015 № 996-р), в Государственной программе города Москвы «Развитие образования города Москвы («Столичное образование»)» (в редакции постановления Правительства Москвы от 30 марта 2021 г. № 387-ПП). Приоритетной задачей Российской Федерации в сфере воспитания детей является развитие высоконравственной личности, разделяющей российские традиционные духовные ценности, обладающей актуальными знаниями и умениями, способной реализовать свой потенциал в условиях современного общества, готовой к мирному созиданию и защите Родины.

1.1. Цель и задачи воспитания обучающихся

Современный российский национальный воспитательный идеал —высоконравственный, творческий, компетент-ный гражданин России, принимающий судьбу Отечества как свою личную, осознающий ответственность за настоящее и будущее страны, укоренённый в духовных и культурных традициях многонационального народа Российской Федерации.

В соответствии с этим идеалом и нормативными правовыми актами Российской Федерации в сфере образования **цель воспитания** обучающихся в общеобразовательной организации: развитие личности, создание условий для самоопределения и социализации на основе социокультурных, духовно-нравственных ценностей и принятых в российском обществе правил и норм

поведения в интересах человека, семьи, общества и государства, формирование у обучающихся чувства патриотизма, гражданственности, уважения к памяти защитников Отечества и подвигам Героев Отечества, закону и правопорядку, человеку труда и старшему поколению, взаимного уважения, бережного отношения к культурному наследию и традициям многонационального народа Российской Федерации, природе и окружающей среде.

Задачи воспитания обучающихся в общеобразовательной организации: усвоение ими знаний норм, духовно- нравственных ценностей, традиций, которые выработало российское общество (социально значимых знаний); формирование и развитие личностных отношений к этим нормам, ценностям, традициям (их освоение, принятие); приобретение соответствующего этим нормам, ценностям, традициям социокультурного опыта поведения, общения, межличностных и социальных отношений, применения полученных знаний; достижение личностных результатов освоения общеобразовательных программ в соответствии с ФГОС. Личностные результаты освоения обучающимися общеобразовательных программ включают осознание российской гражданской идентичности, сформированность ценностей самостоятельности и инициативы, готовность обучающихся к саморазвитию, самостоятельности и личностному самоопределению, наличие мотивации к целенаправленной социально значимой деятельности, сформированность внутренней позиции личности как особого ценностного отношения к себе, окружающим людям и жизни в целом.

Воспитательная деятельность в общеобразовательной организации планируется и осуществляется на основе аксиологического, антропологического, культурно-исторического, системно-деятельностного, личностно- ориентированного подходов и с учётом принципов воспитания: гуманистической направленности воспитания, совместной деятельности детей и взрослых, следования нравственному примеру, безопасной жизнедеятельности, инклюзивности, возрастосообразности.

1.2. Направления воспитания

Программа реализуется в единстве учебной и воспитательной деятельности общеобразовательной организации по основным направлениям воспитания в соответствии с ФГОС:

– **гражданское воспитание** — формирование российской гражданской идентичности, принадлежности к общности граждан Российской Федерации, к народу России как источнику власти в Российском государстве и субъекту тысячелетней российской государственности, уважения к правам, свободам и обязанностям гражданина России, правовой и политической культуры;

– **патриотическое воспитание** — воспитание любви к родному краю, Родине, своему народу, уважения к другим народам России; историческое просвещение, формирование российского национального исторического сознания, рос-

сийской культурной идентичности;

– **духовно-нравственное воспитание** — воспитание на основе духовно-нравственной культуры народов России, традиционных религий народов России, формирование традиционных российских семейных ценностей; воспитание честности, доброты, милосердия, сопереживания, справедливости, коллективизма, дружелюбия и взаимопомощи, уважения

к старшим, к памяти предков, их вере и культурным традициям;

– **эстетическое воспитание** — формирование эстетической культуры на основе российских традиционных духовных ценностей, приобщение

к лучшим образцам отечественного и мирового искусства;

– **физическое воспитание, формирование культуры здорового образа жизни и эмоционального благополучия** — развитие физических способностей с учётом возможностей и состояния здоровья, навыков безопасного поведения в природной и социальной среде, чрезвычайных ситуациях;

– **трудовое воспитание** — воспитание уважения к труду, трудящимся, результатам труда (своего и других людей), ориентация на трудовую деятельность, получение профессии, личностное самовыражение

в продуктивном, нравственно достойном труде в российском обществе, достижение выдающихся результатов в профессиональной деятельности;

– **экологическое воспитание** — формирование экологической культуры, ответственного, бережного отношения к природе, окружающей среде на основе российских традиционных духовных ценностей, навыков охраны, защиты, восстановления природы, окружающей среды;

– **ценности научного познания** — воспитание стремления

к познанию себя и других людей, природы и общества, к получению знаний, качественного образования с учётом личностных интересов и общественных потребностей.

1.3. Целевые ориентиры результатов воспитания

Целевые ориентиры на основе российских базовых (гражданских, конституциональных) ценностей, сформулированные на уровне основного общего образования по направлениям воспитания в соответствии с ФГОС, обеспечивают единство воспитания, воспитательного пространства.

Целевые ориентиры результатов воспитания на уровне среднего общего образования

Целевые ориентиры
Гражданское воспитание
осознанно выражающий свою российскую гражданскую принадлежность (идентичность) в поликультурном, многонациональном и многоконфессиональном российском обществе, в мировом сообществе; сознающий своё единство с народом России как источником власти и субъектом тысячелетней российской государственности, с Российским государством, ответственность за его развитие в настоящем и будущем на основе исторического просвещения, сформированного российского национального исторического сознания; проявляющий готовность к защите Родины, способный аргументированно отстаивать суверенитет и достоинство народа России и Российского государства, сохранять и защищать историческую правду; ориентированный на активное гражданское участие на основе уважения закона и правопорядка, прав и свобод сограждан; осознанно и деятельно выражающий неприятие любой дискриминации по социальным, национальным, расовым, религиозным признакам, проявлений экстремизма, терроризма, коррупции, антигосударственной деятельности; обладающий опытом гражданской социально значимой деятельности (в ученическом самоуправлении, волонтерском движении, экологических, военно-патриотических и другие объединениях, акциях, программах)
Патриотическое воспитание
выражающий свою национальную, этническую принадлежность, приверженность к родной культуре, любовь к своему народу; сознающий причастность к многонациональному народу Российской Федерации, Российскому Отечеству, российскую культурную идентичность; проявляющий деятельное ценностное отношение к историческому и культурному наследию своего и других народов России, традициям, праздникам, памятникам народов, проживающих в родной стране – России; проявляющий уважение к соотечественникам, проживающим за рубежом, поддерживающий их права, защиту их интересов в сохранении российской культурной идентичности

Духовно-нравственное воспитание

проявляющий приверженность традиционным духовно-нравственным ценностям, культуре народов России с учётом мировоззренческого, национального, конфессионального самоопределения;

действующий и оценивающий своё поведение и поступки, поведение и поступки других людей с позиций традиционных российских духовно-нравственных ценностей и норм с осознанием последствий поступков, деятельно выражающий неприятие антигуманных и асоциальных поступков, поведения, противоречащих этим ценностям;

проявляющий уважение к жизни и достоинству каждого человека, свободе мировоззренческого выбора и самоопределения, к представителям различных этнических групп, религий народов России, их национальному достоинству и религиозным чувствам с учётом соблюдения конституционных прав и свобод всех граждан;

понимающий и деятельно выражающий ценность межнационального, межрелигиозного согласия людей, народов в России, способный вести диалог с людьми разных национальностей, отношения к религии и религиозной принадлежности, находить общие цели и сотрудничать для их достижения;

ориентированный на создание устойчивой семьи на основе российских традиционных семейных ценностей, понимания брака как союза мужчины и женщины для создания семьи, рождения и воспитания в семье детей, неприятия насилия в семье, ухода от родительской ответственности;

обладающий сформированными представлениями о ценности и значении в отечественной и мировой культуре языков и литературы народов России, демонстрирующий устойчивый интерес к чтению как средству познания отечественной и мировой духовной культуры

Эстетическое воспитание

выражающий понимание ценности отечественного и мирового искусства, российского и мирового художественного наследия;

проявляющий восприимчивость к разным видам искусства, понимание эмоционального воздействия искусства, его влияния на поведение людей, умеющий критически оценивать это влияние;

проявляющий понимание художественной культуры как средства коммуникации и самовыражения в современном обществе, значения нравственных норм, ценностей, традиций в искусстве;

ориентированный на осознанное творческое самовыражение, реализацию творческих способностей в разных видах искусства с учётом российских традиционных духовных и нравственных ценностей, на эстетическое обустройство собственного быта

Физическое воспитание, формирование культуры здоровья и эмоционального благополучия

понимающий и выражающий в практической деятельности ценность жизни, здоровья и безопасности, значение личных усилий в сохранении и укреплении своего здоровья и здоровья других людей;

соблюдающий правила личной и общественной безопасности, в том числе безопасного поведения в информационной среде;

выражающий на практике установку на здоровый образ жизни (здоровое питание, соблюдение гигиены, режим занятий и отдыха, регулярную физическую активность), стремление к физическому совершенствованию, соблюдающий и пропагандирующий безопасный и здоровый образ жизни;

проявляющий сознательное и обоснованное неприятие вредных привычек (курения, употребления алкоголя, наркотиков, любых форм зависимостей), деструктивного поведения в обществе и цифровой среде, понимание их вреда для физического и психического здоровья; демонстрирующий навыки рефлексии своего состояния (физического, эмоционального, психологического), состояния других людей с точки зрения безопасности, сознательного управления своим эмоциональным состоянием; развивающий способности адаптироваться к стрессовым ситуациям в общении, в разных коллективах, к меняющимся условиям (социальным, информационным, природным)

Трудовое воспитание

уважающий труд, результаты труда, трудовые и профессиональные достижения своих земляков, их вклад в развитие своего поселения, края, страны, трудовые достижения российского народа; проявляющий способность к творческому созидательному социально значимому труду в доступных по возрасту социально-трудовых ролях, в том числе предпринимательской деятельности в условиях самозанятости или наёмного труда; участвующий в социально значимой трудовой деятельности разного вида в семье, общеобразовательной организации, своей местности, в том числе оплачиваемом труде в каникулярные периоды, с учётом соблюдения законодательства; выражающий осознанную готовность к получению профессионального образования, к непрерывному образованию в течение жизни как условию успешной профессиональной и общественной деятельности; понимающий специфику трудовой деятельности, регулирования трудовых отношений, самообразования и профессиональной самоподготовки в информационном высокотехнологическом обществе, готовый учиться и трудиться в современном обществе; ориентированный на осознанный выбор сферы трудовой, профессиональной деятельности в российском обществе с учётом личных жизненных планов, потребностей своей семьи, общества

Экологическое воспитание

демонстрирующий в поведении сформированность экологической культуры на основе понимания влияния социально-экономических процессов на природу, в том числе на глобальном уровне, ответственность за действия в природной среде; выражающий деятельное неприятие действий, приносящих вред природе; применяющий знания естественных и социальных наук для разумного, бережливого природопользования в быту, общественном пространстве; имеющий и развивающий опыт экологически направленной, природоохранной, ресурсосберегающей деятельности, участвующий в его приобретении другими людьми

Ценности научного познания

деятельно выражающий познавательные интересы в разных предметных областях с учётом своих интересов, способностей, достижений; обладающий представлением о современной научной картине мира, достижениях науки и техники, аргументированно выражающий понимание значения науки в жизни российского общества, обеспечении его безопасности, гуманитарном, социально-экономическом развитии России;

демонстрирующий навыки критического мышления, определения достоверной научной информации и критики антинаучных представлений;

развивающий и применяющий навыки наблюдения, накопления и систематизации фактов, осмысления опыта в естественно-научной и гуманитарной областях познания, исследовательской деятельности

НОЧУ «Школа «Муми-Троль» является инновационной площадкой ФГБНУ «Института изучения детства, семьи и воспитания Российской академии образования» по направлению: «Сетевые проекты профессионального развития как фактор становления детского творческого потенциала и раскрытия детской одаренности» на 2020-2025 годы. Приоритетным направлением в воспитательной работе является реализация комплексного подхода к развитию творческого потенциала личности учащихся. С целью создания благоприятных условий для успешной реализации творческого потенциала учащихся и формирования разносторонне развитой гармоничной личности реализуются программы «Здоровье», «Музейная педагогика».

Программа «Здоровье» включает в себя обучение физкультуре, проведение «Дней здоровья», медицинское обслуживание школьников осуществляющиеся, медсестрой широкого профиля и врачом детской поликлиники.

В рамках курса «Музейная педагогика» осуществляется знакомство с историческим и культурным наследием страны. Организована систематическая работа по посещению музыкально-литературных концертов, театров и кино. Ставится задача не только привлечь музеи и другие культурные заведения к работе с детьми, используя музей как иллюстрацию к своему предмету, но «воспитать историческое сознание». В течение года работает школьный научно-популярный лекторий, выполняющий образовательные и воспитательные задачи.

В школе проводится НЕДЕЛЯ ЗНАНИЙ и традиционная встреча с выпускниками школы, игра «Что? Где? Когда?», в которой принимают участие не только муми-трольцы, но и гости из других школ. Проводятся в школе дружеские встречи по футболу, турниры по настольному теннису и др. спортивные мероприятия.

В каникулы наши ребята ездили в Крым, Новгород, Санкт-Петербург, Камчатку, Лондон, Францию, Испанию и Италию. Поездки в различные города и страны расширяют кругозор учащихся и воспитывают познавательный интерес к изучению общемировой культуры.

Олимпиады в школе «Муми-тролль»

Организация и проведение окружных школьных Олимпиад по математике, логике и лингвистике для 1-11 классов давно можно считать одной из важнейших традиций в жизни школы. В 2023 году школа проводила Олимпиаду в 27 раз. Из года в год растет количество участников (примерно 120-130 участников). Наша Олимпиада получает все более широкий резонанс и известность в государственных и негосударственных школах Северного округа и в настоящее время имеет официальную поддержку руководства Северного окружного управления образования.

Постоянная и принципиальная позиция школы – участие в школьной Олимпиаде должно быть бесплатно для приглашенных участников. Как правило, Олимпиада проводится в весеннее время года в 2 тура. К участию допускаются даже 6-летние дети, не посещающие школу. Победители всегда награждаются призами и грамотами.

Администрация школы и методическое объединение по математике под руководством М.В.Возлинской и впредь намерены продолжать и развивать данное направление работы.

Необходимо отметить постоянное и активное участие учащихся школы в окружных и городских Олимпиадах по различным предметам. Школьники принимают участие в биологической Олимпиаде МГУ, в математической Олимпиаде Международного Центра развития ребенка и других подобных мероприятиях.

Спортивно-туристическая работа

Школа имеет давние и прочные спортивные традиции. Особенно это касается организации туристических слётов с выездом на природу. Регулярно дважды в год в школе проводятся турслеты для 1-11 классов с привлечением родителей, инструкторов, команд из других школ. В последние годы основной базой для проведения стал г. Красногорск.

Слёты проводятся с первого года существования школы и сейчас можно с уверенностью сказать, что уровень организации турслетов, а также личное мастерство участников выросло. В будущем школа планирует расширить участие в турслетах приглашённых команд из других школ.

Туристская работа в школе не ограничивается проведением турслетов. Неоднократно учителя и ученики школы вместе с родителями на общественных началах совершали пешеходные походы по горам Крыма и Кавказа. Сейчас серьёзно рассматривается перспектива организации в летние каникулы школьного альплагеря в Приэльбрусье.

Команда турклуба школы ежегодно занимает призовые места в городских и окружных соревнованиях по туризму.

Также уже стало доброй традицией проведение школьных зимних Олимпийских Игр. В 2022 году совместными усилиями учителей и родителей они проводились в 24-й раз. Соревнования проводятся по многим зимним видам спорта. В будущем

планируется увеличение числа участников и соревновательных видов.

Нельзя не упомянуть и регулярные "Дни здоровья", проводимые в школе дважды в год. В тёплое время местом их проведения становится г. Красногорск, а в зимнее - станция Раздоры.

В настоящее время перед школой стоит задача расширения спортивно-оздоровительной работы. Среди первоочередных задач в этом направлении - организация и развитие школьных соревнований по настольному теннису, волейболу и баскетболу. В дальнейшем планируется организация межшкольных соревнований.

Футбольная команда школы активно участвует в районных и окружных соревнованиях, организованных Центром физического воспитания Северного округа. Кроме того, немаловажная, насущная и постоянная задача - модернизация физкультурного зала, приобретение дополнительного гимнастического оборудования и игрового инвентаря.



РАЗДЕЛ II. СОДЕРЖАТЕЛЬНЫЙ

2.1. Уклад общеобразовательной организации

Особенности организуемого в образовательной организации воспитательного процесса

НОЧУ «Школа «Муми-Тролль» расположена в районе Сокол города Москвы. Удобное транспортное сообщение, близость станции метро Сокол, комфортные условия обучения, высокий уровень образования, многообразная привлекательная воспитывающая среда, школьные традиции - все это сделало школу востребованной школьниками и их родителями.

Район Сокол изначально развивался как район для жизни и учёбы, поэтому здесь сосредоточены ведущие высшие учебные заведения России: Московский Авиационный институт (МАИ), Московская государственная художественно-промышленная академия им. С.Г. Строганова, Московский государственный университет пищевых производств (МГУПП), Московский автомобильно-дорожный государственный технический университет (МАДИ), один из корпусов Национального исследовательского университета «Высшая школа экономики» (НИУ ВШЭ), корпус Московского финансово-юридического университета (МФЮА), Финансовый университет при Правительстве РФ).

В районе имеется 22 спортивных зала, 2 плоскостных спортивных сооружения и 10 спортивных площадок, спортивные и музыкальные школы. Имеется выставочный зал «Граунд Песчаная», театральная площадка «Центр драматургии и режиссуры», Концертный клуб Adrenaline Stadium.

Район Сокол является одним из самых «зелёных» в Северном округе. Все эти особенности обуславливают социальный состав населения района и дают неисчерпаемые возможности для организации воспитательной работы.

НОЧУ «Школа «Муми-Тролль» реализует программы основного общего образования и среднего общего образования. В школе также есть профильные гуманитарные классы. Реализуются программы дополнительного образования, есть логотип школы и гимн школы.

Школа обеспечивает условия для получения качественного образования на основе инновационных технологий, развития дистанционной поддержки в условиях вариативной образовательной среды, индивидуальных планов обучения с применением сетевых форм взаимодействия всех участников образовательного процесса. Удобное транспортное сообщение, близость станции метро Сокол, комфортные условия обучения, высокий уровень образования, многообразная привлекательная воспитывающая среда, школьные традиции - все это сделало школу востребованной школьниками и их родителями.

НОЧУ «Школа «Муми-Троль» работает с контингентом обучающихся дифференцированного социального состава, разнообразных социальных запросов на образование и потребностей населения в различных формах образовательных услуг. Сочетание традиционной урочной системы преподавания и индивидуального подхода позволяло приспособлять программы к возможностям и запросам конкретных школьников, помогать социальной адаптации детей с психологическими особенностями. Образование в школе продолжает являться инклюзивным: в школе обучаются в том числе дети с особенностями физического развития (ДЦП, слабослышащие).

Школа обеспечивает условия для получения качественного образования на основе инновационных технологий, развития дистанционной поддержки в условиях вариативной образовательной среды, индивидуальных планов обучения с применением сетевых форм взаимодействия всех участников образовательного процесса. Общая численность обучающихся и воспитанников составляет 74 человека.

В старших классах ученики имеют возможность получить профилированное гуманитарное образование. Некоторые профильные занятия ведут учителя, сочетающие работу в школе с научной и преподавательской работой в ВУЗах, научно-исследовательских институтах. Школьники готовят и защищают курсовые проекты на базе ВУЗов, научных и культурных учреждений Москвы.

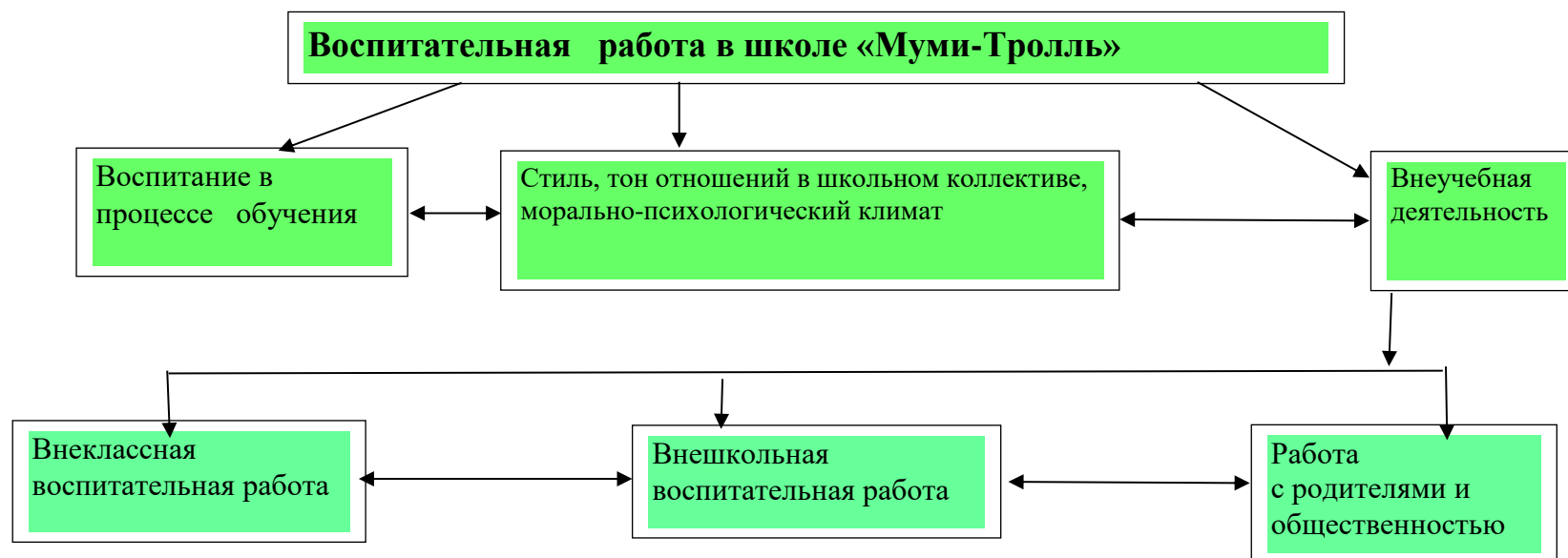
В школе организован научно-популярный лекторий для старшеклассников, в котором выступают видные ученые, известные писатели, артисты.

В школе работает квалифицированная психологическая служба, которая осуществляет индивидуальное консультирование и диагностику, проводит психотерапевтические занятия с детьми и родителями, семинары и тренинги для учеников и педагогов.

Психологическая сущность процесса воспитания состоит в переводе ребенка из одного состояния в другое, и с позиции психологии воспитание есть процесс перевода внешнего по отношению к личности опыта во внутренний психологический план, в ее убеждения, установки и поведение.

Педагогический коллектив школы «Муми-Троль» считает, что воспитание состоит, прежде всего, в социальном взаимодействии педагога и воспитанника. Этот процесс реализуется через взаимную деятельность и выражается в качественных сдвигах в сознании и поведении школьников.

Воспитательный процесс в школе «Муми-Троль» является частью целостного педагогического процесса, который объединяет воедино обучение и воспитание. Воспитательную работу школы как систему можно представить в виде взаимосвязанных блоков.



Принципы воспитательной работы:

1. Принцип связи воспитания с жизнью.
2. Принцип единства всех компонентов воспитательного процесса.
3. Принцип педагогического руководства и самостоятельной деятельности.
4. Принцип гуманизма и принятия личности ребенка и взрослого.
5. Принцип опоры на положительное в личности ребенка
6. Принцип воспитания личности в коллективе
7. Принцип учета возрастных и индивидуальных особенностей школьников.
8. Принцип единства требований школы и семьи.

Воспитательная работа организуется совместно с социальными партнёрами школы, среди которых можно выделить:

- учреждения дополнительного образования детей г. Москвы;
- органы местного самоуправления района Сокол;
- учреждения высшего профессионального образования;

- учреждения среднего профессионального образования;
- учреждения культуры и спорта;
- ресурсный центр «Мосволонтер» и др.

Спортивно-массовые мероприятия с участием обучающихся нашей школы являются неотъемлемой частью воспитания. Традиционными стали участие учеников школы в сдаче Норм ГТО, участие в соревнованиях и спортивных мероприятиях разного уровня. Потенциал дополнительного образования обучающихся также используется в проведении воспитательной работы, так как помогает им найти занятия, отвечающие их увлечениям и получить знания в интересующих их областях. Выстраивание воспитательной работы в школе происходит совместно с Управляющим советом. В школе развито олимпиадное движение и делается акцент на предпрофессиональную подготовку обучающихся. В школе также уделяется надлежащее внимание обучающимся с особенностями развития. Обучающиеся получают разностороннюю профессиональную поддержку специалистов психолого-педагогической службы школы.

В школе сформированы воспитательные традиции, стержнем годового цикла воспитательной работы школы являются ключевые общешкольные дела, через которые осуществляется интеграция воспитательных усилий педагогов. Важной чертой каждого ключевого дела и большинства используемых для воспитания других совместных дел педагогов и школьников являются коллективная разработка, коллективное планирование, коллективное проведение и коллективный анализ их результатов, в школе создаются такие условия, при которых по мере взросления ребенка увеличивается и его роль в совместных делах (от пассивного наблюдателя до организатора). Ключевой фигурой воспитания в школе является классный руководитель как руководитель класса, реализующий по отношению к детям защитную, лично- развивающую, организационную, посредническую (в разрешении конфликтов) функции.

Виды, формы и содержание воспитательной деятельности

Урочная деятельность

Реализация воспитательного потенциала уроков предусматривает:

- максимальное использование воспитательных возможностей содержания учебных предметов для формирования у обучающихся российских традиционных духовно-нравственных и социокультурных ценностей, российского исторического сознания на основе исторического просвещения; подбор соответствующего содержания уроков, заданий,

вспомогательных материалов, проблемных ситуаций для обсуждений;

- включение учителями в рабочие программы по учебным предметам, курсам, модулям целевых ориентиров результатов воспитания, их учёт в определении воспитательных задач уроков, занятий;
- включение учителями в рабочие программы учебных предметов, курсов, модулей тематики в соответствии с календарным планом воспитательной работы;
- выбор методов, методик, технологий, оказывающих воспитательное воздействие на личность в соответствии с воспитательным идеалом, целью и задачами воспитания, целевыми ориентирами результатов воспитания; реализацию приоритета воспитания в учебной деятельности;
- привлечение внимания обучающихся к ценностному аспекту изучаемых на уроках предметов, явлений и событий, инициирование обсуждений, высказываний своего мнения, выработки своего личностного отношения к изучаемым событиям, явлениям, лицам;
- применение интерактивных форм учебной работы — интеллектуальных, стимулирующих познавательную мотивацию, игровых методик, дискуссий, дающих возможность приобрести опыт ведения конструктивного диалога; групповой работы, которая учит строить отношения и действовать в команде, способствует развитию критического мышления;
- побуждение обучающихся соблюдать нормы поведения, правила общения со сверстниками и педагогами, соответствующие укладу общеобразовательной организации, установление и поддержку доброжелательной атмосферы;
- организацию наставничества мотивированных и эрудированных обучающихся над неуспевающими одноклассниками, в том числе с особыми образовательными потребностями, дающего обучающимся социально значимый опыт сотрудничества и взаимной помощи;
- инициирование и поддержку исследовательской деятельности обучающихся, планирование и выполнение индивидуальных и групповых проектов воспитательной направленности.

Внеурочная деятельность

Внеурочная деятельность является неотъемлемой и обязательной частью образовательного процесса. Реализация воспитательного потенциала внеурочной деятельности в школе осуществляется в рамках следующих выбранных обучающимися курсов, занятий:

Историческое просвещение.

- курсы, занятия исторического просвещения, патриотической, гражданско-патриотической, военно-патриотической, краеведческой, историко-культурной направленности;

Познавательная деятельность.

- Занятия внеурочной деятельности и дополнительного образования.
- Участие в городских значимых мероприятиях ДОНМ и региональных мероприятиях.

Художественное творчество.

- Занятия внеурочной деятельности и дополнительного образования.
- Участие в городских значимых мероприятиях ДОНМ и в региональных мероприятиях.: городские фестивали и конкурсы.
- Создание благоприятных условий для самореализации обучающихся, направленных на раскрытие их творческих способностей, формирование чувства вкуса и умения ценить прекрасное, на воспитание ценностного отношения обучающихся к культуре.

Занятия духовно-нравственной направленности.

- Приобщение к историческому и культурному наследию страны, пропаганда семейных ценностей, формирование экологической грамотности и бережного отношения к природе,
- Занятия духовно-нравственной направленности по религиозным культурам народов России, основам духовно-нравственной культуры народов России, духовно-историческому краеведению;

Туристско-краеведческая деятельность.

- Занятия внеурочной деятельности и дополнительного образования.
- Участие в городских значимых мероприятиях ДОНМ: открытая исследовательская культурологическая олимпиада «История и культура храмов столицы и городов России», Московская метапредметная олимпиада «Не прервётся связь

поколений», конкурс мультимедийных проектов «История моей семьи в истории России», городской экологический фестиваль «Бережем планету вместе», Московская олимпиада по школьному краеведению, конкурс исследовательских и проектных работ «Отечество» и др.

Спортивно-оздоровительная деятельность.

- Занятия внеурочной деятельности и дополнительного образования.
- Участие в значимых мероприятиях ДОНМ.
- Воспитание ценностного отношения к своему здоровью и здоровому образу жизни, формирование волевых качеств личности.

Трудовая деятельность.

- Занятия внеурочной деятельности и дополнительного образования.
- Участие в городских значимых мероприятиях ДОНМ, а также чемпионатах и конкурсах разного уровня.
- Воспитание у обучающихся трудолюбия и уважительного отношения к физическому труду, формирование культуры трудовой деятельности, овладение необходимыми бытовыми и трудовыми навыками, развитие профессиональной ориентации.

Курс внеурочных занятий «Разговоры о важном»

Курс внеурочных занятий «Разговоры о важном» направлен на развитие ценностного отношения школьников к своей Родине, населяющим ее людям, ее уникальной истории, богатой природе и культуре. Данный курс направлен на формирование внутренней позиции личности школьника, необходимой для конструктивного и ответственного поведения в обществе. Ведущая форма деятельности данного внеурочного занятия — беседа с обучающимися. Также формами организации учебного занятия служат: игра, просмотр видеоматериалов, работа с интерактивными карточками, работа с аудиоматериалами и другие. Формы проведения учебных занятий подбираются педагогом с учётом возрастных особенностей обучающихся, цели и задач проводимого занятия.

Содержание занятий затрагивает темы, связанные с традиционными российскими ценностями, осмыслением исторического опыта, формированием представлений о достоинстве, чести, правах и свободах человека, культуре здорового образа жизни, ценности труда, ответственного отношения человека к природе.

Занятия «Разговоры о важном» проводятся еженедельно во время первого урока для обучающихся 10–11 классов,

продолжительность курса — 35 часов в год.

Ответственными за организацию и проведение внеурочных занятий «Разговоры о важном» являются классные руководители.

Модуль «Классное руководство»

Осуществляя работу с классом, классный руководитель организует работу с коллективом класса; индивидуальную работу с обучающимися вверенного ему класса; работу с учителями, преподающими в данном классе; работу с родителями обучающихся или их законными представителями.

Работа с классным коллективом:

- Инициирование и поддержка участия класса в общешкольных мероприятиях, оказание необходимой помощи детям в их подготовке, проведении и анализе;
- Организация интересных, полезных (способствующих личностному росту обучающихся) и совместных дел обучающихся (познавательной, спортивно-оздоровительной, духовно-нравственной, творческой, профориентационной направленности).
- Проведение классных часов как часов плодотворного и доверительного общения педагога и обучающихся, основанных на принципах уважительного отношения к личности ребенка, поддержки активной позиции каждого ребенка в беседе, предоставления школьникам возможности обсуждения и принятия решений по обсуждаемой проблеме, создания благоприятной среды для общения.
- Сплочение коллектива класса через: игры, экскурсии, организуемые классными руководителями и родителями; празднования в классе дней рождения детей, включающие в себя подготовленные ученическими микрогруппами поздравления, сюрпризы, творческие подарки и розыгрыши; регулярные внутриклассные «огоньки» и вечера, дающие каждому школьнику возможность рефлексии собственного участия в жизни класса.
- выработка совместно со школьниками законов класса, помогающих детям освоить нормы и правила общения, которым они должны следовать в школе.

Индивидуальная работа с обучающимися:

- Изучение особенностей личностного развития учащихся класса через наблюдение за поведением ребят в их повседневной жизни, в специально создаваемых педагогических ситуациях, в играх, погружающих ребенка в мир человеческих отношений, в организуемых педагогом беседах по тем или иным нравственным проблемам; результаты наблюдения сверяются с результатами бесед классного руководителя с родителями школьников, с преподающими в его классе учителями.

лями, а также (при необходимости) – со специалистами психолого-педагогической службы школы.

➤ Поддержка ребенка в решении важных для него жизненных проблем (налаживание взаимоотношений с одноклассниками или учителями, выбор профессии, вуза и дальнейшего трудоустройства, успеваемость), когда каждая проблема трансформируется классным руководителем в задачу для школьника, которую они совместно стараются решить.

➤ Коррекция поведения обучающегося (частные беседы с ним, его родителями (законными представителями) и с другими обучающимися класса);

➤ Развитие и поддержка одаренности обучающихся (выдвижение учащихся на тематические конкурсы, олимпиады, чемпионаты, соревнования; привлечение обучающихся к подготовке и проведению классных часов, мероприятий и др.).

Работа с учителями, преподающими в классе:

➤ Регулярные консультации классного руководителя с учителями-предметниками, направленные на формирование единства мнений и требований педагогов по ключевым вопросам воспитания, на предупреждение и разрешение конфликтов между учителями и обучающимися;

➤ Проведение мини-педсоветов, направленных на решение конкретных проблем класса и интеграцию воспитательных влияний на школьников;

➤ Привлечение учителей к участию во внутриклассных делах, дающих педагогам возможность лучше узнавать и понимать своих обучающихся, увидев их в иной, отличной от учебной, обстановке;

➤ Привлечение учителей к участию в родительских собраниях класса для объединения усилий в деле обучения и воспитания детей.

Работа с родителями учащихся или их законными представителями:

➤ Регулярное информирование родителей о школьных успехах и проблемах их детей, о жизни класса в целом;

➤ Помощь родителям школьников или их законным представителям в регулировании отношений между ними, администрацией школы и учителями-предметниками;

➤ Организация встреч с родителями в режиме обсуждения наиболее острых проблем обучения и воспитания школьников в удобных для них форматах в том числе он-лайн;

➤ Организация совместных проектов, праздников, мастер-классов, направленных на сплочение семьи и школы с

привлечением членов семей обучающихся.

Модули «Общешкольные дела»

Осуществляя работу с классом, педагог (классный руководитель) организует работу с коллективом класса; индивидуальную работу с обучающимися вверенного ему класса; работу с учителями, преподающими в данном классе; работу с родителями обучающихся или их законными представителями.

Работа с классным коллективом:

- Инициирование и поддержка участия класса в общешкольных мероприятиях, оказание необходимой помощи детям в их подготовке, проведении и анализе;
- Еженедельная церемония поднятия (спуска) государственного флага Российской Федерации;
- Организация интересных, полезных (способствующих личностному росту обучающихся) и совместных дел обучающихся (познавательной, спортивно-оздоровительной, духовно-нравственной, творческой, профориентационной направленности).
- Проведение классных часов как часов плодотворного и доверительного общения педагога и обучающихся, основанных на принципах уважительного отношения к личности ребенка, поддержки активной позиции каждого ребенка в беседе, предоставления школьникам возможности обсуждения и принятия решений по обсуждаемой проблеме, создания благоприятной среды для общения.
- Сплочение коллектива класса через: игры, экскурсии, организуемые классными руководителями и родителями; празднования в классе дней рождения детей, включающие в себя подготовленные ученическими микрогруппами поздравления, сюрпризы, творческие подарки и розыгрыши; регулярные внутриклассные «огоньки» и вечера, дающие каждому школьнику возможность рефлексии собственного участия в жизни класса.
- выработка совместно со школьниками законов класса, помогающих детям освоить нормы и правила общения, которым они должны следовать в школе.

Индивидуальная работа с обучающимися:

- Изучение особенностей личностного развития учащихся класса через наблюдение за поведением ребят в их повседневной жизни, в специально создаваемых педагогических ситуациях, в играх, погружающих ребенка в мир человеческих отношений, в организуемых педагогом беседах по тем или иным нравственным проблемам; результаты наблюдения

сверяются с результатами бесед классного руководителя с родителями школьников, с преподающими в его классе учителями, а также (при необходимости) – со специалистами психолого-педагогической службы школы.

➤ Поддержка ребенка в решении важных для него жизненных проблем (налаживание взаимоотношений с одноклассниками или учителями, выбор профессии, вуза и дальнейшего трудоустройства, успеваемость), когда каждая проблема трансформируется классным руководителем в задачу для школьника, которую они совместно стараются решить.

➤ Коррекция поведения обучающегося (частные беседы с ним, его родителями (законными представителями) и с другими обучающимися класса);

➤ Развитие и поддержка одаренности обучающихся (выдвижение учащихся на тематические конкурсы, олимпиады, чемпионаты, соревнования; привлечение обучающихся к подготовке и проведению классных часов, мероприятий и др.).

Работа с учителями, преподающими в классе:

➤ Регулярные консультации классного руководителя с учителями-предметниками, направленные на формирование единства мнений и требований педагогов по ключевым вопросам воспитания, на предупреждение и разрешение конфликтов между учителями и обучающимися;

➤ Проведение мини-педсоветов, направленных на решение конкретных проблем класса и интеграцию воспитательных влияний на школьников;

➤ Привлечение учителей к участию во внутриклассных делах, дающих педагогам возможность лучше узнавать и понимать своих обучающихся, увидев их в иной, отличной от учебной, обстановке;

➤ Привлечение учителей к участию в родительских собраниях класса для объединения усилий в деле обучения и воспитания детей.

Работа с родителями учащихся или их законными представителями:

➤ Регулярное информирование родителей о школьных успехах и проблемах их детей, о жизни класса в целом;

➤ Помощь родителям школьников или их законным представителям в регулировании отношений между ними, администрацией школы и учителями-предметниками;

➤ Организация встреч с родителями в режиме обсуждения наиболее острых проблем обучения и воспитания школьников в удобных для них форматах в том числе он-лайн;

➤ Организация совместных проектов, праздников, мастер-классов, направленных на сплочение семьи и школы с привлечением членов семей обучающихся.

Церемония поднятия (спуска) Государственного флага Российской Федерации

Церемония поднятия (спуска) Государственного флага Российской Федерации является одним из важнейших воспитательных событий, направленных на формирование чувства патриотизма и гражданственности у школьников. Поднятие Государственного флага Российской Федерации является почетной обязанностью и поручается обучающимся. По-рядок проведения Церемонии закреплён внутренним регламентом школы.

Поднятие флага осуществляется в первый учебный день каждой учебной недели перед первым учебным занятием (уроком). Спуск Государственного флага осуществляется в конце каждой учебной недели по окончании последнего учебного урока. Церемония Поднятия (спуска) Государственного флага Российской Федерации реализуется в одном из трех форматов: на пришкольной территории у флагштока; в актовом зале, рекреации, холле; в учебных аудиториях (трансляция ролика, рекомендованного Департаментом образования и науки города Москвы).

Модуль «Внешкольные мероприятия»

Реализация воспитательного потенциала внешкольных мероприятий предусматривает:

- общие внешкольные мероприятия, в том числе организуемые совместно с социальными партнёрами общеобразовательной организации;
- внешкольные тематические мероприятия воспитательной направленности, организуемые педагогами по изучаемым в общеобразовательной организации учебным предметам, курсам, модулям;
- экскурсии, походы выходного дня с использованием социокультурного пространства города Москвы (музеи, парки, картинные галереи, технопарки, предприятия и др.), организуемые в классах классными руководителями, в том числе совместно с родителями (законными представителями) обучающихся с привлечением их к планированию, организации, проведению, оценке мероприятия;
- литературные, исторические, экологические и другие походы, экскурсии, экспедиции, слёты и т. п., организуемые педагогами, в том числе совместно с родителями (законными представителями) обучающихся для изучения историко-

культурных мест, событий, биографий, проживавших в городе Москве российских поэтов и писателей, деятелей науки, природных и историко-культурных ландшафтов, флоры и фауны и др.;

➤ выездные события, включающие в себя комплекс коллективных творческих дел, в процессе которых складывается детско-взрослая общность, характеризующаяся доверительными взаимоотношениями, ответственным отношением к делу, атмосферой эмоционально-психологического комфорта.

Модуль «Организация предметно-пространственной среды»

Предметно-пространственная среда в школе основывается на системе ценностей программы воспитания, является частью уклада и способом организации воспитательной среды.

Реализация воспитательного потенциала предметно-пространственной среды предусматривает:

- оформление внешнего вида здания, фасада, холла при входе в общеобразовательную организацию государственной символикой Российской Федерации, города Москвы (флаг, герб);
- организацию места проведения церемонии поднятия (спуска) государственного флага Российской Федерации;
- размещение карт России, карт города Москвы, (современных и исторических, точных и стилизованных, географических, природных, культурологических, художественно оформленных, в том числе материалами, подготовленными обучающимися) с изображениями значимых культурных объектов города Москвы, России, памятных исторических, гражданских, народных, религиозных мест почитания, портретов выдающихся государственных деятелей России, города Москвы, деятелей культуры, науки, производства, искусства, военных, героев и защитников Отечества;
- организацию и поддержание в общеобразовательной организации звукового пространства позитивной духовно-нравственной, гражданско-патриотической воспитательной направленности (звонки-мелодии, музыка, информационные сообщения), исполнение гимна Российской Федерации;
- разработку, оформление, поддержание, использование в воспитательном процессе «мест гражданского почитания» в помещениях общеобразовательной организации или на прилегающей территории для общественно-гражданского почитания лиц, мест, событий в истории России; мемориалов воинской славы, памятников, памятных

досок в общеобразовательной организации;

- оформление и обновление «мест новостей», стендов в помещениях (холл первого этажа, рекреации), содержащих в доступной, привлекательной форме новостную информацию позитивного гражданско-патриотического, духовно-нравственного содержания, фотоотчёты об интересных событиях, поздравления педагогов и обучающихся и т. п.;

- разработку и популяризацию символики общеобразовательной организации (эмблема, флаг, логотип, элементы костюма обучающихся и т. п.), используемой как повседневно, так и в торжественные моменты;

- подготовку и размещение регулярно сменяемых экспозиций творческих работ обучающихся в разных предметных областях, демонстрирующих их способности, знакомящих с работами друг друга;

- поддержание эстетического вида и благоустройство всех помещений в школы, доступных и безопасных рекреационных зон, озеленение территории при общеобразовательной организации;

- разработку, оформление, поддержание и использование игровых пространств, спортивных и игровых площадок, зон активного и тихого отдыха;

- создание и поддержание в вестибюле или библиотеке стеллажей свободного книгообмена, на которые обучающиеся, родители, педагоги могут выставлять для общего использования свои книги, брать для чтения другие;

- деятельность классных руководителей вместе с обучающимися, их родителями по благоустройству, оформлению школьных аудиторий, пришкольной территории;

- разработку и оформление пространств проведения значимых событий, праздников, церемоний, торжественных линеек, творческих вечеров (событийный дизайн);

- разработку и обновление материалов (стендов, плакатов, инсталляций и др.), акцентирующих внимание обучающихся на важных для воспитания ценностях, правилах, традициях, укладе общеобразовательной организации, актуальных вопросах профилактики и безопасности.

Модуль «Работа с родителями (законными представителями)»

Реализация воспитательного потенциала работы с родителями предусматривает:

- тематические родительские встречи в классах, общешкольные собрания по вопросам образования и воспитания детей, индивидуальные консультации с учителями-предметниками;
- проведение тематических собраний (в том числе по инициативе родителей), на которых родители могут получать

рекомендации по вопросам воспитания, консультации психологов, врачей, социальных работников, служителей традиционных российских религий, обмениваться опытом;

- родительские форумы, интернет-сообщества, группы с участием педагогов, на которых, в установленном в образовательной организации порядке, обсуждаются интересующие родителей вопросы, согласуется совместная деятельность;
- участие родителей в психолого-педагогических консилиумах в порядке, предусмотренным локальными нормативными актами образовательной организации, регламентирующими деятельность психолого-педагогического консилиума;
- привлечение, помощь со стороны родителей в подготовке и проведении классных и общешкольных мероприятий воспитательной направленности;
- при наличии среди обучающихся детей-сирот, оставшихся без попечения родителей, приёмных детей целевое взаимодействие с их законными представителями.

Модуль «Самоуправление»

Поддержка детского самоуправления в школе помогает учителям воспитывать в детях инициативность, самостоятельность, ответственность, трудолюбие, чувство собственного достоинства, а школьникам – предоставляет широкие возможности для самовыражения и самореализации. Это то, что готовит их к взрослой жизни. Поскольку учащимся не всегда удастся самостоятельно организовать свою деятельность, детское самоуправление иногда и на время может трансформироваться (посредством классного руководителя) в детско-взрослое самоуправление.

Обучающиеся имеют право на участие в управлении образовательной организацией в установленном порядке. Это право обучающиеся могут реализовать через систему ученического самоуправления.

Реализация воспитательного потенциала системы ученического самоуправления в Школе «Муми-Тролль» предусматривает:

- организацию и деятельность органов ученического самоуправления «Совет обучающихся» избранных обучающимися;
- представление органами ученического самоуправления интересов обучающихся в процессе управления общеобразовательной организацией;
- защиту органами «Совет обучающихся» законных интересов и прав обучающихся;

- участие представителей органов ученического самоуправления в разработке, обсуждении и реализации рабочей программы воспитания, календарного плана воспитательной работы, в анализе воспитательной деятельности в общеобразовательной организации.

Модуль «Профилактика и безопасность»

Профилактика — это комплекс мер социально-психологического, медицинского и педагогического характера, направленных на нейтрализацию воздействия отрицательных факторов социальной среды на личность, предупреждение противоправных или других отклонений в поведении обучающихся.

Основным механизмом профилактики негативных проявлений и социальных рисков среди обучающихся является воспитательная система образовательной организации — упорядоченная совокупность компонентов воспитательного процесса (целей, субъектов воспитания, их деятельности, отношений, освоения среды), взаимодействие и интеграция которых обуславливает наличие у образовательной организации (и всех ее структурных подразделений) способности обеспечивать безопасную и комфортную образовательную среду, целенаправленно и эффективно содействовать развитию личности ребенка.

Профилактическая деятельность в образовательной организации является неотъемлемой частью воспитательной деятельности и предусматривает:

- обеспечение безопасности жизнедеятельности обучающихся;
- разработку и реализацию программ и проектов профилактической направленности с участием социальных партнеров (антинаркотические, антиалкогольные, против курения; безопасность в цифровой среде; профилактика вовлечения в деструктивные группы/сообщества/объединения/движения, в том числе в социальных сетях; безопасность дорожного движения; безопасность на воде, безопасность на транспорте; противопожарная безопасность; гражданская оборона; антитеррористическая, антиэкстремистская безопасность и т. д.);
- разработку и реализацию профилактических программ и проектов, направленных на развитие у обучающихся навыков асертивности и стрессоустойчивости, освоение и расширение репертуара позитивных способов самопознания и самореализации.
- организацию деятельности педагогического коллектива по раннему выявлению детей «группы риска», в том числе

детей, находящихся в социально опасном положении и/или трудной жизненной ситуации, с целью оказания им своевременной и адресной социально-психолого-педагогической помощи (в т.ч. с привлечением межведомственных ресурсов;

➤ организацию командной работы по оказанию комплексной педагогической и социально-психологической поддержки обучающимся «группы риска» при участии педагогов-психологов, социальных педагогов, классных руководителей, учителей-предметников, родителей (законных представителей) с привлечением (в случае необходимости, в установленном порядке) работников социальных служб, правоохранительных органов, органов опеки и т. д.

Модуль «Школьные медиа»

Цель школьных медиа (совместно создаваемых школьниками и педагогами средств распространения текстовой, аудио и видео информации) – развитие коммуникативной культуры школьников, формирование навыков общения и со-трудничества, поддержка творческой самореализации учащихся. Воспитательный потенциал школьных медиа реализуется в рамках следующих видов и форм деятельности:

- разновозрастный редакционный совет подростков, старшеклассников и консультирующих их взрослых, целью которого является освещение (через школьный сайт, школьное радио) наиболее интересных моментов жизни Школы, популяризация общешкольных ключевых дел, кружков, секций, деятельности органов ученического самоуправления;
- школьный медиациентр – созданная из заинтересованных добровольцев группа информационно-технической поддержки школьных мероприятий, осуществляющая видеосъемку и мультимедийное сопровождение школьных праздников, фестивалей, конкурсов, спектаклей, вечеров, дискотек;
- школьная фото и видеостудия, в рамках которой создаются фотографии, ролики и клипы, с акцентом на этическое, эстетическое, патриотическое просвещение аудитории;
- участие школьников в региональных и всероссийских конкурсах школьных медиа.

В реализации видов и форм деятельности педагогам важно ориентироваться на целевые приоритеты, связанные с возрастными особенностями их воспитанников.

Модуль «Социальное партнёрство»

Реализация воспитательного потенциала социального партнёрства школы при соблюдении требований законодательства Российской Федерации предусматривает:

- участие представителей организаций-партнёров, в том числе в соответствии с договорами о сотрудничестве, в

проведении отдельных мероприятий в рамках рабочей программы воспитания и календарного плана воспитательной работы (дни открытых дверей, государственные, городские, школьные праздники, торжественные мероприятия и т. п.);

- участие представителей организаций-партнёров в проведении отдельных уроков, внеурочных занятий, внешкольных мероприятий соответствующей тематической направленности;
- проведение на базе организаций-партнёров отдельных уроков, занятий, внешкольных мероприятий, акций воспитательной направленности;
- проведение открытых дискуссионных площадок (детских, педагогических, родительских) с представителями организаций-партнёров для обсуждений актуальных проблем, касающихся жизни общеобразовательной организации, района, города, страны;
- реализация социальных проектов, совместно разрабатываемых обучающимися, педагогами с организациями-партнёрами благотворительной, экологической, патриотической, трудовой и т. д. направленности, ориентированных на воспитание обучающихся, преобразование окружающего социума, позитивное воздействие на социальное окружение.

Модуль «Профориентация»

Совместная деятельность педагогических работников и обучающихся по направлению «Профориентация» включает профессиональное просвещение, диагностику и консультирование по вопросам профориентации, организацию профессиональных проб обучающихся. Реализация воспитательного потенциала профориентационной работы школы предусматривает:

- Систематичность и преемственность - профориентационная работа не ограничивается работой только со старшеклассниками. Эта работа ведется с седьмого по выпускной класс.
- Дифференцированный и индивидуальный подход к обучающимся в зависимости от возраста и уровня сформированности их интересов, от различий в ценностных ориентациях и жизненных планах, от уровня успеваемости.
- Оптимальное сочетание массовых, групповых и индивидуальных форм профориентационной работы с обучающимися и родителями.
- Взаимосвязь школы, семьи, профессиональных учебных заведений, центров профориентации молодежи, общественных молодежных организаций.

Работа по профориентации осуществляется через:

- посещение профориентационных выставок, ярмарок профессий, дней открытых дверей в учреждениях среднего и высшего профессионального образования;
- участие в олимпиадном движении, интеллектуальных конкурсах;
- участие в городском проекте «Профессиональное обучение без границ», взаимодействие с образовательными учреждениями:
- участие в городских тематических мероприятиях, проводимых Вузами партнерами и ДОНМ (Субботы московского школьника и т.д.);
- участие в работе по профориентации на базе школы «Муми-Тролль» с привлечением специалистов разных профессий;
- участие в работе всероссийских профориентационных проектах, созданных в сети интернет («Шоу профессий» и др): просмотр лекций, участие в мастер-классах, посещение открытых уроков;
- организация проектной и исследовательской деятельности;
- развитие социально-педагогического партнерства с учреждениями профессионального и дополнительного образования;
- экскурсии на предприятия, в организации, дающие начальные представления о существующих профессиях и условиях работы;
- профориентационные игры (симуляции, деловые игры, квесты, кейсы), расширяющие знания о профессиях, способах выбора профессий, особенностях, условиях разной профессиональной деятельности;
- совместное с педагогами изучение обучающимися интернет-ресурсов, посвящённых выбору профессий, прохождение профориентационного онлайн-тестирования, онлайн-курсов по интересующим профессиям и направлениям профессионального образования;
- проведение циклов профориентационных часов, направленных на подготовку обучающегося к осознанному планированию и реализации своего профессионального будущего;

Кадровое обеспечение

Управление воспитательной работой обеспечивается кадровым составом, включающим руководителя образовательной организации, заместителя директора по воспитанию, непосредственно курирующего данное направление, педагогов-организаторов, специалистов психолого-педагогической службы (педагоги-психологи) классных руководителей, иных педагогических работников. Функционал работников регламентируется профессиональными стандартами, должностными инструкциями и иными локальными нормативными актами образовательной организации по направлениям деятельности.

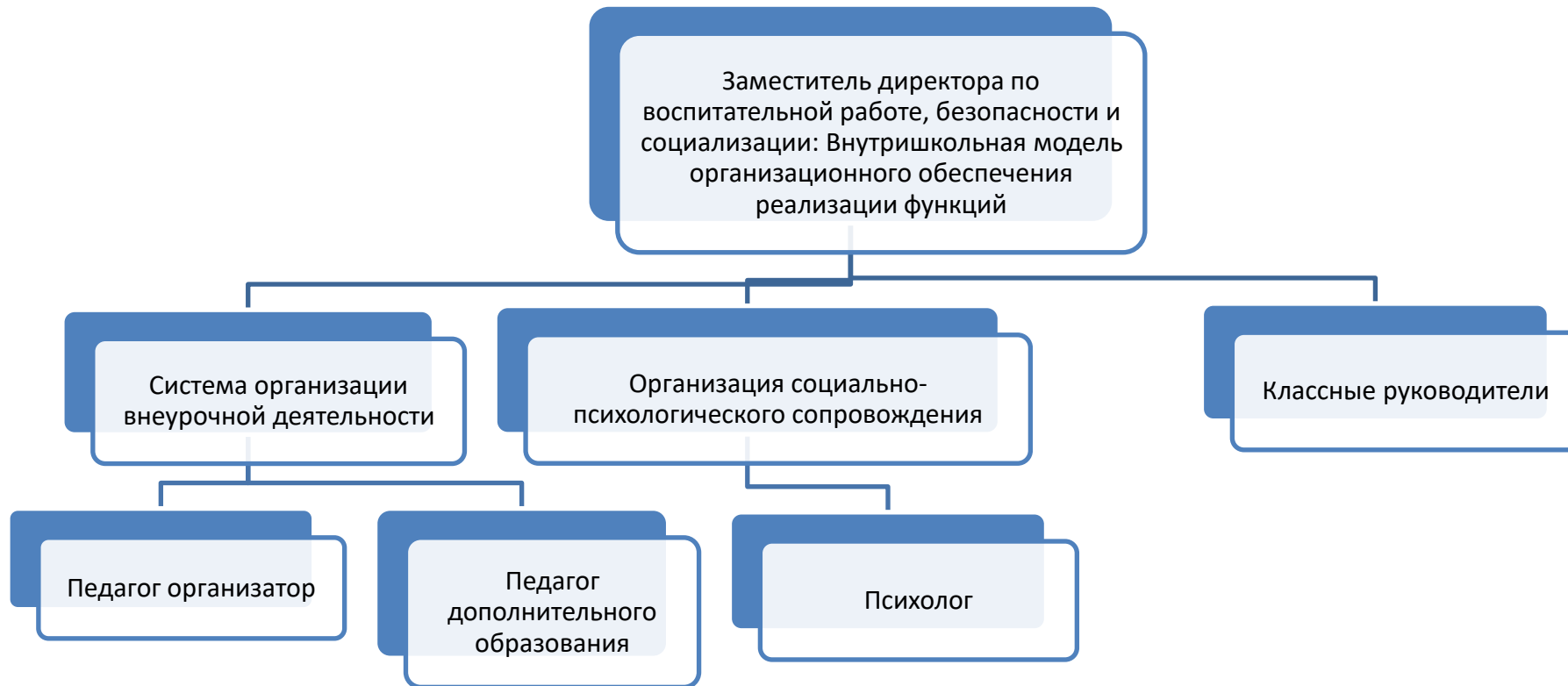


Схема 1. Кадровое обеспечение реализации программы воспитания

Нормативно-методическое обеспечение

Перечень локальных правовых документов «Школа «Муми-Тролль», обеспечивающих реализацию программы воспитания:

- Устав ОО
- Положение о Совете Школы
- Положение о Педагогическом совете
- Положение о Методическом совете
- ПОЛОЖЕНИЕ О ЗАЩИТЕ ПЕРСОНАЛЬНЫХ ДАННЫХ ОБУЧАЮЩИХСЯ
- ПЕРЕЧЕНЬ видов информации, запрещенной к распространению посредством сети "Интернет", причиняющей вред здоровью и (или) развитию детей, а также не соответствующей задачам образования
- Положение о психолого-педагогическом консилиуме НОЧУ «Школа «Муми-тролль»
- И др. локальные акты и приказы.

Система поощрения социальной успешности и проявлений активной жизненной позиции обучающихся

Система поощрения проявлений активной жизненной позиции и социальной успешности обучающихся в НОЧУ «Школа «Муми-Тролль» способствует формированию у обучающихся ориентации на активную жизненную позицию, инициативность, максимально вовлекает их в совместную деятельность в воспитательных целях. Система проявлений активной жизненной позиции и поощрения социальной успешности обучающихся строится на принципах:

- публичности, открытости поощрений (проведение награждений в присутствии значительного числа обучающихся);
- соответствия артефактов и процедур награждения укладу жизни школы, качеству воспитывающей среды, специфической символике, выработанной и существующей в укладе школы;
- регулирования частоты награждений (недопущение избыточности в поощрениях, чрезмерно большие группы поощряемых и т. п.);
- сочетания индивидуального и коллективного поощрения (использование индивидуальных и коллективных наград дает возможность стимулировать как индивидуальную, так и коллективную активность обучающихся, преодолевать межличностные противоречия между обучающимися, получившими и не получившими награду);
- привлечения к участию в системе поощрений на всех стадиях родителей (законных представите-

лей) обучающихся, представителей родительского сообщества, самих обучающихся, их представителей (с учетом наличия ученического самоуправления), сторонние организации, их статусных представителей;

– дифференцированности поощрений (наличие уровней и типов наград позволяет продлить стимулирующее действие системы поощрения).

Формы поощрения проявлений активной жизненной позиции обучающихся и социальной успешности: индивидуальные и групповые.

Анализ воспитательного процесса

Анализ воспитательного процесса осуществляется в соответствии с целевыми ориентирами ожидаемых результатов воспитания, личностными результатами обучающихся на уровне среднего общего образования, установленных ФГОС ООО.

Основным методом анализа воспитательного процесса в НОЧУ «Школа «Муми-Тролль» является ежегодный самоанализ воспитательной работы с целью выявления основных проблем и последующего их решения, с привлечением (при необходимости) внешних экспертов, специалистов.

Планирование самоанализа воспитательного процесса включается в календарный план воспитательной работы. Основные **принципы** самоанализа воспитательной работы:

- взаимное уважение всех участников образовательных отношений;
- приоритет анализа сущностных сторон воспитания. Ориентирует на изучение, прежде всего, не количественных, а качественных показателей, таких как: сохранение уклада школы, качество воспитывающей среды, содержание и разнообразие деятельности, стиль общения, характер отношений между педагогами, обучающимися и родителями (законными представителями);
- развивающий характер осуществляемого анализа ориентирует на использование результатов анализа для совершенствования воспитательной деятельности педагогических работников (знания и сохранения в работе цели и задач воспитания, планирования воспитательной работы, адекватного подбора видов, форм и содержания совместной деятельности с обучающимися, коллегами, социальными партнерами);
- распределённая ответственность за результаты личностного развития обучающихся ориентирует на понимание того, что личностное развитие обучающихся — это результат как организованного социального воспитания (в котором

школа участвует наряду с другими социальными институтами), так и их стихийной социализации и саморазвития.

Основные **направления** анализа воспитательного процесса:

1. Результаты воспитания, социализации и саморазвития обучающихся.

Критерием, на основе которого осуществляется данный анализ, является динамика личностного развития обучающихся в каждом классе.

Анализ проводится классными руководителями вместе с заместителем директора по воспитательной работе с последующим обсуждением результатов на методическом объединении классных руководителей или педагогическом совете. Основным способом получения информации о результатах воспитания, социализации и саморазвития обучающихся является педагогическое наблюдение.

2. Состояние совместной деятельности обучающихся и взрослых.

Критерием, на основе которого осуществляется данный анализ, является наличие в школе интересной, событийно насыщенной и личностно развивающей совместной деятельности обучающихся и взрослых.

Анализ проводится заместителем директора по воспитанию, социализации и безопасности обучающихся, классными руководителями с привлечением актива родителей (законных представителей) обучающихся, актива совета обучающихся. Способами получения информации о состоянии организуемой совместной деятельности обучающихся и педагогических работников могут быть анкетирование и беседы с обучающимися и их родителями (законными представителями), педагогическими работниками, представителями совета обучающихся. Результаты обсуждаются на заседании методических объединений классных руководителей или педагогическом совете.

К обсуждению предлагаются вопросы качества:

- реализации воспитательного потенциала урочной деятельности;
- организуемой внеурочной деятельности обучающихся;
- деятельности классных руководителей и их классов;
- проводимых общешкольных основных дел, мероприятий;
- внешкольных мероприятий;
- создания и поддержки предметно-пространственной среды;

- взаимодействия с родительским сообществом;
- деятельности ученического самоуправления;
- деятельности по профилактике и безопасности;
- реализации потенциала социального партнёрства;
- деятельности по профориентации обучающихся;
- работы школьных спортивных мероприятий;
- работы школьной театральной деятельности.

Итогом самоанализа является перечень выявленных проблем, над решением которых предстоит работать педагогическому коллективу.

Итоги самоанализа оформляются в виде отчёта, составляемого заместителем директора по воспитанию, социализации и безопасности обучающихся в конце учебного года, рассматриваются педагогическим советом школы.

2.4. РАБОЧАЯ ПРОГРАММА КОРРЕКЦИОННОЙ РАБОТЫ

Программа коррекционной работы (далее — программа) направлена на коррекцию нарушений развития и социальную адаптацию обучающихся, помощь в освоении ими программы основного общего образования.

Цель программы – проектирование и реализация в НОЧУ «Школа «Муми-Тролль» комплексной системы психолого-педагогического сопровождения обучающихся, испытывающих трудности освоения основной образовательной программы, своём развитии и социальной адаптации, а также обучающихся с ограниченными возможностями здоровья (далее — с ОВЗ).

Задачи программы отражают разработку и реализацию содержания основных направлений работы (диагностическое, коррекционно-развивающее и психопрофилактическое, консультативное, информационно-просветительское):

- выявление индивидуальных образовательных потребностей обучающихся;
- определение оптимальных психолого-педагогических и организационных условий для получения основного общего образования обучающимися с трудностями в обучении и социализации, для развития личности обучающихся, их познавательных и коммуникативных способностей;
- осуществление комплексного индивидуально-ориентированного психолого-педагогического и социального сопровождения обучающихся в соответствии с рекомендациями психолого-педагогического консилиума школы «Муми-Тролль» и Центральной психолого-медико-педагогической комиссии города Москвы (далее — ЦПМПК г. Москвы), с учётом их особых образовательных потребностей;
- реализацию системы мероприятий по социальной адаптации и профессиональной ориентации обучающихся;
- осуществление информационно-просветительской и консультативной работы с родителями (законными представителями) обучающихся.

Дидактические принципы (систематичность, активность, доступность, последовательность, наглядность, а также системность, обходного пути комплексность) адаптированы с учетом категорий обучаемых школьников.

Направления коррекционной работы: диагностическое, коррекционно-развивающее, консультативное, информационно-просветительское.

Система комплексного психолого-медико-социального сопровождения и поддержки обучающихся с

ограниченными возможностями здоровья, включающая комплексное обследование, мониторинг динамики развития, успешности освоения основной образовательной программы основного общего образования.

Реализация коррекционной работы поддерживается группой психологов.

Психолого-медико-социальная помощь оказывается детям на основании заявления или согласия в письменной форме их родителей.

Одним из условий комплексного сопровождения и поддержки обучающихся является тесное взаимодействие специалистов при участии педагогов образовательной организации, представителей администрации и родителей.

Деятельность классного руководителя может быть направлена на защиту прав всех обучающихся, охрану их жизни и здоровья, соблюдение их интересов; создание для школьников комфортной и безопасной образовательной среды.

Психолог проводит занятия по комплексному изучению и развитию личности школьников с ОВЗ. Работа организована индивидуально и в мини-группах. Основные направления деятельности школьного педагога-психолога состоят в проведении психодиагностики; развитии и коррекции эмоционально-волевой сферы обучающихся; совершенствовании навыков социализации и расширении социального взаимодействия со сверстниками (совместно с социальным педагогом); разработке и осуществлении развивающих программ; психологической профилактике, направленной на сохранение, укрепление и развитие психологического здоровья учащихся с ОВЗ.

Психолог проводит консультативную работу с педагогами, администрацией школы и родителями в виде тренингов семинаров и лекций.

Коррекционная работа ведется во всех организационных формах деятельности школы.

Механизмом реализации программы коррекционной работы, с целью создания оптимальных условий обучения, развития, социализации и адаптации обучающихся, посредством психолого-педагогического и социального сопровождения, является психолого-педагогический консилиум.

Психолого-педагогический консилиум школы «Муми-Тролль» (далее — ППк) является одной из форм взаимодействия педагогических работников школы для определения стратегии осуществления психолого-педагогического сопровождения:

– обучающихся, испытывающих трудности в овладении основными образовательными программами, в развитии и социальной адаптации на основе комплексной оценки особенностей их развития, возможностей, особых образовательных

потребностей;

– обучающихся с ОВЗ, в том числе с инвалидностью, в соответствии с заключением ЦПМПК г. Москвы.

Система комплексного психолого-педагогического сопровождения включает в себя:

– организацию и проведение комплексной психолого-педагогической оценки актуального развития обучающихся, определение особенностей развития обучающихся, имеющих у них трудностей, препятствующих успешному освоению основных общеобразовательных программ и воспитанию;

– разработку и реализацию программ индивидуального психолого-педагогического сопровождения, индивидуальных учебных планов для обучающихся, испытывающих трудности в освоении основных образовательных программ, развитии и социальной адаптации;

– осуществление сопровождения обучающегося и родителей (законных представителей) при прохождении ими ЦПМПК г. Москвы;

– индивидуализацию содержания специальных условий для получения образования обучающимися с ОВЗ, в том числе с инвалидностью;

– организацию групповых и индивидуальных коррекционно-развивающих занятий;

– реализацию мероприятий по социальной адаптации и профориентации обучающихся;

– оказание родителям (законным представителям) обучающихся методической и консультативной по социальным, правовым и другим вопросам;

– мониторинг динамики развития обучающихся, их успешности в освоении основной образовательной программы основного общего образования.

Для обучающихся с ОВЗ в школы «Муми-Тролль» создаются специальные условия для получения образования в соответствии со следующим алгоритмом (таблица 10).

Таблица 10. Алгоритм создания специальных условий обучающимся

Этапы	Ответственные	Содержание деятельности
Шаг 1	Психолого-педагогический консилиум	выявляет обучающегося, испытывающего трудности в освоении основных образовательных программ, имеющего недостатки в физическом и (или) психологическом развитии, препятствующие получению образования без создания специальных условий, рекомендует обращение в ЦПМПК г. Москвы для уточнения/изменения образовательного маршрута; дает рекомендацию по обращению в ЦПМПК г. Москвы для подтверждения образовательного маршрута при переходе обучающегося с одного уровня образования на другой.
Шаг 2	Директор (уполномоченное директором лицо)	<p>Информирует родителя (законного представителя) ребенка о необходимости обращения в ЦПМПК г. Москвы:</p> <ul style="list-style-type: none"> - для проведения психолого-педагогического обследования ребенка и получения заключения ЦПМПК г. Москвы в случае выявления специалистами ЦПМПК г. Москвы необходимости создания для обучающегося специальных условий обучения и воспитания как для обучающегося с ОВЗ / изменения образовательного маршрута обучающемуся с ОВЗ; - для проведения психолого-педагогического обследования и получения заключения ЦПМПК г. Москвы обучающимся, имеющим заключение ПМПК/ЦПМПК другого субъекта Российской Федерации и прибывшим в Москву для проживания и продолжения обучения в образовательной организации г. Москвы.
Шаг 3	Директор (уполномоченное им лицо)	<p>Принимает у родителя (законного представителя) пакет документов, подтверждающих право обучающегося на создание специальных условий образования в образовательной организации г. Москвы:</p> <ul style="list-style-type: none"> - заключение ЦПМПК г. Москвы с рекомендациями по созданию специальных условий для получения образования; - письменное заявление родителя (законного представителя) о создании специальных условий для получения образования в соответствии с заключением ЦПМПК г. Москвы;

		<ul style="list-style-type: none"> - копию справки об установлении инвалидности и ИПРА ребенка-инвалида, выдаваемые федеральными государственными учреждениями медико-социальной экспертизы (для обучающегося, имеющего инвалидность); - письменное согласие родителя (законного представителя) на психолого-педагогическое сопровождение обучающегося.
Шаг 4	Директор	Издает распорядительный акт об обучении ребенка по адаптированной основной общеобразовательной программе (далее – АООП)
Шаг 5	Психолого-педагогический консилиум	Проводит заседание в целях определения стратегии, содержания и объема комплексного психолого-педагогического сопровождения обучающегося в рамках рекомендованной АООП.
Шаг 6	Психолого-педагогический консилиум	Проектирует АООП, включающая Программу коррекционной работы и программы курсов коррекционно-развивающей области.
Шаг 7	Психолого-педагогический консилиум	<p>Разрабатывает систему комплексного психолого-педагогического и социального сопровождения обучающегося:</p> <ul style="list-style-type: none"> - составляет индивидуальный образовательный маршрут (далее – ИОМ) и (или) индивидуальный учебный план (далее – ИУП) (при необходимости); - согласовывает деятельность специалистов образовательной организации по реализации АООП, направлениям коррекционно-развивающей работы; - определяет содержание, объем, интенсивность и продолжительность коррекционно-развивающих занятий, коррекционно-развивающих курсов; - адаптирует учебные и контрольно-измерительные материалы (при необходимости); - организует предоставление услуг тьютора, в том числе на период адаптации обучающегося образовательной организации (учебную четверть, триместр, полугодие, учебный год) на постоянной основе (при необходимости);

		<p>- организует предоставление услуг ассистента (помощника) по оказанию технической помощи, в том числе на период адаптации обучающегося в образовательной организации (учебную четверть, триместр, полугодие, учебный год) на постоянной основе (при необходимости);</p> <p>- организует другие условия психолого-педагогического сопровождения в рамках компетенции образовательной организации (при необходимости).</p>
Шаг 8	Служба психолого-педагогического и социального сопровождения	Осуществляет реализацию рекомендаций в заключении ЦПМПК г. Москвы и (или) ППк (АООП, ИОМ и(или) ИУП).
Шаг 9	Психолого-педагогический консилиум	Осуществляет контроль за выполнением рекомендаций ЦПМПК г. Москвы.

Планируемые результаты коррекционной работы

Коррекционная работа предусматривает выполнение требований к результатам, определенным ФГОС ООО.

Планируемые результаты коррекционной работы имеют дифференцированный характер и могут определяться индивидуальными программами развития детей с ОВЗ.

В зависимости от формы организации коррекционной работы планируются разные группы результатов (личностные, метапредметные, предметные). В урочной деятельности отражаются предметные, метапредметные и личностные результаты. Во внеурочной – личностные и метапредметные результаты.

ОРГАНИЗАЦИОННЫЙ РАЗДЕЛ

Учебный план



План внеурочной
деятельности



Календарный
учебный график



Календарный план
воспитательной работы

Характеристика условий
реализации программы

Оглавление

3.0. ОРГАНИЗАЦИОННЫЙ РАЗДЕЛ	1270
3.1. Учебный план	1271
3.2. План внеурочной деятельности	1274
3.3. Календарный учебный график, Календарный план воспитательной работы	1280 1282
3.4. Требования к условиям реализации программы основного общего образования	1293
3.4.1. Общесистемные требования	1293
3.5.0. Материально-технические условия	1295
3.5.1. Учебно-методические условия	1306
3.5.2. Информационно-образовательная среда	1315
3.5.3. Кадровые условия	1320
3.5.4. Финансовые условия	1326
3.5.5. Психолого-педагогические условия	1328

3.0. ОРГАНИЗАЦИОННЫЙ РАЗДЕЛ

3.1. Учебный план

Учебный план НОЧУ «Школа «Муми-Тролль» отражает организационно-педагогические условия, необходимые для достижения результатов освоения основной образовательной программы в соответствии с требованиями ФГОС СОО, организации образовательной деятельности.

Учебный план – документ, который определяет перечень, трудоемкость, последовательность распределение по периодам обучения учебных предметов, курсов, дисциплин (модулей), практики, иных видов учебной деятельности и, формы промежуточной аттестации обучающихся.

НОЧУ «Школа «Муми-Тролль» предоставляет обучающимся возможность формирования индивидуальных учебных планов, обеспечивающих освоение образовательной программы на основе индивидуализации ее содержания с учетом особенностей и образовательных потребностей конкретного обучающегося или группы обучающихся. Наряду с этим, обучающийся имеет право на выбор факультативных и элективных учебных предметов, курсов, дисциплин, в том числе реализуемых в сетевой форме.

НОЧУ «Школа «Муми-Тролль» обеспечивает реализацию учебного плана **социально-гуманитарного** профиля

Учебный план **социально-гуманитарного** профиля обучения и индивидуальные учебные планы содержат 3 обязательных учебных предметов изучаемых на углубленном уровне из соответствующей профилю обучения предметной области и (или) смежной с ней предметной области. (литература, иностранный язык, обществознание).

Учебным планом предусмотрено выполнение обучающимися индивидуального проекта, который выполняется обучающимся самостоятельно под руководством учителя по выбранной теме в рамках одного или нескольких изучаемых учебных предметов, курсов в любой избранной области деятельности: познавательной, практической, учебно-исследовательской, социальной, художественно-творческой, иной. Индивидуальный проект выполняется обучающимся в течение одного года в рамках учебного времени, специально отведенного учебным планом.

Завершение работы над индивидуальным проектом в 10 классе тоже разгрузит количество обязательных учебных часов у одиннадцатиклассников, и представится возможность более эффективно готовиться к ЕГЭ, используя предметы и дополнительные курсы по выбору, которые предлагает школа.

В зависимости от выбора, обучающегося суммарное количество учебных часов за весь период обучения (10-11 классы) составляют 2346 часов из 2170- 2516 возможных часов, что отвечает существующим требованиям.

Режим обучения 5 дней в неделю.

Учебный план
среднего общего образования на 2023-24 и 2024-25 учебные годы
(из ООП ООО, последняя редакция утверждена 28.08.2023 г., приказ № 71/1)

Профиль: социально-гуманитарный

Предметные области	Учебные предметы	В недельных часах за два года		В недельных часах по классам				Всего за 2 года*	Формы промежуточной аттестации*
		БУ	ПУ	2020-21, 21-22		2021-22, 22-23			
				10	11	БУ	ПУ		
Обязательная часть									
Русский язык и литература	Русский язык	4		2		2		138	Диктант
	Литература		9		4		5	310	Сочинение
Иностранные языки	Английский язык		10		5		5	345	Тест
Математики и информатика	Математика	8		4		4		276	Контрольная работа
	Вероятность и статистика	2		1		1		69	Тест
	Информатика и ИКТ	2		1		1		69	Тест
Общественные науки	История России*	4		2		2		138	Тест
	Всеобщая история*								Тест
	Обществознание, экономика, право		6		3		3	207	Коллективный проект
	География	2		2		0		70	Тест
Естественные науки	Биология	2		1		1		69	
	Физика	4		2		2		138	Контрольная работа
	Химия	2		1		1		69	Контрольная работа
Физическая культура, экология и основы безопасности жизнедеятельности	Физическая культура*	4		2		2		138	
	ОБЖ, НВП	2		1		1		69	
Итого:		37	24	19	12	17	13	2105	
Часть, формируемая участниками образовательных отношений									
Искусство	МХК	2		1		1		69	Тест
	Литература Великобритании и США		2		1*		1	69	Индивидуальный проект

Элективные курсы	Разговорный французский				1		1		Индивидуальный проект
	Русская литература: Классика и современность	1					1	34	Индивидуальный проект
	Общество и мир						1		Индивидуальный проект
Индивидуальный проект	История философии	2		1		1		69	Индивидуальный проект
	Лингвистика - это интересно!			1		1			Индивидуальный проект
									Индивидуальный проект
Всего:		4	3	2	1	2	2	241	
Итого:		41	27	21	13	19	15	2346	
	Фактическая аудиторная нагрузка учащихся				34		34		
<i>Количество учебных недель</i>					35		34		
<i>Количество часов в год</i>					1190		1156		

*Каждый ученик 10 класса выбирает один элективный курс из двух и один проект из двух, каждый ученик 11 класса выбирает два элективных курса из четырех и один проект из двух.

**На случай дистанционные формы промежуточной аттестации предусмотрены тесты на платформе «Решу ЕГЭ» и устные опросы в зуме.

Курсы внеурочной деятельности	10	11	
«Олимпиады – ступень в будущее»	1	1	69
«Поэтическое слово»	0,5	0,5	34,5
«Юный фотограф»	0,5	0,5	34,5
«Занимательная психология»	1	1	69
Разговоры о важном	1	1	69
Общая физическая подготовка и спортивные игры	1	1	69
Итого на реализацию курсов внеурочной деятельности	5	5	345

3.2. План внеурочной деятельности

План внеурочной деятельности является обязательной частью образовательной программы, предусматривает модульный принцип проектирования, включает следующие модули:

«Я и моё обучение» — курсы, поддерживающие успешное освоение предметов, курсов учебного плана;

«Я и моё здоровье» — курсы, направленные на здоровьесбережение и спортивное развитие;

«Я и творчество» — курсы, направленные на раскрытие, формирование и развитие творческих способностей;

«Я и общество» — курсы, направленные на развитие социальных компетенций;

«Я и профессия» — курсы, направленные на профориентацию, в том числе поддерживающие реализацию городских проектов;

«Я и мои возможности» — коррекционные курсы для обучающихся с особыми образовательными потребностями.

План внеурочной деятельности разработан с учётом образовательных потребностей и интересов обучающихся, запросов родителей (законных представителей) несовершеннолетних обучающихся и возможностей НОЧУ «Школа «Муми-Тролль» и представлен в таблице №1.

План внеурочной деятельности составлен в соответствии с требованиями к объёму формируемой части образовательной программы (30 %), объёму часов внеурочной деятельности на уровень образования (до 1750 часов) и санитарными правилами и нормами СанПиН-1.2.3.685-21 по выполнению максимально допустимой недельной нагрузки внеурочной деятельности (до 10 часов в неделю).

Внеурочная деятельность предполагает выбор обучающимися курсов в соответствии с их интересами, запросами и способностями. Выбранные курсы обязательны для посещения, так как являются частью образовательной программы. Некоторые курсы носят инвариантный характер, так как являются обязательными компонентами образовательных проектов. Внеурочная деятельность может быть организована в разновозрастных группах, в группах сменного состава. План внеурочной деятельности составлен с учётом учебного плана. Для каждого класса предполагается максимальный к выбору объем часов курсов внеурочной деятельности, который связан с основным учебным планом.

В НОЧУ «Школа «Муми-Тролль» реализуются следующие программы внеурочной деятельности:

1. «Олимпиады – это увлекательно» (для 7-11 классов). (общеинтеллектуальное, общекультурное направления)
2. «Олимпиады – ступень в будущее» (для 10-11 классов) (общеинтеллектуальное, общекультурное направления)
3. «Научный лекторий» (общеинтеллектуальное, общекультурное направления)
4. «Фестиваль интеллектуального любопытства» (общеинтеллектуальное направление)
5. «Турнир по волейболу» (спортивно-оздоровительное направление)
6. «Турнир по баскетболу» (спортивно-оздоровительное направление)
7. «Турнир по настольному теннису» (спортивно-оздоровительное направление)
8. «Осенняя тропа» (для 7-8 классов) (спортивно-оздоровительное направление)
9. «Волонтерское движение» (социальное, духовно-нравственное направления)
10. «Занимательная психология» (для 10-11 классов) (социальное направление)
11. «Игра «Мумитроллия» (социальное направление)
12. «Классный час» (для 7-11 классов) (социальное, духовно-нравственное, общекультурное направление)
13. «Юный фотограф» (общеинтеллектуальное, общекультурное направление)
14. «Английский театр» (для 7-8 классов) » (общеинтеллектуальное, общекультурное направление)
15. «Новгородская археологическая экспедиция» (общеинтеллектуальное, духовно-нравственное, общекультурное направления)
16. «Киноклуб» (общеинтеллектуальное, духовно-нравственное, общекультурное направления)
17. «Поэтическое слово» (для 9-11 классов) (общеинтеллектуальное, духовно-нравственное, общекультурное направления)
18. «Биологическая практика» (для 7-8 классов) (общеинтеллектуальное и спортивно-оздоровительное направление)
19. «Профориентация» (для 8-11 классов) (социальное направление)

**План
внеурочной деятельности для 10-11 классов на 2023-24 учебный год**

Внеурочная деятельность организуется в выходные дни, каникулы или во второй половине дня не менее, чем через 40 минут после окончания учебной деятельности.

Направления развития личности	Наименование рабочей программы	Кол-во часов в неделю		Кол-во часов в год	
		10	11	10	11
Спортивно-оздоровительное	Баскетбол	1	1	37	37
	Волейбол	1	1	36	36
	Настольный теннис	1	1	34	34
Общеинтеллектуальное	«Олимпиады – ступень в будущее»	1	1	35	35
	«Научный лекторий»	0,5	0,5	16	16
	ФИЛ*			45	45
Общекультурное	«Поэтическое слово»	1		34	
	«Киноклуб»	1	1	36	36
	«Юный фотограф»	0,65	0,65	22	22
Духовно-нравственное	Новгородская археологическая экспедиция**			80	80
Социальное	«Занимательная психология»	1	1	34	34
	«Мумитроллия»*			8	8
	Профорентация*			8	8
Итого				425	391
Фактическая максимальная нагрузка на ученика				340	391-80 = 311

Обозначения:

* Нерегулярное мероприятие (при этом «Новгородская археологическая экспедиция» проходит летом)
Каждый ученик посещает минимум одно спортивное занятие в неделю.

Обязательные мероприятия.

Расписание внеурочной деятельности

для 10-11 классов на 2023-24 учебный год

Обозначения: **спортивно- оздоровительное**; **общеинтеллектуальное**; **общекультурное**;
духовно-нравственное; **социальное**.

Все мероприятия, кроме «Киноклуб», «Юный фотограф» и «Научный лекторий» продолжаются по 45 минут.

Регулярные

	10	11
Понедельник	16.15 Баскетбол	
Вторник	16.15 Волейбол	
Четверг	16.15 «Настольный теннис»	
Пятница	16.15 «Поэтическое слово»	
1-ая суббота месяца	10.00 «Олимпиады – ступень в будущее» ГП	
	12.00 – 13.30 «Юный фотограф»	
2-ая суббота месяца	14.00 «Олимпиады – ступень в будущее»	
3-я суббота месяца	09.00 «Олимпиады – ступень в будущее»	
	11.00 – 14.00 – «Киноклуб»	
	15.00 – 16.00 «Научный лекторий»	
4-ая суббота месяца	14.00 «Олимпиады – ступень в будущее»	

Воскресенье	12.00 «Занимательная психология» АИ
-------------	-------------------------------------

Нерегулярные

- Сентябрь – «Осенняя тропа» (7-9 класс)
 Ноябрь, апрель – «Профориентация» (8 – 11 классы)
 Февраль – «Фестиваль интеллектуального любопытства»
 Март – «Социально-психологическая игра «Мумитроллия»
 Май – «Биологическая практика» (7, 8 классы)
 Август – «Новгородская археологическая экспедиция» (9-11 класс)

Освоение программ внеурочной деятельности на уровне основного среднего и среднего общего образования сопровождается аттестацией учащихся в следующих формах.

Программа внеурочной деятельности	Форма аттестации
<i>Спортивно-оздоровительное направление</i>	
«Турнир по баскетболу»	Турнирная таблица, награждение победителей
«Турнир по волейболу»	Турнирная таблица, награждение победителей
«Турнир по настольному теннису»	Турнирная таблица, награждение победителей
«Осенняя тропа»	Турнирная таблица, награждение победителей
<i>Социальное направление</i>	

«Волонтерское движение»	Отчеты о работе в детском центре, книжки волонтеров.
«Мумитроллия»	Собеседование, анкетирование
«Профорентация»	анкетирование
<i>Общеинтеллектуальное направление</i>	
«Олимпиады – это увлекательно»	Результаты олимпиад разного уровня
«Научный лекторий»	Собеседование, анкетирование
«Биологическая практика»	Тестирование
<i>Духовно-нравственное направление</i>	
«Классный час»	Собеседование
«Новгородская археологическая экспедиция»	Презентация проекта
<i>Общекультурное направление</i>	
«Поэтическое слово»	Творческий отчетный концерт
«Английский театр»	Спектакль
«Юный фотограф»	Выставка работ учащихся

Для недопущения перегрузки обучающихся возможен перенос образовательной нагрузки, реализуемой через внеурочную деятельность, на периоды каникул, но не более 1/2 количества часов. Также допустимо чередование урочной и внеурочной деятельности.

В организации внеурочной деятельности принимают участие все педагогические работники НОЧУ «Школы «Муми-Тролль» (учителя-предметники, педагоги-психологи, педагог-библиотекарь)

3.3. Календарный учебный график

ГОДОВОЙ КАЛЕНДАРНЫЙ УЧЕБНЫЙ ГРАФИК

Негосударственной общеобразовательной организации частного учреждения «Школы «Муми-Тролль» на 2023-2024 учебный год

1. Продолжительность учебного года:

1.1.Начало учебного года: 1 сентября 2023 года.

1.2.Окончание учебного года:

9, 11 классы – 24 мая 2024 года (ориентировочно),

7, 8, 10 классов — 31 мая 2024 года.

Каникулы:

осенние — с 28 октября 2023 года по 06 ноября 2023 года (9 дней),

зимние — с 30 декабря 2023 года по 08 января 2024 года (9 дней),

весенние — с 16 марта 2024 по 24 марта 2024 года (9 дней),

летние — для 7,8, 10 классов с 01 июня по 31 августа 2024 года,

для 9 класса – в соответствии с расписанием экзаменов государственной итоговой аттестации.

Промежуточная аттестация:

на уровне среднего общего образования (10–11 классы) производится по полугодиям:

Осенний семестр — с 01 сентября по 29 декабря 2024 года.

Весенний семестр — с 9 января по 31 мая 2024 года (для 11 класса по 24 мая).

на уровне основного общего образования (7–9 классы) производится по четвертям:

1 четверть — с 01 сентября по 27 октября 2023 года.

2 четверть — с 07 ноября по 29 декабря 2023 года.

3 четверть — с 9 января по 15 марта 2024 года.

4 четверть — с 25 марта по 31 мая 2023 года (для 9 класса – по 24 мая)

Итоговая аттестация:

выпускников 9 — ориентировочно с 24 мая по 24 июня 2024 года,

выпускников 11 классов — ориентировочно с 24 мая по 24 июня 2024 года.

Годовой календарный учебный график НОЧУ «Школа «Муми-Тролль» составлен на основании Приказа Министерства просвещения Российской Федерации от 22.03.2021 № 115 "Об утверждении Порядка организации и осуществления образовательной деятельности по основным общеобразовательным программам - образовательным программам начального общего, основного общего и среднего общего образования".

Календарный план воспитательной работы

НОЧУ «Школа «Муми-Тролль»

Уровень основного общего образования

Пояснительная записка

План воспитательной работы составляется на каждый учебный год. В нем конкретизируется заявленная в Рабочей программе воспитания НОЧУ «Школа «Муми-Тролль» (далее – Школа) работа применительно к конкретному учебному году.

План воспитательной работы может корректироваться в течение года в связи с происходящими в работе Школы изменениями: организационными, кадровыми, финансовыми и т.п.

План воспитательной работы уровня основного общего образования может пересекаться с Планами воспитательной работы среднего уровня образования, так как на практике многие мероприятия организуются Школой для разных возрастных категорий детей, независимо от уровня образования.

Рабочая программа воспитания реализуется в единстве урочной и внеурочной деятельности, в связи с чем План воспитательной работы частично интегрирован с планом внеурочной деятельности. Поскольку конкретные занятия курсов внеурочной деятельности отражены в соответствующих школьных документах (индивидуальных программах и планах работы педагогов), в Плане воспитательной работы указаны направленности курсов внеурочной деятельности.

План-сетка воспитательной работы делится на несколько частей – в соответствии с реализуемыми Школой направлениями воспитания, закрепленными в соответствующих модулях Рабочей программы воспитания.

В рамках реализации классного руководства конкретные дела, события, мероприятия отражены в индивидуальных планах работы педагогов. Поэтому в плане-сетке просто указано на этот факт. Для более детального ознакомления с работой классных руководителей можно обратиться к их индивидуальным планам. То же касается и школьного урока.

Познавательная деятельность в воспитании учащихся.

Цель: развитие познавательного интереса.

№	Мероприятие	Сроки	Ответственный
1	Тематические лекции и круглые столы по предметам.	В течение года	Заместитель директора
2	Учебно-познавательные тренинговые игры.	В течение года	Психологи
3	Организация встреч с интересными людьми и выпускниками.	В течение года	Зам.директора по воспитанию
4	Создание учебно-познавательных спектаклей силами учащихся	Декабрь Апрель	Заместитель директора Кл.руководители Учителя предметники
5	Организация тематических экскурсий по классам (работа с московскими и подмосковными музеями).	В течение года	Кл.руководители Учителя предметники
6	Проведение Фестиваля интеллектуального любопытства	Февраль	Заместитель директора
7	Проведение Дня Европейских языков	сентябрь	Кл.руководители Учителя предметники
8	Проведение Дня русского языка	Октябрь-ноябрь	Кл.руководители Учителя предметники
9	Проведение тематической учебной практики.	Июнь	Заместитель директора
10	Участие в Турнире Ломоносова,	сентябрь	Заместитель директора
11	Участие в Фестивале Науки (МГУ)	октябрь	Классные руководители
12	Участие в городских и окружных олимпиадах и турнирах	В течение года	Жидкова М.М., классные руководители
13	Проведение «Новгородской конференции». По итогам летней школьной Новгородской археологической экспедиции в Великий Новгород	октябрь	Ким Ю.В. классные руководители
14	Профориентационные встречи	Ноябрь, апрель	Зам.директора по воспитанию психологи

Художественно-эстетическое воспитание учащихся.

Цель: воспитать общую культуру, верность духовным традициям, доброту и достоинство, национальную, духовную и религиозную терпимости.

№	Мероприятие	Сроки	Ответственный
1	Работа научно – популярного лектория	В теч.года	Заместитель директора
2	Организация и проведение Дня учителя	Октябрь	Зам.директора по воспитанию Кл.руководители
3	Участие в книжной выставке-ярмарке Нон-фикшн	декабрь	Зам.директора по воспитанию
4	Организация и проведение Дня рождения Школы и встречи выпускников	октябрь	Зам.директора по воспитанию классные руководители
5	Посещение музеев	В теч.года	Кл.руководители Зам.директора по воспитанию
6	Просмотр кинофильмов. Киноклуб	В течение года	Заместитель директора
7	Посещение театров	В теч. года	Кл.руководители Зам.директора по воспитанию
8	Организация и проведение Дня Ученика	ноябрь	Зам.директора по воспитанию классные руководители
9	Проведение ролевой психологической игры «Страна Муми-Тролия»	март	Кл.руководители Зам.директора по воспитанию Психологи
10	Музыкальная гостиная	В теч. Года	Зам.директора по воспитанию
11	Конкурс Художественного слова	апрель	Заместитель директора Учителя предметники
12	Поэтические вечера («Свечка»)	В течении года	Зам.директора по воспитанию
13	Школьный Новогодний КВН	декабрь	Дамаскина В.Б. Классные руководители
14	Спектакли и выступления учеников на английском, французском и русском языках	январь	Зам.директора по воспитанию Учителя предметники

15	Выставка фотографий учеников и учителей	Октябрь, февраль	Возлинская М.В
16	Празднование Нового года	декабрь	Кл.руководители Зам.директора по воспитанию
17	Музыкальный концерт «Школьные таланты» (гитара, труба, фортепьяно)	март	Кл.руководители Учитель музыки
18	Интеллектуальная игра ЧТО? ГДЕ?КОГДА?	февраль	Кл.руководители Зам.директора по воспитанию
19	Дружественные встречи с учащимися других школ (интеллектуальные и спортивные соревнования)	В теч.года	Директор Зам.директора по воспитанию
20	КВН 11 класса Родители-Учителя-Ученики	декабрь	Директор Зам.директора по воспитанию Кл.руководитель 11 класса
21	Организация и проведение Последнего звонка	май	Директор Зам.директора по воспитанию Кл.руководитель 11 класса
22	Организация и проведение Выпускного вечера	июнь	Директор Зам.директора по воспитанию Кл.руководитель 11 класса

Спортивно-массовая работа

Цель: укрепление здоровья, развитие навыков активного отдыха у учащихся.

№	Мероприятие	Сроки	Ответственный
1	Организация и проведение работы спортивных занятий после уроков	сентябрь	Директор Зам.директора по воспитанию
2	Участие в спортивно-туристическом мероприятии «Осенняя тропа»	октябрь	Морозова Г.П.
3	Проведение волейбольного турнира Ученики-Выпускники-Учителя	март	Уч.физ-ры, кл.рук., завуч
4	Проведение внутришкольных соревнований: - веселые старты	В течение года	Уч.физ-ры, кл.рук., завуч

	- турнир по волейболу - соревнования по настольному теннису - футбольные матчи		
5	Шотландские игры	Апрель	Директор Зам.директора по воспитанию. классные руководители
6	Работа с родителями (беседы и совместная деятельность по обеспечению здорового образа жизни детей)	В течение года	кл.рук., Смирнова М.А.
7	Дружественные встречи по баскетболу, футболу и волейболу между классами	В течение года	Директор Зам.директора по воспитанию Кл.руководители

Воспитание гражданственности и любви к Родине.

№	Мероприятие	Сроки	Ответственный
1	Еженедельная церемония поднятия (спуска) государственного флага Российской Федерации;	В течение года каждый понедельник	Директор Заместитель директора Зам.директора по воспитанию
2	Поездки в Детский центр «Берег надежды» в рамках волонтерской благотворительной деятельности	В течение года	Заместитель директора Зам.директора по воспитанию
3	Организация экскурсий по Москве и ближайшему Подмосковью.	По вых.дням	Зам.директора по воспитанию Кл.руководители
4	Организация экскурсий по русским городам, изучении их истории (Суздаль, Новгород.)	В дни школьных каникул	Зам.директора по воспитанию Кл.руководители
5	Организация фотовыставок	В течение года	Зам.директора по воспитанию Кл.руководители
6	Оформление тематических стендов	В течение года	Зам.директора по воспитанию Кл.руководители
7	Просмотр видео и кинофильмов	В течение года	Возлинская М.В.
8	Встречи с интересными людьми в рамках школьного Научно-популярного лектория /	февраль	Заместитель директора Зам.директора по воспитанию Кл.руководители
9	Встречи с ветеранами	май	Заместитель директора

Самоуправление

№	Мероприятие	Сроки	Ответственный
1	Выборы в совет самоуправления внутри класса	сентябрь	Заместитель директора Зам.директора по воспитанию Классные руководители
2	Выборы и организация работы органов ученического самоуправления: совет класса, творческие группы и пр.	сентябрь	Зам.директора по воспитанию Кл.руководители Активы класса
3	Деятельность совета класса, творческих Советов дела, отвечающих за проведение тех или иных конкретных мероприятий, праздников, вечеров, акций	В течение года	Зам.директора по воспитанию Кл.руководители Активы класса
4	Представительство членов Совета в составе Управляющего Совета Школы	В течение года	Зам.директора по воспитанию Кл.руководители

Перечень основных государственных праздников, памятных дат

Дата	Наименование
1 сентября	— День знаний
3 сентября	— День окончания Второй мировой войны, День солидарности в борьбе с терроризмом
7 сентября	— 210 лет со дня Бородинского сражения
8 сентября	— Международный день распространения грамотности
27 сентября	— День работника дошкольного образования
1 октября	— Международный день пожилых людей, Международный день музыки
3 октября	— Всемирный день трезвости, борьбы с алкоголизмом и табакокурением
5 октября	— День учителя
16 октября	— День отца в России
25 октября	— Международный день школьных библиотек
4 ноября	— День народного единства

- 8 ноября — День памяти погибших при исполнении служебных обязанностей сотрудников органов внутренних дел России
- 20 ноября — День начала Нюрнбергского процесса
- 27 ноября — День матери в России
- 30 ноября — День Государственного герба Российской Федерации
- 3 декабря — День неизвестного солдата, Международный день инвалидов
- 5 декабря — День начала контрнаступления советских войск под Москвой, День добровольца (волонтера) в России
- 8 декабря — Международный день художника
- 9 декабря — День Героев Отечества
- 12 декабря — День Конституции Российской Федерации
- 25 декабря — День принятия Федеральных конституционных законов о Государственных символах Российской Федерации
- 25 января — День российского студенчества
- 27 января — День полного освобождения Ленинграда от фашистской блокады
- День освобождения Красной армией крупнейшего «лагеря смерти» Аушвиц-Биркенау (Освенцима) – День памяти жертв Холокоста
- 2 февраля — 80 лет со дня победы Вооруженных сил СССР над армией гитлеровской Германии в 1943 году в Сталинградской битве
- 8 февраля — День российской науки
- 15 февраля — День памяти о россиянах, исполнявших служебный долг за пределами Отечества
- 21 февраля — Международный день родного языка
- 23 февраля — День защитника Отечества
- 8 марта — Международный женский день
- 18 марта — День воссоединения Крыма с Россией
- 27 марта — Всемирный день театра
- 12 апреля — День космонавтики, 65 лет со дня запуска СССР первого искусственного спутника Земли
- 19 апреля — День памяти о геноциде советского народа нацистами и их пособниками в годы Великой Оте-

чественной войны

- 22 апреля — Всемирный день Земли
- 27 апреля — День российского парламентаризма
- 1 мая — Праздник Весны и Труда
- 9 мая — День Победы
- 13 мая — 240 лет со дня основания Черноморского флота
- 18 мая — 320 лет со дня основания Балтийского флота
- 19 мая — День детских общественных организаций России
- 24 мая — День славянской письменности и культуры
- 1 июня — День защиты детей
- 6 июня — День русского языка
- 12 июня — День России
- 22 июня — День памяти и скорби
- 27 июня — День молодёжи
- 8 июля — День семьи, любви и верности
- 30 июля — День Военно-морского флота
- 12 августа — День физкультурника
- 22 августа — День Государственного флага Российской Федерации
- 23 августа — 80 лет со дня победы советских войск над немецкой армией в битве под Курском в 1943 году
- 27 августа — День российского кино

**Юбилейные даты со дня рождения писателей, музыкантов, художников
и других деятелей**

5 сентября	—	205 лет со дня рождения писателя Алексея Константиновича Толстого (1817–1875)
17 сентября	—	165 лет со дня рождения русского учёного, писателя Константина Эдуардовича Циолковского(1857–1935)
8 октября	—	130 лет со дня рождения поэтессы, прозаика, драматурга Марины Ивановны Цветаевой (1892–1941)
26 октября	—	180 лет со дня рождения Василия Васильевича Верещагина (1842–1904)
3 ноября	—	135 лет со дня рождения поэта, драматурга, переводчика Самуила Яковлевича Маршака (1887–1964)
6 ноября	—	170 лет со дня рождения писателя, драматурга Дмитрия Наркисовича Мамина-Сибиряка (1852–1912)
27 декабря	—	190 лет со дня рождения основателя Третьяковской галереи Павла Михайловича Третьякова(1832–1898)
3 марта	—	200 лет со дня рождения Константина Дмитриевича Ушинского
13 марта	—	110 лет со дня рождения писателя и поэта, автора слов гимнов Российской Федерации и СССРСергея Владимировича Михалкова (1913–2009)
28 марта	—	155 лет со дня рождения писателя Максима Горького (1968–1936)
1 апреля	—	150 лет со дня рождения композитора и пианиста Сергея Васильевича Рахманинова (1873–1943)
12 апреля	—	200 лет со дня рождения российского классика и драматурга Александра Николаевича Островского (1823–1886)
6 июня	—	120 лет со дня рождения композитора, педагога, дирижера Арама Хачатуряна (1903–1978)
14 июля	—	280 лет со дня рождения поэта Гавриила Романовича Державина (1743–1816)
19 июля	—	130 лет со дня рождения поэта Владимира Владимировича Маяковского (1893–1930)

**Перечень значимых дат и мероприятий, рекомендуемых для включения
в план воспитательной работы в части профилактики и безопасности**

- | | | |
|---|--------------------------------|--------------------------|
| 1. Неделя безопасности дорожного движения | 7–11,
студенты
колледжей | Сентябрь |
| 2. 3 октября — Всемирный день трезвости, борьбы с алкоголизмом и табакокурением. | 7–11,
студенты
колледжей | Вторая неделя
октября |
| Неделя профилактики «Будущее в моих руках» | | Третья неделя
ноября |
| 3. 16 ноября — Международный день толерантности | 7–11,
студенты
колледжей | Декабрь |
| Неделя профилактики экстремизма «Единство многообразия» | | |
| 4. 1 декабря — Всемирный день борьбы со СПИДом «Ответственность за себя и других» | 7–11,
студенты
колледжей | Вторая неделя декабря |
| 5. 12 декабря — День конституции РФ
Единый урок «Права человека» | 7–11,
студенты
колледжей | |

- | | | |
|---|--------------------------------|--------|
| 6. Международный день без Интернета
«OFFLINE» | 7–11,
студенты
колледжей | Январь |
| 7. 1 марта — Международный день борьбы с наркоманией. «Независимое детство» | 7–11,
студенты
колледжей | Март |
| 8. 7 апреля — Всемирный день здоровья
«Здоровье для всех» | 7–11,
студенты
колледжей | Апрель |
| 9. «Неделя психологии» | 7-11
Апрель | |

3.4. Требования к условиям реализации программы основного общего образования

3.4.1 Общесистемные требования



3.5.0. Материально-технические условия

Школа «Муми-Тролль» располагает помещениями для реализации программы в соответствии с учебным планом и планом внеурочной деятельности, гигиеническими нормативами и санитарно-эпидемиологическими требованиями; информация о помещениях представлена в таблице 4.

Таблица 4. Информация о наличии помещений для реализации программы и их оснащении.

Кабинет биологии

Учебное оборудование

Базовый уровень: увеличительные приборы и расходные материалы к ним, комплект микропрепаратов по анатомии, ботанике, зоологии, общей биологии. Набор для препарирования, цифровые лаборатории и регистраторы данных к ним, гербарии и коллекции, скелет человека и других позвоночных животных, объёмные модели по биологии, прибор для сравнения углекислого газа во вдыхаемом и выдыхаемом воздухе, набор химической посуды и принадлежностей для демонстрационных работ по биологии. Чашки Петри

Дополнительно для углублённого уровня:

микроскоп тринокулярный, микроскоп бинокулярный, бинокулярный стереоскопический, бинокль. Комплект микропрепаратов по анатомии, ботанике, зоологии, общей биологии (углублённый уровень), интерактивный анатомический стол, демонстрационные приборы: для демонстрации всасывания воды корнями, для демонстрации водных свойств почвы, для обнаружения дыхательного газообмена у растений и животных. Термоскоп по ботанике. Термостатирующее устройство



Кабинет физики и химии

Учебное оборудование по физике

Базовый уровень: цифровая лаборатория, генератор звуковой частоты, источник питания 24 В, машина электрофорная, наборы: электрометров с принадлежностями, демонстрации спектров электрических полей, для изучения спектров магнитных полей. Трансформатор учебный, набор «Звуковые волны», прибор Ленца, барометр-анероид, шар Паскаля, шар с кольцом, ведёрко Архимеда, лабораторный набор «Плавание тел», аквариум, комплекты «Сосуды сообщающиеся», «Кинематика, статика и динамика», «Электromагнетизм», «Электростатика, постоянный ток», «Закон сохранения энергии», насос вакуумный с электроприводом, электроплитка, комплект блоков демонстрационный, набор лабораторный по оптике (расширенный), трубка Ньютона, штатив, лабораторный подъёмный столик, набор посуды и принадлежностей для проведения опытов, электронные весы, манометр жидкостный демонстрационный, гигрометр, машина электрическая обратимая (двигатель-генератор), источник питания лабораторный, низко-частотный генератор сигналов, механическая рулетка, набор спектральных трубок с источником питания, спектроскоп лабораторный, веб-камера для проецирования демонстрационных лабораторных работ, прибор для демонстрации атмосферного давления (магдебургские полушария), тарелка вакуумная со звонком, ФГОС-лаборатория по физике, гальванометр демонстрационный, гигрометр



Дополнительно для углублённого уровня: цифровой осциллограф, комплекты для демонстрации «Свойства электро- магнитных волн», «Полупроводниковые приборы», «Атомная физика (определение удельного заряда электрона)», «Волновая оптика», «Законы Кирхгофа», модель гидравлического пресса, волновая ванна, набор лабораторный по электролизу, лазерная рулетка.

Учебное оборудование по химии

Базовый уровень: весы электронные и для сыпучих материалов, чашки Петри, пробирки, штатив для пробирок, зажимы, спиртовка лабораторная, палочки стеклянные. Комплекты химической посуды, пипеток Пастера, самоклеящихся этикеток для химической посуды, шпателей, термометров, ступок с пестиками, ложек фарфоровых и для сжигания веществ. Лотки раздаточные и для хранения лабораторной посуды и принадлежностей, чаша кристаллизационная, щипцы тигельные, наборы: пинцетов, изделий из керамики, фарфора и фаянса, пробок резиновых, для составления объёмных моделей молекул, для моделирования молекул по неорганической химии, для моделирования строения атомов и молекул, принадлежностей для монтажа простейших приборов по химии, посуды демонстрационной с принадлежностями. Установка для перегонки веществ, столик подъёмный, аптечка универсальная для оказания первой медицинской помощи, прибор для опытов по химии с электрическим током (лабораторный), эксикатор, комплект средств для индивидуальной защиты, коллекция минералов и горных пород, полезных ископаемых, почв, модели кристаллических решёток. Комплект коллекций. Прибор для иллюстрации закона сохранения массы веществ, посуда для реактивов, воронка лабораторная, сейф металлический, принадлежности для мытья и сушки химической посуды, бумага универсальная индикаторная и фильтровальная, трубки стеклянные, посуда для хранения реактивов, комплекты химических реактивов, набор № 25

«Для проведения термических работ», аппарат для проведения химических реакций АПХР, баня комбинированная лабораторная, плитка электрическая малогабаритная, таблицы: «Периодическая система элементов Д. И. Менделеева», «Растворимость солей, кислот и оснований в воде», «Электрохимический ряд напряжений металлов». Набор для проведения опыта ОГЭ, набор № 3 ОС «Гидроксиды», набор № 12 ВС «Неорганические вещества»





Учебное оборудование для информатики и ИКТ

Базовый уровень:

Компьютер - 1 штук.

Ноутбуки – 35 штук. Принтер цветной. USB-камера.

Сканер. Лампа настольная. Программное обеспечение.

Смарт доска,

проектор

Точка доступа

Wi-Fi

Кабинеты русского языка и литературы, иностранного языка и математики

Учебное оборудование

Базовый уровень: Комплекты наглядных пособий, карт, учебных макетов. Словари



Кабинет математики

Учебное оборудование

Базовый уровень: Геометрический конструктор, набор полых геометрических тел (прозрачные с крышками), комплект чертёжного оборудования и приспособлений, модели единиц объёма, набор для объёмного представления дробей в виде кубов и шаров, раздаточный набор для изучения вероятности, цифровая лаборатория по математике (базовый уровень).



Кабинет географии

Учебное оборудование

Базовый уровень: цифровая лаборатория по географии для учителя, школьная метеостанция, компас ученический, глобус Земли физический, комплект инструментов и приборов топографических, коллекция минералов и горных пород, коллекция «Основные виды промышленного сырья», интерактивные карты по географии, комплект атласов по географии



Кабинет истории и обществознания

Учебное оборудование Комплекты наглядных пособий, карт, учебных макетов. Словари

Спортивный зал

Учебное оборудование: Стойки волейбольные с волейбольной сеткой, ворота для мини-футбола/гандбола пристенные с креплением к стене (комплект из 2-х ворот с сетками), защитная сетка на окна, баскетбольные кольцо, сетка, ферма для щита, щит, мячи: баскетбольный, футбольный, волейбольный. Насос для накачивания мячей, щитки футбольные, перчатки вратарские, система для перевозки и хранения мячей. Комплект оборудования для лёгкой атлетики. Комплект оборудования для *фитнеса, хореографии и общефизической подготовки*. Комплект оборудования для занятия *гимнастикой, акробатикой, единоборствами*

Оборудование для проведения праздников и мероприятий: точка доступа Wi-Fi, синтезатор, ноутбук, мультимедийный проектор, экран, микрофоны и видеочамера



Медицинский кабинет

Оборудование: точка доступа Wi-Fi
Ethernet-розетка, ноутбук, кушетка,
холодильник, ширма



Библиотека

Оборудование: точка доступа Wi-Fi, стелаж,
ноутбук

Раздевалка

Оборудование: Хромированные крючки для одежды и сменной обуви



Коридор



Пост охраны

Оборудование: оборудование точки прохода (турникет с контроллером и кнопкой выхода), источник питания оборудования точки прохода, АРМ контролера (охранника), видеодомофон, , Ethernet-розетка



3.6.1. Учебно-методические условия

Обеспечение учащихся учебной, художественной, справочной и энциклопедической литературой

НОЧУ школа «Муми-Тролль» имеет библиотеку с необходимыми фондами учебной, справочной, энциклопедической и художественной литературы в соответствии с реализуемой общеобразовательной программой. Фонд библиотеки составляет 78419 экземпляров (учебной литературы – 64617 экземпляров, справочной литературы – 205 экземпляров, энциклопедической литературы – 3502 экземпляров, художественной литературы – 10095 экземпляров).

Для реализации образовательной программы используются учебники, входящие в Федеральные перечень учебников, допущенных к использованию, представленные в таблице 4.

Таблица 4. Перечень используемых учебников для реализации образовательной программы

Наименование учебного предмета, курса (модуля) в соответствии с учебным планом	Используемый учебник (автор, издательство, годиздания)	Количество учебников в библиотечном фонде
Русский язык. 10- 11 класс	Рыбченкова Л.М., Александрова О.М., Нарушевич А.Г. и другие- М: Издательство «Просвещение», 2023	50
Литература. 10-11 класс	Коровин В.И., Вершинина Н.Л., Капитанова Л.А. и другие, под редакцией Коровина В.И. Литература. 10 класс. В 2 частях (углубленный уровень) - М: Издательство «Просвещение», 2023	25
	Коровин В.И., Вершинина Н.Л., Капитанова Л.А. и другие, под редакцией Коровина В.И. Литература. 11 класс. В 2 частях (углубленный уровень) - М: Издательство «Просвещение», 2023	25

<p>Английский язык. 10-11 класс</p>	<p>Баранова К. М., Дули Д., Копылова и др. Английский язык. Учебник. 10 класс Starlight. (углубленный уровень) - М.: Издательство «Просвещение», 2023</p> <p>Баранова К. М., Дули Д., Копылова и др. Английский язык. Рабочая тетрадь. 10 класс Starlight. - М.: Издательство «Просвещение», 2023</p> <p>Баранова К. М., Дули Д., Копылова и др. Английский язык. Учебник. 11 класс Starlight. (углубленный уровень) - М.: Издательство «Просвещение», 2023</p> <p>Баранова К. М., Дули Д., Копылова и др. Английский язык. Рабочая тетрадь. 10 класс Starlight. - М.: Издательство «Просвещение», 2023</p>	<p>20</p> <p>20</p> <p>20</p> <p>20</p>
<p>Математика. 10-11 класс</p>	<p>Мордкович А.Г., Смирнова И.М. «Математика. Алгебра и начала математического анализа, геометрия. 10 класс (базовый уровень) - М.: Издательство «Мнемозина», 2021</p> <p>Мордкович А.Г., Смирнова И.М. «Математика. Алгебра и начала математического анализа, геометрия. 11 класс (базовый уровень) - М.: Издательство «Мнемозина», 2021</p> <p>Атанасян Л.С., Бутузов В.Ф., Кадомцев С. Б. и др. Геометрия. 10–11 класс. (базовый и профильный уровень) - М.: Издательство «Просвещение», 2021</p> <p>Алимов Ш. А., Колягин Ю. М., Ткачева М. В. и др. Математика: алгебра и начала математического анализа, геометрия. Алгебра и начала математического анализа. 10-11 классы. (базовый и углубленный уровень) - М.: Издательство «Просвещение», 2021</p>	<p>20</p> <p>20</p> <p>47</p> <p>30</p>

Биология. 10-11 класс	Пасечник В.В., Каменский А.А., Рубцов А.М. и другие /Под ред. Пасечника В.В.. 10класс. - М.: Издательство «Просвещение», 2023	25
	Пасечник В.В., Каменский А.А., Рубцов А.М. и другие /Под ред. Пасечника В.В.. 11 класс. - М.: Издательство «Просвещение», 2023	25
	Чернова Н.М., Галушкин В.М., Константинов Э. Экология 10.-11. Дрофа Издательство «Просвещение», 2019	15
Химия. 10-11 класс	Габриелян О. С. Химия 10 класс. (базовый уровень) - М.: Издательство «Дрофа», 2018, 2019, 2021	17
	Габриелян О. С. Химия 11 класс. (базовый уровень) - М.: Издательство «Дрофа», 2018, 2019, 2020	20
	Габриелян О.С., Остроумов И.Г., Сладков С.А. Химия 10 класс. (базовый уровень) - М.:Издательство «Просвещение», 2023	20
Физика. 10-11 класс	Мякишев Г.Я., Буховцев Б. Б., Сотский Н. Физика.10 класс. (базовый уровень) – М.: Издательство «Просвещение», 2023	25
	Мякишев Г.Я., Буховцев Б. Б., Чаругин В. М. /Под редакцией Парфентьевой Н. А. Физика. 11 класс.(базовый уровень) – М.: Издательство «Просвещение», 2023	25
География. 10-11 класс	Максаковский В.П. География. 10–11 класс. (базовый уровень) - М.: Издательство «Просвещение», 2019	30
	Гладкий Ю.Н., Николина В.В. География. 10 класс. (базовый уровень) - М.: Издательство «Просвещение», 2023	20
	Гладкий Ю.Н., Николина В.В. География. 11 класс. (базовый уровень) - М.: Издательство «Просвещение», 2023	20

Обществознание. 10-11 класс	Боголюбов Л. Н., Лабезникова А. Ю., Матвеев А. И. и другие /Под ред. Боголюбова Л. Н., Лабезниковой А. Ю. Обществознание. 10 класс. - М.: Издательство «Просвещение», 2023	25
	Боголюбов Л. Н., Лабезникова А. Ю., Матвеев А. И. и другие /Под ред. Боголюбова Л. Н., Лабезниковой А. Ю. Обществознание. 10 класс. - М.: Издательство «Просвещение», 2023	25
Всеобщая история. 10 класс	Загладин Н.В., Симония Н.А. История. Всеобщая история. С древнейших времен до конца XIXначало (глубленный уровень) 10 класс- М.: Издательство «Русское слово», 2019	15
	Загладин Н.В., Симония Н.А. История.Всеобщая история. Конец XIXначало XXI. (глубленный уровень) 11 класс- М.: Издательство «Русское слово», 2019	15
	Сороко-Цюпа О. С., Сороко-Цюпа А. О./Под ред. Искендерова А. А. История. Всеобщая история. Новейшая история. 10 класс. (базовый и углубленный уровни) - М.: Издательство «Просвещение», 2019	15
	Волобуев О. В., Митрофанов А. А., Пономарев М. В. История. Всеобщая история. 10 класс. (базовый и углубленный уровни) - М.: Издательство «Дрофа», 2019	15
	Волобуев О. В., Митрофанов А. А., Пономарев М. В. История. Всеобщая история. 10 класс. (базовый и углубленный уровни) - М.: Издательство «Дрофа», 2017	15
	Шубин А.В.; под общей редакцией Мединского В.Р.А.О. Всеобщая история 10 класс. Новейшая история (базовый уровень) - М.: Издательство «Просвещение», 2023	15

История России. 10-11 класс	Шубин А.В., Мягков М.Ю., Никифоров Ю.А. и др.; под общ. ред. Мединского В.Р. История России, 1914-1945 годы : 10 класс : базовый уровень : учебник- М.: Издательство «Просвещение», 2023	254
	Шубин А.В., Мягков М.Ю., Никифоров Ю.А. и др.; под общ. ред. Мединского В.Р. История России, 1946 год - начало XXI века: 11 класс- М.: Издательство «Просвещение», 2023	154
	История России, 1946 год - начало XXI века: 11 класс : базовый уровень : учебник - М.: Издательство «Просвещение», 2023	
Информатика. 10-11 класс	Босова Л.Л., Босова А.Ю. Информатика. 10 класс. (базовый уровень) - М.: Издательство «БИНОМ. Лаборатория знаний», «Просвещение», 2023	20
	Босова Л.Л., Босова А.Ю. Информатика. 11 класс. (базовый уровень) - М.: Издательство «БИНОМ. Лаборатория знаний», «Просвещение», 2023	20
Мировая художественная культура. 10-11 класс	Солодовников Ю.А. Мировая художественная культура. 10 класс. - М.: Издательство «Просвещение», 2023	15
	Солодовников Ю.А. Мировая художественная культура. 11 класс. - М.: Издательство «Просвещение», 2023	15
Астрономия. 11 класс	Воронцов-Вельяминов Б. А., Страут Е.К. Астрономия. 11 класс. (базовый уровень) - М.: Издательство «Дрофа», 2019	18
Основы безопасности жизнедеятельности. 10-11 класс	Хренников Б.О., Гололобов Н.В., Льянская Л.И., Маслов М.В.; под ред. Егорова С.Н. Основы безопасности жизнедеятельности. 10 класс. - М.: Издательство «Просвещение», 2023	20
	Хренников Б.О., Гололобов Н.В., Льянская Л.И., Маслов М.В.; под ред. Егорова С.Н. Основы безопасности жизнедеятельности. 11 класс. - М.: Издательство «Просвещение», 2023	20

Доступ к качественному цифровому образовательному контенту

При реализации образовательной программы используются электронные (цифровые) образовательные ресурсы, размещённые в Библиотеке Московской электронной школы, свободный доступ к которым имеется у участников образовательных отношений: учеников, их родителей, педагогов, администрации школы. В поурочном планировании учителя в Московской электронной школе содержатся все планируемые к использованию на уроке и в домашнем задании цифровые образовательные ресурсы, данная информация автоматически отображается в дневнике ребёнка. Кроме того, в дневнике ребёнка к каждому уроку формируется подборка электронных ресурсов Московской электронной школы, связанных к теме урока.

Методические материалы в помощь педагогам

Таблица 5. Методические ресурсы по сопровождению реализации образовательной программы

Название ресурса	Описание ресурса	Ссылка
Лендинг проекта «Осмысленное чтение»	Лендинг городского проекта «Осмысленное чтение», на котором опубликованы разработки для организации образовательных мероприятий, направленных на развитие читательской грамотности и критического мышления обучающихся: методические рекомендации, инфографика, примеры текстов и заданий, обучающие видео-материалы	https://clck.ru/sZgwu
Сайт проектов предпрофессионального образования	На портале проектов предпрофессионального образования размещены методические разработки вузов-партнёров проектов, сборники исследовательских работ победителей городских научно-практических конференций, рабочие программы элективных курсов, курсов внеурочной деятельности, методические материалы	https://profil.mos.ru

Проект «Учебный день в музее»	На портале размещены сценарии проведения учебных дней в социокультурном пространстве города — на площадках московских музеев, сборники кейсовых заданий, справочные материалы для педагогов и рабочие листы для обучающихся	https://museumday.mosmetod.ru
Проект «Московское кино в школе»	Онлайн-ресурс проекта «Московское кино в школе», направленного на изучение наследия отечественного кинематографа, а также формирование зрительской культуры, уважительного отношения и интереса к достижениям российского кино	https://kino.mosmetod.ru
Ресурс «Вместе о Победе»	Исторический онлайн-практикум и портал идей для учителей и обучающихся. На ресурсе размещены современные медиаматериалы, посвященные Победе в Великой Отечественной войне, которые можно использовать при организации урочной и внеурочной деятельности	https://pobeda.mosmetod.ru
Официальный сайт ГППЦ, раздел «Городской проект "Ресурсная школа" — в помощь учителю»	В данном разделе собраны методические материалы школ, участниц городского проекта «Ресурсная школа», по различным вопросам обучения детей с ОВЗ. Для педагогов размещены методические рекомендации по адаптации контрольно-измерительных материалов для детей с ОВЗ, по разработке индивидуальных образовательных маршрутов, по адаптации учебных материалов для учеников и пр.	https://clck.ru/sZgxp
Сайт Ассоциации инклюзивных школ, раздел «Информационная база»	На страницах сайта педагогам доступны записи вебинаров, на которых освещаются различные вопросы по организации коррекционно-развивающей деятельности	https://clck.ru/sZgyV

Официальный сайт ГПШЦ, раздел «Городской проект "Ресурсная школа" - МЭШ для обучающихся с ОВЗ»	В данном разделе представлены практические материалы для учителя по разработке электронных образовательных материалов МЭШ для обучающихся с ОВЗ	https://clck.ru/sZgxp
Лендинг ресурса «Разработки ИСМиТО ГАОУ ВО МГПУ»	Онлайн-ресурс разработок института, на котором размещены методические рекомендации по сопровождению реализации основной образовательной программы	http://ismto.tilda.ws/
Портал дополнительного профессионального образования работников образовательных организаций	На портале размещены программы дополнительного профессионального образования, в том числе по подготовке к введению и реализации нового ФГОС ООО	https://www.dpomos.ru/
Лендинг дополнительной профессиональной программы повышения квалификации «Курсы ФГОС»	На сайте размещены программы дополнительного образования, в том числе по подготовке к введению и реализации нового ФГОС ООО	http://ismto-fgos.ru/
Лендинг проекта «МЭШ-обзоры»	На сайте представлены тематические подборки с подробным описанием электронных образовательных материалов МЭШ, которые помогут в реализации основной образовательной программы	http://mesh-obzor.ru/
Сайт ИСМиТО ГАОУ ВО МГПУ, раздел «Видеоматериалы»	В данном разделе представлены записи предметных вебинаров, мастер-классов по работе с сервисами МЭШ, авторских мастерских, методических клубов, рекомендаций для школьных административных команд, которые помогут в организации образовательной деятельности	https://clck.ru/NzKwo

Сетевое издание Корпоративного университета	На сайте Корпоративного университета собраны рекомендации педагогов по проведению учебных занятий	https://clck.ru/sZgv4
Электронное учебное пособие	Пособие содержит большое количество видеоматериалов в помощь учителю по категориям: «Здоровье и здоровьесбережение», «Использование IT-технологий в образовании», «Обеспечение безопасности», «Развитие талантов школьников» и др.	https://www.dpomos.ru/selector/
Проект «Взаимообучение городов»	Проект направлен на обмен педагогическим опытом школьных команд, в том числе по актуальным вопросам реализации основной образовательной программы	https://clck.ru/YVHH5

3.6.2. Информационно-образовательная среда

При реализации программы основного общего образования каждому обучающемуся, родителям (законным представителям) несовершеннолетнего обучающегося в течение всего периода обучения обеспечен доступ к информационно-образовательной среде школы через высокотехнологическую платформу Московская электронная школа.



Схема 1. Инфраструктура и сервисы Московской электронной школы

Техническая инфраструктура электронной школы предназначена для обеспечения доступа:

- учёта посещения занятий, обеспечения безопасности на территории школы:

- единая сеть Wi-Fi для подключения к интернету обучающихся и сотрудников школы (точек доступа);
- смартдоски;
- планшеты и ноутбуки для проведения информатики и интерактивных уроков;
- оборудованные пункты охраны для контроля доступа и обеспечения безопасности на территории образовательной организации.

Электронный журнал и дневник Study Apps включает в себя инструменты планирования, реализации и контроля образовательного процесса, информация о котором доступна всем его участникам в ЭЖД.

Учебная программа

Для администрации образовательной организации:

- инструменты планирования и организации образовательного процесса (составление учебных планов, расписания, графика мероприятий внеурочной деятельности и дополнительного образования и др.);
- система отчётов для мониторинга и контроля реализации образовательной программы (отчёт о реализации учебного плана, о посещаемости уроков и др.).

Для учителя:

- шаблоны поурочных планов по всем школьным предметам, составленные с учётом требований ФГОС, с прикрепленными материалами библиотеки Московской электронной школы, которые могут быть использованы в ходе урока или для выдачи домашнего задания;
- расписание уроков всех учебных групп учителя с отображением изучаемых тем, их содержания (выраженного в дидактических единицах тематического каркаса), прогресса изучения.

Для обучающегося и семьи:

- учебный план текущего учебного года с указанием количества часов на изучение каждого учебного курса и предмета;

– расписание уроков с отображением изучаемых тем, их содержания (выраженного в дидактических единицах тематического каркаса), прогресса их изучения;

– подборки материалов библиотеки МЭШ, формируемые в соответствии с содержанием конкретного урока.

Результаты обучения

Для администрации образовательной организации:

– система отчётов для мониторинга достижения обучающимися образовательных результатов.

Для учителя:

– сервис «Планируемые результаты обучения», с помощью которого учитель осуществляет разметку уроков результатами, планируемыми для достижения учащимися в ходе изучения темы.

Для обучающегося и семьи:

– планируемые результаты обучения по каждой теме каждого предмета, которые отметил к достижению учитель, для отслеживания прогресса изучения конкретного содержательного блока учебного предмета.

Оценивание и обратная связь

Для администрации образовательной организации:

– система отчётов для мониторинга и контроля реализации образовательной программы (отчёт о качестве обученности, о результатах промежуточной аттестации, о средних баллах и пр.).

Для учителя:

– цифровые задания разного типа с автоматической проверкой для организации оценочных процедур на уроке и для выдачи домашнего задания;

– персонализированные домашние задания разного уровня сложности для повышения индивидуализации образовательного процесса;

– индивидуальные и групповые комментарии к уроку/отметке для обеспечения качественной обратной связи между учителем и семьёй;

– вариативные формы контроля, используемые при выставлении отметок в зависимости от типа оцениваемой деятельности;

– весовые коэффициенты, позволяющие увеличивать вес отметок при расчёте средневзвешенного балла по итогам аттестационного периода или изучения темы;

– тематическое оценивание, в ходе которого автоматически формируется средневзвешенный балл на основе отметок, выставленных в ходе изучения каждой темы учебного предмета или курса, позволяющий наблюдать в динамике результативность учебного процесса с точки зрения его содержания и своевременно корректировать образовательный процесс.

Для обучающегося и семьи:

– средневзвешенный балл, отражающий совокупный вклад всех отметок с учётом и веса в общий результат обучающегося, формирующийся в зависимости от выбранного временного периода или темы и позволяющий прогнозировать отметку за промежуточную аттестацию;

– тематическое оценивание, позволяющее родителям дополнительно контролировать успеваемость обучающегося и отслеживать результаты обучающегося, выраженные в средневзвешенном балле, по отдельным темам в составе учебного предмета или курса.

Цифровое портфолио

Для образовательной организации:

– фиксация участия обучающихся в олимпиадах, научно-исследовательских конференциях, военно-патриотических мероприятиях и указание посещений учреждений культуры для формирования единого реестра достижений обучающихся и выстраивания образовательной траектории.

Для обучающегося и семьи:

– загрузка информации о достижениях обучающегося по разным направлениям: учёба, спорт, наука, искусство, олимпиады, конкурсы для формирования цифрового профиля обучающегося за все годы обучения в школе.

Библиотека Московской электронной школы — электронная образовательная среда, включающая в себя более миллиона образовательных материалов разных типов:

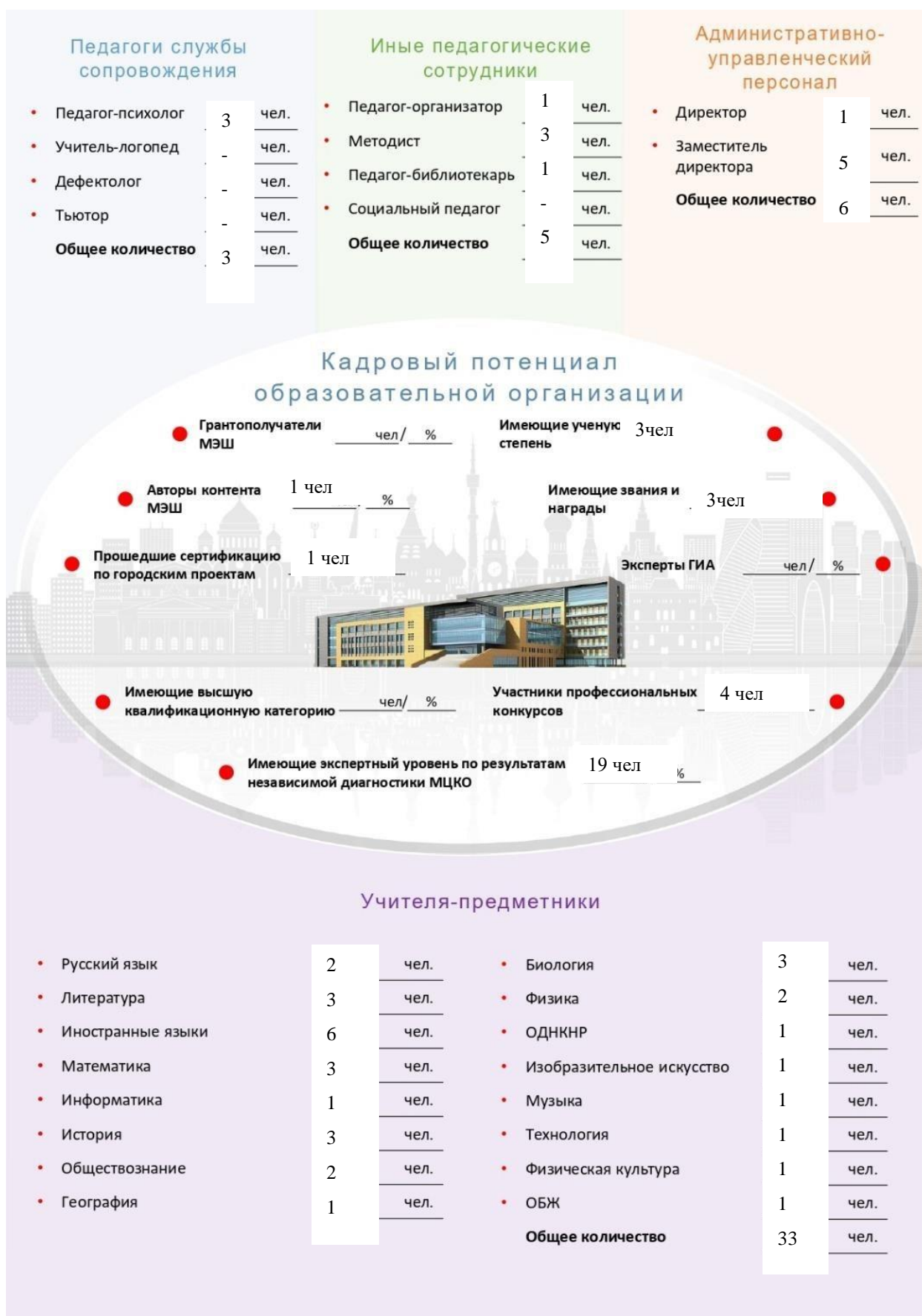
- более 57 тысяч сценариев уроков и сценариев изучения темы;
- более 1800 электронных учебных пособий;
- более 78 тысяч тестов;
- более 160 тысяч интерактивных приложений;
- более 12 тысяч видеоуроков;
- более 30 виртуальных лабораторий;

- более 1000 проектов;
- более 300 учебников;
- более 200 единиц художественной литературы;
- более 6000 самодиагностик;
- более 190 рабочих тетрадей.

Размещённый в библиотеке контент интегрирован в электронный журнал и дневник с помощью тематического каркаса и может быть использован учителем в ходе проведения уроков, для выдачи домашних заданий, при составлении поурочного планирования и организации контрольно-оценочных мероприятий, а обучающимися — для подготовки к урокам или самостоятельного изучения выбранной темы.

3.1.1 Кадровые условия

Укомплектованность педагогическими кадрами







3.6.3. Кадровые условия







Укомплектованность педагогическими кадрами, участвующими в реализации основной образовательной программы

Требования к квалификации работников образовательной организации, участвующих в реализации основной образовательной программы и создании условий для её реализации

Директор, заместитель директора образовательной организации

Отраслевые требования	
Федеральный закон «Об образовании в РФ»	
Обязанности и ответственность педагогических работников за неисполнение или ненадлежащее исполнение возложенных на них обязанностей	 Статья 48 Федерального закона от 29.12.2012 № 273-ФЗ «Об образовании в Российской Федерации»
Единый квалификационный справочник	
Высшее профессиональное образование по направлениям подготовки «Государственное и муниципальное управление», «Менеджмент», «Управление персоналом» и стаж работы на педагогических должностях не менее 5 лет или высшее профессиональное образование и дополнительное профессиональное образование в области государственного и муниципального управления или менеджмента и экономики, стаж работы на педагогических или руководящих должностях не менее 5 лет	 Приказ Министерства здравоохранения и социального развития РФ от 26.08.2010 № 761н «Об утверждении Единого квалификационного справочника должностей руководителей, специалистов и служащих, раздел «Квалификационные характеристики должностей работников образования». Приложение «Единый квалификационный справочник должностей руководителей, специалистов и служащих. Раздел «Квалификационные характеристики должностей работников образования»
Приказ Министерства просвещения РФ	
Наличие аттестации на соответствие должности руководителя образовательной организации	 Приказ Министерства просвещения РФ от 14.12.2018 № 308 (с изменениями от 17.08.2020) «Об утверждении порядка и сроков проведения аттестации кандидатов на должность руководителя и руководителя образовательной организации, подведомственной Министерству просвещения Российской Федерации»
Региональные требования	
Приказ Департамента образования и науки города Москвы	
Наличие аттестации на соответствие должности руководителя образовательной организации, подведомственной Департаменту образования и науки города Москвы	 Приказ Департамента образования и науки города Москвы «Об утверждении Положения о порядке и сроках проведения аттестации руководителей и кандидатов на должность руководителей государственных образовательных организаций, подведомственных Департаменту образования и науки города Москвы»
Требования на уровне образовательной организации (при наличии)	



Учитель



Отраслевые требования	
Федеральный закон «Об образовании в РФ»	
Обязанности и ответственность педагогических работников за неисполнение или ненадлежащее исполнение возложенных на них обязанностей	 Статья 48 Федерального закона от 29.12.2012 № 273-ФЗ «Об образовании в Российской Федерации»
Единый квалификационный справочник	
Высшее профессиональное образование или среднее профессиональное образование по направлению подготовки «Образование и педагогика» или в области, соответствующей преподаваемому предмету, без предъявления требований к стажу работы либо высшее профессиональное образование или среднее профессиональное образование и дополнительное профессиональное образование по направлению деятельности в образовательном учреждении без предъявления требований к стажу работы	 Приказ Министерства здравоохранения и социального развития РФ от 26.08.2010 № 761н «Об утверждении Единого квалификационного справочника должностей руководителей, специалистов и служащих, раздел «Квалификационные характеристики должностей работников образования»
Профессиональный стандарт	
Определяет требования к опыту работы, особые условия допуска к работе, трудовые действия, необходимые умения, знания и другие характеристики для учителя-предметника	 Приказ Министерства труда и социальной защиты РФ от 18 октября 2013 года № 544н «Об утверждении профессионального стандарта «Педагог (педагогическая деятельность в сфере дошкольного, начального общего, основного общего, среднего общего образования) (воспитатель, учитель)»
Приказ Министерства просвещения РФ	
Наличие аттестации на соответствие занимаемой должности или аттестации на первую, высшую квалификационную категорию	 Приказ Министерства образования и науки РФ от 07.04.2014 № 276 (ред. от 23.12.2020) «Об утверждении Порядка проведения аттестации педагогических работников организаций, осуществляющих образовательную деятельность»
Региональные требования, в том числе при реализации городских проектов	
Приказ Департамента образования и науки города Москвы	
Наличие результатов независимой диагностики МЦКО (высокий и экспертный уровень)/ Наличие сертификата для учителей – участников городского проекта. Своевременное повышение квалификации по направлениям городского проекта	 Приказ Департамента образования и науки города Москвы от 17 июня 2022 № 512 «О развитии в государственных образовательных организациях, подведомственных Департаменту образования и науки города Москвы, городского образовательного проекта «IT-вертикаль»  Приказ Департамента образования и науки города Москвы от 17 июня 2022 № 511 «О развитии в государственных образовательных организациях, подведомственных Департаменту образования и науки города Москвы, городского образовательного проекта «Спортивная вертикаль».
Требования на уровне образовательной организации (при наличии)	

Педагог-организатор

Отраслевые требования	
Федеральный закон «Об образовании в РФ»	
Обязанности и ответственность педагогических работников за неисполнение или ненадлежащее исполнение возложенных на них обязанностей	 Статья 48 Федерального закона от 29.12.2012 № 273-ФЗ «Об образовании в Российской Федерации»
Единый квалификационный справочник	
Высшее профессиональное образование или среднее профессиональное образование по направлению подготовки «Образование и педагогика» или в области, соответствующей профилю работы, без предъявления требований к стажу работы	 Приказ Министерства здравоохранения и социального развития РФ от 26.08.2010 г. № 761н «Об утверждении Единого квалификационного справочника должностей руководителей, специалистов и служащих, раздел «Квалификационные характеристики должностей работников образования»
Профессиональный стандарт	
Определяет требования к опыту работы, особые условия допуска к работе, трудовые действия, необходимые умения, знания	 Приказ Министерства труда и социальной защиты РФ от 10.01.2017 г. № 10н «Об утверждении профессионального стандарта «Специалист в области воспитания»
Приказ Министерства просвещения РФ	
Наличие аттестации на соответствие занимаемой должности или аттестации на первую, высшую квалификационную категорию	 Приказ Министерства образования и науки РФ от 07.04.2014 г. № 276 (ред. от 23.12.2020 г.) «Об утверждении Порядка проведения аттестации педагогических работников организаций, осуществляющих образовательную деятельность»
Требования на уровне образовательной организации (при наличии)	




Педагог-психолог

Отраслевые требования	
Федеральный закон «Об образовании в РФ»	
Обязанности и ответственность педагогических работников за неисполнение или ненадлежащее исполнение возложенных на них обязанностей	 Статья 48 Федерального закона от 29.12.2012 г. № 273-ФЗ «Об образовании в Российской Федерации»
Единый квалификационный справочник	
Высшее профессиональное образование или среднее профессиональное образование по направлению подготовки «Педагогика и психология» без предъявления требований к стажу работы либо высшее профессиональное образование или среднее профессиональное образование и дополнительное профессиональное образование по направлению подготовки «Педагогика и психология» без предъявления требований к стажу работы	 Приказ Министерства здравоохранения и социального развития РФ от 26.08.2010 г. № 761н «Об утверждении Единого квалификационного справочника должностей руководителей, специалистов и служащих, раздел «Квалификационные характеристики должностей работников образования»
Профессиональный стандарт	

Определяет требования к профессиональному образованию и обучению, особые условия допуска к работе, трудовые действия, необходимые умения, знания	 Приказ Министерства труда и социальной защиты РФ от 24.07.2015 г. № 514н «Об утверждении профессионального стандарта «Педагог-психолог (психолог в сфере образования)»
Приказ Министерства просвещения РФ	
Наличие аттестации на соответствие занимаемой должности или аттестации на первую, высшую квалификационную категорию	 Приказ Министерства образования и науки РФ от 07.04.2014 г. № 276 (ред. от 23.12.2020) «Об утверждении Порядка проведения аттестации педагогических работников организаций, осуществляющих образовательную деятельность»
Требования на уровне образовательной организации (при наличии)	

Педагог-библиотекарь

Отраслевые требования	
Федеральный закон «Об образовании в РФ»	
Обязанности и ответственность педагогических работников за неисполнение или ненадлежащее исполнение возложенных на них обязанностей	 Статья 48 Федерального закона от 29.12.2012 г. № 273-ФЗ «Об образовании в Российской Федерации»
Единый квалификационный справочник	

Высшее профессиональное (педагогическое, библиотечное) образование без предъявления требований к стажу работы	 Приказ Министерства здравоохранения и социального развития РФ от 26.08.2010 г. № 761н «Об утверждении Единого квалификационного справочника должностей руководителей, специалистов и служащих, раздел «Квалификационные характеристики должностей работников образования»
Профессиональный стандарт	
Определяет требования к образованию и обучению, особые условия допуска к работе, трудовые действия, необходимые умения, знания	 Приказ Министерства труда и социальной защиты РФ от 10.01.2017 г. № 10н «Об утверждении профессионального стандарта «Специалист в области воспитания»
Приказ Министерства просвещения РФ	
Наличие аттестации на соответствие занимаемой должности или аттестации на первую, высшую квалификационную категорию	 Приказ Министерства образования и науки РФ от 07.04.2014 г. № 276 (ред. от 23.12.2020) «Об утверждении Порядка проведения аттестации педагогических работников организаций, осуществляющих образовательную деятельность»
Требования на уровне образовательной организации (при наличии)	

Профессиональное развитие и повышение квалификации педагогических работников

Развитие кадрового потенциала педагогов НОЧУ «Школа «Муми-Троль»



Схема 6. Развитие кадрового потенциала педагогов

Темы педагогических разработок, над которыми работает коллектив

1. Совершенствование профессиональной деятельности педагогов для повышения эффективности образовательного процесса и качества обучения.
2. Совершенствование форм и методов преподавания русского языка и литературы. Современные и педагогические технологии; приёмы и методы их использования на уроках русского языка и литературы.
3. Совершенствование системы раннего выявления и поддержки способных и одарённых детей через индивидуальную работу и дифференцированное обучение.
4. Совершенствование педагогического мастерства в условиях ФГОС путём внедрения в учебно-воспитательный процесс современных образовательных технологий.

Модель сертификации педагогических работников в рамках городских образовательных проектов



Схема 6. Модель сертификации педагогических работников в рамках городских образовательных проектов школы «Муми-Тролль»

3.6.4. Финансовые условия

Школа «Муми-Тролль» оказывает платные образовательные услуги, а также имеет подушевое бюджетное финансирование (на ребенка проживающего/зарегистрированного в г.Москве) для осуществления и реализации образовательной программы основного общего образования.

Дети не москвичи такую субсидию не получают, поэтому стоимость обучения для московских детей дешевле на размер получаемой школой субсидии.

План финансово-хозяйственной деятельности школы необходимый для реализации образовательной программы основного общего образования, включает:

- расходы на оплату труда работников, реализующих образовательную программу основного общего образования;
- расходы на приобретение учебников и учебных пособий, средств обучения;
- прочие расходы.

Порядок определения и доведения до общеобразовательных организаций бюджетных ассигнований, рассчитанных с использованием нормативов бюджетного финансирования в расчете на одного обучающегося, должен обеспечить нормативно-правовое регулирование на региональном уровне следующих положений:

- сохранение уровня финансирования по статьям расходов, включенным в величину норматива затрат на реализацию образовательной программы основного общего образования (заработная плата с начислениями, прочие текущие расходы на обеспечение материальных затрат, непосредственно связанных с учебной деятельностью общеобразовательных организаций);
- возможность использования нормативов не только на уровне межбюджетных отношений (бюджет субъекта Российской Федерации – местный бюджет), но и на уровне внутрибюджетных отношений (местный бюджет – общеобразовательная организация) и общеобразовательной организации.

Образовательная организация самостоятельно принимает решение в части направления и расходования средств государственного (муниципального) задания. И самостоятельно определяет долю средств, направляемых на оплату труда и иные нужды, необходимые для выполнения государственного задания.

Образовательная организация самостоятельно определяет:

- соотношение базовой и стимулирующей части фонда оплаты труда;
- соотношение фонда оплаты труда руководящего, педагогического, инженерно-технического, административно-хозяйственного, производственного, учебно-вспомогательного и иного персонала;
- соотношение общей и специальной частей внутри базовой части фонда оплаты труда;
- порядок распределения стимулирующей части фонда оплаты труда в соответствии с региональными и муниципальными нормативными правовыми актами.

Для обеспечения требований ФГОС на основе проведенного анализа материально-технических условий реализации образовательной программы

основного общего образования образовательная организация:

1) проводит экономический расчет стоимости обеспечения требований ФГОС;

2) устанавливает предмет закупок, количество и стоимость пополняемого оборудования, а также работ для обеспечения требований к условиям реализации образовательной программы основного общего образования;

3) определяет величину затрат на обеспечение требований к условиям реализации образовательной программы основного общего образования;

4) соотносит необходимые затраты с региональным (муниципальным) графиком внедрения ФГОС ООО и определяет распределение по годам освоения средств на обеспечение требований к условиям реализации образовательной программы основного общего образования.

Материально-техническая база образовательной организации приведена в соответствии с задачами по обеспечению реализации основной образовательной программы школы, необходимого учебно-материального оснащения образовательного процесса и созданию соответствующей образовательной и социальной среды.

Для этого школа разрабатывает и закрепляет локальным актом перечни оснащения и оборудования образовательной организации.

Критериальными источниками оценки учебно-материального обеспечения образовательного процесса являются требования ФГОС, требования Положения о лицензировании образовательной деятельности, утвержденного постановлением Правительства Российской Федерации от 28 октября 2013 №966.; перечни рекомендуемой учебной литературы и цифровых образовательных ресурсов, утвержденные региональными нормативными актами и локальными актами, разработанными с учетом местных условий, особенностей реализации основной образовательной программы в школе.

- В соответствии с требованиями ФГОС в школе «Муми-Тролль», реализующей основную образовательную программу основного общего образования, создаются и устанавливаются: учебные кабинеты; библиотека; спортивный зал оснащенный спортивным оборудованием и инвентарем; помещения для питания обучающихся а также для хранения и приготовления пищи, обеспечивающие возможность организации качественного горячего питания, в том числе горячих завтраков; помещения для медицинского персонала; административные и иные помещения; санузлы, места личной гигиены.

Все помещения обеспечены комплектами оборудования для реализации предметных областей и внеурочной деятельности, включая расходные материалы и канцелярские принадлежности, а также мебелью, оснащением, презентационным оборудованием и необходимым инвентарем. Оценка материально-технических условий реализации основной образовательной программы в образовательной организации осуществлена посредством сопоставления имеющегося и требуемого оборудования.

На основе СанПИН 2.4.2.2821-10 «Санитарно-эпидемиологические требования к условиям и организации обучения в общеобразовательных учреждениях» оценивается наличие и размещение помещений для осуществления

образовательного процесса, активной деятельности, отдыха, питания обучающихся, их площадь, освещенность и воздушно-тепловой режим, расположение и размеры рабочих, учебных зон и зон для индивидуальных занятий, которые должны обеспечивать возможность безопасной и комфортной организации всех видов учебной и внеурочной деятельности для всех участников образовательного процесса.

3.6.5. Психолого-педагогические условия

Психолого-педагогические условия реализации программы основного общего образования обеспечивают:

1. преемственность содержания и форм организации образовательной деятельности на основном уровне образования по отношению к начальному уровню образования при переходе обучающихся в пятый класс, а также при переходе обучающихся на уровень среднего общего образования;
2. социально-психологическую адаптацию обучающихся к условиям образовательной организации с учётом специфики их возрастного психофизиологического развития, в том числе их переход из младшего школьного в подростковый возраст, связанный со сменой социальной ситуации развития и ведущей деятельности;
3. профилактику формирования у обучающихся девиантных форм поведения, агрессии и повышенной тревожности;
4. вариативность направлений и форм психолого-педагогического сопровождения, а также разнообразие уровней реализации психолого-педагогического сопровождения (индивидуальный, групповой, уровень класса, уровень организации);
5. формирование и развитие психолого-педагогической компетентности работников образовательной организации и родителей (законных представителей) несовершеннолетних обучающихся.

Сопровождение участников образовательных отношений осуществляется квалифицированными специалистами педагогом-психологом, преподавателями и классными руководителями.

Психолого-педагогическое сопровождение осуществляется в отношении следующих целевых групп:

6. нормотипичные обучающиеся с нормативным кризисом развития;
7. обучающиеся с особыми образовательными потребностями (обучающиеся по индивидуальному учебному плану/учебному расписанию на основании медицинского заключения; обучающиеся,

испытывающие трудности в освоении основных общеобразовательных программ, развитии, социальной адаптации; высокомотивированные (проявляющие индивидуальные способности) и одарённые обучающиеся);

8. обучающиеся «группы риска» (употребляющие психоактивные вещества; состоящие на учёте в органах внутренних дел, комиссии по делам несовершеннолетних и защите их прав при органе местного самоуправления за совершение антиобщественных действий, правонарушений, преступлений; допускающие пропуски занятий без уважительных причин; причисляющие себя к неформальным объединениям и организациям антиобщественной направленности; с признаками суицидального поведения; с академической задолженностью по трём и более предметам; нарушающие Устав образовательной организации; проявляющие комплекс выраженных факторов риска негативных проявлений (в сочетании не менее трёх проявляющихся факторов: частые конфликты с другими обучающимися, высокая степень склонности к риску, импульсивность, агрессивность, неустойчивая или крайне низкая/завышенная самооценка, завышенный уровень притязаний);
9. дети и/или семьи, находящиеся в трудной жизненной ситуации, признанные таковыми в нормативно установленном порядке;
10. дети и/или семьи, находящиеся в социально опасном положении, признанные таковыми в нормативно установленном порядке.

Также психолого-педагогическое сопровождение осуществляется в отношении педагогических, учебно-вспомогательных и иных работников образовательной организации, обеспечивающих реализацию программы основного общего образования и родителей (законных представителей) несовершеннолетних обучающихся.

Для обучающихся с ограниченными возможностями здоровья в школе «Муми-Тролль» психолого-педагогическое сопровождение осуществляется в рамках реализации адаптированных основных общеобразовательных программ основного общего образования.

К основным **направлениям** психолого-педагогического сопровождения относятся:

11. сохранение и укрепление психологического благополучия и психического здоровья обучающихся;
12. формирование у участников образовательных отношений ценности здоровья и безопасного образа жизни;

13. мониторинг возможностей и способностей обучающихся;
14. выявление, поддержка и сопровождение одарённых обучающихся, участников олимпиадного движения;
15. выявление и сопровождение обучающихся с особыми образовательными потребностями;
16. дифференциация и индивидуализация обучения и воспитания обучающихся с учётом особенностей их развития;
17. формирование коммуникативных навыков в разновозрастной среде и среде сверстников;
18. поддержка детских объединений, ученического самоуправления;
19. поддержка и сопровождение детско-родительских отношений;
20. создание условий для последующего профессионального самоопределения;
21. формирование психологической культуры поведения в информационной среде;
22. формирование и развитие психолого-педагогической компетентности всех участников образовательных отношений.

Психолого-педагогическое сопровождение участников образовательных отношений на уровне основного общего образования реализуется на следующих уровнях:

23. индивидуальном;
24. групповом (в паре, мини-группе, подгруппе);
25. уровне класса;
26. уровне образовательной организации.

Психолого-педагогическое сопровождение участников образовательных отношений реализуется через следующие формы:

1. Профилактика — совокупность мер и мероприятий, направленных на сохранение и укрепление психологического здоровья всех участников образовательных отношений. В рамках реализации профилактической работы педагог-психолог:

27. выявляет условия, затрудняющие становление и развитие личности обучающихся, испытывающих трудности в освоении основной общеобразовательной программы, развитии и социальной адаптации;

28. разрабатывает психологические рекомендации по проектированию образовательной среды, комфортной и безопасной для личностного развития обучающегося на каждом возрастном этапе;
29. планирует и реализует совместно с педагогами и социальным педагогом превентивные мероприятия по профилактике возникновения социальной дезадаптации, аддикций и девиаций поведения;
30. разъясняет участникам образовательных отношений необходимость применения сберегающих здоровье технологий, оценивает результаты их применения;
31. разрабатывает рекомендации для участников образовательных отношений по вопросам психологической готовности и адаптации к новым образовательным условиям (поступление в образовательную организацию, переход на новый уровень образования, переход в новую образовательную организацию и др.).

2. Консультирование — двухстороннее общение, в ходе которого специалист помогает участнику образовательных отношений принять информационное решение. В рамках реализации данной формы работы педагог-психолог:

32. консультирует обучающихся по темам самопознания, профессионального самоопределения, личностным проблемам, вопросам взаимоотношений в коллективе и другим вопросам;
33. консультирует педагогических работников образовательной организации по вопросам разработки и реализации индивидуальных программ для построения индивидуального образовательного маршрута с учетом особенностей и образовательных потребностей конкретного обучающегося, взаимоотношений с обучающимися и другим профессиональным вопросам;
34. консультирует родителей (законных представителей) по проблемам взаимоотношений с обучающимися, их развития, профессионального самоопределения и другим вопросам;
35. консультирует администрацию, педагогов, преподавателей и других работников образовательных организаций по проблемам взаимоотношений в трудовом коллективе и другим профессиональным вопросам.

3. Просвещение — вариант профилактической работы, направленной на формирование у участников образовательных отношений положительных установок к психологической помощи, деятельности педагога-психолога и

расширение их кругозора в области психологического знания. В рамках реализации просвещения педагог-психолог:

36. знакомит педагогов, администрацию образовательной организации и родителей (законных представителей) обучающихся с особенностями и закономерностями возрастного развития детей (в дошкольном, младшем школьном, подростковом и юношеском возрастах);
37. информирует участников образовательных отношений о факторах, препятствующих развитию личности обучающихся, о мерах по оказанию им различного вида психологической помощи;
38. информирует участников образовательных отношений о формах и результатах своей профессиональной деятельности.

4. Диагностика — ряд оценочных процедур, направленных на выявление возрастных и индивидуальных особенностей обследуемого. В рамках реализации диагностической формы работы педагог-психолог:

39. проводит скрининговые обследования (мониторинги) с целью анализа
40. динамики психического развития, определение лиц, нуждающихся в психологической помощи;
41. проводит психологическую диагностику с использованием современных образовательных технологий, включая информационные образовательные ресурсы;
42. определяет степень нарушений в психическом, личностном и социальном развитии обучающихся, участвует в работе психолого-педагогического консилиума;
43. изучает интересы, склонности, способности обучающихся, выявляет предпосылки одаренности;
44. проводит комплекс диагностических мероприятий по изучению мотивации, способностей, склонностей, личностных, характерологических и прочих особенностей обучающегося с целью помощи в профориентации;
45. составляет психолого-педагогические заключения по результатам диагностического обследования с целью ориентации педагогов, администрации образовательной организации и родителей (законных представителей) в проблемах личностного и социального развития обучающихся.

5. Развивающая и коррекционная работа — комплекс мероприятий,

направленных на развитие потенциальных возможностей обучающегося и коррекцию дефицитов его развития. В рамках данной формы работы педагог-психолог:

46. разрабатывает и реализует коррекционно-развивающие занятия для обучающихся, направленные на развитие социально-коммуникативной, личностной, эмоционально-волевой сфер, познавательных процессов, снятие тревожности, решение поведенческих проблем;
47. проектирует в сотрудничестве с педагогами и специалистами Службы психолого-педагогического сопровождения индивидуальные образовательные маршруты для обучающихся;
48. разрабатывает программы психологической коррекции поведения и нарушений в развитии обучающихся;
49. организует и осуществляет совместно с педагогами, учителями-дефектологами, учителями-логопедами, социальными педагогами психолого-педагогическую коррекцию выявленных в психическом развитии детей и обучающихся недостатков, нарушений социализации и адаптации;
50. формируют совместно с иными педагогическими работниками для обучающихся образовательную среду, удовлетворяющую их интересам и потребностям.

В рамках психолого-педагогического сопровождения участников образовательных отношений специалисты Службы психолого-педагогического сопровождения проводят мониторинг и оценку эффективности психологических программ сопровождения участников образовательных отношений. В Школе «Муми-Тролль» психолого-педагогическое сопровождение реализации программы основного общего образования осуществляется квалифицированными специалистами. В состав социально-психологической службы входят 3- психолога. В школе оборудованы кабинеты для работы специалистов.
