

Утвержден
педагогическим советом

Протокол № 6/24

от «10» июня 2024г.

Утверждаю
Директор
НОЧУ «Школа «Муми-Троль»

А.Ю.Пак

2024г.



ОСНОВНАЯ ОБРАЗОВАТЕЛЬНАЯ ПРОГРАММА ОСНОВНОГО ОБЩЕГО ОБРАЗОВАНИЯ

НЕГОСУДАРСТВЕННОЙ ОБЩЕОБРАЗОВАТЕЛЬНОЙ
ОРГАНИЗАЦИИ ЧАСТНОГО УЧРЕЖДЕНИЯ
«ШКОЛА «МУМИ-ТРОЛЬ»

*(в соответствии с Федеральной образовательной
программой среднего общего образования)*

Срок реализации: 2 года

МОСКВА

2024

Оглавление

Целевой раздел.....	3
Содержательный раздел.....	38
Организационный раздел.....	1684



ЦЕЛЕВОЙ РАЗДЕЛ



Планируемые результаты
освоения программы



Пояснительная
записка



Система оценки достижения
планируемых результатов

1.1 ПОЯСНИТЕЛЬНАЯ ЗАПИСКА

Образовательная программа НОЧУ «Школа «Муми-Тролль» составлена на основе требований ФГОС ООО и и ФОП СОО, а также с учётом образовательного потенциала города Москвы.

ООП ООО является основным документом, определяющим содержание общего образования, а также регламентирующим образовательную деятельность организации в единстве урочной и внеурочной деятельности при учете установленного ФГОС ООО соотношения обязательной части программы и части, формируемой участниками образовательных отношений.

Цель основной образовательной программы

Целью основной образовательной программы является:

- организация учебного процесса с учётом целей, содержания и планируемых результатов основного общего образования, отражённых в ФГОС ООО;
- создание условий для становления и формирования личности обучающегося;
- организация деятельности педагогического коллектива по созданию индивидуальных программ и учебных планов для одарённых, успешных обучающихся и (или) для обучающихся социальных групп, нуждающихся в особом внимании и поддержке.
- воспитание социально ответственной и гармонично развитой личности на основе духовно-нравственных ценностей Российской Федерации, исторических и национально-культурных традиций; формирование фундаментальных знаний о науке и культуре и умений их практического применения;
- укрепление духовных и физических сил школьников; формирование готовности к ответственному выбору траектории обучения по завершении основной школы.

Принципы построения образовательной программы

1. **Принцип учета ФГОС ООО - ООП ООО** базируется на требованиях, предъявляемых ФГОС ООО к целям, содержанию планируемым результатам и условиям обучения на уровне основного общего образования;
2. **Принцип учета языка обучения** - с учетом условий функционирования образовательной организации ООП ООО характеризует право получения образования на родном языке из числа языков народов Российской Федерации и отражает механизмы реализации данного принципа в учебных планах, планах внеурочной деятельности;
3. **Принцип учета ведущей деятельности обучающегося** - программа обеспечивает конструирование учебного процесса в структуре учебной деятельности, предусматривает механизмы формирования всех компонентов учебной деятельности (мотив, цель, учебная задача и учебные операции, контроль и самоконтроль);
4. **Принцип индивидуализации обучения** - учёт индивидуальных способностей и интересов учащихся при организации образовательного процесса, создание условий выбора учащимися программ разной направленности и уровня сложности в соответствии с образовательными интересами, потребностями и способностями;

5. **Системно-деятельностный подход** - организация активной познавательной деятельности с ориентацией на универсальные учебные действия;
6. **Принцип учета индивидуальных** возрастных, психологических и физиологических особенностей обучающихся - учёт индивидуальных возрастных, психологических и физиологических особенностей, склонностей, способностей и интересов учащихся при организации образовательного процесса, в том числе посредством реализации индивидуальных учебных планов;
7. **Принцип обеспечения фундаментального характера образования**, учета специфики изучаемых учебных предметов - реализация учебных планов и рабочих программ, ориентированных на преемственность между уровнями образования, годами обучения, а также обязательной частью образовательной программы и частью, формируемой участниками образовательных отношений;
8. **Принцип интеграции обучения и воспитания** - организация учебного процесса на достижение личностных результатов освоения образовательной программы через урочную и внеурочную деятельность;
9. **Принцип здоровьесбережения** - использование здоровьесберегающих педагогических технологий, приведение объёма учебной нагрузки в соответствие требованиям действующих санитарных правил и нормативов, формирование культуры здорового образа жизни у учащихся в условиях мегаполиса;
10. **Цифровая открытость** — цифровизация механизмов реализации образовательной программы в целях предоставления доступа учащимся и их родителям (законным представителям), педагогическому коллективу к информации о содержании образовательного процесса, результатах обучения, персональных достижениях с помощью функциональных возможностей платформы «Stady Apps».

Принципы, лежащие в основе построения программы, сориентированы на личность ребёнка и создание в школе «Муми-Троль» условий для развития его способностей и внутреннего духовного мира; на свободное сотрудничество педагогов и учеников, учащихся друг с другом, педагогов и родителей; на целенаправленное взаимодействие содержания образования по всем учебным предметам, обеспечивающим гармонизацию в развитии интеллектуальной, эмоциональной сферы каждого ребёнка.

Большинство родителей ориентируют своих детей на получение полноценного среднего образования, необходимого для поступления в школу.

Исходя из социального заказа, можно выделить следующие задачи в деятельности негосударственного учебного заведения:

1. Обеспечить овладение учащимися содержанием образования на базовом и повышенном уровне в математической, естественнонаучной и языковой областях знаний, включающие следующие образовательные сферы:

- **математика** как фундаментальное и прикладное знание, обеспечивающее универсальность образования (хороший базовый уровень, дополнительное образование)

- **лингвистика**, предполагающая глубокое изучение родного языка и овладение одним - двумя иностранными языками.

- глубокое **естественнонаучное образование** (устойчивый базовый уровень, дополнительное образование)

2. Формировать у учащегося *целостное научное* представление о картине мира, используя широкие возможности базисного и школьного компонента, а также практическую и экспедиционную работу, сотрудничество с другими образовательными учреждениями.

- использование материалов для школ с углубленным изучением отдельных предметов по основным базовым предметам.
- создание системы дополнительного образования, обеспечивающее расширение основного базового уровня знаний.

3. Создать эффективную систему подготовки учащихся к самостоятельной работе в средней и старшей школе и - в перспективе - в ВУЗе, а также к самостоятельному творческому обучению и личностному росту.

- организация работы в системе школьных тренингов, создание школьных ученических проектов, проведение конкурсов и Олимпиад по профильным предметам.
- активное использование системы тестирования в промежуточной аттестации учащихся.

4. Максимально использовать возможности точных, естественнонаучных и гуманитарных циклов для формирования духовной сферы личности учащихся и ее ответственного и адекватного отношения к окружающему миру и социуму.

5. Обеспечение непрерывности учебно-воспитательного процесса;

- реализация комплексного подхода к обучению и воспитанию через обновление содержания образования;
- создание условий для достижения ребёнком определённого уровня развития личности, психологической готовности к продолжению образования;

6. Привлечение учащихся к занятиям в спортивных секциях, создание групп здоровья для ослабленных детей;

7. Улучшение качества питания;

Каким мы хотим видеть образование, получаемое в нашей школе?

КАЧЕСТВЕННОЕ - как следствие высокой квалификации и профессионализма преподавателей.

ПРОГРЕССИВНОЕ - как необходимое условие успешной социальной адаптации и активной жизненной позиции ученика.

СВЕТСКОЕ - школа предоставляет равные права детям любой национальности, религии и вероисповедания, полагая при этом, что религиозное воспитание - дело исключительно семьи.

РАЗВИВАЮЩЕЕ - как результат используемых в школе элементов системы развивающего обучения.

РАЗНОСТОРОННЕЕ - школа стремится предоставить максимальное число возможностей для успешной самореализации и гармоничного развития личности, уделяя равное внимание точным, естественным и гуманитарным наукам.

ФУНДАМЕНТАЛЬНОЕ - как следствие углубленного изучения основных дисциплин, со специализацией по выбранным предметам в старших классах.

НОЧУ «Школа «Муми-Тролль» является инновационной площадкой ФГБНУ «Института изучения детства, семьи и воспитания Российской академии образования» по направлению: «Сетевые проекты профессионального развития как фактор становления детского творческого потенциала и раскрытия детской одаренности» на 2020-2025 годы.

Школа "Муми-Тролль" ориентирована на одаренных детей, которые имеют

особый интерес к познавательной творческой деятельности. Вместе с тем, при прочих равных условиях, преимущество при поступлении имеют дети, нуждающиеся в специальной психотерапевтической поддержке.

Программы школы "Муми-Тролль" направлены на формирование целостного научного мировоззрения, основанного на прочных фундаментальных знаниях. Равное внимание уделяется точным, естественнонаучным, гуманитарным предметам и искусству.

В нашей школе мы стараемся взять все лучшее, что есть в стандартных базисных программах, и совместить это с нашими собственными оригинальными идеями и разработками. В результате этого в наших выпускниках мы хотим видеть "человека знающего, умеющего и думающего".

Какими качествами личности должен обладать человек, окончивший нашу школу?

ЛЮБОЗНАТЕЛЬНЫЙ, ИНТЕРЕСУЮЩИЙСЯ, ПОЗНАЮЩИЙ - школа стремится развить в своих учениках устойчивый постоянный интерес к различным областям науки и культуры, старается привить научный и творческий подход к любым явлениям природы и общества.

УМЕЮЩИЙ РАБОТАТЬ - ученик, окончивший школу, должен обладать навыками самостоятельной работы (работа с учебником, с научной литературой, поиск и обработка исходной информации, владение аналитическими методами и т.п.), а также умением работать в коллективе (участие в научных дискуссиях, обсуждениях, практических тренингах, работа в малых творческих коллективах и т.п.).

САМОСТОЯТЕЛЬНЫЙ, УВЕРЕННЫЙ В СЕБЕ - выпускник школы имеет достаточно высокий, но объективный и адекватный уровень самооценки, умеет самостоятельно принимать решения, ориентирован на успех.

УВАЖАЮЩИЙ ПРАВА ДРУГИХ, ОСОЗНАЮЩИЙ СВОИ ПРАВА - школа стремится научить уважительно относиться к правам, взглядам и убеждениям других людей и, в то же время, отстаивать свои научные взгляды, жизненные и нравственные позиции.

КУЛЬТУРНЫЙ - данное понятие отражает, во-первых, культурологический аспект: ученик школы должен хорошо знать и понимать основные и важнейшие научные, технические и духовные достижения различных человеческих культур и цивилизаций; во-вторых - этический: выпускник школы знаком с правилами общепринятого поведения в различных ситуациях.

ЗДОРОВЫЙ НРАВСТВЕННО И ФИЗИЧЕСКИ - школа старается привить своим ученикам общечеловеческие ценности, воспитать в них любовь и уважение к личности человека.

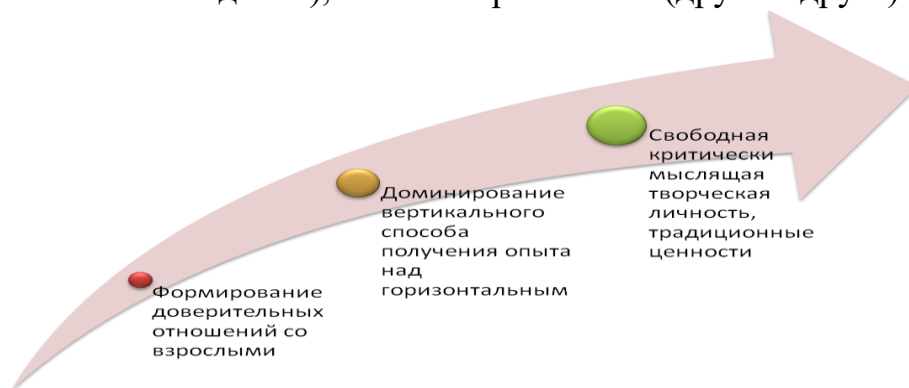
Кроме того, выпускник школы должен осознавать важность физической культуры и спорта, владеть основными навыками двигательной активности, ощущать потребность в занятиях спортом как в средстве самовыражения.

Программы корректируются по каждому классу в отдельности в зависимости от конкретных особенностей класса и условий обучения, естественно, с обязательным прохождением базисного компонента.

Школа стремится предоставить возможности всем своим ученикам для максимальной творческой самореализации. Немаловажным аспектом здесь видится построение учебного процесса таким образом, чтобы учащиеся школы к окончанию 9 класса имели возможность самостоятельно оценить свои интересы, особенности

интеллекта и характера, познавательные особенности и возможности, и как следствие - возможность выбрать для себя дальнейший путь в обучении и в жизни.

Одним из важнейших направлений деятельности взрослых в школе мы считаем формирование доверительных отношений с детьми, что позволяет установить доминанту освоения детьми жизненного и культурного опыта по вертикали (от старшего поколения к младшим), а не по горизонтали (друг от друга).

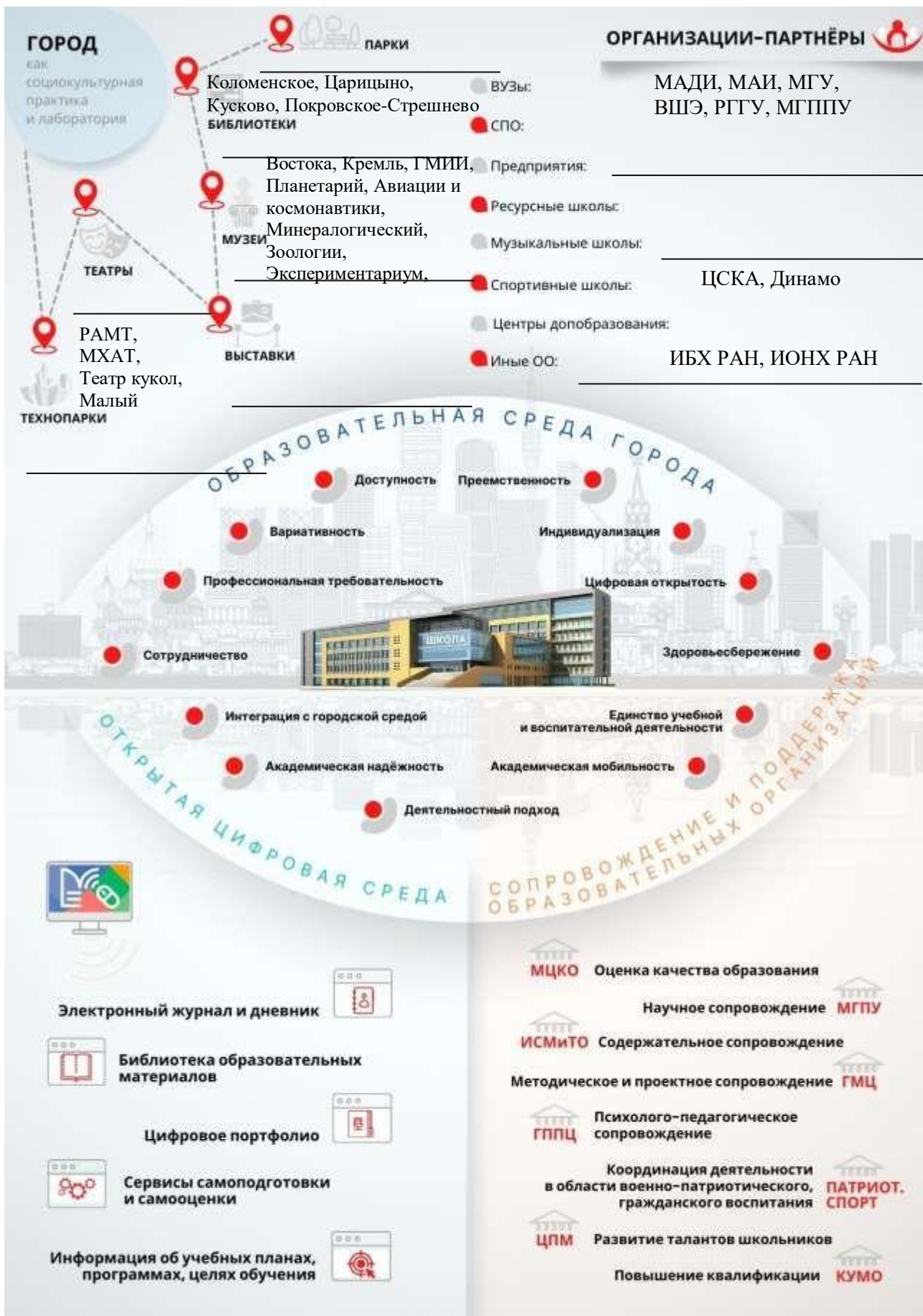


Основная образовательная программа НОЧУ «Школа «Муми-Тролль» учитывает возможности городского пространства московского образования (рис. 1), включающего в себя:

образовательную среду города как совокупность образовательных, культурных, научно-технических организаций города, городских событий, расширяющих возможности для достижения высоких образовательных результатов;

открытую цифровую среду, которая предоставляет возможности для эффективного решения образовательных, коммуникативных и управленческих задач;

учреждения, осуществляющие сопровождение и поддержку образовательных организаций.



Сотрудничество по учебно-методическому направлению

<p>Издательский Дом Анны Франк (Нидерланды), Всероссийская государственная библиотека иностранной литературы</p>	<p>Б. Рожковский, Л.М. Пятевский. «Учебное пособие по истории антисемитизма и Холокоста»</p>
<p>Институт методов и средств обучения Российской академии образования</p>	<p>Сергей Владимирович Жожикашвили (автор учебников по литературе для национальных школ, разработчик государственных стандартов по литературе) Учитель литературы Читает лекции для школьников и преподавателей на неделе знаний и в школьном Научно-популярном лектории</p>
<p>Институт востоковедения РАН, Ассоциация Московских клубов «Что? Где? Когда?»</p>	<p>Ким Юлия Владимировна Конференция «Новгородские берестяные грамоты». Лекции на неделе знаний и в школьном Научно-популярном лектории. Подготовка школьной команды турнира «Что? Где? Когда?»</p>

Сотрудничество по научно-методическому направлению:

<p>Центр дополнительного образования для детей "Одаренный школьник", г. Киров (ЦДООШ), ООО "Слово", ООО "Игра". Институт лингвистики Российского государственного гуманитарного университета, г. Москва</p>	<p>Совместное проведение предметных олимпиад, семинаров и конкурсов. Участие в организации конкурса «Русский Медвежонок. Языкознание для всех», составление задач для конкурса.</p>
<p>НИФХИ имени Л.Я. Карпова, ИОХ РАН имени Зелинского, ИНЭОС РАН</p>	<p>Совместный интеллектуальный труд учащихся и студентов в научно-исследовательских работах, их рецензирование преподавателями вузов Сотрудничество при выполнении научных исследовательских работ учащихся по химии Институт имени Карпова – научное консультирование работы, предоставление реактивов и лабораторий ИОХ РАН имени Зелинского – научно-техническая база (спектральный анализ прибора) ИНЭОС РАН – оппонирование научной работы</p>
<p><i>Отдел научных исследований Московского зоопарка</i></p>	<p>Сотрудничество при выполнении научных исследовательских работ учащихся по биологии. Научное руководство.</p>
<p><i>Научно-исследовательский институт Радио</i></p>	<p>Сотрудничество при выполнении научно-исследовательских работ учащихся по физике. Научное</p>

	руководство.
<i>Кафедра истории Средних веков и раннего Нового времени исторического факультета МГУ имени М.В. Ломоносова, Институт Всеобщей истории РАН</i>	Сотрудничество при выполнении научно-исследовательских работ учащихся по истории. Научное руководство. Рецензирование.
<i>Лаборатория биофизики зрения Института проблем передачи информации РАН, кафедра зоологии позвоночных биологического факультета МГУ</i>	Сотрудничество при выполнении научно-исследовательских работ учащихся по биологии. Научное руководство. Рецензирование.
<i>Центр эстетического воспитания детей и юношества ГМИИ им Пушкина</i>	Сотрудничество при выполнении научно-исследовательских работ учащихся по МХК. Научное руководство. Рецензирование.
<i>МИОО</i>	Сотрудничество при выполнении научно-исследовательских работ учащихся по психологии. Научное руководство. Рецензирование.
<i>Институт языкознания РАН, РГГУ, Институт востоковедения РАН</i>	Сотрудничество при выполнении научно-исследовательских работ учащихся по литературе и языкознанию. Научное руководство. Рецензирование.
<i>Институт и Музей антропологии МГУ им. М.В. Ломоносова</i> <i>Институт славяноведения и балканистики РАН, Исторического факультета МГУ им. М.В. Ломоносова, Российская Академия Наук.</i>	Совместное проведение научно-практических конференций учителей и учащихся со студентами и преподавателями вузов. Новгородские недели в школе «Муми-Тролль»

Дистанционная поддержка образовательного процесса в ОУ:

Кадровое:

Академии повышения квалификации и профессиональной переподготовки работников образования.	Выступление учителя истории НОЧУ «Школа «Муми-Тролль» Ким Ю.В. с лекцией "Преподавание Холокоста и воспитание толерантности"
МГППУ	Переподготовка и повышение квалификации кадров, включающая в себя повышение уровня подготовки учителей и адаптацию преподавателей вузов к особенностям работы в среднем образовательном учреждении. Прохождение практики студентами МГППУ на базе школы (Основание: «Договор о сотрудничестве с МГППУ»)
МГППУ	Научное консультирование психологических проектов на уровне школы (большие психологические игры)
МГУ (исторический факультет), Центр по организации и обеспечению	Прохождение учащимися НОУ «Школа» Муми-Тролль» исторической археологической и экскурсионной практики на базе НАЭ (Новгородской Археологической экспедиции).

археологических исследований Новгородского государственного музея заповедника	(Основание: «Соглашение об учебно-научном сотрудничестве Центра по организации и обеспечению археологических исследований Новгородского государственного музея заповедника и НОЧУ «Школа «Муми-Тролль»»)
Звенигородская биостанция МГУ	Прохождение учащимися НОЧУ «Школа «Муми-Тролль» биологической и географической практики на базе «Звенигородской биологической станции» МГУ (Основание: Договор с биологическим факультетом МГУ)
Государственный музей изобразительных искусств имени А.С. Пушкина.	Прохождение учащимися исторической практики, практики по МХК и ИЗО на базе музея.
Государственная Третьяковская галерея	Прохождение учащимися исторической практики, практики по МХК и ИЗО на базе музея
ОБЖ	«Центр социальной адаптации военнослужащих, допризывной подготовки и патриотического воспитания молодежи» проводит по договору ОБЖ и 5-дневные военные учебные сборы с учащимися

Профориентационное:

<i>НИФХИ имени Л.Я. Карпова, Институт и Музей антропологии МГУ им. М.В. Ломоносова, Институт всеобщей истории РАН, Институт славяноведения и балканистики РАН, Институт востоковедения РАН, Институт социологии РАН Исторический факультет МГУ им. М.В. Ломоносова, биологический факультет МГУ им. М.В. Ломоносова, Научный Центр психического здоровья, РГГУ, Институт мировой экономики и международных отношений, Высшая школа экономических и социальных наук, Всероссийский Институт кинематографии, Институт театрального искусства, театр "У Никитских ворот"</i>	Выступление представителей профильных вузов с лекциями о специальностях, по которым готовят профильные вузы.
Выступление представителей разных профессий с лекциями о специальностях и особенностях работы.	Рассказ о профессиях.
МГУ, РГГУ, ГУ-ВШЭ, Московская Медицинская Академия имени Сеченова, Британская высшая школа дизайна, Московский экономико-статистический институт, Российская Академия имени Плеханова, Московский Государственный Текстильный Университет, Восточный Университет, Государственный Университет Управления.	Посещение учащимися дней открытых дверей в образовательных учреждениях.

Механизмы реализации основной образовательной программы

Основная образовательная программа состоит из обязательной части и части, формируемой участниками образовательных отношений в соотношении 70% и 30% соответственно.

Обязательная часть представляет собой совокупность учебных предметов из обязательных предметных областей. Формируемая часть представляет собой инвариантные (обязательные для выбора) и вариативные (по выбору) курсы учебного плана и курсы внеурочной деятельности (схема 1).

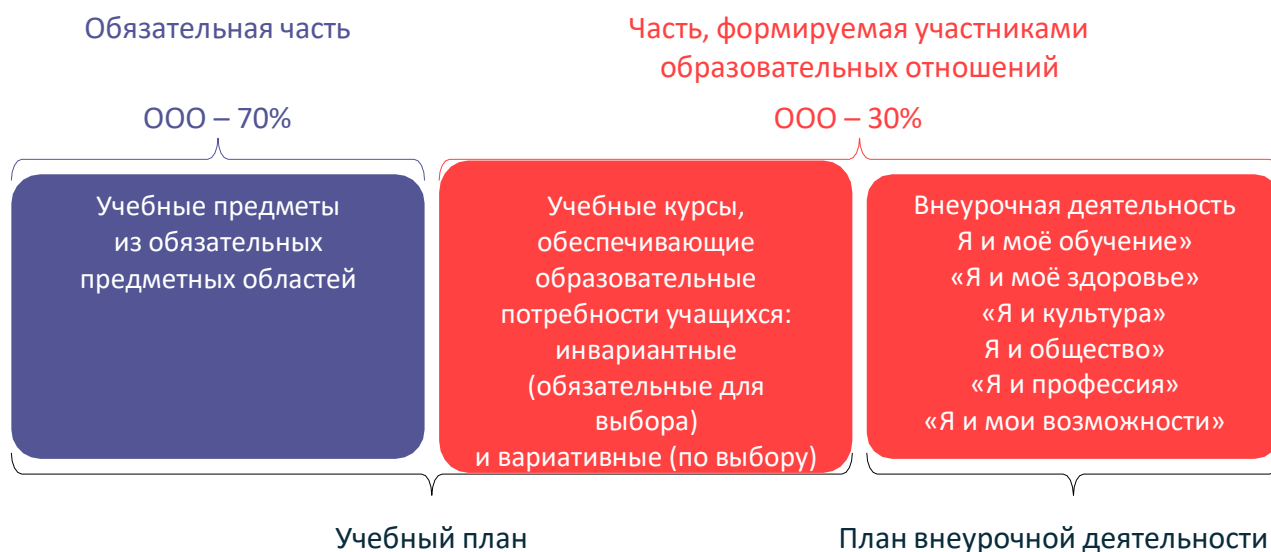


Схема 1. Части основной образовательной программы

Курсы внеурочной деятельности направлены на поддержку различных интересов, потребностей учащихся.

Рабочие программы обязательных учебных предметов, инвариантных курсов, курсов по выбору, в том числе внеурочной деятельности, представлены в разделе 2.

Особенности образовательной программы НОЧУ «Школа «Муми-Троль»

Программа НОЧУ «Школа «Муми-Троль» предполагает реализацию следующих образовательных решений:

углублённое изучение отдельных предметов — процесс обучения, направленный на расширение и углубление предметных знаний, умений, компетенций учащихся;

предпрофильное обучение — это обучение на уровне основного общего образования, направленное на подготовку учащихся к профильному

обучению на уровне среднего общего образования (или иным траекториям получения образования по завершении основной школы), предполагающее комплексные решения в учебном плане и плане внеурочной деятельности (углублённое изучение отдельных предметов, наличие учебных курсов по выбору, занятия и мероприятия внеурочной деятельности);

Особенности программы по годам обучения представлены в таблице 1.

Таблица 1. Особенности программы по годам обучения

Класс	Особенности программы	Учебные предметы, поддерживающие особенности программы	Курсы формируемой части, поддерживающие особенности программы	
			Учебный план	Внеурочная деятельность
5	Общеобразовательный класс	Учебные предметы обязательной части: русский язык, литература, математика, иностранный язык (английский), история, биология, география, изо, музыка, технология, физическая культура.		
6	Общеобразовательный класс	Учебные предметы обязательной части: русский язык, литература, математика, иностранный язык (английский), история, обществознание, биология, география, изо, музыка, технология, физическая культура.		
7	Общеобразовательный класс	Учебные предметы обязательной части: русский язык, литература, математика, информатика, иностранный язык (английский), французский язык, история, обществознание, география, биология, физика, физическая культура.		

8	Общеобразовательный Класс	Учебные предметы обязательной части: русский язык, литература, математика, информатика, иностранный язык (английский), история, обществознание, география, биология, французский язык, химия, физика, ОБЖ, физическая культура.		
9	Общеобразовательный класс	Учебные предметы обязательной части: русский язык, литература, математика, информатика, иностранный язык (английский), французский язык, история, обществознание, география, биология, химия, физика, ОБЖ, физическая культура.		

Основная задача второй ступени - адаптация и социализация детей в группе. Педагоги школы стараются исключить дублирование учебных программ и материалов начального обучения. Они стараются оптимизировать их физическое и художественно-эстетическое развитие. Применяют методики работы с детьми, соответствующие их возрасту и особенностям психологического развития.

Одной из задач педагогического коллектива является сохранение преемственности между начальной и средней школой не только в программах, но и в педагогических технологиях и приемах работы с детьми.

В своей работе учителя школы “Муми-Тролль” используют программу “Преемственность”, содержание которой рассчитано на постепенное вхождение ребенка в процесс обучения в старшей школе. В основе работы педагогов – деятельность, которая способствует развитию внимания и учебной деятельности, удовлетворяет потребность в общении, в коммуникации у школьника. Наряду с учебным процессом существенную роль в работе педагогов играет продуктивная деятельность.

- Пришли в 7 класс из младшей школы “Муми-Тролль”
- Пришли в 7 класс из других учебных заведений



Преемственность образовательных программ



Преемственность с образовательными программами НОО и СОО заключается

- в учёте образовательных результатов выпускников начальной школы при проектировании формируемой части образовательной программы основной школы;
- в наличии образовательных решений в начальной школе (во внеурочной деятельности и дополнительном образовании), позволяющих сделать выбор направления программы обучения в основной школе и помогающих оценить готовность к этому выбору;
- в наличии единого для всех уровней образования календаря образовательных событий для обеспечения общего пространства воспитания;
- в обеспечении единства подходов к использованию форм, методов, технологий, применяемых в рамках основных образовательных программ, через систему взаимодействия педагогов для обмена эффективными практиками обучения и развития детей.

В школе «Муми-Тролль» **очное обучение** — форма обучения, реализуемая в образовательной организации, которая предполагает проведение занятий с учителем в режиме реального времени (в классе, в группе, индивидуально, в том числе с применением дистанционных технологий, в соответствии с возможностями образовательной организации).

Общая характеристика программы

Целевой раздел

Пояснительная записка

цели реализации, принципы формирования и механизмы реализации, общая характеристика

Планируемые результаты

содержательная и критериальная основа разработки всех рабочих программ, программы формирования УУД, системы оценки результатов

Система оценки планируемых результатов

содержание и критерии оценки, формы представления результатов, учёт разных форм и методов обучения, оценка динамики достижений, объективность, промежуточная аттестация, оценка проектной деятельности, оценка результатов учащихся с ОВЗ

Содержательный раздел

Рабочие программы

содержание, планируемые результаты, тематическое планирование, возможность использования ЭОР

Программа формирования УУД

связь УУД с содержанием предметов, особенности основных направлений и форм учебной деятельности в рамках урочной и внеурочной деятельности

Рабочая программа воспитания

анализ воспитательного процесса в организации, цели и задачи воспитания, виды, формы и содержание воспитательной деятельности, система поощрения социальной успешности

Программа коррекционной работы

описание особых образовательных потребностей учащихся с ОВЗ, план диагностических и коррекционных мероприятий, рабочие программы коррекционных курсов, перечень дополнительных коррекционных курсов, планируемые результаты коррекционной работы

Организационный раздел

Учебный план

определяет перечень, трудоёмкость, последовательность и распределение по периодам обучения учебных предметов, курсов, дисциплин (модулей), формы промежуточной аттестации учащихся

Календарный учебный график

дата начала и окончания учебного года, продолжительность учебного года, сроки и продолжительность каникул, сроки проведения промежуточной аттестации

План внеурочной деятельности

формы организации и объём внеурочной деятельности с учётом образовательных потребностей и интересов учащихся, запросов родителей (законных представителей), возможностей организации

Календарный план воспитательной работы

перечень событий и мероприятий воспитательной направленности

Характеристика условий реализации ООП

1.2 ПЛАНИРУЕМЫЕ РЕЗУЛЬТАТЫ

освоения учащимися основной образовательной программы основного общего образования (основная характеристика)

Реализация основной образовательной программы НОЧУ «Школа «Муми-Тролль» направлена на достижение личностных, метапредметных и предметных результатов.

Личностные результаты включают осознание российской гражданской идентичности; готовность обучающихся к саморазвитию, самостоятельности и личностному самоопределению; ценность самостоятельности и инициативы; наличие мотивации к целенаправленной социально значимой деятельности; сформированность внутренней позиции личности как особого ценностного отношения к себе, окружающим людям и жизни в целом.

Личностные результаты ФООП ФООО формируются в единстве учебной и воспитательной деятельности по направлениям:

- духовно-нравственное воспитание,
- гражданское воспитание,
- патриотическое воспитание,
- эстетическое воспитание,
- физическое воспитание, формирования культуры здоровья и благополучия,
- трудовое воспитание,
- экологическое воспитание,
- ценности научного познания.

Метапредметные результаты включают:

- освоение учащимися межпредметных *понятий*, которые используются в нескольких предметных областях;
- освоение *универсальных учебных действий*: познавательных, коммуникативных, регулятивных;
- *способность* использовать универсальные учебные действия в учебной деятельности, социальной практике;
- *готовность* к самостоятельному осуществлению учебной деятельности, сотрудничеству с педагогами и сверстниками;
- *овладение навыками* работы с информацией.

Метапредметные результаты сгруппированы по видам универсальных учебных действий:

- овладение *познавательными* универсальными учебными действиями: базовыми логическими, базовыми исследовательскими и действиями по работе с информацией;
- овладение *коммуникативными* универсальными учебными действиями: общения, совместной деятельности, социальных навыков, эмоционального интеллекта;
- овладение *регулятивными* универсальными учебными действиями: самоорганизации, самоконтроля, эмоционального интеллекта, принятия себя и других.

Предметные результаты включают освоение учащимися научных знаний,

умений и способов действий, специфических для соответствующей предметной области.

Требования к предметным результатам:

- сформулированы в деятельностной форме с усилением акцента на применение знаний и конкретные умения;
- определяют минимум содержания гарантированного государством основного общего образования, построенного в логике изучения каждого учебного предмета;
- определяют требования к результатам освоения программ основного общего образования по учебным предметам «Русский язык», «Литература», «История», «Обществознание», «География», «Основы безопасности жизнедеятельности» на базовом уровне;
- усиливают акценты на изучение явлений и процессов современной России и мира в целом, современного состояния науки.
- освоение учащимися научных знаний, умений и способов действий, специфических для соответствующей предметной области.

Особенности предметных результатов:

- ориентированы на деятельностные формы освоения предметного содержания;
- связаны с метапредметными и личностными результатами;
- дифференцированы по типам в зависимости от качества применения способов действий при решении учебных задач:
- начальный (репродуктивный) результат — способность ученика выполнять действия по образцу, готовому алгоритму, в типичной, знакомой ситуации,
- повышенный (продуктивный) результат — способность ученика извлекать знания из информации, данной в неявном виде, действовать в изменённой ситуации, выбирать нужный способ действий, преобразовывать этот способ в зависимости от поставленной задачи,
- высокий (рефлексивный) результат — способность ученика осуществлять поиск и открытие знаний, действовать в новой учебной ситуации, конструировать новый способ действий в ходе решения самостоятельно выявленной и поставленной учителем проблемы.

Планируемые результаты отображаются в электронном журнале «Study Apps» учителя в сервисе «Поурочное планирование».

В карточке урока в дневнике ученика также есть планируемые результаты по каждой теме с адаптированными формулировками. Это помогает ученику и его семье следить за продвижением в теме.

Личностные, предметные и метапредметные результаты достигаются в единстве урочной и внеурочной деятельности.

Характеристика личностных, метапредметных и предметных результатов отражена в рабочих программах по предметам, курсам, модулям, в том числе внеурочной деятельности.

Механизмы формирования и развития образовательных результатов:

- содержание учебного материала
- виды деятельности
- формы организации деятельности
- технологии
- методы
- методики
- системные решения

Рис. 2. Механизмы формирования и развития образовательных результатов

1.3 СИСТЕМА ОЦЕНКИ ДОСТИЖЕНИЯ ПЛАНИРУЕМЫХ РЕЗУЛЬТАТОВ

Цель системы оценки образовательных результатов — установление соответствия образования требованиям ФГОС, получение объективной информации о состоянии качества образования, тенденциях, его изменениях и причинах, влияющих на его уровень, своевременное принятие педагогических и управленческих решений.

Система оценки образовательных результатов реализует системно-деятельностный, уровневый и комплексный подходы к оценке образовательных достижений.

Системно-деятельностный подход к оценке образовательных достижений проявляется в оценке способности учащихся к решению учебно- познавательных и учебно-практических задач. Он обеспечивается содержанием и критериями оценки, в качестве которых выступают планируемые результаты обучения, выраженные в деятельностной форме.

Уровневый подход служит важнейшей основой для организации индивидуальной работы с учащимися. Он реализуется за счёт фиксации различных типов планируемых результатов: начального (репродуктивного), повышенного (продуктивного) и высокого (рефлексивного).

Комплексный подход к оценке образовательных достижений реализуется с помощью:

- оценки предметных и метапредметных результатов;
- использования комплекса оценочных процедур (стартовой, текущей, тематической, промежуточной, итоговой) как основы для оценки динамики индивидуальных образовательных достижений и для итоговой оценки;
- использования контекстной информации (особенности учащихся, условия в процессе обучения и др.) для интерпретации полученных результатов в целях управления качеством образования;
- использования разнообразных форм контроля.

Оценка достижения планируемых результатов осуществляется в рамках внутренней системы оценки качества образования.

Внутренняя система оценки качества образования (ВСОКО) — совокупность организационных структур, норм и правил, диагностических и

оценочных процедур, обеспечивающих на единой концептуально-методологической основе оценку образовательных достижений учащихся, оценку эффективности деятельности образовательной организации.

ВСОКО включает в себя внутришкольный контроль, внутренний мониторинг качества образования, независимую оценку качества образования.

Внутришкольный контроль — процесс получения и переработки информации о ходе и результатах образовательного процесса с целью принятия на этой основе управленческих решений.

Внутренний мониторинг качества образования — проведение наблюдений, обследований по соблюдению всеми участниками учебно-воспитательного процесса законодательных и иных нормативных актов, касающихся качества образования, требований к порядку и условиям реализации программы.

Независимая оценка качества образования — проведение внешних оценочных процедур, которые осуществляются в отношении деятельности образовательной организации по реализации образовательных программ в целях определения соответствия образовательных результатов требованиям ФГОС.

Типы оценочных процедур

Применяемые в образовательном процессе оценочные процедуры определяются целями оценивания и сопровождаются своевременными решениями по его результату (таблица 2).

Таблица 2. Соответствие оценочных процедур целям оценивания и решения по их результату

Цели оценивания	Оценочные процедуры	Периодичность	Решения
Внутришкольный контроль			
Оценка готовности учащихся к изучению отдельных предметов, курсов, модулей, разделов (тем)	Стартовая диагностика	По необходимости, в зависимости от сложности темы, её приоритета, связи образовательных результатов с другими предметами	Отбор содержания, методов и технологий для организации учебной деятельности, соответствующих стартовому уровню готовности учащихся, в том с учётом дифференцированного под- Хода
Определение уровня достижения учащимися результатов, предусмотренных образовательной программой	Текущее оценивание	Не менее 20% оценочных процедур от общего объёма часов по теме, предмету	Своевременная корректировка календарно-тематического планирования, отбор форм, методов и средств организации деятельности для ликвидации образовательных дефицитов Учащихся
Определение уровня достижения планируемых результатов, которые осваиваются в рамках изучения темы учебного предмета, курса, модуля. Понимание учащимися динамики учебных результатов внутри темы.	Тематическое оценивание	Оценка по каждой теме рабочей программы определяется как средневзвешенная отметка всех оценочных процедур по теме	Своевременная корректировка рабочей программы и учебного процесса

Выявление тем, вызывающих учебные затруднения			
Оценка освоения образовательной программы, в том числе отдельной части или всего объёма учебного предмета, курса, дисциплины (модуля) образовательной программы	Промежуточная аттестация	Периодичность проведения по каждому учебному предмету, учебному курсу проодится по четвертям, полугодиям	Основание для перевода учащегося в следующий класс, допуск к ГИА. Составление плана ликвидации академической задолженности, перевод на обучение по адаптированным образовательным программам, в соответствии с рекомендациями психолого-медико-педагогической комиссии либо на обучение по индивидуальному учебному плану, повторное обучение по усмотрению родителей (законных представителей)
Оценка степени и уровня освоения учащимися рабочей программы по предмету. Определение соответствия результатов освоения учащимися основных образовательных программ требованиям ФГОС	Итоговая аттестация	По итогам освоения рабочей программы по предмету	Перевод учащихся на следующий уровень образования. Составление плана индивидуальных занятий в случае получения неудовлетворительных результатов
Независимая оценка качества образования			
Оценка качества подготовки учащихся, основанная на единых для всех школ Москвы контрольных измерительных материалах, единой технологии проведения, интерпретации и обработки результатов	Независимая диагностика: – тематические, – метапредметные, – диагностики функциональной грамотности, – диагностики в предпрофильных классах, – тренировочные диагностики по предметам ГИА	В соответствии с планом обязательных диагностик, а также по результатам внутришкольного контроля качества образования и в соответствии с потребностью	Оценка уровня объективности внутренней системы оценки качества, принятие кадровых решений и решений по корректировке ВСОКО. Внесение изменений в учебные планы и рабочие программы. Обеспечение индивидуальной работы учителей с учащимися
Оценка степени и уровня освоения учащимися рабочей программы по предмету. Определение соответствия результатов освоения учащимися основных образова-	Государственная итоговая аттестация	По завершению обучения на уровне образования	Перевод учащихся на следующий уровень образования. Составление плана индивидуальных занятий в случае получения неудовлетворительных результатов

тельных программ требованиям ФГОС			
--------------------------------------	--	--	--

Формы контроля

Для оценки образовательных результатов используются следующие формы контроля:

- **анализ музыкальных произведений** – форма контроля, позволяющая оценить умение учащегося характеризовать музыкальное произведение, опираясь на знание основ музыкального искусства и собственное впечатление;
- **анкета/формуляр** – форма контроля, позволяющая оценить умение учащегося работать с опросным листом для внесения данных или формой для ответов на определенные вопросы для получения определенной информации;
- **аудирование** – форма контроля, позволяющая оценить умение учащегося воспринимать и понимать содержание звучащих текстов;
- **ведение тетради** – форма контроля, позволяющая оценить умение учащегося соблюдать единый орфографический режим, правильность выполнения письменных работ, соответствие их объёма и содержания требованиям;
- **виртуальный практикум** – форма контроля, позволяющая оценить умение учащегося применять теоретические знания путём имитационного проведения экспериментов;
- **вокально-хоровая работа** – форма контроля музыкальной деятельности, позволяющая оценить певческие навыки (качество звуковедения и чистоту интонации (хоровой строй), артикуляцию и дикцию, атаку звука, дыхание) учащегося и его умение раскрыть образное содержание, интонационные, жанровые, стилистические особенности произведения, передать его характер в сольном или хоровом исполнении;
- **выразительное чтение** – форма контроля, позволяющая оценить умение учащегося выразительно читать (в том числе наизусть) с соблюдением норм литературного произношения, передавая идейно-образное содержание текста;
- **географический диктант** – форма контроля, позволяющая оценить комплексные географические знания учащегося;
- **грамматическое задание** – форма контроля, позволяющая оценить результаты усвоения учащимся изучаемых грамматических явлений, умение производить простейший языковой анализ слов и предложений;
- **графический диктант** – форма контроля, позволяющая оценить умения учащегося представлять решение задачи в условно-графической форме;
- **демонстрация техники упражнений** – форма контроля, позволяющая оценить навык учащегося в демонстрации упражнения наиболее рациональным эффективным способом, близким к эталонному;
- **диалог/полилог** – форма контроля, позволяющая оценить качество диалогического/полилогического общения участников, состоящего из непосредственного обмена высказываниями между двумя или несколькими лицами на основе равенства их позиций;
- **диктант** – форма контроля, позволяющая оценить орфографические и пунктуационные навыки учащегося;
- **дневник самоконтроля** – форма контроля, позволяющая оценить умение вести специально разработанную тетрадь, предназначенную для мониторинга состояния своего физического развития и самочувствия, до, в процессе и после физических занятий;

- **доклад** – форма контроля, позволяющая оценить навыки публичного развёрнутого выступления учащегося по определённому вопросу, основанного на самостоятельно привлечённой, структурированной и обобщённой им информации, в том числе в виде презентации;
- **домашнее задание** – форма контроля, при которой проверяется и оценивается умение учащегося самостоятельно выполнить задания на закрепление и углубление знаний, речевых навыков и умений, полученных на уроке;
- **зачёт** – форма контроля, позволяющая оценить уровень достижения образовательных результатов учащегося посредством индивидуального или группового собеседования или выполнения практической работы;
- **изложение** – форма контроля, позволяющая оценить умение учащегося излагать содержание прочитанного или услышанного текста. Основными критериями при этом являются полнота изложения, фактическая правильность, грамотность, последовательность, логичность;
- **инструментальное музицирование** – форма контроля музыкальной деятельности, позволяющая оценить умение учащегося исполнять музыку на элементарных (детских) музыкальных инструментах, отражая характер произведения, его стилистические и жанровые особенности, раскрывая образное содержание, демонстрируя ритмическую и интонационную точность, ансамблевость исполнения;
- **исследовательская работа** – форма контроля, позволяющая оценить умение учащегося проводить исследование для получения новых знаний, проверки гипотез, установления закономерностей, обобщения и обоснования информации;
- **комбинированная работа** – форма контроля, позволяющая оценить предметные знания, умения и навыки учащегося посредством выполнения практических и теоретических заданий разного типа;
- **конкурс** – форма контроля, позволяющая оценить умение учащегося представлять результаты творческой работы, художественное исполнение, решение научно-познавательной задачи в условиях конкурсных испытаний;
- **конспект** – форма контроля, позволяющая оценить умение учащегося вести связное, сжатое и последовательное письменное изложение содержания усваиваемого материала (статьи, доклада, книги, лекции и др.);
- **конференция** – форма контроля, позволяющая оценить умение учащегося публично представлять свои проектные или исследовательские работы, отвечать на вопросы, участвовать в дискуссии;
- **лабораторная работа** – форма контроля, позволяющая оценить умения учащегося проводить изучение и исследование характеристик заданного объекта экспериментальным методом с применением лабораторного оборудования;
- **лабораторный опыт** – форма контроля, позволяющая оценить практические умения учащегося в изучении количественных или качественных характеристик изучаемого объекта, процесса или явления в ходе непродолжительного по времени одноактового исследования с применением лабораторного оборудования;
- **личное письмо/открытка** – форма контроля, позволяющая оценить умение учащегося составлять письменное обращение близкому человеку, например другу по переписке, оформленное в соответствии с определёнными правилами;
- **математический диктант** – форма контроля, позволяющая оценить способность учащегося к восприятию задания на слух, поиску решения и письменной фиксации решения или ответа;

- **монолог** – форма контроля, позволяющая оценить умение учащегося излагать информацию устно;
- **музыкальная викторина** – форма контроля, позволяющая оценить умение учащегося на слух распознавать и определять жанровую или авторскую принадлежность музыкальных произведений, их форму, характер или образное содержание, имя, тип или состав исполнителей;
- **музыкальный дневник** – форма контроля, позволяющая оценить умение учащегося фиксировать собственные впечатления, возникшие при прослушивании (разучивании) музыкального произведения, посещении концерта или музыкального спектакля, и/или выражать их в творческой форме (например, в виде рассказа, эссе, стихотворения, рисунка);
- **олимпиада** – форма контроля, позволяющая оценить способности учащегося к решению творческих задач;
- **опрос** – форма контроля, позволяющая оценить уровень знаний, умений и навыков учащегося посредством устных и/или письменных вопросов;
- **осложнённое списывание** – форма контроля, позволяющая оценить орфографические и пунктуационные навыки учащегося посредством списывания текста, содержащего орфографические и пунктуационные изменения, а также выполнения заданий по данному тексту;
- **пересказ** – форма контроля, позволяющая оценить умение учащегося устно излагать прочитанный/прослушанный текст (правильность передачи основного содержания текста, последовательность и полнота развития сюжета, выразительность при характеристике образов);
- **письменный ответ** – форма контроля, позволяющая оценить умение учащегося построить развёрнутое письменное высказывание по предложенному вопросу/на заданную тему. Основными критериями оценки при этом являются полнота, аргументированность, связность и последовательность изложения;
- **практическая работа** – форма контроля, позволяющая оценить уровень практических навыков и умений учащегося;
- **проект** – форма контроля, позволяющая оценить способность учащегося осуществлять деятельность, направленную на создание продукта;
- **работа с картой** – форма контроля, позволяющая оценить умения учащегося распознавать объекты на карте, извлекать из карты необходимую информацию;
- **реферат** – форма контроля, позволяющая оценить навыки поиска и анализа информации у учащегося, а также его способности представления ключевых идей и формулирования выводов на их основе, выполненного по определенным правилам оформления;
- **решение задач** – форма контроля, позволяющая оценить умение учащегося самостоятельно (индивидуально или в группе, в классе или дома) найти решение поставленной задачи;
- **словарный ассоциативный ряд** – форма контроля, позволяющая оценить умение учащегося приводить ассоциативные ряды, возникающие с определенной лексической единицей;
- **словарный диктант** – форма контроля, позволяющая оценить знание учащимся слов с непроверяемыми написаниями и владение навыками их правописания;
- **смысловое чтение** – форма контроля, позволяющая оценить способность учащегося понимать смысловое содержание текста;

- **соревнование** – форма контроля, предполагающая состязание (матч) среди учащихся или команд учащихся по различным видам спорта (спортивным дисциплинам) в целях выявления лучшего участника состязания (матча), проводимое по утверждённому положению (регламенту) ;
- **сочинение** – форма контроля, позволяющая оценить умение учащегося создавать связный текст с учётом языковых норм;
- **списывание** – форма контроля, позволяющая оценить каллиграфические, орфографические и пунктуационные навыки учащегося при копировании печатного текста;
- **творческая работа** – форма контроля, позволяющая оценить продукт творческой деятельности учащегося;
- **терминологический диктант** – форма контроля, позволяющая оценить уровень владения учащимся терминологическим аппаратом предмета;
- **тест** – форма контроля, позволяющая оценить уровень знаний, умений и навыков учащегося через систему тестовых заданий/вопросов;
- **тестирование физических качеств** – форма контроля, предполагающая измерение или испытание, стандартное задание, проводимое для определения и оценки уровня физического состояния, физической подготовленности и двигательных способностей на основе комплекса разнообразных упражнений;
- **техника чтения** – форма контроля, позволяющая оценить умение учащегося читать и понимать прочитанное. Основными критериями оценки при этом являются способ чтения, правильность, осознанность;
- **устный ответ** – форма контроля, позволяющая оценить индивидуальные особенности усвоения учащимся учебного материала и проверить умение строить связное, логически последовательное сообщение на заданную тему или поставленный вопрос;
- **устный счёт** – форма контроля, позволяющая оценить умение выполнения учащимся вычислений без помощи дополнительных устройств и приспособлений;
- **учебная работа** – форма контроля, позволяющая оценить умение учащегося создавать завершённую художественную работу по предложенному образцу;
- **учебное задание** – форма контроля, позволяющая оценить умение учащегося выполнять действия, направленные на достижение цели, заданной в рамках проблемной ситуации;
- **учебное упражнение** – форма контроля, позволяющая оценить умение учащегося самостоятельно выполнять задания на отработку конкретных предметных умений и навыков;
- **читательский дневник** – форма контроля, позволяющая оценить умение учащегося вести записи и формулировать впечатления о прочитанных книгах;
- **чтение** – форма контроля, позволяющая оценить умение учащегося воспринимать и понимать содержание графически зафиксированных текстов;
- **экспериментальная работа** – форма контроля, позволяющая оценить умения учащегося при выполнении опытно-поисковой работы и/или эксперимента;
- **эссе** – форма контроля, позволяющая оценить умения учащегося создавать небольшой прозаический текст, выражая собственную точку зрения о каком-либо предмете, теме, проблеме.

Формы контроля, используемые в отдельных учебных предметах, учебных

курсах (в том числе, внеурочной деятельности), отражены в рабочих программах.

Контрольная работа является одним из видов контроля и нацелена на оценку достижения каждым учащимся или группой учащихся требований к предметным и/или метапредметным результатам обучения в соответствии с ФГОС при освоении образовательной программы, в том числе отдельной части или всего объема учебного предмета, курса, модуля образовательной программы.

Распределение контрольных работ по предметам и годам обучения представлено в таблице 3.

Таблица 3. Распределение контрольных работ по предметам и годам обучения

Предмет Параллель	5	6	7	8	9
Алгебра	–	–	6	6	7
Биология	1	2	2	3	3
Второй иностранный язык (французский)	2	2	2	2	2
География	1	1	2	2	2
Геометрия	–	–	5	5	7
Изобразительное искусство	0	0	0	0	–
Информатика	–	–	1	1	1
Иностранный язык	3	2	2	2	2
История	2	2	2	2	2
Литература	1	1	1	1	1
Математика	9	8	–	–	–
Музыка	0	0	0	0	–
ОБЖ	–	–	–	0	0
Обществознание	0	2	2	2	2
Родная литература (русская)	0	0	0	0	0
Родной язык (русский)	0	0	0	0	0
Русский язык	4	4	4	4	4
Технология	0	0	0	0	0
Физика	–	–	3	3	3
Физическая культура	0	0	0	0	0
Химия	–	–	–	4	3

Используемые шкалы оценивания

В НОЧУ «Школа «Муми-Тролль» используется 5-балльная шкала как для текущего оценивания, так и для оценивания в рамках промежуточной аттестации. Помимо этого, для некоторых годовых курсов из числа предметов, включенных в учебных план по выбору участников образовательных отношений, а также для курсов внеурочной деятельности, может использоваться зачетная система.

При выставлении оценки за четверть по предмету в 5-9 классах приоритетными считаются результаты контрольных работ за счет увеличенного «веса» соответствующих форм контроля. Отметка за четверть не является простым

среднеарифметическим данным, она выставляется с учетом фактического уровня подготовки, достигнутого учеником к концу четверти. Перевод среднего балла в пятибалльную шкалу осуществляется по следующей схеме:

Отметка	«5»	«4»	«3»	«2»
Качество усвоения программы	От 86 до 100%	От 71 до 85%	От 50 до 70 %	Меньше 50%
Оценка	«Отлично»	«Хорошо»	«Удовлетворительно»	«Неудовлетворительно»
Средний балл отметки	от 4,6 до 5,00	от 3,6 до 4,59	от 2,6 до 3,59	Менее 2,6
Уровень достижений	«Высокий»	«Повышенный»	«Средний»	«Низкий»
Аттестационный статус	Аттестован	Аттестован	Аттестован	При выставлении отметки «2» повторно в двух триместрах за учебный год выставляется «академическая задолженность» и ликвидируется в соответствии со ст.58 Федерального закона №273-ФЗ «Об образовании в РФ»

Критерии выставления отметок по разным предметам в зависимости от формы контроля

В НОЧУ «Школа «Муми-Тролль» используются единые критерии оценивания в зависимости от формы контроля. Критерии выставления отметок:

1. Основой для определения уровня знаний являются критерии оценивания

- полнота знаний, их обобщенность и системность:
- полнота и правильность (т.е. правильный, полный ответ);
- правильный, но неполный или неточный ответ;
- неправильный ответ;
- нет ответа.

2. При выставлении отметки необходимо учитывать классификацию ошибок и их количество:

- грубые ошибки;
- негрубые ошибки;
- однотипные ошибки;
- недочеты.

3. Для оценивания устных ответов обучающихся принята 5-балльная шкала отметок: «5» - «отлично», «4» - «хорошо», «3» - «удовлетворительно», «2» - «неудовлетворительно», отсутствие ответа или работы по неуважительной причине.

- **отметку «5»** получает обучающийся, если его устный ответ, письменная работа

практическая деятельность в полном объеме соответствуют учебной программе; допускается один недочет (правильный полный ответ, представляющий собой связное, логически последовательное сообщение на определенную тему, умение применять определения правила, специальную терминологию в конкретных случаях; если он правильно выполнил рисунки, чертежи, графики, сопутствующие ответу).

Обучающийся обосновывает свои суждения, применяет знания на практике, применяет знания в новой ситуации, приводит собственные примеры, демонстрирует усвоение ранее изученного учебного материала);

- **отметку «4»** получает обучающийся, если его устный ответ, письменная работа, практическая деятельность и его результаты в общем соответствуют требованиям учебной программы и объем составляет 71 – 85% содержания (правильный, но не совсем точный ответ); обучающийся применяет знания в стандартной ситуации;
- **отметку «3»** получает обучающийся, если его устный ответ, письменная работа, практическая деятельность и ее результаты в основном соответствуют требованиям программы, но имеется определенный набор грубых и негрубых ошибок и недочетов; ответ в объеме 50- 70% содержания (правильный, но неполный ответ, допускаются неточности в определении понятий или формулировке правил, обучающийся обосновывает свои суждения недостаточно глубоко и доказательно, не умеет приводить примеры, излагает материал непоследовательно, но при этом показано общее понимание вопроса и продемонстрированы умения, достаточные для дальнейшего усвоения программного материала);
- **отметку «2»** получает обучающийся, если его устный ответ, письменная работа, практическая деятельность и ее результаты частично соответствуют требованиям программы, объем ответа составляет менее 50% содержания (неправильный ответ);
- **отметка «1»** не используется.

4. Для оценивания письменных работ обучающихся принята 5-бальная шкала отметок: «5» - отлично, «4» - хорошо, «3» - удовлетворительно, «2» - неудовлетворительно или нет ответа, «1» - не используется.
5. Письменная работа является одной из форм выявления уровня грамотности обучающегося.
6. Письменная работа проверяет усвоение обучающимся материала темы, раздела программы изучаемого предмета, основных понятий, правил, степень самостоятельности обучающегося, умения применять на практике полученные знания, используя в том числе изученный ранее материал.
7. При оценке письменной работы проверяется освоение обучающимся основных норм современного литературного языка и орфографической грамотности.
8. При оценке письменной работы проверяются, но не учитываются ошибки на правила, которые не включены в школьную программу; на еще не изученные правила. Исправляются, но не учитываются описки. Среди ошибок следует выделить негрубые, т.е. не имеющие существенного значения для характеристики грамотности. При подсчете ошибок 2 негрубые ошибки считаются за одну ошибку. При подсчете однотипных ошибок по предметам Русский язык, Родной язык, Литература, Родная литература, Литературное чтение, Литературное чтение на родном языке, Иностранный язык, (на одно и то же грамматическое правило или в одном и том же слове) ошибки считаются за одну.

По остальным предметам необходимо учитывать повторяемость и однотипность ошибок (однотипными считаются ошибки на одно правило).

9. Выставление отметок за письменную работу, предполагающую проверку четкости заданных КЭС (контролируемый элемент содержания):

- отметка «5» выставляется, если обучающийся не допустил в работе ни одной ошибки или при наличии в ней одной негрубой ошибки; учитывается качество оформления работы, аккуратность обучающегося, отсутствие орфографических ошибок;
- отметка «4» выставляется, если обучающийся допустил две ошибки или при наличии 2 негрубых ошибок; учитывается оформление работы и общая грамотность;
- отметка «3» выставляется, если обучающийся допустил до 4 ошибок, а также при наличии 5 негрубых ошибок; учитывается оформление работы;
- отметка «2» выставляется, если обучающийся допустил более 4 ошибок; при выставлении оценок за письменную работу учитель пользуется образовательным стандартом учебного предмета, который он преподаёт;

10. При оценке выполнения дополнительных заданий в работах с обозначенными КЭС отметки выставляются следующим образом:

- «5» - если все задания выполнены;
- «4» - выполнено правильно не менее $\frac{3}{4}$ заданий;
- «3» - правильно выполнено не менее половины работы;
- «2» - не выполнено более половины заданий.

11. При оценке контрольного диктанта на понятия отметки выставляются:

- «5» - нет ошибок;
- «4» - 1 – 2 ошибки;
- «3» - 3- 4 ошибки;
- «2» - 5-6 и более ошибок.

12. Оценка творческих работ обучающихся осуществляется по 5-бальной шкале отметок: «5» - отлично, «4» - хорошо, «3» - удовлетворительно, «2» - неудовлетворительно или отсутствие работы.

13. Творческая работа выявляет сформированность уровня грамотности и компетентности обучающихся, является основной формой проверки умения обучающимися правильно и последовательно излагать мысли, привлекать дополнительный справочный материал, делать самостоятельные выводы, проверяет речевую подготовку обучающихся.

14. Любая творческая работа оформляется в соответствии с едиными нормами и правилами, предъявляемыми к работам соответствующего уровня.

15. С помощью творческой работы проверяется: умение раскрывать тему, умение использовать языковые средства, предметные понятия, в соответствии со стилем, темой и задачей высказывания (работы), соблюдение языковых норм и правил правописания, качество оформления работы, использование иллюстративного материала, широта охвата источников и дополнительной литературы.

16. Содержание творческой работы оценивается в соответствии со следующими критериями:

- соответствие работы обучающегося теме и основной мысли;
- полнота раскрытия темы;
- правильность фактического материала;
- последовательность изложения.

17. При оценке речевого оформления учитываются:

- разнообразие словарного и грамматического строя речи;
- стилевое единство и выразительность речи;
- число языковых ошибок и стилистических недочетов.

18. При оценке источниковедческой части творческой работы учитывается правильное оформление сносок, соответствие общим нормам и правилам библиографии применяемых источников и ссылок на них, реальное использование в работе литературы, приведенной в списке источников, широта временного и фактического охвата дополнительной литературы, целесообразность использования тех или иных источников.

- отметка «5» ставится, если содержание работы полностью соответствует теме, фактические ошибки отсутствуют; содержание изложено последовательно; работа отличается богатством словаря, точностью словоупотребления; достигнуто смысловое единство текста, иллюстраций, дополнительного материала. В работе допущен 1 недочет в содержании; 1 – 2 речевых недочета; 1 грамматическая ошибка.
- отметка «4» ставится, если содержание работы в основном соответствует теме (имеются незначительные отклонения от темы); имеются единичные фактические неточности; имеются незначительные нарушения последовательности в изложении мыслей; имеются отдельные непринципиальные ошибки в оформлении работы. В работе допускается не более 2-х недочетов в содержании, не более 3 – 4 речевых недочетов, не более 2-х грамматических ошибок.
- отметка «3» ставится, если в работе допущены существенные отклонения от темы; работа достоверна в главном, но в ней имеются отдельные нарушения последовательности изложения; оформление работы не аккуратное, есть претензии к соблюдению норм и правил библиографического и иллюстративного оформления. В работе допускается не более 4-х недочетов в содержании, 5 речевых недочетов, 4 грамматические ошибки.
- отметка «2» ставится, если работа не соответствует теме; допущено много фактических ошибок; нарушена последовательность изложения во всех частях работы; отсутствует связь между ними; работа не соответствует плану; крайне беден словарный запас; нарушено стилевое единство текста; отмечены серьезные претензии к качеству оформления работы. Допущено более 7 речевых и более 7 грамматических ошибок.

19. При оценке творческой работы учитывается самостоятельность, оригинальность замысла работы, уровень ее композиционного и стилового решения, речевого оформления. Избыточный объем работы не влияет на повышение отметки. Учитываемым положительным фактором является наличие рецензии на исследовательскую работу.

20. Для промежуточной аттестации обучающемуся необходимо иметь минимальное количество оценок в зависимости от количества учебных часов в неделю, в соответствии с приведенной таблицей:

Промежуточная аттестация по четвертям.

1 час в неделю	2 часа в неделю	3 часа в Неделю	4 часа в неделю	5-6 часов в неделю
3 оценки	6 оценок	9 оценок	10 оценок	12 оценок

21. Не допускается выставление неудовлетворительных отметок на первых уроках после длительного отсутствия обучающегося, а также после каникул.

Уровень образовательных результатов учащегося	Соотношение суммы баллов и максимально возможного количества баллов, выставяемого за контрольную работу
	В соответствии с требованиями ФГОС
Высокий	85 – 100%
Повышенный	70 – 84%
Средний	50 – 69%
Низкий	менее 50% (не зачтено)

В НОЧУ «Школа «Муми-Тролль» утвержден и действует локальный акт о средневзвешенной оценке. Средневзвешенная система оценки достижений обучающихся представляет собой интегральную оценку результатов всех видов деятельности обучающихся за период аттестации, а также ее учет при выставлении итоговой оценки.

Средневзвешенная система оценки вводится в НОЧУ «Школа «Муми-Тролль» с седьмого класса школы.

Цель использования средневзвешенной системы оценки:

- стимулировать учебно-познавательную деятельность обучающихся, осуществляя объективное оценивание различных видов работ;
- повышать качество изучения и усвоения материала;
- мотивировать обучающегося к системной работе в процессе получения знаний и усвоения учебного материала на протяжении всего учебного года;
- повысить объективность итоговой отметки, усилив ее зависимость от результатов ежедневной работы на протяжении всего учебного года.

Удельный вес отдельных видов текущего контроля устанавливается с учетом специфики предмета. Принятые нормативы требуют неукоснительного их соблюдения всеми преподавателями соответствующего предмета.

Средневзвешенная система оценки является открытой, текст Положения размещается на сайте образовательной организации.

Средневзвешенная оценка подсчитывается в системе ЭЖ «Study Apps» автоматически. Алгоритм нахождения средневзвешенного балла представлен в локальном акте.

Контрольные, диагностические и тематические проверочные работы по предмету являются обязательной частью текущей аттестации обучающихся и учитываются при выставлении итоговой отметки за период аттестации. В случае отсутствия на соответствующем уроке (в том числе по причине болезни) обучающийся обязан выполнить указанную работу в дополнительные сроки, установленные педагогом по согласованию с администрацией образовательной организации.

Особенности оценки достижения метапредметных результатов

Оценка метапредметных результатов представляет собой оценку достижения уровня сформированности универсальных учебных действий: познавательных,

коммуникативных, регулятивных. Формирование метапредметных результатов обеспечивается совокупностью всех учебных предметов, учебных курсов и внеурочной деятельности. Оценка достижения метапредметных результатов осуществляется в ходе внутреннего мониторинга качества образования и независимой оценки качества образования.

Формами контроля достижения метапредметных результатов в рамках независимой оценки качества образования являются:

- диагностическая работа по функциональной (математической) грамотности в 7-х классе,
- диагностическая работа по функциональной (читательской) грамотности в 7-х классе,
- диагностическая работа по функциональной грамотности в 8-х классе,
- диагностическая работа по функциональной грамотности в 9-х классе. Одной из значимых форм контроля достижения метапредметных результатов является проект. Данная форма контроля позволяет оценить достижение предметных и метапредметных результатов учащихся.

Критерии оценки проектной работы разрабатываются с учётом целей и деятельности на данном этапе образования. Проектная задача проектной деятельности оценивается по следующим критериям (таблица 4):

Таблица 4. Критерии и показатели оценки проекта

Критерии оценки проекта	Показатели
Способность к самостоятельному приобретению знаний и решению проблем	Умение поставить проблему и выбрать адекватные способы её решения, включая поиск и обработку информации, формулировку выводов и/или обоснование и реализацию/апробацию принятого решения, обоснование и создание модели, прогноза, макета, объекта, творческого решения и т.п.
Сформированность предметных знаний и способов действий	Умение раскрыть содержание работы, грамотно и обоснованно в соответствии с рассматриваемой проблемой/темой использовать имеющиеся знания и способы действий
Сформированность регулятивных действий	Умение самостоятельно планировать и управлять своей познавательной деятельностью во времени; использовать ресурсные возможности для достижения целей; осуществлять выбор конструктивных стратегий в трудных ситуациях
Сформированность коммуникативных действий	Умение ясно изложить и оформить выполненную работу, представить её результаты, аргументированно ответить на вопросы

Особенности оценки достижения предметных результатов

Формирование предметных результатов обеспечивается каждым учебным предметом, а также учебными курсами (в том числе, внеурочной деятельности).

Обобщёнными критериями оценки предметных результатов являются:

- знание и понимание,
- применение,
- функциональность.

Данные критерии оценки соотносятся типами планируемых образовательных результатов, представленных в таблице №5:

Таблица 5. Соответствие критерии оценки предметных результатов их типам

Обобщённый критерий оценки результатов	Тип планируемого образовательного результата
Знание и понимание	Начальный (репродуктивный)
Применение	Повышенный (продуктивный)
Функциональность	Высокий (рефлексивный)

Формами контроля достижения предметных результатов в рамках независимой оценки качества образования являются:

- обязательные диагностики по предметам ГИА в 9-х классах,
- обязательные диагностики по предметам в 7 – 8-х классах.

Цифровые ресурсы

При оценке достижений планируемых образовательных результатов используются цифровые сервисы платформы «Study Apps»: электронный журнал/дневник и библиотека городских электронных образовательных ресурсов и материалы МЭШ.

При помощи электронного журнала/дневника фиксируются отметки учащихся, полученные в результате оценочных процедур, осуществляется информирование родителей (законных представителей) учащихся об индивидуальных достижениях, сроках проведения контрольных работ, формах контроля.

Библиотека электронных образовательных материалов города Москвы содержит контент для оценки и самооценки учащихся уровня достижения планируемых результатов: разноуровневые тесты и тестовые задания, тесты по функциональной грамотности, интерактивные приложения, в том числе в формате ГИА.

Информационно-аналитические материалы внутришкольного контроля качества образования

Анализ итогов проведения оценочных процедур в рамках внутришкольного контроля проводится на основе сгенерированных в электронном журнале отчётов:

- «Непрохождение промежуточной аттестации»,
- «Результаты промежуточной аттестации»,
- «Успеваемость»,
- «Отчёт по средним баллам»,
- «Качество обученности».

Анализ итогов проведения независимых процедур оценки качества образования проводится на основе аналитических материалов, предоставляемых Московским центром качества образования.

СОДЕРЖАТЕЛЬНЫЙ РАЗДЕЛ

Рабочие программы
учебных предметов,
курсов, модулей



Рабочая программа
воспитания



Программа формирования
универсальных учебных действий

Программа
коррекционной работы

Оглавление

2.1. Рабочие программы учебных предметов, учебных курсов (в том числе внеурочной деятельности), учебных модулей.....	38
2.2. Программа формирования универсальных учебных действий обучающихся..	1558
2.3. Рабочая программа воспитания.....	1567
2.4. Рабочая программа коррекционной работы.....	1597

2.1 Рабочие программы учебных предметов, учебных курсов (в том числе внеурочной деятельности), учебных модулей

Рабочие программы учебных предметов, учебных курсов, учебных модулей урочной деятельности
Рабочая программа учебного предмета «Русский язык»
Рабочая программа учебного предмета «Литература»
Рабочая программа учебного предмета «Английский язык»
Рабочая программа учебного предмета «История»
Рабочая программа учебного предмета «Обществознание»
Рабочая программа учебного предмета «География»
Рабочая программа учебного предмета «Алгебра» базовый уровень
Рабочая программа учебного предмета «Информатика»
Рабочая программа учебного предмета «Физика»
Рабочая программа учебного предмета «Биология»
Рабочая программа учебного предмета «Химия»
Рабочая программа учебного предмета «Изобразительное искусство»
Рабочая программа учебного предмета «Музыка»
Рабочая программа учебного предмета «Технология»
Рабочая программа учебного предмета «Физическая культура»
Рабочая программа учебного предмета «Основы безопасности жизнедеятельности»
Рабочая программа учебного предмета «Геометрия» базовый уровень
Рабочая программа учебного предмета «Французский язык» базовый уровень Второй иностранный язык
Рабочая программа курса «Математика» базовый уровень
Программы учебных курсов, модулей урочной деятельности, формируемые участниками образовательных отношений
Рабочая программа курса « Французский язык и культура франкоговорящих стран»
Рабочая программа курса «Задачи с изюминкой» (электив)
Рабочая программа курса «Занимательная биология» (электив)
Рабочая программа курса «Удивительный мир окислительно-восстановительных реакций» (электив)
Рабочая программа курса «Физика – это интересно» (электив)
Рабочая программа курса «Фундаментальные эксперименты в физической науке» (электив)
Рабочая программа курса «Профессиональное самоопределение»
Программы учебных курсов, модулей внеурочной деятельности
Рабочая программа курса «Разговоры о важном»
Рабочая программа курса «Россия– мои горизонты»
Рабочая программа курса «Английский театр»

[Рабочая программа курса «Юный фотограф»](#)

[Рабочая программа курса «Общая физическая подготовка и спортивные игры»](#)

2.1.1. РАБОЧАЯ ПРОГРАММА УЧЕБНОГО ПРЕДМЕТА «РУССКИЙ ЯЗЫК» (БАЗОВЫЙ УРОВЕНЬ)

Федеральная рабочая программа по учебному предмету «Русский язык» (предметная область «Русский язык и литература») (далее соответственно – программа по русскому языку, русский язык) включает пояснительную записку, содержание обучения, планируемые результаты освоения программы по русскому языку, тематическое планирование.

Пояснительная записка отражает общие цели и задачи изучения русского языка, место в структуре учебного плана, а также подходы к отбору содержания, к определению планируемых результатов.

Содержание обучения раскрывает содержательные линии, которые предлагаются для обязательного изучения в каждом классе на уровне основного общего образования.

Планируемые результаты освоения программы по русскому языку включают личностные, метапредметные результаты за весь период обучения на уровне основного общего образования, а также предметные достижения обучающегося за каждый год обучения.

ПОЯСНИТЕЛЬНАЯ ЗАПИСКА

Программа по русскому языку на уровне основного общего образования разработана с целью оказания методической помощи учителю русского языка в создании рабочей программы по учебному предмету, ориентированной на современные тенденции в системе образования и активные методики обучения.

Программа по русскому языку позволит учителю:

реализовать в процессе преподавания русского языка современные подходы к достижению личностных, метапредметных и предметных результатов обучения, сформулированных в ФГОС ООО;

определить и структурировать планируемые результаты обучения и содержание русского языка по годам обучения в соответствии с ФГОС ООО;

разработать календарно-тематическое планирование с учётом особенностей конкретного класса.

Русский язык – государственный язык Российской Федерации, язык межнационального общения народов России, национальный язык русского народа. Как государственный язык и язык межнационального общения русский язык является средством коммуникации всех народов Российской Федерации, основой их социально-экономической, культурной и духовной консолидации.

Высокая функциональная значимость русского языка и выполнение им функций государственного языка и языка межнационального общения важны для каждого жителя России, независимо от места его проживания и этнической принадлежности. Знание русского языка и владение им в разных формах его существования и функциональных разновидностях, понимание его стилистических особенностей и выразительных возможностей, умение правильно и эффективно использовать русский язык в различных сферах и ситуациях общения определяют успешность социализации личности и возможности её самореализации в различных жизненно важных для человека областях.

Русский язык, выполняя свои базовые функции общения и выражения мысли, обеспечивает межличностное и социальное взаимодействие людей, участвует в формировании сознания, самосознания и мировоззрения личности, является важнейшим средством хранения и передачи информации, культурных традиций, истории русского и других народов России.

Обучение русскому языку направлено на совершенствование нравственной и коммуникативной культуры обучающегося, развитие его интеллектуальных и творческих способностей, мышления, памяти и воображения, навыков самостоятельной учебной деятельности, самообразования. Содержание программы по русскому языку ориентировано также на развитие функциональной грамотности как интегративного умения человека читать, понимать тексты, использовать информацию текстов разных форматов, оценивать её, размышлять о ней, чтобы достигать своих целей, расширять свои знания и возможности, участвовать в социальной жизни.

Изучение русского языка направлено на достижение следующих **целей**: осознание и проявление общероссийской гражданственности, патриотизма, уважения к русскому языку как государственному языку Российской Федерации и языку межнационального общения; проявление сознательного отношения к языку как к общероссийской ценности, форме выражения и хранения духовного богатства русского и других народов России, как к средству общения и получения знаний в разных сферах человеческой деятельности, проявление уважения к общероссийской и русской культуре, к культуре и языкам всех народов Российской Федерации; овладение русским языком как инструментом личностного развития, инструментом формирования социальных взаимоотношений, инструментом преобразования мира; овладение знаниями о русском языке, его устройстве и закономерностях функционирования, о стилистических ресурсах русского языка; практическое овладение нормами русского литературного языка и речевого этикета; обогащение активного и потенциального словарного запаса и использование в собственной речевой практике разнообразных грамматических средств; совершенствование орфографической и пунктуационной грамотности; воспитание стремления к речевому самосовершенствованию; совершенствование речевой деятельности, коммуникативных умений, обеспечивающих эффективное взаимодействие с окружающими людьми в ситуациях формального и неформального межличностного и межкультурного общения, овладение русским языком как средством получения различной информации, в том числе знаний по разным учебным предметам; совершенствование мыслительной деятельности, развитие универсальных интеллектуальных умений сравнения, анализа, синтеза, абстрагирования, обобщения, классификации, установления определённых закономерностей и правил, конкретизации в процессе изучения русского языка; развитие функциональной грамотности в части формирования умений осуществлять информационный поиск, извлекать и преобразовывать необходимую информацию, интерпретировать, понимать и использовать тексты разных форматов (сплошной, несплошной текст, инфографика и другие), осваивать стратегии и тактики информационно-смысловой переработки текста, способы понимания текста, его назначения, общего смысла, коммуникативного намерения автора, логической структуры, роли языковых средств. В соответствии с ФГОС ООО учебный предмет «Русский язык» входит в предметную область «Русский язык и литература» и является обязательным для изучения. Общее число часов, рекомендованных для изучения русского языка, 714 часов: в 5 классе – 170 часов (5 часов в неделю), в 6 классе – 204 часа (6 часов в неделю), в 7 классе 136 часов (4 часа в неделю), в 8 классе – 102 часа (3 часа в неделю), в 9 классе – 102 часа (3 часа в неделю).

СОДЕРЖАНИЕ ОБУЧЕНИЯ

5 КЛАСС

Общие сведения о языке

Богатство и выразительность русского языка. Лингвистика как наука о языке. Основные разделы лингвистики.

Язык и речь

Язык и речь. Речь устная и письменная, монологическая и диалогическая, полилог.

Виды речевой деятельности (говорение, слушание, чтение, письмо), их особенности.

Создание устных монологических высказываний на основе жизненных наблюдений, чтения научно-учебной, художественной и научно-популярной литературы.

Устный пересказ прочитанного или прослушанного текста, в том числе с изменением лица рассказчика.

Участие в диалоге на лингвистические темы (в рамках изученного) и темы на основе жизненных наблюдений.

Речевые формулы приветствия, прощания, просьбы, благодарности. Сочинения различных видов с опорой на жизненный и читательский опыт,

сюжетную картину (в том числе сочинения-миниатюры).

Виды аудирования: выборочное, ознакомительное, детальное.

Виды чтения: изучающее, ознакомительное, просмотровое, поисковое.

Текст

Текст и его основные признаки. Тема и главная мысль текста. Микротема текста. Ключевые слова.

Функционально-смысловые типы речи: описание, повествование, рассуждение; их особенности.

Композиционная структура текста. Абзац как средство членения текста на композиционно-смысловые части.

Средства связи предложений и частей текста: формы слова, однокоренные слова, синонимы, антонимы, личные местоимения, повтор слова.

Повествование как тип речи. Рассказ.

Смысловой анализ текста: его композиционных особенностей, микротем и абзацев, способов и средств связи предложений в тексте; использование языковых средств выразительности (в рамках изученного).

Подробное, выборочное и сжатое изложение содержания прочитанного или прослушанного текста. Изложение содержания текста с изменением лица рассказчика.

Информационная переработка текста: простой и сложный план текста.

Функциональные разновидности языка

Общее представление о функциональных разновидностях языка (о разговорной речи, функциональных стилях, языке художественной литературы).

Система языка

Фонетика. Графика. Орфоэпия

Фонетика и графика как разделы лингвистики.

Звук как единица языка. Смыслоразличительная роль звука. Система гласных звуков.

Система согласных звуков.

Изменение звуков в речевом потоке. Элементы фонетической транскрипции. Слог.

Ударение. Свойства русского ударения.

Соотношение звуков и букв.

Фонетический анализ слова.

Способы обозначения [й'], мягкости согласных. Основные

выразительные средства фонетики.
Прописные и строчные буквы.
Интонация, её функции. Основные элементы интонации.

Орфография

Орфография как раздел лингвистики.
Понятие «орфограмма». Буквенные и небуквенные орфограммы. Правописание разделительных *ъ* и *ь*.

Лексикология

Лексикология как раздел лингвистики.
Основные способы толкования лексического значения слова (подбор однокоренных слов; подбор синонимов и антонимов); основные способы разъяснения значения слова (по контексту, с помощью толкового словаря).

Слова однозначные и многозначные. Прямое и переносное значения слова.
Тематические группы слов. Обозначение родовых и видовых понятий.

Синонимы. Антонимы. Омонимы. Паронимы.
Разные виды лексических словарей (толковый словарь, словари синонимов, антонимов, омонимов, паронимов) и их роль в овладении словарным богатством родного языка.
Лексический анализ слов (в рамках изученного).

Морфемика. Орфография

Морфемика как раздел лингвистики.
Морфема как минимальная значимая единица языка. Основа слова. Виды морфем (корень, приставка, суффикс, окончание).
Чередование звуков в морфемах (в том числе чередование гласных с нулём звука).
Морфемный анализ слов.

Уместное использование слов с суффиксами оценки в собственной речи.
Правописание корней с безударными проверяемыми, непроверяемыми гласными (в рамках изученного).
Правописание корней с проверяемыми, непроверяемыми, произносимыми согласными (в рамках изученного).

Правописание *ё – о* после шипящих в корне слова.

Правописание неизменяемых на письме приставок и приставок на *-з (-с)*. Правописание *ы – и* после приставок.

Правописание *ы – и* после *ц*.

Орфографический анализ слова (в рамках изученного).

Морфология. Культура речи. Орфография.

Морфология как раздел грамматики. Грамматическое значение слова.
Части речи как лексико-грамматические разряды слов. Система частей речи в русском языке.
Самостоятельные и служебные части речи.

Имя существительное

Имя существительное как часть речи. Общее грамматическое значение, морфологические признаки и синтаксические функции имени существительного. Роль имени существительного в речи.

Лексико-грамматические разряды имён существительных по значению, имена существительные собственные и нарицательные; имена существительные одушевлённые и неодушевлённые.

Род, число, падеж имени существительного. Имена

существительные общего рода.

Имена существительные, имеющие форму только единственного или только множественного числа.

Типы склонения имён существительных. Разносклоняемые имена существительные.

Несклоняемые имена существительные.

Морфологический анализ имён существительных.

Нормы произношения, нормы постановки ударения, нормы словоизменения имён существительных (в рамках изученного).

Правописание собственных имён существительных. Правописание *ь* на конце имён существительных после шипящих. Правописание безударных окончаний имён существительных.

Правописание *о – е (ё)* после шипящих и *ц* в суффиксах и окончаниях имён существительных.

Правописание суффиксов *-чик- – -щик-; -ек- – -ик- (-чик-)* имён существительных.

Правописание корней с чередованием *а // о*: *-лаг- – -лож-; -раст- – -ращ- – -рос-; -гар- – -гор-, -зар- – -зор-; -клан- – -клон-, -скак- – -скоч-*.

Слитное и раздельное написание *не* с именами существительными. Орфографический анализ имён существительных (в рамках изученного).

Имя прилагательное

Имя прилагательное как часть речи. Общее грамматическое значение, морфологические признаки и синтаксические функции имени прилагательного. Роль имени прилагательного в речи.

Имена прилагательные полные и краткие, их синтаксические функции. Склонение имён прилагательных.

Морфологический анализ имён прилагательных (в рамках изученного).

Нормы словоизменения, произношения имён прилагательных, постановки ударения (в рамках изученного).

Правописание безударных окончаний имён прилагательных.

Правописание *о – е* после шипящих и *ц* в суффиксах и окончаниях имён прилагательных.

Правописание кратких форм имён прилагательных с основой на шипящий. Слитное и раздельное написание *не* с именами прилагательными.

Орфографический анализ имён прилагательных (в рамках изученного).

Глагол

Глагол как часть речи. Общее грамматическое значение, морфологические признаки и синтаксические функции глагола. Роль глагола в словосочетании и предложении, в речи.

Глаголы совершенного и несовершенного вида, возвратные и невозвратные.

Инфинитив и его грамматические свойства. Основа инфинитива, основа настоящего (будущего простого) времени глагола.

Спряжение глагола.

Морфологический анализ глаголов (в рамках изученного).

Нормы словоизменения глаголов, постановки ударения в глагольных формах (в рамках изученного).

Правописание корней с чередованием *е // и*: *-бер- – -бир-, -блест- – -блист-, -дер- – -дир-, -жег- – -жиг-, -мер- – -мир-, -пер- – -пир-, -стел- – -стил-, -тер- – -тир-*.

Использование *ь* как показателя грамматической формы в инфинитиве, в форме 2-го лица единственного числа после шипящих.

Правописание *-тся* и *-ться* в глаголах, суффиксов *-ова- – -ева-, -ыва- – -ива-*.

Правописание безударных личных окончаний глагола.

Правописание гласной перед суффиксом *-л-* в формах прошедшего времени глагола.

Слитное и раздельное написание не с глаголами. Орфографический анализ глаголов (в рамках изученного).

Синтаксис. Культура речи. Пунктуация.

Синтаксис как раздел грамматики. Словосочетание и предложение как единицы синтаксиса.

Словосочетание и его признаки. Основные виды словосочетаний по морфологическим свойствам главного слова (именные, глагольные, наречные). Средства связи слов в словосочетании.

Синтаксический анализ словосочетания.

Предложение и его признаки. Виды предложений по цели высказывания и эмоциональной окраске. Смысловые и интонационные особенности повествовательных, вопросительных, побудительных; восклицательных и невосклицательных предложений.

Главные члены предложения (грамматическая основа). Подлежащее и способы его выражения: именем существительным или местоимением в именительном падеже, сочетанием имени существительного в форме именительного падежа с существительным или местоимением в форме творительного падежа с предлогом; сочетанием имени числительного в форме именительного падежа с существительным в форме родительного падежа. Сказуемое и способы его выражения: глаголом, именем существительным, именем прилагательным.

Тире между подлежащим и сказуемым.

Предложения распространённые и нераспространённые.

Второстепенные члены предложения: определение, дополнение, обстоятельство. Определение и типичные средства его выражения. Дополнение (прямое и косвенное) и типичные средства его выражения. Обстоятельство, типичные средства его выражения, виды обстоятельств по значению (времени, места, образа действия, цели, причины, меры и степени, условия, уступки).

Простое осложнённое предложение. Однородные члены предложения, их роль в речи.

Особенности интонации предложений с однородными членами. Предложения с однородными членами (без союзов, с одиночным союзом *и*, союзами *а*, *но*, *однако*, *зато*, *да* (в значении *и*), *да* (в значении *но*). Предложения с обобщающим словом при однородных членах.

Предложения с обращением, особенности интонации. Обращение и средства его выражения.

Синтаксический анализ простого и простого осложнённого предложений.

Пунктуационное оформление предложений, осложнённых однородными членами, связанными бессоюзной связью, одиночным союзом *и*, союзами *а*, *но*, *однако*, *зато*, *да* (в значении *и*), *да* (в значении *но*).

Предложения простые и сложные. Сложные предложения с бессоюзной и союзной связью.

Предложения сложносочинённые и сложноподчинённые (общее представление, практическое усвоение).

Пунктуационное оформление сложных предложений, состоящих из частей, связанных бессоюзной связью и союзами *и*, *но*, *а*, *однако*, *зато*, *да*.

Предложения с прямой речью.

Пунктуационное оформление предложений с прямой речью.

Диалог.

Пунктуационное оформление диалога на письме. Пунктуация как раздел лингвистики.

Пунктуационный анализ предложения (в рамках изученного).

6 КЛАСС

Общие сведения о языке

Русский язык – государственный язык Российской Федерации и язык межнационального общения.

Понятие о литературном языке.

Язык и речь

Монолог-описание, монолог-повествование, монолог-рассуждение; сообщение на лингвистическую тему.

Виды диалога: побуждение к действию, обмен мнениями.

Текст

Смысловый анализ текста: его композиционных особенностей, микротем и абзацев, способов и средств связи предложений в тексте; использование языковых средств выразительности (в рамках изученного).

Информационная переработка текста. План текста (простой, сложный; назывной, вопросный); главная и второстепенная информация текста; пересказ текста.

Описание как тип речи. Описание внешности человека. Описание помещения.
Описание природы.
Описание местности.
Описание действий.

Функциональные разновидности языка

Официально-деловой стиль. Заявление. Расписка. Научный стиль. Словарная статья. Научное сообщение.

Система языка

Лексикология. Культура речи

Лексика русского языка с точки зрения её происхождения: исконно русские и заимствованные слова.

Лексика русского языка с точки зрения принадлежности к активному и пассивному запасу: неологизмы, устаревшие слова (историзмы и архаизмы).

Лексика русского языка с точки зрения сферы употребления: общеупотребительная лексика и лексика ограниченного употребления (диалектизмы, термины, профессионализмы, жаргонизмы).

Стилистические пласты лексики: стилистически нейтральная, высокая и сниженная лексика.

Лексический анализ слов. Фразеологизмы. Их признаки и значение.

Употребление лексических средств в соответствии с ситуацией общения.

Оценка своей и чужой речи с точки зрения точного, уместного и выразительного словоупотребления.

Эпитеты, метафоры, олицетворения.

Лексические словари.

Словообразование. Культура речи. Орфография

Формообразующие и словообразующие морфемы. Производящая основа. Основные способы образования слов в русском языке (приставочный, суффиксальный, приставочно-суффиксальный, бессуффиксный, сложение, переход из одной части речи в другую).

Понятие об этимологии (общее представление). Морфемный и словообразовательный анализ слов. Правописание сложных и сложносокращённых слов.

Правописания корня *-кас-* — *-кос-* с чередованием *а // о*, гласных в приставках *пре-* и *при-*.

Орфографический анализ слов (в рамках изученного).

Морфология. Культура речи. Орфография

Имя существительное

Особенности словообразования.

Нормы произношения имён существительных, нормы постановки ударения (в рамках изученного).

Нормы словоизменения имён существительных. Морфологический анализ имён существительных.

Правила слитного и дефисного написания *пол-* и *полу-* со словами. Орфографический анализ имён существительных (в рамках изученного).

Имя прилагательное

Качественные, относительные и притяжательные имена прилагательные. Степени сравнения качественных имён прилагательных.

Словообразование имён прилагательных. Морфологический анализ имён прилагательных. Правописание *н* и *nn* в именах прилагательных. Правописание суффиксов *-к-* и *-ск-* имён прилагательных. Правописание сложных имён прилагательных.

Нормы произношения имён прилагательных, нормы ударения (в рамках изученного).

Орфографический анализ имени прилагательного (в рамках изученного).

Имя числительное

Общее грамматическое значение имени числительного. Синтаксические функции имён числительных.

Разряды имён числительных по значению: количественные (целые, дробные, собирательные), порядковые числительные.

Разряды имён числительных по строению: простые, сложные, составные числительные.

Словообразование имён числительных.

Склонение количественных и порядковых имён числительных. Правильное образование форм имён числительных.

Правильное употребление собирательных имён числительных. Морфологический анализ имён числительных.

Правила правописания имён числительных: написание *ь* в именах числительных; написание двойных согласных; слитное, раздельное, дефисное написание числительных; правила правописания окончаний числительных.

Орфографический анализ имён числительных (в рамках изученного).

Местоимение

Общее грамматическое значение местоимения. Синтаксические функции местоимений. Роль местоимений в речи.

Разряды местоимений: личные, возвратное, вопросительные, относительные, указательные, притяжательные, неопределённые, отрицательные, определительные.

Склонение местоимений. Словообразование местоимений. Морфологический анализ местоимений.

Употребление местоимений в соответствии с требованиями русского речевого этикета, в том числе местоимения 3-го лица в соответствии со смыслом предшествующего текста (устранение двусмысленности, неточности); притяжательные и указательные местоимения как средства связи предложений в тексте.

Правила правописания местоимений: правописание местоимений с *не* и *ни*; слитное, раздельное и дефисное написание местоимений.

Орфографический анализ местоимений (в рамках изученного).

Глагол

Переходные и непереходные глаголы. Разноспрягаемые глаголы.

Безличные глаголы. Использование личных глаголов в безличном значении.

Изъявительное, условное и повелительное наклонения глагола. Нормы ударения в глагольных формах (в рамках изученного). Нормы словоизменения глаголов. Видо-временная соотнесённость глагольных форм в тексте.

Морфологический анализ глаголов.

Использование *ь* как показателя грамматической формы в повелительном наклонении глагола.

Орфографический анализ глаголов (в рамках изученного).

7 КЛАСС

Общие сведения о языке

Русский язык как развивающееся явление. Взаимосвязь языка, культуры и истории народа.

Язык и речь

Монолог-описание, монолог-рассуждение, монолог-повествование.

Виды диалога: побуждение к действию, обмен мнениями, запрос информации, сообщение информации.

Текст

Текст как речевое произведение. Основные признаки текста (обобщение). Структура текста. Абзац.

Информационная переработка текста: план текста (простой, сложный; назывной, вопросный, тезисный); главная и второстепенная информация текста.

Способы и средства связи предложений в тексте (обобщение).

Языковые средства выразительности в тексте: фонетические (звукопись), словообразовательные, лексические (обобщение).

Рассуждение как функционально-смысловой тип речи. Структурные особенности текста-рассуждения.

Смысловой анализ текста: его композиционных особенностей, микротем и абзацев, способов и средств связи предложений в тексте; использование языковых средств выразительности (в рамках изученного).

Функциональные разновидности языка

Понятие о функциональных разновидностях языка: разговорная речь, функциональные стили (научный, публицистический, официально-деловой), язык художественной литературы.

Публицистический стиль. Сфера употребления, функции, языковые особенности.

Жанры публицистического стиля (репортаж, заметка, интервью).

Употребление языковых средств выразительности в текстах публицистического стиля.

Официально-деловой стиль. Сфера употребления, функции, языковые особенности. Инструкция.

Система языка

Морфология. Культура речи. Орфография

Морфология как раздел науки о языке (обобщение).

Причастие

Причастие как особая форма глагола. Признаки глагола и имени прилагательного в причастии.

Синтаксические функции причастия, роль в речи.

Причастный оборот. Знаки препинания в предложениях с причастным оборотом.

Действительные и страдательные причастия. Полные и краткие формы страдательных причастий.

Причастия настоящего и прошедшего времени. Склонение причастий. Правописание падежных окончаний причастий. Созвучные причастия и имена прилагательные (висящий — висячий, горящий — горячий). Ударение в некоторых формах причастий.

Морфологический анализ причастий. Правописание гласных в суффиксах причастий.

Правописание *н* и *nn* в суффиксах причастий и отглагольных имён прилагательных.

Слитное и раздельное написание *не* с причастиями.

Орфографический анализ причастий (в рамках изученного).

Синтаксический и пунктуационный анализ предложений с причастным оборотом (в рамках изученного).

Деепричастие

Деепричастие как особая форма глагола. Признаки глагола и наречия в деепричастии.

Синтаксическая функция деепричастия, роль в речи.

Деепричастный оборот. Знаки препинания в предложениях с одиночным деепричастием и деепричастным оборотом. Правильное построение предложений с одиночными деепричастиями и деепричастными оборотами.

Деепричастия совершенного и несовершенного вида. Постановка ударения в деепричастиях.

Морфологический анализ деепричастий.

Правописание гласных в суффиксах деепричастий. Слитное и раздельное написание *не* с деепричастиями.

Орфографический анализ деепричастий (в рамках изученного).

Синтаксический и пунктуационный анализ предложений с деепричастным оборотом (в рамках изученного).

Наречие

Общее грамматическое значение наречий. Синтаксические свойства наречий.

Роль в речи.

Разряды наречий по значению. Простая и составная формы сравнительной и превосходной степеней сравнения наречий. Нормы постановки ударения в наречиях, нормы произношения наречий. Нормы образования степеней сравнения наречий.

Словообразование наречий.

Морфологический анализ наречий.

Правописание наречий: слитное, раздельное, дефисное написание; слитное и раздельное написание *не* с наречиями; *н* и *nn* в наречиях на *-о* (*-е*); правописание суффиксов *-а* и *-о* наречий с приставками *из-*, *до-*, *с-*, *в-*, *на-*, *за*; употребление *ь* после шипящих на конце наречий; правописание суффиксов наречий *-о* и *-е* после шипящих.

Орфографический анализ наречий (в рамках изученного).

Слова категории состояния

Вопрос о словах категории состояния в системе частей речи.

Общее грамматическое значение, морфологические признаки и синтаксическая функция слов категории состояния. Роль слов категории состояния в речи.

Служебные части речи

Общая характеристика служебных частей речи. Отличие самостоятельных частей речи от служебных.

Предлог

Предлог как служебная часть речи. Грамматические функции предлогов.

Разряды предлогов по происхождению: предлоги производные и непроизводные. Разряды предлогов по строению: предлоги простые и составные.

Морфологический анализ предлогов.

Нормы употребления имён существительных и местоимений с предлогами. Правильное использование предлогов *из-с, в-на*. Правильное образование предложно-падежных форм с предлогами *по, благодаря, согласно, вопреки, наперерез*.

Правописание производных предлогов.

Союз

Союз как служебная часть речи. Союз как средство связи однородных членов предложения и частей сложного предложения.

Разряды союзов по строению: простые и составные. Правописание составных союзов. Разряды союзов по значению: сочинительные и подчинительные. Одиночные, двойные и повторяющиеся сочинительные союзы.

Морфологический анализ союзов.

Правописание союзов.

Знаки препинания в сложных союзных предложениях (в рамках изученного). Знаки препинания в предложениях с союзом *и*, связывающим однородные члены и части сложного предложения.

Частица

Частица как служебная часть речи. Роль частиц в передаче различных оттенков значения в слове и тексте, в образовании форм глагола. Употребление

частиц в предложении и тексте в соответствии с их значением и стилистической окраской.

Интонационные особенности предложений с частицами.

Разряды частиц по значению и употреблению: формообразующие, отрицательные, модальные.

Морфологический анализ частиц.

Смысловые различия частиц *не* и *ни*. Использование частиц *не* и *ни* в письменной речи.

Различение приставки *не-* и частицы *не*. Слитное и раздельное написание *не* с разными частями речи (обобщение). Правописание частиц *бы, ли, же* с другими словами. Дефисное написание частиц *-то, -таки, -ка*.

Междометия и звукоподражательные слова

Междометия как особая группа слов.

Разряды междометий по значению (выражающие чувства, побуждающие к действию, этикетные междометия); междометия производные и непроизводные.

Морфологический анализ междометий.

Звукоподражательные слова.

Использование междометий и звукоподражательных слов в разговорной и художественной речи как средства создания экспрессии. Интонационное и пунктуационное выделение междометий и звукоподражательных слов в предложении.

Омонимия слов разных частей речи. Грамматическая омонимия.

Использование грамматических омонимов в речи.

8 КЛАСС

Общие сведения о языке

Русский язык в кругу других славянских языков.

Язык и речь

Монолог-описание, монолог-рассуждение, монолог-повествование; выступление с научным

сообщением.

Диалог.

Текст

Текст и его основные признаки.

Особенности функционально-смысловых типов речи (повествование, описание, рассуждение).

Информационная переработка текста: извлечение информации из различных источников; использование лингвистических словарей; тезисы, конспект.

Функциональные разновидности языка

Официально-деловой стиль. Сфера употребления, функции, языковые особенности.

Жанры официально-делового стиля (заявление, объяснительная записка, автобиография, характеристика).

Научный стиль. Сфера употребления, функции, языковые особенности.

Жанры научного стиля (реферат, доклад на научную тему). Сочетание различных функциональных разновидностей языка в тексте, средства связи предложений в тексте.

Система языка

Синтаксис. Культура речи. Пунктуация

Синтаксис как раздел лингвистики.

Словосочетание и предложение как единицы синтаксиса.

Пунктуация. Функции знаков препинания.

Словосочетание

Основные признаки словосочетания.

Виды словосочетаний по морфологическим свойствам главного слова: глагольные, именные, наречные.

Типы подчинительной связи слов в словосочетании: согласование, управление, примыкание.

Синтаксический анализ словосочетаний. Грамматическая

синонимия словосочетаний. Нормы построения

словосочетаний.

Предложение

Предложение. Основные признаки предложения: смысловая и интонационная законченность, грамматическая оформленность.

Виды предложений по цели высказывания (повествовательные, вопросительные, побудительные) и по эмоциональной окраске (восклицательные, невосклицательные). Их интонационные и смысловые особенности.

Употребление языковых форм выражения побуждения в побудительных предложениях.

Средства оформления предложения в устной и письменной речи (интонация, логическое ударение, знаки препинания).

Виды предложений по количеству грамматических основ (простые, сложные). Виды

простых предложений по наличию главных членов (двусоставные,

односоставные).

Виды предложений по наличию второстепенных членов (распространённые, нераспространённые).

Предложения полные и неполные.

Употребление неполных предложений в диалогической речи, соблюдение в устной речи интонации неполного предложения.

Грамматические, интонационные и пунктуационные особенности предложений со словами *да*, *нет*.

Нормы построения простого предложения, использования инверсии.

Двусоставное предложение

Главные члены предложения

Подлежащее и сказуемое как главные члены предложения. Способы выражения подлежащего.

Виды сказуемого (простое глагольное, составное глагольное, составное именное) и способы его выражения.

Тире между подлежащим и сказуемым.

Нормы согласования сказуемого с подлежащим, выраженным словосочетанием, сложносокращёнными словами, словами большинство – меньшинство, количественными сочетаниями.

Второстепенные члены предложения

Второстепенные члены предложения, их виды.

Определение как второстепенный член предложения. Определения согласованные и несогласованные.

Приложение как особый вид определения.

Дополнение как второстепенный член предложения. Дополнения прямые и косвенные.

Обстоятельство как второстепенный член предложения. Виды обстоятельств (места, времени, причины, цели, образа действия, меры и степени, условия, уступки).

Односоставные предложения

Односоставные предложения, их грамматические признаки.

Грамматические различия односоставных предложений и двусоставных неполных предложений.

Виды односоставных предложений: назывные, определённо-личные, неопределённо-личные, обобщённо-личные, безличные предложения.

Синтаксическая синонимия односоставных и двусоставных предложений. Употребление односоставных предложений в речи.

Простое осложнённое предложение

Предложения с однородными членами

Однородные члены предложения, их признаки, средства связи. Союзная и бессоюзная связь однородных членов предложения. Однородные и неоднородные определения.

Предложения с обобщающими словами при однородных членах.

Нормы построения предложений с однородными членами, связанными двойными союзами *не только... но и, как... так и*.

Правила постановки знаков препинания в предложениях с однородными членами, связанными попарно, с помощью повторяющихся союзов (*и... и, или... или, либо... либо, ни...ни, то... то*).

Правила постановки знаков препинания в предложениях с обобщающими словами при однородных членах.

Правила постановки знаков препинания в простом и сложном предложениях с союзом *и*.

Предложения с обособленными членами

Обособление. Виды обособленных членов предложения (обособленные определения, обособленные приложения, обособленные обстоятельства, обособленные дополнения).

Уточняющие члены предложения, пояснительные и присоединительные конструкции.

Правила постановки знаков препинания в предложениях со сравнительным оборотом; правила

обособления согласованных и несогласованных определений (в том числе приложений), дополнений, обстоятельств, уточняющих членов, пояснительных и присоединительных конструкций.

Предложения с обращениями, вводными и вставными конструкциями

Обращение. Основные функции обращения. Распространённое и нераспространённое обращение.

Вводные конструкции.

Группы вводных конструкций по значению (вводные слова со значением различной степени уверенности, различных чувств, источника сообщения, порядка мыслей и их связи, способа оформления мыслей).

Вставные конструкции.

Омонимия членов предложения и вводных слов, словосочетаний и предложений.

Нормы построения предложений с вводными словами и предложениями, вставными конструкциями, обращениями (распространёнными и нераспространёнными), междометиями. Правила постановки знаков препинания в предложениях с вводными и вставными конструкциями, обращениями и междометиями.

Синтаксический и пунктуационный анализ простых предложений.

9 КЛАСС

Общие сведения о языке

Роль русского языка в Российской Федерации. Русский язык в современном мире.

Язык и речь

Речь устная и письменная, монологическая и диалогическая, полилог (повторение).

Виды речевой деятельности: говорение, письмо, аудирование, чтение (повторение).

Виды аудирования: выборочное, ознакомительное, детальное.

Виды чтения: изучающее, ознакомительное, просмотровое, поисковое.

Создание устных и письменных высказываний разной коммуникативной направленности в зависимости от темы и условий общения, с опорой на жизненный и читательский опыт, на иллюстрации, фотографии, сюжетную картину (в том числе сочинения-миниатюры).

Подробное, сжатое, выборочное изложение прочитанного или прослушанного текста.

Соблюдение орфоэпических, лексических, грамматических, стилистических норм русского литературного языка; орфографических, пунктуационных правил в речевой практике при создании устных и письменных высказываний.

Приёмы работы с учебной книгой, лингвистическими словарями, справочной литературой.

Текст

Сочетание разных функционально-смысловых типов речи в тексте, в том числе сочетание элементов разных функциональных разновидностей языка в художественном произведении. Особенности употребления языковых средств выразительности в текстах, принадлежащих к различным функционально-смысловым типам речи.

Информационная переработка текста.

Функциональные разновидности языка

Функциональные разновидности современного русского языка: разговорная речь; функциональные стили: научный (научно-учебный), публицистический, официально-деловой; язык художественной литературы (повторение, обобщение).

Научный стиль. Сфера употребления, функции, типичные ситуации речевого общения, задачи речи, языковые средства, характерные для научного стиля. Тезисы, конспект, реферат, рецензия. Язык художественной литературы и его отличие от других разновидностей современного русского языка. Основные признаки художественной речи: образность, широкое использование

изобразительно-выразительных средств, а также языковых средств других функциональных разновидностей языка.

Основные изобразительно-выразительные средства русского языка, их использование в речи (метафора, эпитет, сравнение, гипербола, олицетворение и другие).

Синтаксис. Культура речи. Пунктуация

Сложное предложение

Понятие о сложном предложении (повторение).

Классификация сложных предложений.

Смысловое, структурное и интонационное единство частей сложного предложения.

Сложносочинённое предложение

Понятие о сложносочинённом предложении, его строении.

Виды сложносочинённых предложений. Средства связи частей сложносочинённого предложения.

Интонационные особенности сложносочинённых предложений с разными смысловыми отношениями между частями.

Употребление сложносочинённых предложений в речи. Грамматическая синонимия сложносочинённых предложений и простых предложений с однородными членами.

Нормы построения сложносочинённого предложения; правила постановки знаков препинания в сложных предложениях.

Синтаксический и пунктуационный анализ сложносочинённых предложений.

Сложноподчинённое предложение

Понятие о сложноподчинённом предложении. Главная и придаточная части предложения.

Союзы и союзные слова. Различия подчинительных союзов и союзных слов.

Виды сложноподчинённых предложений по характеру смысловых отношений между главной и придаточной частями, структуре, синтаксическим средствам связи.

Грамматическая синонимия сложноподчинённых предложений и простых предложений с обособленными членами.

Сложноподчинённые предложения с придаточными определительными. Сложноподчинённые предложения с придаточными изъяснительными. Сложноподчинённые предложения с придаточными обстоятельственными. Сложноподчинённые предложения с придаточными места, времени. Сложноподчинённые предложения с придаточными причины, цели и следствия.

Сложноподчинённые предложения с придаточными условия, уступки. Сложноподчинённые предложения с придаточными образа действия, меры и степени и сравнительными.

Нормы построения сложноподчинённого предложения, место придаточного определительного в сложноподчинённом предложении; построение сложноподчинённого предложения с придаточным изъяснительным, присоединённым к главной части союзом чтобы, союзными словами *какой, который*.

Типичные грамматические ошибки при построении сложноподчинённых предложений.

Сложноподчинённые предложения с несколькими придаточными. Однородное, неоднородное и последовательное подчинение придаточных частей.

Правила постановки знаков препинания в сложноподчинённых предложениях.

Синтаксический и пунктуационный анализ сложноподчинённых предложений.

Бессоюзное сложное предложение

Понятие о бессоюзном сложном предложении.

Смысловые отношения между частями бессоюзного сложного предложения. Виды бессоюзных сложных предложений. Употребление бессоюзных сложных предложений в речи.

Грамматическая синонимия бессоюзных сложных предложений и союзных сложных предложений.

Бессоюзные сложные предложения со значением перечисления. Запятая и точка с запятой в бессоюзном сложном предложении.

Бессоюзные сложные предложения со значением причины, пояснения, дополнения. Двоеточие в бессоюзном сложном предложении.

Бессоюзные сложные предложения со значением противопоставления, времени, условия и следствия, сравнения. Тире в бессоюзном сложном предложении.

Синтаксический и пунктуационный анализ бессоюзных сложных предложений.

Сложные предложения с разными видами союзной и бессоюзной связи

Типы сложных предложений с разными видами связи.

Синтаксический и пунктуационный анализ сложных предложений с разными видами союзной и бессоюзной связи.

Прямая и косвенная речь

Прямая и косвенная речь. Синонимия предложений с прямой и косвенной речью.

Цитирование. Способы включения цитат в высказывание.

Нормы построения предложений с прямой и косвенной речью; правила постановки знаков препинания в предложениях с косвенной речью, с прямой речью, при цитировании.

Применение знаний по синтаксису и пунктуации в практике правописания.

ПЛАНИРУЕМЫЕ РЕЗУЛЬТАТЫ ОСВОЕНИЯ ПРОГРАММЫ ПО РУССКОМУ ЯЗЫКУ НА УРОВНЕ ОСНОВНОГО ОБЩЕГО ОБРАЗОВАНИЯ

ЛИЧНОСТНЫЕ РЕЗУЛЬТАТЫ

Личностные результаты освоения программы по русскому языку на уровне основного общего образования достигаются в единстве учебной и воспитательной деятельности в соответствии с традиционными российскими социокультурными и духовно-нравственными ценностями, принятыми в обществе правилами и нормами поведения и способствуют процессам самопознания, самовоспитания и саморазвития, формирования внутренней позиции личности.

В результате изучения русского языка на уровне основного общего образования у обучающегося будут сформированы следующие личностные результаты:

1) гражданского воспитания:

готовность к выполнению обязанностей гражданина и реализации его прав, уважение прав, свобод и законных интересов других людей, активное участие в жизни семьи, образовательной организации, местного сообщества, родного края, страны, в том числе в сопоставлении с ситуациями, отражёнными в литературных произведениях, написанных на русском языке; неприятие любых форм экстремизма, дискриминации; понимание роли различных социальных институтов в жизни человека;

представление об основных правах, свободах и обязанностях гражданина, социальных нормах и правилах межличностных отношений в поликультурном и многоконфессиональном обществе, формируемое в том числе на основе примеров из литературных произведений, написанных на русском языке; готовность к разнообразной совместной деятельности, стремление к взаимопониманию и взаимопомощи, активное участие в самоуправлении в образовательной организации; готовность к участию в гуманитарной деятельности (помощь людям, нуждающимся в ней; волонтерство);

2) патриотического воспитания:

осознание российской гражданской идентичности в поликультурном и многоконфессиональном обществе, понимание роли русского языка как государственного языка Российской Федерации и языка межнационального общения народов России, проявление интереса к познанию русского языка, к истории и культуре Российской Федерации, культуре своего края, народов России, ценностное отношение к русскому языку, к достижениям своей Родины – России, к науке, искусству, боевым подвигам и трудовым достижениям народа, в том числе отражённым в художественных произведениях, уважение к символам

России, государственным праздникам, Историческому и природному наследию и памятникам, традициям разных народов, проживающих в родной стране;

3) духовно-нравственного воспитания:

ориентация на моральные ценности и нормы в ситуациях нравственного выбора, готовность оценивать своё поведение, в том числе речевое, и поступки, а также поведение и поступки других людей с позиции нравственных и правовых норм с учётом осознания последствий поступков; активное неприятие асоциальных поступков, свобода и ответственность личности в условиях индивидуального и общественного пространства;

4) эстетического воспитания:

восприимчивость к разным видам искусства, традициям и творчеству своего и других народов, понимание эмоционального воздействия искусства, осознание важности художественной культуры как средства коммуникации и самовыражения; осознание важности русского языка как средства коммуникации и самовыражения; понимание

ценности отечественного и мирового искусства, роли этнических культурных традиций и народного творчества, стремление к самовыражению в разных видах искусства;

5) *физического воспитания, формирования культуры здоровья и эмоционального благополучия:*

осознание ценности жизни с опорой на собственный жизненный и читательский опыт, ответственное отношение к своему здоровью и установка на здоровый образ жизни (здоровое питание, соблюдение гигиенических правил, рациональный режим занятий и отдыха, регулярная физическая активность);

осознание последствий и неприятие вредных привычек (употребление алкоголя, наркотиков, курение) и иных форм вреда для физического и психического здоровья, соблюдение правил безопасности, в том числе навыки безопасного поведения в информационно-коммуникационной сети «Интернет» (далее – Интернет) в образовательном процессе;

способность адаптироваться к стрессовым ситуациям и меняющимся социальным, информационным и природным условиям, в том числе осмысляя собственный опыт и выстраивая дальнейшие цели;

умение принимать себя и других, не осуждая;

умение осознавать своё эмоциональное состояние и эмоциональное состояние других, использовать адекватные языковые средства для выражения своего состояния, в том числе опираясь на примеры из литературных произведений, написанных на русском языке, сформированность навыков рефлексии, признание своего права на ошибку и такого же права другого человека;

б) *трудового воспитания:*

установка на активное участие в решении практических задач (в рамках семьи, общеобразовательной организации, города, края) технологической и социальной

направленности, способность инициировать, планировать и самостоятельно выполнять такого рода деятельность;

интерес к практическому изучению профессий и труда различного рода, в том числе на основе применения изучаемого предметного знания и ознакомления с деятельностью филологов, журналистов, писателей, уважение к труду и результатам трудовой деятельности, осознанный выбор и построение индивидуальной траектории образования и жизненных планов с учётом личных и общественных интересов и потребностей;

умение рассказать о своих планах на будущее;

7) *экологического воспитания:*

ориентация на применение знаний из области социальных и естественных наук для решения задач в области окружающей среды, планирования поступков и оценки их возможных последствий для окружающей среды, умение точно, логично выражать свою точку зрения на экологические проблемы;

повышение уровня экологической культуры, осознание глобального характера экологических проблем и путей их решения, активное неприятие действий, приносящих вред окружающей среде, в том числе сформированное при знакомстве с литературными произведениями, поднимающими экологические проблемы, осознание своей роли как гражданина и потребителя в условиях взаимосвязи природной, технологической и социальной сред, готовность к участию в практической деятельности экологической направленности;

8) *ценности научного познания:*

ориентация в деятельности на современную систему научных представлений об основных закономерностях развития человека, природы и общества, взаимосвязях человека с природной и социальной средой, закономерностях развития языка, овладение языковой и читательской культурой, навыками чтения как средства познания мира, овладение основными навыками

исследовательской деятельности, установка на осмысление опыта, наблюдений, поступков, стремление совершенствовать пути достижения индивидуального и коллективного благополучия;

9) адаптации обучающегося к изменяющимся условиям социальной и природной среды:

освоение обучающимся социального опыта, основных социальных ролей, норм и правил общественного поведения, форм социальной жизни в группах и сообществах, включая семью, группы, сформированные по профессиональной деятельности, а также в рамках социального взаимодействия с людьми из другой культурной среды;

потребность во взаимодействии в условиях неопределённости, открытость опыту и знаниям других, потребность в действии в условиях неопределённости, в повышении уровня своей компетентности через практическую деятельность,

в том числе умение учиться у других людей, получать в совместной деятельности новые знания, навыки и компетенции из опыта других, необходимость в формировании новых знаний, умений связывать образы, формулировать идеи, понятия, гипотезы об объектах и явлениях, в том числе ранее неизвестных, осознание дефицита собственных знаний и компетенций, планирование своего развития, умение оперировать основными понятиями, терминами и представлениями в области концепции устойчивого развития, анализировать и выявлять взаимосвязь природы, общества и экономики, оценивать свои действия с учётом влияния на окружающую среду, достижения целей и преодоления вызовов, возможных глобальных последствий;

способность осознавать стрессовую ситуацию, оценивать происходящие изменения и их последствия, опираясь на жизненный, речевой и читательский опыт, воспринимать стрессовую ситуацию как вызов, требующий контрмер; оценивать ситуацию стресса, корректировать принимаемые решения и действия; формулировать и оценивать риски и последствия, формировать опыт, уметь находить позитивное в сложившейся ситуации, быть готовым действовать в отсутствие гарантий успеха.

МЕТАПРЕДМЕТНЫЕ РЕЗУЛЬТАТЫ

В результате изучения русского языка на уровне основного общего образования у обучающегося будут сформированы следующие метапредметные результаты: познавательные универсальные учебные действия, коммуникативные универсальные учебные действия, регулятивные универсальные учебные действия, совместная деятельность.

Познавательные универсальные учебные действия

Базовые логические действия:

выявлять и характеризовать существенные признаки языковых единиц, языковых явлений и процессов;

устанавливать существенный признак классификации языковых единиц (явлений), основания для обобщения и сравнения, критерии проводимого анализа, классифицировать языковые единицы по существенному признаку;

выявлять закономерности и противоречия в рассматриваемых фактах, данных и наблюдениях, предлагать критерии для выявления закономерностей и противоречий;

выявлять дефицит информации текста, необходимой для решения поставленной учебной задачи; выявлять причинно-следственные связи при изучении языковых процессов, делать выводы с использованием дедуктивных и индуктивных умозаключений, умозаключений по аналогии, формулировать гипотезы о взаимосвязях;

самостоятельно выбирать способ решения учебной задачи при работе с разными типами

текстов, разными единицами языка, сравнивая варианты решения и выбирая оптимальный вариант с учётом самостоятельно выделенных критериев.

Базовые исследовательские действия:

использовать вопросы как исследовательский инструмент познания в языковом образовании;

формулировать вопросы, фиксирующие несоответствие между реальным и желательным состоянием ситуации, и самостоятельно устанавливать искомое и данное;

формировать гипотезу об истинности собственных суждений и суждений других,

аргументировать свою позицию, мнение;

составлять алгоритм действий и использовать его для решения учебных задач; проводить

по самостоятельно составленному плану небольшое исследование

по установлению особенностей языковых единиц, процессов, причинно- следственных связей и зависимостей объектов между собой;

оценивать на применимость и достоверность информацию, полученную в ходе лингвистического исследования (эксперимента);

самостоятельно формулировать обобщения и выводы по результатам проведённого наблюдения, исследования, владеть инструментами оценки достоверности полученных выводов и обобщений;

прогнозировать возможное дальнейшее развитие процессов, событий и их последствия в аналогичных или сходных ситуациях, а также выдвигать предположения об их развитии в новых условиях и контекстах.

Работа с информацией:

применять различные методы, инструменты и запросы при поиске и отборе информации с учётом предложенной учебной задачи и заданных критериев;

выбирать, анализировать, интерпретировать, обобщать и систематизировать информацию, представленную в текстах, таблицах, схемах;

использовать различные виды аудирования и чтения для оценки текста с точки зрения достоверности и применимости содержащейся в нём информации и усвоения необходимой информации с целью решения учебных задач;

использовать смысловое чтение для извлечения, обобщения и систематизации информации из одного или нескольких источников с учётом поставленных целей; находить сходные аргументы (подтверждающие или опровергающие одну и

ту же идею, версию) в различных информационных источниках;

самостоятельно выбирать оптимальную форму представления информации (текст, презентация, таблица, схема) и иллюстрировать решаемые задачи несложными схемами, диаграммами, иной графикой и их комбинациями в зависимости от коммуникативной установки;

оценивать надёжность информации по критериям, предложенным учителем или сформулированным самостоятельно;

эффективно запоминать и систематизировать информацию.

Коммуникативные универсальные учебные действия

воспринимать и формулировать суждения, выражать эмоции в соответствии с условиями и целями общения; выражать себя (свою точку зрения) в диалогах и дискуссиях, в устной монологической речи и в письменных текстах;

распознавать невербальные средства общения, понимать значение социальных знаков;

знать и распознавать предпосылки конфликтных ситуаций и смягчать конфликты, вести переговоры;

понимать намерения других, проявлять уважительное отношение к собеседнику и в корректной форме формулировать свои возражения;
в ходе диалога (дискуссии) задавать вопросы по существу обсуждаемой темы и высказывать идеи, нацеленные на решение задачи и поддержание благожелательности общения;
сопоставлять свои суждения с суждениями других участников диалога, обнаруживать различие и сходство позиций;
публично представлять результаты проведённого языкового анализа, выполненного лингвистического эксперимента, исследования, проекта;
самостоятельно выбирать формат выступления с учётом цели презентации и особенностей аудитории и в соответствии с ним составлять устные и письменные тексты с использованием иллюстративного материала.

Регулятивные универсальные учебные действия

Самоорганизация:

выявлять проблемы для решения в учебных и жизненных ситуациях; ориентироваться в различных подходах к принятию решений
(индивидуальное, принятие решения в группе, принятие решения группой); самостоятельно составлять алгоритм решения задачи (или его часть),
выбирать способ решения учебной задачи с учётом имеющихся ресурсов и собственных возможностей, аргументировать предлагаемые варианты решений;
самостоятельно составлять план действий, вносить необходимые коррективы в ходе его реализации;
делать выбор и брать ответственность за решение.

Самоконтроль, эмоциональный интеллект:

владеть разными способами самоконтроля (в том числе речевого), самомотивации и рефлексии;
давать адекватную оценку учебной ситуации и предлагать план её изменения;
предвидеть трудности, которые могут возникнуть при решении учебной задачи, и адаптировать решение к меняющимся обстоятельствам;
объяснять причины достижения (недостижения) результата деятельности; понимать причины коммуникативных неудач и уметь предупреждать их, давать оценку приобретённому речевому опыту и корректировать собственную речь с учётом целей и условий общения; оценивать соответствие результата цели и условиям общения;
развивать способность управлять собственными эмоциями и эмоциями других;
выявлять и анализировать причины эмоций; понимать мотивы и намерения другого человека, анализируя речевую ситуацию; регулировать способ выражения собственных эмоций;
осознанно относиться к другому человеку и его мнению; признавать своё и чужое право на ошибку;
принимать себя и других, не осуждая; проявлять открытость;
осознавать невозможность контролировать всё вокруг.

Совместная деятельность

понимать и использовать преимущества командной и индивидуальной работы при решении конкретной проблемы, обосновывать необходимость применения групповых форм взаимодействия при решении поставленной задачи;
принимать цель совместной деятельности, коллективно строить действия по её достижению:

распределять роли, договариваться, обсуждать процесс и результат совместной работы; уметь обобщать мнения нескольких людей, проявлять готовность руководить, выполнять поручения, подчиняться;

планировать организацию совместной работы, определять свою роль (с учётом предпочтений и возможностей всех участников взаимодействия), распределять задачи между членами команды, участвовать в групповых формах работы (обсуждения, обмен мнениями, «мозговой штурм» и другие);

выполнять свою часть работы, достигать качественный результат по своему направлению и координировать свои действия с действиями других членов команды;

оценивать качество своего вклада в общий продукт по критериям, самостоятельно сформулированным участниками взаимодействия, сравнивать результаты с исходной задачей и вклад каждого члена команды в достижение результатов, разделять сферу ответственности и проявлять готовность к представлению отчёта перед группой.

ПРЕДМЕТНЫЕ РЕЗУЛЬТАТЫ

К концу обучения в **5 классе** обучающийся получит следующие предметные результаты по отдельным темам программы по русскому языку:

Общие сведения о языке

Осознавать богатство и выразительность русского языка, приводить примеры, свидетельствующие об этом.

Знать основные разделы лингвистики, основные единицы языка и речи (звук, морфема, слово, словосочетание, предложение).

Язык и речь

Характеризовать различия между устной и письменной речью, диалогом и монологом, учитывать особенности видов речевой деятельности при решении практико-ориентированных учебных задач и в повседневной жизни.

Создавать устные монологические высказывания объёмом не менее 5 предложений на основе жизненных наблюдений, чтения научно-учебной, художественной и научно-популярной литературы.

Участвовать в диалоге на лингвистические темы (в рамках изученного) и в диалоге и (или) полилоге на основе жизненных наблюдений объёмом не менее 3 реплик.

Владеть различными видами аудирования: выборочным, ознакомительным, детальным – научно-учебных и художественных текстов различных функционально-смысловых типов речи.

Владеть различными видами чтения: просмотровым, ознакомительным, изучающим, поисковым. Устно пересказывать прочитанный или прослушанный текст объёмом не менее 100 слов.

Понимать содержание прослушанных и прочитанных научно-учебных и художественных текстов различных функционально-смысловых типов речи объёмом не менее 150 слов: устно и письменно формулировать тему и главную мысль текста, формулировать вопросы по содержанию текста и отвечать на них, подробно и сжато передавать в письменной форме содержание исходного текста (для подробного изложения объём исходного текста должен составлять не менее 100 слов; для сжатого изложения – не менее 110 слов).

Осуществлять выбор языковых средств для создания высказывания в соответствии с целью, темой и коммуникативным замыслом.

Соблюдать на письме нормы современного русского литературного языка, в том числе во время списывания текста объёмом 90–100 слов, словарного диктанта объёмом 15–20 слов; диктанта на основе связного текста объёмом 90–100 слов, составленного с учётом ранее

изученных правил правописания (в том числе содержащего изученные в течение первого года обучения орфограммы,

пунктограммы и слова с непроверяемыми написаниями), уметь пользоваться разными видами лексических словарей; соблюдать в устной речи и на письме правила речевого этикета.

Текст

Распознавать основные признаки текста, членить текст на композиционно- смысловые части (абзацы); распознавать средства связи предложений и частей текста (формы слова, однокоренные слова, синонимы, антонимы, личные местоимения, повтор слова), применять эти знания при создании собственного текста (устного и письменного).

Проводить смысловой анализ текста, его композиционных особенностей, определять количество микротем и абзацев.

Характеризовать текст с точки зрения его соответствия основным признакам (наличие темы, главной мысли, грамматической связи предложений, цельности и относительной законченности), с точки зрения его принадлежности к функционально-смысловому типу речи.

Использовать знание основных признаков текста, особенностей функционально-смысловых типов речи, функциональных разновидностей языка в практике создания текста (в рамках изученного).

Применять знание основных признаков текста (повествование) в практике его создания.

Создавать тексты-повествования с опорой на жизненный и читательский опыт; тексты с опорой на сюжетную картину (в том числе сочинения-миниатюры объёмом 3 и более предложений, классные сочинения объёмом не менее 70 слов).

Восстанавливать деформированный текст, осуществлять корректировку восстановленного текста с опорой на образец.

Владеть умениями информационной переработки прослушанного и прочитанного научно-учебного, художественного и научно-популярного текстов: составлять план (простой, сложный) с целью дальнейшего воспроизведения содержания текста в устной и письменной форме, передавать содержание текста, в том числе с изменением лица рассказчика, извлекать информацию из различных источников, в том числе из лингвистических словарей и справочной литературы, и использовать её в учебной деятельности.

Представлять сообщение на заданную тему в виде презентации. Редактировать собственные (созданные другими обучающимися) тексты с целью совершенствования их содержания (проверка фактического материала, начальный логический анализ текста – целостность, связность, информативность).

Функциональные разновидности языка

Иметь общее представление об особенностях разговорной речи, функциональных стилей, языка художественной литературы.

СИСТЕМА ЯЗЫКА

Фонетика. Графика. Орфоэпия.

Характеризовать звуки; понимать различие между звуком и буквой, характеризовать систему звуков.

Проводить фонетический анализ слов.

Использовать знания по фонетике, графике и орфоэпии в практике произношения и правописания слов.

Орфография

Оперировать понятием «орфограмма» и различать буквенные и небуквенные орфограммы при проведении орфографического анализа слова.

Распознавать изученные орфограммы.

Применять знания по орфографии в практике правописания (в том числе применять знание о правописании разделительных *ъ* и *ь*).

Лексикология

Объяснять лексическое значение слова разными способами (подбор однокоренных слов; подбор синонимов и антонимов, определение значения слова по контексту, с помощью толкового словаря).

Распознавать однозначные и многозначные слова, различать прямое и переносное значения слова.

Распознавать синонимы, антонимы, омонимы; различать многозначные слова и омонимы, уметь правильно употреблять слова-паронимы.

Характеризовать тематические группы слов, родовые и видовые понятия. Проводить лексический анализ слов (в рамках изученного).

Уметь пользоваться лексическими словарями (толковым словарём, словарями синонимов, антонимов, омонимов, паронимов).

Морфемика. Орфография

Характеризовать морфему как минимальную значимую единицу языка. Распознавать морфемы в слове (корень, приставку, суффикс, окончание), выделять основу слова.

Находить чередование звуков в морфемах (в том числе чередование гласных с нулём звука).

Проводить морфемный анализ слов.

Применять знания по морфемике при выполнении языкового анализа различных видов и в практике правописания неизменяемых приставок и приставок на *-з (-с)*; *ы – и* после приставок, корней с безударными проверяемыми, непроверяемыми, чередующимися гласными (в рамках изученного), корней с проверяемыми, непроверяемыми, непроизносимыми согласными (в рамках изученного), *ё – о* после шипящих в корне слова, *ы – и* после *ц*.

Проводить орфографический анализ слов (в рамках изученного). Уместно использовать слова с суффиксами оценки в собственной речи.

Морфология. Культура речи. Орфография

Применять знания о частях речи как лексико-грамматических разрядах слов, о грамматическом значении слова, о системе частей речи в русском языке для решения практико-ориентированных учебных задач.

Распознавать имена существительные, имена прилагательные, глаголы.

Проводить морфологический анализ имён существительных, частичный морфологический анализ имён прилагательных, глаголов.

Проводить орфографический анализ имён существительных, имён прилагательных, глаголов (в рамках изученного).

Применять знания по морфологии при выполнении языкового анализа различных видов и в речевой практике.

Имя существительное

Определять общее грамматическое значение, морфологические признаки и синтаксические функции имени существительного, объяснять его роль в речи.

Определять лексико-грамматические разряды имён существительных.

Различать типы склонения имён существительных, выявлять разносклоняемые и несклоняемые имена существительные.

Проводить морфологический анализ имён существительных.

Соблюдать нормы словоизменения, произношения имён существительных, постановки в них ударения (в рамках изученного), употребления несклоняемых имён существительных.

Соблюдать правила правописания имён существительных: безударных окончаний, *о – е (ё)* после шипящих и *ц* в суффиксах и окончаниях, суффиксов *-чик- – -щик-, -ек- – -ик- (-чик-)*, корней с чередованием *а (о)*: *-лаг- – -лож-*;

-раст- – -ращ- – рос-, -гар- – -гор-, -зар- – -зор-, -клан- – -клон-, -скак- – -скоч-, употребления (неупотребления) *ь* на конце имён существительных после шипящих; слитное и раздельное написание *не* с именами существительными; правописание собственных имён существительных.

Имя прилагательное

Определять общее грамматическое значение, морфологические признаки и синтаксические функции имени прилагательного, объяснять его роль в речи; различать полную и краткую формы имён прилагательных.

Проводить частичный морфологический анализ имён прилагательных (в рамках изученного).

Соблюдать нормы словоизменения, произношения имён прилагательных, постановки в них ударения (в рамках изученного).

Соблюдать правила правописания имён прилагательных: безударных окончаний, *о – е* после шипящих и *ц* в суффиксах и окончаниях; кратких форм имён прилагательных с основой на шипящие; правила слитного и раздельного написания *не* с именами прилагательными.

Глагол

Определять общее грамматическое значение, морфологические признаки и синтаксические функции глагола; объяснять его роль в словосочетании и предложении, а также в речи. Различать глаголы совершенного и несовершенного вида, возвратные и невозвратные.

Называть грамматические свойства инфинитива (неопределённой формы) глагола, выделять его основу, выделять основу настоящего (будущего простого) времени глагола.

Определять спряжение глагола, уметь спрягать глаголы.

Проводить частичный морфологический анализ глаголов (в рамках изученного).

Соблюдать нормы словоизменения глаголов, постановки ударения в глагольных формах (в рамках изученного).

Соблюдать правила правописания глаголов: корней с чередованием *е (и)*, использования *ь* после шипящих как показателя грамматической формы в инфинитиве, в форме 2-го лица единственного числа, *-тся* и *-ться* в глаголах; суффиксов *-ова- – -ева-, -ыва- – -ива-*, личных окончаний глагола, гласной перед суффиксом *-л-* в формах прошедшего времени глагола, слитного и раздельного написания *не* с глаголами.

Синтаксис. Культура речи. Пунктуация

Распознавать единицы синтаксиса (словосочетание и предложение); проводить синтаксический анализ словосочетаний и простых предложений, проводить пунктуационный анализ простых осложнённых и сложных предложений (в рамках изученного), применять знания по синтаксису и пунктуации при выполнении языкового анализа различных видов и в речевой практике.

Распознавать словосочетания по морфологическим свойствам главного слова (именные, глагольные, наречные), простые неосложнённые предложения; простые предложения, осложнённые однородными членами, включая предложения с обобщающим словом при однородных членах, обращением, распознавать предложения по цели высказывания (повествовательные, побудительные, вопросительные), эмоциональной окраске (восклицательные и невосклицательные), количеству грамматических основ (простые и сложные), наличию второстепенных членов (распространённые и нераспространённые), определять главные (грамматическую основу) и второстепенные члены предложения, способы выражения подлежащего (именем существительным или местоимением в именительном падеже, сочетанием имени существительного в форме именительного падежа с существительным или местоимением в форме творительного падежа с предлогом, сочетанием имени числительного в форме именительного падежа с существительным в форме

родительного падежа)

и сказуемого (глаголом, именем существительным, именем прилагательным), типичные средства выражения второстепенных членов предложения (в рамках изученного).

Соблюдать на письме пунктуационные правила при постановке тире между подлежащим и сказуемым, выборе знаков препинания в предложениях с однородными членами, связанными бессоюзной связью, одиночным союзом и, союзами а, но, однако, зато, да (в значении и), да (в значении но); с обобщающим словом при однородных членах; с обращением, в предложениях с прямой речью, в сложных предложениях, состоящих из частей, связанных бессоюзной связью и союзами и, но, а, однако, зато, да; оформлять на письме диалог.

Проводить пунктуационный анализ предложения (в рамках изученного).

К концу обучения в 6 классе обучающийся получит следующие предметные результаты по отдельным темам программы по русскому языку:

Общие сведения о языке

Характеризовать функции русского языка как государственного языка Российской Федерации и языка межнационального общения, приводить примеры использования русского языка как государственного языка Российской Федерации и как языка межнационального общения (в рамках изученного).

Иметь представление о русском литературном языке.

Язык и речь

Создавать устные монологические высказывания объёмом не менее 6 предложений на основе жизненных наблюдений, чтения научно-учебной, художественной и научно-популярной литературы (монолог-описание, монолог- повествование, монолог-рассуждение), выступать с сообщением на лингвистическую тему.

Участвовать в диалоге (побуждение к действию, обмен мнениями) объёмом не менее 4 реплик.

Владеть различными видами аудирования: выборочным, ознакомительным, детальным – научно-учебных и художественных текстов различных функционально-смысловых типов речи.

Владеть различными видами чтения: просмотровым, ознакомительным, изучающим, поисковым.

Устно пересказывать прочитанный или прослушанный текст объёмом не менее 110 слов.

Понимать содержание прослушанных и прочитанных научно-учебных и художественных текстов различных функционально-смысловых типов речи объёмом не менее 180 слов: устно и письменно формулировать тему и главную мысль текста, вопросы по содержанию текста и отвечать на них, подробно и сжато передавать в устной и письменной форме содержание прочитанных научно-

учебных и художественных текстов различных функционально-смысловых типов речи (для подробного изложения объём исходного текста должен составлять не менее 160 слов; для сжатого изложения – не менее 165 слов).

Осуществлять выбор лексических средств в соответствии с речевой ситуацией; пользоваться словарями иностранных слов, устаревших слов, оценивать свою и чужую речь с точки зрения точного, уместного и выразительного словоупотребления; использовать толковые словари.

Соблюдать в устной речи и на письме нормы современного русского литературного языка, в том числе во время списывания текста объёмом 100–110 слов, словарного диктанта объёмом 20–25 слов, диктанта на основе связного текста объёмом 100–110 слов, составленного с учётом ранее изученных правил правописания (в том числе содержащего изученные в течение второго года обучения орфограммы, пунктограммы и слова с непроверяемыми написаниями), соблюдать в устной речи и на письме правила речевого этикета.

Текст

Анализировать текст с точки зрения его соответствия основным признакам, с точки зрения его принадлежности к функционально-смысловому типу речи.

Характеризовать тексты различных функционально-смысловых типов речи; характеризовать особенности описания как типа речи (описание внешности человека, помещения, природы, местности, действий).

Выявлять средства связи предложений в тексте, в том числе притяжательные и указательные местоимения, видо-временную соотнесённость глагольных форм.

Применять знания о функционально-смысловых типах речи при выполнении анализа различных видов и в речевой практике, использовать знание основных признаков текста в практике создания собственного текста.

Проводить смысловой анализ текста, его композиционных особенностей, определять количество микротем и абзацев.

Создавать тексты различных функционально-смысловых типов речи (повествование, описание внешности человека, помещения, природы, местности, действий) с опорой на жизненный и читательский опыт, произведение искусства (в том числе сочинения-миниатюры объёмом 5 и более предложений; классные сочинения объёмом не менее 100 слов с учётом функциональной разновидности и жанра сочинения, характера темы).

Владеть умениями информационной переработки текста: составлять план прочитанного текста (простой, сложный; назывной, вопросный) с целью дальнейшего воспроизведения содержания текста в устной и письменной форме, выделять главную и второстепенную информацию в прослушанном и прочитанном тексте, извлекать информацию из различных источников, в том числе из лингвистических словарей и справочной литературы, и использовать её в учебной деятельности.

Представлять сообщение на заданную тему в виде презентации. Представлять содержание прослушанного или прочитанного научно-учебного текста в виде таблицы, схемы; представлять содержание таблицы, схемы в виде текста.

Редактировать собственные тексты с опорой на знание норм современного русского литературного языка.

Функциональные разновидности языка

Характеризовать особенности официально-делового стиля речи, научного стиля речи, перечислять требования к составлению словарной статьи и научного сообщения, анализировать тексты разных функциональных разновидностей языка и жанров (рассказ; заявление, расписка; словарная статья, научное сообщение).

Применять знания об официально-деловом и научном стиле при выполнении языкового анализа различных видов и в речевой практике.

СИСТЕМА ЯЗЫКА

Лексикология. Культура речи

Различать слова с точки зрения их происхождения: исконно русские и заимствованные слова, различать слова с точки зрения их принадлежности к активному или пассивному запасу: неологизмы, устаревшие слова (историзмы и архаизмы), различать слова с точки зрения сферы их употребления: общеупотребительные слова и слова ограниченной сферы употребления (диалектизмы, термины, профессионализмы, жаргонизмы), определять стилистическую окраску слова. Проводить лексический анализ слов.

Распознавать эпитеты, метафоры, олицетворения, понимать их основное коммуникативное назначение в художественном тексте и использовать в речи с целью повышения её богатства и выразительности.

Распознавать в тексте фразеологизмы, уметь определять их значения; характеризовать ситуацию

употребления фразеологизма.

Осуществлять выбор лексических средств в соответствии с речевой ситуацией, пользоваться словарями иностранных слов, устаревших слов, оценивать свою и чужую речь с точки зрения точного, уместного и выразительного словоупотребления; использовать толковые словари.

Словообразование. Культура речи. Орфография.

Распознавать формообразующие и словообразующие морфемы в слове; выделять производящую основу.

Определять способы словообразования (приставочный, суффиксальный, приставочно-суффиксальный, бессуффиксный, сложение, переход из одной части речи в другую), проводить морфемный и словообразовательный анализ слов, применять знания по морфемике и словообразованию при выполнении языкового анализа различных видов.

Соблюдать нормы словообразования имён прилагательных. Распознавать изученные орфограммы; проводить орфографический анализ слов, применять знания по орфографии в практике правописания.

Соблюдать правила правописания сложных и сложносокращённых слов, правила правописания корня *-кас-* – *-кос-* с чередованием *а* (*о*), гласных в приставках *пре-* и *при-*.

Морфология. Культура речи. Орфография

Характеризовать особенности словообразования имён существительных. Соблюдать правила слитного и дефисного написания *пол-* и *полу-* со словами.

Соблюдать нормы произношения, постановки ударения (в рамках изученного), словоизменения имён существительных.

Различать качественные, относительные и притяжательные имена прилагательные, степени сравнения качественных имён прилагательных.

Соблюдать нормы словообразования имён прилагательных, нормы произношения имён прилагательных, нормы ударения (в рамках изученного); соблюдать правила правописания *н* и *nn* в именах прилагательных, суффиксов *-к-* и *-ск-* имён прилагательных, сложных имён прилагательных.

Распознавать числительные; определять общее грамматическое значение имени числительного; различать разряды имён числительных по значению, по строению.

Уметь склонять числительные и характеризовать особенности склонения, словообразования и синтаксических функций числительных; характеризовать роль имён числительных в речи.

Правильно употреблять собирательные имена числительные, соблюдать правила правописания имён числительных, в том числе написание *ь* в именах числительных, написание двойных согласных; слитное, раздельное, дефисное написание числительных, правила правописания окончаний числительных.

Распознавать местоимения; определять общее грамматическое значение; различать разряды местоимений, уметь склонять местоимения; характеризовать особенности их склонения, словообразования, синтаксических функций, роли в речи.

Правильно употреблять местоимения в соответствии с требованиями русского речевого этикета, в том числе местоимения 3-го лица в соответствии со смыслом предшествующего текста (устранение двусмысленности, неточности); соблюдать правила правописания местоимений с *не* и *ни*, слитного, раздельного и дефисного написания местоимений.

Распознавать переходные и непереходные глаголы, разноспрягаемые глаголы; определять наклонение глагола, значение глаголов в изъявительном, условном и повелительном наклонении; различать безличные и личные глаголы, использовать личные глаголы в безличном значении.

Соблюдать правила правописания *ь* в формах глагола повелительного наклонения.

Проводить морфологический анализ имён прилагательных, имён числительных, местоимений, глаголов; применять знания по морфологии при выполнении языкового анализа различных видов и в речевой практике.

Проводить фонетический анализ слов; использовать знания по фонетике и графике в практике произношения и правописания слов.

Распознавать изученные орфограммы, проводить орфографический анализ слов, применять знания по орфографии в практике правописания.

Проводить синтаксический анализ словосочетаний, синтаксический и пунктуационный анализ предложений (в рамках изученного), применять знания по синтаксису и пунктуации при выполнении языкового анализа различных видов и в речевой практике.

К концу обучения в 7 классе обучающийся получит следующие предметные результаты по отдельным темам программы по русскому языку:

Общие сведения о языке

Иметь представление о языке как развивающемся явлении. Осознавать взаимосвязь языка, культуры и истории народа (приводить примеры).

Язык и речь

Создавать устные монологические высказывания объёмом не менее 7 предложений на основе наблюдений, личных впечатлений, чтения научно-учебной, художественной и научно-популярной литературы (монолог-описание, монолог-рассуждение, монолог-повествование), выступать с научным сообщением.

Участвовать в диалоге на лингвистические темы (в рамках изученного) и темы на основе жизненных наблюдений объёмом не менее 5 реплик.

Владеть различными видами диалога: диалог – запрос информации, диалог – сообщение информации.

Владеть различными видами аудирования (выборочное, ознакомительное, детальное) публицистических текстов различных функционально-смысловых типов речи.

Владеть различными видами чтения: просмотровым, ознакомительным, изучающим, поисковым.

Устно пересказывать прослушанный или прочитанный текст объёмом не менее 120 слов.

Понимать содержание прослушанных и прочитанных публицистических текстов (рассуждение-доказательство, рассуждение-объяснение, рассуждение-размышление) объёмом не менее 230 слов: устно и письменно формулировать тему и главную мысль текста, формулировать вопросы по содержанию текста и отвечать на них, подробно, сжато и выборочно передавать в устной и письменной форме содержание прослушанных публицистических текстов (для подробного изложения объём исходного текста должен составлять не менее 180 слов, для сжатого и выборочного изложения – не менее 200 слов).

Осуществлять адекватный выбор языковых средств для создания высказывания в соответствии с целью, темой и коммуникативным замыслом.

Соблюдать в устной речи и на письме нормы современного русского литературного языка, в том числе во время списывания текста объёмом 110–120 слов, словарного диктанта объёмом 25–30 слов, диктанта на основе связного текста объёмом 110–120 слов, составленного с учётом ранее изученных правил правописания (в том числе содержащего изученные в течение третьего года обучения орфограммы, пунктограммы и слова с непроверяемыми написаниями), соблюдать на письме правила речевого этикета.

Текст

Анализировать текст с точки зрения его соответствия основным признакам; выявлять его структуру, особенности абзацного членения, языковые средства выразительности в тексте: фонетические (звукопись), словообразовательные, лексические.

Проводить смысловой анализ текста, его композиционных особенностей, определять количество микротем и абзацев.

Выявлять лексические и грамматические средства связи предложений и частей текста.

Создавать тексты различных функционально-смысловых типов речи с опорой на жизненный и читательский опыт, на произведения искусства (в том числе сочинения-миниатюры объёмом 6 и более предложений, классные сочинения объёмом не менее 150 слов с учётом стиля и жанра сочинения, характера темы).

Владеть умениями информационной переработки текста: составлять план прочитанного текста (простой, сложный; назывной, вопросный, тезисный) с целью дальнейшего воспроизведения содержания текста в устной и письменной форме, выделять главную и второстепенную информацию в тексте, передавать содержание текста с изменением лица рассказчика, использовать способы информационной переработки текста, извлекать информацию из различных источников, в том числе из лингвистических словарей и справочной литературы, и использовать её в учебной деятельности.

Представлять сообщение на заданную тему в виде презентации.

Представлять содержание научно-учебного текста в виде таблицы, схемы; представлять содержание таблицы, схемы в виде текста.

Редактировать тексты: сопоставлять исходный и отредактированный тексты, редактировать собственные тексты с целью совершенствования их содержания и формы с опорой на знание норм современного русского литературного языка.

Функциональные разновидности языка

Характеризовать функциональные разновидности языка: разговорную речь и функциональные стили (научный, публицистический, официально-деловой), язык художественной литературы.

Характеризовать особенности публицистического стиля (в том числе сферу употребления, функции), употребления языковых средств выразительности

в текстах публицистического стиля, нормы построения текстов публицистического стиля, особенности жанров (интервью, репортаж, заметка).

Создавать тексты публицистического стиля в жанре репортажа, заметки, интервью; оформлять деловые бумаги (инструкция).

Владеть нормами построения текстов публицистического стиля.

Характеризовать особенности официально-делового стиля (в том числе сферу употребления, функции, языковые особенности), особенности жанра инструкции.

Применять знания о функциональных разновидностях языка при выполнении языкового анализа различных видов и в речевой практике.

Система языка

Распознавать изученные орфограммы; проводить орфографический анализ слов, применять знания по орфографии в практике правописания.

Использовать знания по морфемике и словообразованию при выполнении языкового анализа различных видов и в практике правописания.

Объяснять значения фразеологизмов, пословиц и поговорок, афоризмов, крылатых слов (на основе изученного), в том числе с использованием фразеологических словарей русского языка.

Распознавать метафору, олицетворение, эпитет, гиперболу, литоту; понимать их коммуникативное назначение в художественном тексте и использовать в речи как средство выразительности.

Характеризовать слово с точки зрения сферы его употребления, происхождения, активного и пассивного запаса и стилистической окраски; проводить лексический анализ слов, применять знания по лексике и фразеологии при выполнении языкового анализа различных видов и в речевой практике.

Распознавать омонимию слов разных частей речи; различать лексическую и грамматическую омонимию, понимать особенности употребления омонимов в речи.

Использовать грамматические словари и справочники в речевой практике.

Морфология. Культура речи. Орфография

Распознавать причастия и деепричастия, наречия, служебные слова (предлоги, союзы, частицы), междометия, звукоподражательные слова и проводить их морфологический анализ: определять общее грамматическое значение, морфологические признаки, синтаксические функции.

Причастие

Характеризовать причастие как особую форму глагола, определять признаки глагола и имени прилагательного в причастии; определять синтаксические функции причастия.

Распознавать причастия настоящего и прошедшего времени, действительные и страдательные причастия, различать и характеризовать полные и краткие формы страдательных причастий, склонять причастия.

Проводить морфологический, орфографический анализ причастий, применять это умение в речевой практике.

Составлять словосочетания с причастием в роли зависимого слова, конструировать причастные обороты.

Уместно использовать причастия в речи, различать созвучные причастия имена прилагательные (висящий — висячий, горящий — горячий). Правильно ставить ударение в некоторых формах причастий, применять правила правописания падежных окончаний и суффиксов причастий; *н* и *ни* в причастиях и отглагольных именах прилагательных, написания гласной перед суффиксом *-ви-* действительных причастий прошедшего времени, перед суффиксом *-ни-* страдательных причастий прошедшего времени, написания *не* с причастиями.

Правильно расставлять знаки препинания в предложениях с причастным оборотом.

Проводить синтаксический и пунктуационный анализ предложений с причастным оборотом (в рамках изученного).

Деепричастие

Характеризовать деепричастие как особую форму глагола.

Определять признаки глагола и наречия в деепричастии, синтаксическую функцию деепричастия.

Уместно использовать деепричастия в речи. Правильно ставить ударение. Распознавать деепричастия совершенного и несовершенного вида. Проводить морфологический, орфографический анализ деепричастий,

применять это умение в речевой практике.

Конструировать деепричастный оборот, определять роль деепричастия в предложении. в деепричастиях.

Применять правила написания гласных в суффиксах деепричастий, правила слитного и раздельного написания *не* с деепричастиями.

Правильно строить предложения с одиночными деепричастиями и деепричастными оборотами.

Правильно расставлять знаки препинания в предложениях с одиночным деепричастием и деепричастным оборотом.

Проводить синтаксический и пунктуационный анализ предложений с одиночным деепричастием и деепричастным оборотом (в рамках изученного).

Наречие

Распознавать наречия в речи, определять общее грамматическое значение наречий, различать разряды наречий по значению; характеризовать особенности словообразования наречий, их синтаксических свойств, роли в речи.

Проводить морфологический, орфографический анализ наречий (в рамках изученного), применять это умение в речевой практике.

Соблюдать нормы образования степеней сравнения наречий, произношения наречий, постановки в них ударения.

Применять правила слитного, раздельного и дефисного написания наречий, написания *н* и *nn* в наречиях на *-о* и *-е*; написания суффиксов *-а* и *-о* наречий с приставками *из-*, *до-*, *с-*, *в-*, *на-*, *за-*, употребления *ь* на конце наречий после шипящих, написания суффиксов наречий *-о* и *-е* после шипящих; написания *е* и *и* в приставках *не-* и *ни-* наречий; слитного и раздельного написания *не* с наречиями.

Слова категории состояния

Определять общее грамматическое значение, морфологические признаки слов категории состояния, характеризовать их синтаксическую функцию и роль в речи.

Служебные части речи

Давать общую характеристику служебных частей речи, объяснять их отличия от самостоятельных частей речи.

Предлог

Характеризовать предлог как служебную часть речи, различать производные и непроизводные предлоги, простые и составные предлоги.

Употреблять предлоги в речи в соответствии с их значением и стилистическими особенностями, соблюдать правила правописания производных предлогов.

Соблюдать нормы употребления имён существительных и местоимений с предлогами, предлогов *из – с*, *в – на* в составе словосочетаний, правила правописания производных предлогов.

Проводить морфологический анализ предлогов, применять это умение при выполнении языкового анализа различных видов и в речевой практике.

Союз

Характеризовать союз как служебную часть речи, различать разряды союзов по значению, по строению; объяснять роль союзов в тексте, в том числе как средств связи однородных членов предложения и частей сложного предложения.

Употреблять союзы в речи в соответствии с их значением и стилистическими особенностями, соблюдать правила правописания союзов, постановки знаков препинания в сложных союзных предложениях, постановки знаков препинания в предложениях с союзом *и*.

Проводить морфологический анализ союзов, применять это умение в речевой практике.

Частица

Характеризовать частицу как служебную часть речи, различать разряды частиц по значению, по составу, объяснять роль частиц в передаче различных оттенков значения в слове и тексте, в образовании форм глагола, понимать интонационные особенности предложений с частицами.

Употреблять частицы в речи в соответствии с их значением и стилистической окраской; соблюдать правила правописания частиц.

Проводить морфологический анализ частиц, применять это умение в речевой практике.

Междометия и звукоподражательные слова

Характеризовать междометия как особую группу слов, различать группы междометий по значению, объяснять роль междометий в речи, характеризовать особенности звукоподражательных слов и их употребление в разговорной речи, в художественной литературе.

Проводить морфологический анализ междометий, применять это умение в речевой практике.

Соблюдать пунктуационные правила оформления предложений с междометиями.

Различать грамматические омонимы.

К концу обучения в **8 классе** обучающийся получит следующие предметные результаты по отдельным темам программы по русскому языку:

Общие сведения о языке

Иметь представление о русском языке как одном из славянских языков.

Язык и речь

Создавать устные монологические высказывания объёмом не менее 8 предложений на основе жизненных наблюдений, личных впечатлений, чтения научно-учебной, художественной, научно-популярной и публицистической литературы (монолог-описание, монолог-рассуждение, монолог-повествование); выступать с научным сообщением.

Участвовать в диалоге на лингвистические темы (в рамках изученного) и темы на основе жизненных наблюдений (объём не менее 6 реплик).

Владеть различными видами аудирования: выборочным, ознакомительным, детальным — научно-учебных, художественных, публицистических текстов различных функционально-смысловых типов речи.

Владеть различными видами чтения: просмотровым, ознакомительным, изучающим, поисковым. Устно пересказывать прочитанный или прослушанный текст объёмом не менее 140 слов.

Понимать содержание прослушанных и прочитанных научно-учебных, художественных, публицистических текстов различных функционально-смысловых типов речи объёмом не менее 280 слов: подробно, сжато и выборочно передавать в устной и письменной форме содержание прослушанных и прочитанных научно-учебных, художественных, публицистических текстов различных функционально-смысловых типов речи (для подробного изложения

объём исходного текста должен составлять не менее 230 слов, для сжатого и выборочного изложения – не менее 260 слов).

Осуществлять выбор языковых средств для создания высказывания в соответствии с целью, темой и коммуникативным замыслом.

Соблюдать в устной речи и на письме нормы современного русского литературного языка, в том числе во время списывания текста объёмом 120–140 слов, словарного диктанта объёмом 30–35 слов, диктанта на основе связного текста объёмом 120–140 слов, составленного с учётом ранее изученных правил правописания (в том числе содержащего изученные в течение четвёртого года обучения орфограммы, пунктограммы и слова с непроверяемыми написаниями), понимать особенности использования мимики и жестов в разговорной речи, объяснять национальную обусловленность норм речевого этикета, соблюдать в устной речи и на письме правила русского речевого этикета.

Текст

Анализировать текст с точки зрения его соответствия основным признакам: наличия темы, главной мысли, грамматической связи предложений, цельности и относительной законченности, указывать способы и средства связи предложений в тексте, анализировать текст с точки зрения его принадлежности к функционально-смысловому типу речи, анализировать языковые средства выразительности в тексте (фонетические, словообразовательные, лексические, морфологические).

Распознавать тексты разных функционально-смысловых типов речи; анализировать тексты разных функциональных разновидностей языка и жанров, применять эти знания при выполнении языкового анализа различных видов и в речевой практике.

Создавать тексты различных функционально-смысловых типов речи с опорой на жизненный и читательский опыт, тексты с опорой на произведения искусства (в том числе сочинения-миниатюры объёмом 7 и более предложений, классные сочинения объёмом не менее 200 слов с учётом стиля и жанра сочинения, характера темы).

Владеть умениями информационной переработки текста: создавать тезисы, конспект, извлекать информацию из различных источников, в том числе из лингвистических словарей и справочной литературы, и использовать её в учебной деятельности.

Представлять сообщение на заданную тему в виде презентации.

Представлять содержание прослушанного или прочитанного научно-учебного текста в виде таблицы, схемы, представлять содержание таблицы, схемы в виде текста.

Редактировать тексты: собственные и (или) созданные другими обучающимися тексты с целью совершенствования их содержания и формы, сопоставлять исходный и отредактированный тексты.

Функциональные разновидности языка

Характеризовать особенности официально-делового стиля (заявление, объяснительная записка, автобиография, характеристика) и научного стиля, основных жанров научного стиля (реферат, доклад на научную тему), выявлять сочетание различных функциональных разновидностей языка в тексте, средства связи предложений в тексте.

Создавать тексты официально-делового стиля (заявление, объяснительная записка, автобиография, характеристика), публицистических жанров, оформлять деловые бумаги.

Осуществлять выбор языковых средств для создания высказывания в соответствии с целью, темой и коммуникативным замыслом.

Система языка

Синтаксис. Культура речи. Пунктуация

Иметь представление о синтаксисе как разделе лингвистики, распознавать словосочетание и предложение как единицы синтаксиса.

Различать функции знаков препинания.

Словосочетание

Распознавать словосочетания по морфологическим свойствам главного слова: именные, глагольные, наречные; определять типы подчинительной связи слов в словосочетании: согласование, управление, примыкание, выявлять грамматическую синонимию словосочетаний.

Применять нормы построения словосочетаний.

Предложение

Характеризовать основные признаки предложения, средства оформления предложения в устной и письменной речи, различать функции знаков препинания. Распознавать предложения по цели высказывания, эмоциональной окраске, характеризовать их интонационные и смысловые особенности, языковые формы выражения побуждения в побудительных предложениях, использовать в текстах публицистического стиля риторическое восклицание, вопросно-ответную форму изложения.

Распознавать предложения по количеству грамматических основ, различать способы выражения подлежащего, виды сказуемого и способы его выражения, применять нормы построения простого предложения, использования инверсии; применять нормы согласования сказуемого с подлежащим, в том числе выраженным словосочетанием, сложносокращёнными словами, словами большинство – меньшинство, количественными сочетаниями, применять правила постановки тире между подлежащим и сказуемым.

Распознавать предложения по наличию главных и второстепенных членов, предложения полные и неполные (понимать особенности употребления неполных предложений в диалогической речи, соблюдения в устной речи интонации неполного предложения).

Различать виды второстепенных членов предложения (согласованные и несогласованные определения, приложение как особый вид определения, прямые и косвенные дополнения, виды обстоятельств).

Распознавать односоставные предложения, их грамматические признаки, морфологические средства выражения главных членов; различать виды односоставных предложений (назывное предложение, определённо-личное предложение, неопределённо-личное предложение,

обобщённо-личное предложение, безличное предложение), характеризовать грамматические различия односоставных предложений и двусоставных неполных предложений, выявлять синтаксическую синонимию односоставных и двусоставных предложений; понимать особенности употребления односоставных предложений в речи; характеризовать грамматические, интонационные и пунктуационные особенности предложений со словами да, нет.

Характеризовать признаки однородных членов предложения, средства их связи (союзная и бессоюзная связь), различать однородные и неоднородные определения; находить обобщающие слова при однородных членах, понимать особенности употребления в речи сочетаний однородных членов разных типов.

Применять нормы построения предложений с однородными членами, связанными двойными союзами *не только... но и, как... так и*.

Применять правила постановки знаков препинания в предложениях с однородными членами, связанными попарно, с помощью повторяющихся союзов (*и... и, или... или, либо... либо, ни... ни, то... то*); правила постановки знаков препинания в предложениях с обобщающим словом при однородных членах.

Распознавать простые неосложнённые предложения, в том числе предложения с неоднородными определениями; простые предложения, осложнённые однородными членами, включая предложения с обобщающим словом при однородных членах, осложнённые обособленными членами, обращением, вводными словами и предложениями, вставными конструкциями, междометиями.

Различать виды обособленных членов предложения, применять правила обособления согласованных и несогласованных определений (в том числе приложений), дополнений, обстоятельств, уточняющих членов, пояснительных и присоединительных конструкций, применять правила постановки знаков препинания в предложениях со сравнительным оборотом, правила обособления согласованных и несогласованных определений (в том числе приложений), дополнений, обстоятельств, уточняющих членов, пояснительных и присоединительных конструкций; правила постановки знаков препинания в предложениях с вводными и вставными конструкциями, обращениями и междометиями.

Различать группы вводных слов по значению, различать вводные предложения и вставные конструкции, понимать особенности употребления предложений с вводными словами, вводными предложениями и вставными конструкциями,

обращениями и междометиями в речи, понимать их функции, выявлять омонимию членов предложения и вводных слов, словосочетаний и предложений.

Применять нормы построения предложений с вводными словами и предложениями, вставными конструкциями, обращениями (распространёнными и нераспространёнными), междометиями.

Распознавать сложные предложения, конструкции с чужой речью (в рамках изученного).

Проводить синтаксический анализ словосочетаний, синтаксический и пунктуационный анализ предложений, применять знания по синтаксису и пунктуации при выполнении языкового анализа различных видов и в речевой практике.

К концу обучения в **9 классе** обучающийся получит следующие предметные результаты по отдельным темам программы по русскому языку:

Общие сведения о языке.

Осознавать роль русского языка в жизни человека, государства, общества; понимать внутренние и внешние функции русского языка и уметь рассказать о них.

Язык и речь

Создавать устные монологические высказывания объёмом не менее 80 слов на основе наблюдений, личных впечатлений, чтения научно-учебной, художественной и научно-популярной литературы: монолог-сообщение, монолог-описание, монолог-рассуждение, монолог-повествование; выступать с научным сообщением.

Участвовать в диалогическом и полилогическом общении (побуждение к действию, обмен мнениями, запрос информации, сообщение информации) на бытовые, научно-учебные (в том числе лингвистические) темы (объём не менее 6 реплик).

Владеть различными видами аудирования: выборочным, ознакомительным, детальным – научно-учебных, художественных, публицистических текстов различных функционально-смысловых типов речи.

Владеть различными видами чтения: просмотровым, ознакомительным, изучающим, поисковым. Устно пересказывать прочитанный или прослушанный текст объёмом не менее 150 слов.

Осуществлять выбор языковых средств для создания высказывания в соответствии с целью, темой и коммуникативным замыслом.

Соблюдать в устной речи и на письме нормы современного русского литературного языка, в том числе во время списывания текста объёмом 140–160 слов, словарного диктанта объёмом 35–40 слов, диктанта на основе связного текста объёмом 140–160 слов, составленного с учётом ранее изученных правил

правописания (в том числе содержащего изученные в течение пятого года обучения орфограммы, пунктограммы и слова с непроверяемыми написаниями).

Текст

Анализировать текст: определять и комментировать тему и главную мысль текста, подбирать заголовок, отражающий тему или главную мысль текста.

Устанавливать принадлежность текста к функционально-смысловому типу речи.

Находить в тексте типовые фрагменты – описание, повествование, рассуждение-доказательство, оценочные высказывания.

Прогнозировать содержание текста по заголовку, ключевым словам, зачину или концовке.

Выявлять отличительные признаки текстов разных жанров.

Создавать высказывание на основе текста: выражать своё отношение к прочитанному или прослушанному в устной и письменной форме.

Создавать тексты с опорой на жизненный и читательский опыт, на произведения искусства (в том числе сочинения-миниатюры объёмом 8 и более предложений или объёмом не менее 6-7 предложений сложной структуры, если этот объём позволяет раскрыть тему, выразить главную мысль), классные сочинения объёмом не менее 250 слов с учётом стиля и жанра сочинения, характера темы.

Владеть умениями информационной переработки текста: выделять главную и второстепенную информацию в тексте, извлекать информацию из различных источников, в том числе из лингвистических словарей и справочной литературы, и использовать её в учебной деятельности.

Представлять сообщение на заданную тему в виде презентации, представлять содержание прослушанного или прочитанного научно-учебного текста в виде таблицы, схемы, представлять содержание таблицы, схемы в виде текста.

Подробно и сжато передавать в устной и письменной форме содержание прослушанных и прочитанных текстов различных функционально-смысловых типов речи (для подробного изложения объём исходного текста должен составлять не менее 280 слов; для сжатого и выборочного изложения – не менее 300 слов).

Редактировать собственные и (или) созданные другими обучающимися тексты с целью совершенствования их содержания (проверка фактического материала, начальный логический

анализ текста – целостность, связность, информативность).

Функциональные разновидности языка

Характеризовать сферу употребления, функции, типичные ситуации речевого общения, задачи речи, языковые средства, характерные для научного стиля; основные особенности языка художественной литературы; особенности сочетания элементов разговорной речи и разных функциональных стилей в художественном произведении.

Характеризовать разные функционально-смысловые типы речи, понимать особенности их сочетания в пределах одного текста, понимать особенности употребления языковых средств выразительности в текстах, принадлежащих к различным функционально-смысловым типам речи, функциональным разновидностям языка.

Использовать при создании собственного текста нормы построения текстов, принадлежащих к различным функционально-смысловым типам речи, функциональным разновидностям языка, нормы составления тезисов, конспекта, написания реферата.

Составлять тезисы, конспект, писать рецензию, реферат, оценивать чужие и собственные речевые высказывания разной функциональной направленности с точки зрения соответствия их коммуникативным требованиям и языковой правильности, исправлять речевые недостатки, редактировать текст.

Выявлять отличительные особенности языка художественной литературы в сравнении с другими функциональными разновидностями языка, распознавать метафору, олицетворение, эпитет, гиперболу, сравнение.

Система языка. Синтаксис. Культура речи. Пунктуация Сложносочинённое предложение

Выявлять основные средства синтаксической связи между частями сложного предложения.

Распознавать сложные предложения с разными видами связи, бессоюзные и союзные предложения (сложносочинённые и сложноподчинённые).

Характеризовать сложносочинённое предложение, его строение, смысловое, структурное и интонационное единство частей сложного предложения.

Выявлять смысловые отношения между частями сложносочинённого предложения, интонационные особенности сложносочинённых предложений с разными типами смысловых отношений между частями.

Понимать особенности употребления сложносочинённых предложений в речи.

Соблюдать основные нормы построения сложносочинённого предложения.

Понимать явления грамматической синонимии сложносочинённых предложений и простых предложений с однородными членами, использовать соответствующие конструкции в речи.

Проводить синтаксический и пунктуационный анализ сложносочинённых предложений.

Применять правила постановки знаков препинания в сложносочинённых предложениях.

Сложноподчинённое предложение

Распознавать сложноподчинённые предложения, выделять главную и придаточную части предложения, средства связи частей сложноподчинённого предложения.

Различать подчинительные союзы и союзные слова.

Различать виды сложноподчинённых предложений по характеру смысловых отношений между главной и придаточной частями, структуре, синтаксическим средствам связи, выявлять особенности их строения.

Выявлять сложноподчинённые предложения с несколькими придаточными, сложноподчинённые предложения с придаточной частью определительной, изъяснительной и обстоятельственной (места, времени, причины, образа действия, меры и степени, сравнения, условия, уступки, следствия, цели).

Выявлять однородное, неоднородное и последовательное подчинение придаточных частей.

Понимать явления грамматической синонимии сложноподчинённых предложений и простых

предложений с обособленными членами, использовать соответствующие конструкции в речи.

Соблюдать основные нормы построения сложноподчинённого предложения.

Понимать особенности употребления сложноподчинённых предложений в речи.

Проводить синтаксический и пунктуационный анализ сложноподчинённых предложений.

Применять нормы построения сложноподчинённых предложений и правила постановки знаков препинания в них.

Бессоюзное сложное предложение

Характеризовать смысловые отношения между частями бессоюзного сложного предложения, интонационное и пунктуационное выражение этих отношений.

Соблюдать основные грамматические нормы построения бессоюзного сложного предложения.

Понимать особенности употребления бессоюзных сложных предложений в речи.

Проводить синтаксический и пунктуационный анализ бессоюзных сложных предложений.

Выявлять грамматическую синонимию бессоюзных сложных предложений и союзных сложных предложений, использовать соответствующие конструкции в речи, применять правила постановки знаков препинания в бессоюзных сложных предложениях.

Сложные предложения с разными видами союзной и бессоюзной связи

Распознавать типы сложных предложений с разными видами связи.

Соблюдать основные нормы построения сложных предложений с разными видами связи.

Употреблять сложные предложения с разными видами связи в речи.

Проводить синтаксический и пунктуационный анализ сложных предложений с разными видами связи.

Применять правила постановки знаков препинания в сложных предложениях с разными видами связи.

Прямая и косвенная речь

Распознавать прямую и косвенную речь; выявлять синонимию предложений с прямой и косвенной речью.

Уметь цитировать и применять разные способы включения цитат в высказывание.

Соблюдать основные нормы построения предложений с прямой и косвенной речью, при цитировании.

Применять правила постановки знаков препинания в предложениях с прямой и косвенной речью, при цитировании.

ТЕМАТИЧЕСКОЕ ПЛАНИРОВАНИЕ

5 КЛАСС

№ п/п	Наименование разделов и тем учебного предмета	Количество часов	Программное содержание	Основные виды деятельности учащихся
<p>Общее количество – 170 часов. Порядок изучения тем в пределах одного класса может варьироваться. Рекомендуемое количество часов для организации повторения – 9 часов, из них в начале учебного года – 5 часов; в конце учебного года – 4 часа. Рекомендуемое количество часов для организации и проведения итогового контроля (включая сочинения, изложения, контрольные и проверочные работы) – 12 часов</p>				
Раздел 1. Общие сведения о языке				
1.1	Богатство и выразительность русского языка. Лингвистика как наука о языке	2	Лексическое и фразеологическое богатство (обширный словарный состав, наличие многозначных слов, развитая система переносных значений слова, синонимы и антонимы, устойчивые выражения, пословицы и поговорки). Словообразовательные возможности русского языка (в пределах изученного в начальной школе), богатство изобразительно-выразительных языковых средств (в пределах	Анализировать лексические значения многозначных слов, сравнивать прямое и переносное значения слова, значения слов в синонимическом ряду и антонимической паре, значения слова и фразеологизма, наблюдать за образованием новых слов от иноязычных, использованием «старых» слов в новом значении. Самостоятельно формулировать суждения о красоте и богатстве русского языка на основе проведённого анализа. Анализировать прозаические и поэтические тексты с точки зрения

			<p>изученного в начальной школе). Основные разделы лингвистики (фонетика, орфоэпия, графика, орфография, лексикология, морфемика, словообразование, морфология, синтаксис, пунктуация). Язык как знаковая система. Язык как средство человеческого общения. Основные единицы языка и речи: звук, морфема, слово, словосочетание, предложение</p>	<p>использования в них изобразительно-выразительных языковых средств; самостоятельно формулировать обобщения и выводы о словарном богатстве русского языка. Определять основания для сравнения слова и социальных знаков (дорожные знаки, знаки сервисов, предупредительные знаки, математические символы и другие). Характеризовать язык как систему знаков и как средство человеческого общения. Характеризовать основные разделы лингвистики. Выявлять и сравнивать основные единицы языка и речи (в пределах изученного в начальной школе)</p>
Итого по разделу		2		
Раздел 2. Язык и речь				
2.1	<p>Язык и речь. Монолог. Диалог. Полилог. Виды речевой деятельности</p>	7	<p>Речь устная и письменная, монологическая и диалогическая, полилог. Речевые формулы приветствия, прощания, просьбы, благодарности. Виды речевой деятельности (говорение, слушание, чтение,</p>	<p>Создавать устные монологические высказывания на основе жизненных наблюдений, чтения научно-учебной, художественной и научно-популярной литературы. Устно пересказывать прочитанный или прослушанный текст, в том числе с изменением лица рассказчика. Участвовать в диалоге</p>

--	--	--	--	--

			письмо), их особенности. Виды аудирования: выборочное, ознакомительное, детальное. Виды чтения: изучающее, ознакомительное, просмотровое, поисковое	на лингвистические темы (в рамках изученного) и диалоге/полилоге на основе жизненных наблюдений. Использовать приёмы различных видов аудирования и чтения. Устно и письменно формулировать тему и главную мысль прослушанного и прочитанного текста, задавать вопросы по содержанию текста и отвечать на них. Анализировать содержание исходного текста, подробно и сжато передавать его в письменной форме. Писать сочинения различных видов с опорой на жизненный и читательский опыт, сюжетную картину (в том числе сочинения-миниатюры)
Итого по разделу		7		
Раздел 3. Текст				
3.1	Текст и его основные признаки. Композиционная структура текста. Функционально-смысловые типы речи. Повествование как тип речи. Рассказ.	11	Понятие о тексте. Текст и его основные признаки. Смысловое единство текста и его коммуникативная направленность. Тема, главная мысль текста. Микротемы текста. Композиционная структура текста. Абзац как средство членения текста	Распознавать основные признаки текста; членить текст на композиционно- смысловые части (абзацы). Распознавать средства связи предложений и частей текста (формы слова, однокоренные слова, синонимы, антонимы, личные местоимения, повтор слова); применять эти знания при создании собственного текста

	<p>Смысловый анализ текста. Информационная переработка текста. Редактирование текста</p>	<p>на композиционно-смысловые части. Средства связи предложений и частей текста: формы слова, однокоренные слова, синонимы, антонимы, личные местоимения, повтор слова. Функционально-смысловые типы речи: описание, повествование, рассуждение; их особенности. Повествование как тип речи. Рассказ. Смысловый анализ текста: его композиционных особенностей, микротем и абзацев, способов и средств связи предложений в тексте; использование языковых средств выразительности (в рамках изученного). Подробное, выборочное и сжатое изложение содержания прочитанного или прослушанного текста. Изложение содержание текста с изменением лица рассказчика. Информационная переработка</p>	<p>(устного и письменного). Анализировать и характеризовать текст с точки зрения его соответствия основным признакам (наличие темы, главной мысли, грамматической связи предложений, цельности и относительной законченности); с точки зрения его принадлежности к функционально смысловому типу речи. Устанавливать взаимосвязь описанных в тексте событий, явлений, процессов. Создавать тексты, опираясь на знание основных признаков текста, особенностей функционально-смысловых типов речи, функциональных разновидностей языка (в рамках изученного). Создавать тексты функционально смыслового типа речи (повествование) с опорой на жизненный и читательский опыт; тексты с опорой на сюжетную картину. Восстанавливать деформированный текст; корректировать восстановленный текст с опорой на образец. Составлять план текста (простой, сложный) и пересказывать содержание текста по плану в устной и письменной форме,</p>
--	--	---	---

			<p>текста: простой и сложный план текста.</p> <p>Редактирование текста (в рамках изученного)</p>	<p>в том числе с изменением лица рассказчика. Представлять сообщение на заданную тему в виде презентации. Создавать текст электронной презентации с учётом внеязыковых требований, предъявляемых к ней, и в соответствии со спецификой употребления языковых средств. Редактировать собственные/созданные другими обучающимися тексты с целью совершенствования их содержания: оценивать достоверность фактического материала, анализировать текст с точки зрения целостности, связности, информативности. Сопоставлять исходный и отредактированный тексты. Корректировать исходный текст с опорой на знание норм современного русского литературного языка (в пределах изученного)</p>
Итого по разделу		11		
Раздел 4. Функциональные разновидности языка				
4.1	Функциональные разновидности языка (общее представление)	4	Общее представление о функциональных разновидностях языка: разговорной речи, функциональных стилях	Распознавать тексты, принадлежащие к разным функциональным разновидностям языка: определять сферу использования и соотносить её с той или иной разновидностью языка

			(научном, официально-деловом, публицистическом), языке художественной литературы. Сферы речевого общения и их соотнесённость с функциональными разновидностями языка	
Итого по разделу		4		
Раздел 5. Система языка				
5.1	Фонетика. Графика. Орфоэпия. Орфография	13	Фонетика и графика как разделы лингвистики. Звук как единица языка. Семантико-различительная роль звука. Система гласных звуков. Система согласных звуков. Изменение звуков в речевом потоке. Элементы фонетической транскрипции. Слог. Ударение. Свойства русского ударения. Соотношение звуков и букв. Фонетический анализ слов. Способы обозначения [й'], мягкости согласных. Основные выразительные средства фонетики. Прописные и строчные буквы. Орфоэпия как раздел лингвистики. Основные	Понимать смысловоразличительную функцию звука речи в слове; приводить примеры. Распознавать звуки речи по заданным характеристикам; определять звуковой состав слова. Классифицировать звуки по заданным признакам. Различать ударные и безударные гласные, звонкие и глухие, твёрдые и мягкие согласные. Объяснять с помощью элементов транскрипции особенности произношения и написания слов. Сравнить звуковой и буквенный составы слова. Членить слова на слоги и правильно переносить слова со строки на строку. Определять место ударного слога, наблюдать за перемещением ударения при изменении формы слова.

			<p>орфоэпические нормы. Интонация, её функции. Основные элементы интонации. Орфография как система правил правописания слов и форм слов. Понятие «орфограмма». Буквенные и небуквенные орфограммы. Правописание разделительных ь и ы</p>	<p>Наблюдать за использованием выразительных средств фонетики в поэтических произведениях. Проводить фонетический анализ слов. Употреблять слова и их формы в соответствии с основными нормами литературного произношения: нормами произношения безударных гласных звуков; мягкого или твёрдого согласного перед [э] в иноязычных словах; сочетания согласных (<i>чн, чт</i> и др.); грамматических форм (прилагательных на <i>-его, -ого</i>, возвратных глаголов с <i>-ся, -сь</i> и др.); употреблять в речи слова и их формы в соответствии с нормами ударения (на отдельных примерах). Находить необходимую информацию в орфоэпическом словаре и использовать её. Правильно интонировать разные по цели и эмоциональной окраске высказывания. Оценивать собственную и чужую речь с точки зрения соблюдения орфоэпических норм, норм ударения, интонационных норм</p>
--	--	--	--	---

5.2	Морфемика. Орфография	13	<p>Морфемика как раздел лингвистики. Морфема как минимальная значимая единица языка. Основа слова. Виды морфем (корень, приставка, суффикс, окончание). Чередование звуков в морфемах (в том числе чередование гласных с нулём звука). Морфемный анализ слов. Уместное использование слов с суффиксами оценки в собственной речи. Правописание корней с безударными проверяемыми, непроверяемыми гласными (в рамках изученного). Правописание корней с проверяемыми, непроверяемыми, непроизносимыми согласными (в рамках изученного). Правописание <i>ё – о</i> после шипящих в корне слова. Правописание неизменяемых на письме приставок и приставок на <i>-з (-с)</i>.</p>	<p>Характеризовать морфему как минимальную значимую единицу языка. Распознавать морфемы в слове (корень, приставку, суффикс, окончание), выделять основу слова. Определять чередование звуков в морфемах (в том числе чередование гласных с нулём звука). Проводить морфемный анализ слов. Применять знания по морфемике при выполнении языкового анализа различных видов и в практике правописания слов с изученными орфограммами. Проводить орфографический анализ слов (в рамках изученного). Уместно использовать слова с суффиксами оценки в собственной речи. Оперировать понятием «орфограмма» и различать буквенные и небуквенные орфограммы при проведении орфографического анализа слова. Распознавать изученные орфограммы. Применять знания по орфографии в практике правописания (в том числе применять знания о правописании разделительных <i>ь</i> и <i>ы</i>). Находить</p>
-----	--------------------------	----	---	--

			<p>Правописание <i>ы – и</i> после приставок. Правописание <i>ы – и</i> после <i>ц</i>. Орфографический анализ слов (в рамках изученного)</p>	<p>и использовать необходимую информацию.</p>
5.3	Лексикология	11	<p>Лексикология как раздел лингвистики. Основные способы толкования лексического значения слова (подбор однокоренных слов; подбор синонимов и антонимов); основные способы разъяснения значения слова (по контексту, с помощью толкового словаря). Слова однозначные и многозначные. Прямое и переносное значения слова. Тематические группы слов. Обозначение родовых и видовых понятий. Синонимы. Антонимы. Омонимы. Паронимы. Разные виды лексических словарей (толковый словарь, словари синонимов, антонимов, омонимов, паронимов) и их роль в овладении словарным богатством родного языка.</p>	<p>Объяснять лексическое значение слова разными способами (подбор однокоренных слов; подбор синонимов и антонимов; определение значения слова по контексту, с помощью толкового словаря). Распознавать однозначные и многозначные слова, различать прямое и переносное значения слова. Сравнить прямое и переносное значения слова по заданному признаку. Распознавать синонимы, антонимы, омонимы; различать многозначные слова и омонимы; уметь правильно употреблять слова-паронимы. Характеризовать тематические группы слов, родовые и видовые понятия. Находить основания для тематической группировки слов. Группировать слова по тематическому признаку. Проводить лексический анализ слов. Находить необходимую информацию в лексических словарях</p>

			Строение словарной статьи в лексических словарях разных видов, словарные пометы. Лексический анализ слов (в рамках изученного)	разных видов (толковые словари, словари синонимов, антонимов, омонимов, паронимов) и использовать её
Итого по разделу		37		
Раздел 6. Синтаксис. Культура речи. Пунктуация				
6.1	Синтаксис и пунктуация как разделы лингвистики. Словосочетание	2	Понятие о синтаксисе. Понятие о пунктуации. Знаки препинания и их функции. Словосочетание и предложение как единицы синтаксиса. Словосочетание и его признаки. Основные виды словосочетаний по морфологическим свойствам главного слова (именные, глагольные, наречные). Средства связи слов в словосочетании. Синтаксический анализ словосочетаний	Распознавать единицы синтаксиса (словосочетание и предложение). Определять функции знаков препинания. Выделять словосочетания из предложения, распознавать словосочетания по морфологическим свойствам главного слова (именные, глагольные, наречные). Определять средства связи слов в словосочетании. Определять нарушения норм сочетания слов в составе словосочетания. Проводить синтаксический анализ словосочетаний (в рамках изученного)
6.2	Простое двусоставное предложение	9	Предложение и его признаки. Виды предложений по цели высказывания и эмоциональной окраске. Смысловые и интонационные особенности повествовательных; вопросительных,	Распознавать предложения по цели высказывания (повествовательные, побудительные, вопросительные), эмоциональной окраске (восклицательные и невосклицательные), количеству грамматических основ (простые

		<p>побудительных, восклицательных и невосклицательных предложений. Знаки препинания в конце предложения.</p> <p>Интонация. Главные члены предложения (грамматическая основа). Подлежащее и способы его выражения: именем существительным или местоимением в именительном падеже, сочетанием имени существительного в форме именительного падежа с существительным или местоимением в форме творительного падежа с предлогом; сочетанием имени числительного в форме именительного падежа с существительным в форме родительного падежа. Сказуемое и способы его выражения: глаголом, именем существительным, именем прилагательным. Тире между подлежащим и сказуемым.</p>	<p>и сложные), наличию второстепенных членов (распространённые и нераспространённые) и характеризовать их. Употреблять повествовательные, побудительные, вопросительные, восклицательные предложения в речевой практике, корректируя интонацию в соответствии с коммуникативной целью высказывания.</p> <p>Определять главные (грамматическую основу) и второстепенные члены предложения. Определять и характеризовать способы выражения подлежащего (именем существительным или местоимением в именительном падеже, сочетанием имени существительного в форме именительного падежа с существительным или местоимением в форме творительного падежа с предлогом; сочетанием имени числительного в форме именительного падежа с существительным в форме родительного падежа) и сказуемого (глаголом, именем существительным, именем прилагательным). Применять</p>
--	--	--	---

			<p>Предложения распространённые и нераспространённые.</p> <p>Второстепенные члены предложения: определение, дополнение, обстоятельство.</p> <p>Определение и типичные средства его выражения (в рамках изученного).</p> <p>Дополнение (прямое и косвенное) и типичные средства его выражения (в рамках изученного).</p> <p>Обстоятельство, типичные средства его выражения (в рамках изученного), виды обстоятельств по значению (времени, места, образа действия, цели, причины, меры и степени, условия, уступки).</p> <p>Синтаксический анализ простых двусоставных предложений. Пунктуационный анализ простых двусоставных предложений (в рамках изученного)</p>	<p>правила постановки тире между подлежащим и сказуемым. Различать распространённые и нераспространённые предложения, находить основания для сравнения и сравнивать их. Определять виды второстепенных членов предложения и способы их выражения (в рамках изученного).</p> <p>Проводить синтаксический анализ простых двусоставных предложений. Проводить пунктуационный анализ простых двусоставных предложений (в рамках изученного)</p>
6.3	Простое осложнённое предложение	6	<p>Понятие о простом осложнённом предложении.</p> <p>Однородные члены</p>	<p>Анализировать и распознавать неосложнённые предложения и предложения, осложнённые</p>

		<p>предложения, их роль в речи. Особенности интонации предложений с однородными членами. Предложения с однородными членами (без союзов, с одиночным союзом <i>и</i>, союзами <i>а, но, однако, зато, да</i> (в значении <i>и</i>), <i>да</i> (в значении <i>но</i>). Предложения с обобщающим словом при однородных членах. Пунктуационное оформление предложений, осложнённых однородными членами, связанными бессоюзной связью, одиночным союзом <i>и</i>, союзами <i>а, но, однако, зато, да</i> (в значении <i>и</i>), <i>да</i> (в значении <i>но</i>)). Пунктуационное оформление предложения с обобщающим словом при однородных членах. Предложения с обращением, особенности интонации. Обращение (однословное и неоднословное), его функции и средства выражения.</p>	<p>однородными членами или обращением. Находить в предложении однородные члены и обобщающие слова при них. Правильно интонировать эти предложения. Характеризовать роль однородных членов предложения в речи. Точно использовать слова, обозначающие родовые и видовые понятия, в конструкциях с обобщающим словом при однородных членах. Самостоятельно составлять схемы однородных членов в предложениях (по образцу). Применять пунктуационные правила постановки знаков препинания в предложениях с однородными членами и обобщающим словом при них (в рамках изученного). Распознавать в предложении обращение. Устанавливать отсутствие грамматической связи обращения с предложением (обращение не является членом предложения). Правильно интонировать предложения с обращением. Применять правила пунктуационного оформления обращения. Проводить синтаксический</p>
--	--	--	---

			<p>Пунктуационное оформление обращения.</p> <p>Синтаксический анализ простых осложнённых предложений.</p> <p>Пунктуационный анализ простых осложнённых предложений (в рамках изученного)</p>	<p>анализ простых осложнённых предложений. Проводить пунктуационный анализ простых осложнённых предложений (в рамках изученного)</p>
6.4	Сложное предложение	7	<p>Предложения простые и сложные. Сложные предложения с бессоюзной и союзной связью.</p> <p>Предложения сложносочинённые и сложноподчинённые (общее представление, практическое усвоение). Пунктуационное оформление сложных предложений, состоящих из частей, связанных бессоюзной связью и союзами <i>и, но, а, однако, зато, да</i>.</p> <p>Пунктуационный анализ сложных предложений (в рамках изученного)</p>	<p>Сравнивать простые и сложные предложения, сложные предложения и простые, осложнённые однородными членами. Определять основания для сравнения. Самостоятельно формулировать выводы. Анализировать простые и сложные предложения с точки зрения количества грамматических основ. Сравнивать простые и сложные предложения по самостоятельно сформулированному основанию. Самостоятельно формулировать выводы. Применять правила пунктуационного оформления сложных предложений, состоящих из частей, связанных бессоюзной связью и союзами <i>и, но, а, однако, зато, да</i>. Проводить пунктуационный анализ</p>

				сложных предложений (в рамках изученного)
6.5	Прямая речь	2	Прямая речь как способ передачи чужой речи на письме. Пунктуационное оформление предложений с прямой речью. Пунктуационный анализ предложений с прямой речью (в рамках изученного)	Анализировать предложения с прямой речью и сравнивать их с точки зрения позиции слов автора и пунктуационного оформления. Самостоятельно формулировать выводы о пунктуационном оформлении предложений с прямой речью. Проводить пунктуационный анализ предложений с прямой речью (в рамках изученного)
6.6	Диалог	2	Понятие о диалоге. Пунктуационное оформление диалога на письме. Пунктуационный анализ диалога (в рамках изученного)	Моделировать диалоги на лингвистические темы (в рамках изученного) и темы на основе жизненных наблюдений. Анализировать диалоги в художественных текстах с точки зрения пунктуационного оформления. Самостоятельно формулировать выводы о пунктуационном оформлении диалога. Применять правила оформления диалога на письме. Проводить пунктуационный анализ диалога (в рамках изученного)
Итого по разделу		28		

Раздел 7. Морфология. Культура речи. Орфография

7.1	Система частей речи в русском языке	2	Морфология как раздел лингвистики. Грамматическое значение слова, его отличие от лексического. Части речи как лексико-грамматические разряды слов. Система частей речи в русском языке. Самостоятельные и служебные части речи	Анализировать и характеризовать особенности грамматического значения слова в отличие от лексического. Распознавать самостоятельные (знаменательные) части речи и их формы в рамках изученного); служебные части речи; междометия, звукоподражательные слова (общее представление). Группировать слова разных частей речи по заданным признакам, находить основания для классификации. Применять знания о части речи как лексико-грамматическом разряде слов, о грамматическом значении слова, о системе частей речи в русском языке для решения практико-ориентированных учебных задач. Распознавать имена существительные, имена прилагательные, глаголы. Проводить морфологический анализ имён существительных, частичный морфологический анализ имён прилагательных, глаголов. Применять знания по морфологии
-----	-------------------------------------	---	--	--

				при выполнении языкового анализа различных видов и в речевой практике
7.2	Имя существительное	22	<p>Имя существительное как часть речи. Общее грамматическое значение, морфологические признаки и синтаксические функции имени существительного. Роль имени существительного в речи. Лексико-грамматические разряды имён существительных по значению, имена существительные собственные и нарицательные; имена существительные одушевлённые и неодушевлённые. Правописание собственных имён существительных. Род, число, падеж имени существительного (повторение). Имена существительные общего рода. Имена существительные, имеющие форму только единственного или только множественного числа. Типы</p>	<p>Определять и характеризовать общее грамматическое значение, морфологические признаки и синтаксические функции имени существительного. Объяснять роль имени существительного в речи. Определять и характеризовать лексико-грамматические разряды имён существительных по значению, имена существительные собственные и нарицательные; имена существительные одушевлённые и неодушевлённые. Различать типы склонения имён существительных. Выявлять разносклоняемые и несклоняемые имена существительные. Определять род, число, падеж, тип склонения имён существительных. Группировать имена существительные по заданным морфологическим признакам. Проводить морфологический анализ имён существительных. Употреблять имена существительные в соответствии</p>

		<p>склонения имён существительных (повторение). Правописание <i>ь</i> на конце имён существительных после шипящих. Правописание безударных окончаний имён существительных. Разносклоняемые имена существительные. Имена существительные склоняемые и несклоняемые. Морфологический анализ имён существительных. Нормы произношения, нормы постановки ударения, нормы словоизменения имён существительных. Правописание <i>о – е (ё)</i> после шипящих и <i>ц</i> в суффиксах и окончаниях имён существительных. Правописание суффиксов <i>-чик- – -щик-; -ек- – -ик- (-чик-)</i> имён существительных. Слитное и раздельное написание <i>не</i> с именами существительными. Правописание корней</p>	<p>с нормами словоизменения, произношения, постановки в них ударения (в рамках изученного), употребления несклоняемых имён существительных, согласования прилагательного с существительным общего рода. Применять правила правописания имён существительных с изученными орфограммами</p>
--	--	---	---

			с чередованием <i>а // о</i> : -лаг- – -лож-; -раст- – -ращ- – -рос-; -гар- – -гор-, -зар- – -зор-; -клан- – -клон-, -скак- – -скоч	
7.3	Имя прилагательное	12	Имя прилагательное как часть речи. Общее грамматическое значение, морфологические признаки и синтаксические функции имени прилагательного. Роль имени прилагательного в речи. Склонение имён прилагательных (повторение). Правописание безударных окончаний имён прилагательных. Имена прилагательные полные и краткие, их синтаксические функции. Правописание кратких форм имён прилагательных с основой на шипящий. Морфологический анализ имён прилагательных. Нормы словоизменения, произношения имён прилагательных, постановки ударения (в рамках изученного). Правописание <i>о – е</i> после шипящих и <i>ц</i> в суффиксах	Определять и характеризовать общее грамматическое значение, морфологические признаки и синтаксические функции имени прилагательного. Характеризовать его роль в речи. Правильно склонять имена прилагательные. Применять правила правописания безударных окончаний имён прилагательных. Различать полную и краткую формы имён прилагательных. Применять правила правописания кратких форм имён прилагательных с основой на шипящий. Анализировать особенности использования имён прилагательных в изучаемых текстах. Проводить частичный морфологический анализ имён прилагательных (в рамках изученного). Применять нормы словоизменения имён прилагательных, нормы согласования имён прилагательных с существительными общего рода, неизменяемыми именами

			и окончаниях имён прилагательных. Слитное и раздельное написание <i>не</i> с именами прилагательными. Орфографический анализ имён прилагательных (в рамках изученного)	существительными; нормы произношения, постановки ударения (в рамках изученного). Применять правила правописания <i>о – е</i> после шипящих и <i>ц</i> в суффиксах и окончаниях имён прилагательных; правописания <i>не</i> с именами прилагательными. Проводить орфографический анализ имён прилагательных (в рамках изученного)
7.4	Глагол	24	Глагол как часть речи. Общее грамматическое значение, морфологические признаки и синтаксические функции глагола. Роль глагола в словосочетании и предложении, в речи. Инфинитив и его грамматические свойства. Основа инфинитива, основа настоящего (будущего простого) времени глагола. Использование <i>ь</i> как показателя грамматической формы инфинитива. Глаголы совершенного и	Определять и характеризовать общее грамматическое значение, морфологические признаки и синтаксические функции глагола. Объяснять его роль в словосочетании и предложении, а также в речи. Различать глаголы совершенного и несовершенного вида, возвратные и невозвратные. Применять правила правописания <i>-тся</i> и <i>-ться</i> в глаголах; суффиксов <i>-ова-</i> – <i>-ева-</i> , <i>-ыва-</i> – <i>-ива-</i> . Распознавать инфинитив и личные формы глагола, приводить соответствующие примеры. Называть грамматические свойства инфинитива (неопределённой формы) глагола.

		<p>несовершенного вида, возвратные и невозвратные.</p> <p>Правописание -тся и -ться в глаголах; суффиксов -ова- – -ева-, -ыва- – -ива-.</p> <p>Изменение глаголов по временам (в изъявительном наклонении). Изменение глаголов по лицам и числам.</p> <p>Типы спряжения глагола (повторение).</p> <p>Частичный морфологический анализ глаголов.</p> <p>Использование ь после шипящих как показателя грамматической формы глагола 2-го лица единственного числа.</p> <p>Правописание гласной перед суффиксом -л- в формах прошедшего времени глагола.</p> <p>Слитное и раздельное написание не с глаголами.</p> <p>Нормы словоизменения глаголов, постановки ударения в глагольных формах (в рамках изученного).</p>	<p>Применять правила использования ь как показателя грамматической формы инфинитива. Определять основу инфинитива. Выделять основу настоящего (будущего простого) времени глагола. Определять спряжение глагола, уметь спрягать глаголы. Группировать глаголы по типу спряжения. Применять правила правописания личных окончаний глагола. Применять правила использования ь после шипящих как показателя грамматической формы глагола 2-го лица единственного числа; гласной перед суффиксом -л- в формах прошедшего времени; слитного и раздельного написания не с глаголами.</p> <p>Проводить частичный морфологический анализ глаголов (в рамках изученного). Соблюдать нормы словоизменения глаголов, постановки ударения в глагольных формах (в рамках изученного).</p> <p>Проводить орфографический анализ глаголов (в рамках изученного)</p>
--	--	---	---

			Правописание корней с чередованием <i>е // и</i> : <i>-бер- – -бир-, -блест- – -блист-,</i> <i>-дер- – -дир-, -жег- – -жиг-,</i> <i>-мер- – -мир-, -пер- – -пир-,</i> <i>-стел- – -стил-, -тер- – -тир-.</i> Орфографический анализ глаголов (в рамках изученного)	
Итого по разделу	60			
Повторение пройденного материала	9			
Итоговый контроль (сочинения, изложения, контрольные и проверочные работы, диктанты)	12			
ОБЩЕЕ КОЛИЧЕСТВО ЧАСОВ ПО ПРОГРАММЕ	170			

6 КЛАСС

№ п/п	Наименование разделов и тем учебного предмета	Количество часов	Программное содержание	Основные виды деятельности учащихся
<p>Общее количество – 204 часа. Порядок изучения тем в пределах одного класса может варьироваться. Рекомендуемое количество часов для организации повторения – 13 часов, из них в начале учебного года – 6 часов; в конце учебного года – 7 часов. Рекомендуемое количество часов для проведения итогового контроля (включая сочинения, изложения, тестовые работы и другие формы контроля) – 14 часов</p>				
Раздел 1. Общие сведения о языке				
1.1	Основные функции русского языка	2	Русский язык – государственный язык Российской Федерации и язык межнационального Общения	Характеризовать функции русского языка как государственного языка Российской Федерации и языка межнационального общения, приводить примеры использования русского языка как государственного языка Российской Федерации и как языка межнационального общения (в рамках изученного). Извлекать информацию из различных источников
1.2	Литературный язык	1	Понятие о литературном языке	Иметь представление о русском литературном языке. Извлекать информацию из различных источников
Итого по разделу		3		

Раздел 2. Язык и речь				
2.1	Виды речи. Монолог и диалог. Их разновидности	6	Виды речи. Монолог и диалог. Монолог-описание, монолог-повествование, монолог-рассуждение; сообщение на лингвистическую тему. Виды диалога: побуждение к действию, обмен мнениями	Создавать устные монологические высказывания на основе жизненных наблюдений, чтения научно-учебной, художественной и научно-популярной литературы (монолог-описание, монолог-повествование, монолог-рассуждение); выступать с сообщением на лингвистическую тему (в течение учебного года). Создавать различные виды диалога: побуждение к действию, обмен мнениями (в течение учебного года). Редактировать собственные тексты с опорой на знание норм современного русского литературного языка (в течение учебного года)
Итого по разделу		6		
Раздел 3. Текст				
3.1	Информационная переработка текста	6	Информационная переработка текста. План текста (простой, сложный; назывной, вопросный); главная и второстепенная информация текста; пересказ текста	Анализировать текст с точки зрения его соответствия основным признакам (наличие темы, главной мысли, грамматической связи предложений, цельности и относительной законченности); с точки зрения его принадлежности к функционально-смысловому типу речи; его композиционных особенностей, количества микротем и абзацев.
3.2	Функционально-смысловые типы речи	4	Смысловой анализ текста: его композиционных особенностей, количества микротем и абзацев, способов и средств связи	Анализировать текст с точки зрения его соответствия основным признакам (наличие темы, главной мысли, грамматической связи предложений, цельности и относительной законченности); с точки зрения его принадлежности к функционально-смысловому типу речи; его композиционных особенностей, количества микротем и абзацев.

			предложений в тексте; использование языковых средств выразительности (в рамках изученного)	Проводить информационную переработку текста: составлять план прочитанного текста (простой, сложный; назывной, вопросный)
3.3	Виды описания. Смысловый анализ текста	3	Описание как тип речи. Описание внешности человека. Описание помещения. Описание природы. Описание местности. Описание действий	с целью дальнейшего воспроизведения содержания текста в устной и письменной форме; выделять главную и второстепенную информацию в прослушанном и прочитанном тексте. Пересказывать текст. Представлять содержание прослушанного или прочитанного научно-учебного текста в виде таблицы, схемы, представлять содержание таблицы, схемы в виде текста. Характеризовать тексты различных функционально-смысловых типов речи (повествование, описание, рассуждение); характеризовать особенности описания как типа речи. Создавать текст-описание: устно и письменно описывать внешность человека, помещение, природу, местность, действие. Создавать тексты с опорой на картину, произведение искусства, в том числе сочинения- миниатюры, классные сочинения
Итого по разделу		13		

Раздел 4. Функциональные разновидности языка				
4.1	Официально-деловой стиль. Жанры официально-делового стиля. Научный стиль. Жанры научного стиля	11	Официально-деловой стиль. Заявление. Расписка. Научный стиль. Словарная статья. Научное сообщение	Характеризовать особенности официально-делового и научно-учебного стилей; перечислять требования к составлению словарной статьи и научного сообщения; анализировать тексты разных стилей и жанров (рассказ; заявление, расписка; словарная статья, научное сообщение). Создавать тексты различных функционально-смысловых типов речи (повествование, описание) с опорой на жизненный и читательский опыт
Итого по разделу		11		
Раздел 5. Лексикология. Культура речи				
5.1	Группы лексики по происхождению. Активный и пассивный запас лексики	2	Лексика русского языка с точки зрения её происхождения: исконно русские и заимствованные слова. Лексика русского языка с точки зрения принадлежности к активному и пассивному запасу: неологизмы, устаревшие слова (историзмы и архаизмы)	Различать слова с точки зрения их происхождения: исконно русские и заимствованные слова; различать слова с точки зрения их принадлежности к активному или пассивному запасу: неологизмы, устаревшие слова, различать историзмы и архаизмы; различать слова с точки зрения сферы их употребления:
5.2	Лексика с точки зрения сферы	17	Лексика русского языка с точки зрения сферы употребления:	общеупотребительные, диалектизмы, термины, профессионализмы,

	употребления. Стилистическая окраска слова. Лексические средства выразительности		<p>общеупотребительная лексика и слова ограниченной сферы употребления (диалектизмы, термины, профессионализмы, жаргонизмы – слова, используемые в речи отдельных групп людей: школьников, студентов, музыкантов, актёров, спортсменов).</p> <p>Стилистические пласты лексики: стилистически нейтральная, высокая и сниженная лексика. Эпитеты, метафоры, олицетворения.</p> <p>Лексические словари</p>	<p>жаргонизмы; определять стилистическую окраску слова. Распознавать эпитеты, метафоры, олицетворения; понимать их основное коммуникативное назначение в художественном тексте. Определять основания для сравнения и сравнивать эпитеты, метафоры, олицетворения. Проводить лексический анализ слов. Распознавать в тексте фразеологизмы, уметь определять их значение, речевую ситуацию употребления. Выбирать лексические средства в соответствии с речевой ситуацией; пользоваться словарями иностранных слов, устаревших слов; оценивать свою и чужую речь с точки зрения точного, уместного и выразительного словоупотребления; использовать толковые словари. Редактировать собственные тексты с опорой на знание норм современного русского литературного языка</p>
5.3	Лексический анализ слова. Фразеологизмы	3	<p>Лексический анализ слова.</p> <p>Фразеологизмы.</p> <p>Их признаки и значение.</p> <p>Употребление лексических средств в соответствии с ситуацией общения.</p> <p>Оценка своей и чужой речи с точки зрения точного, уместного и выразительного словоупотребления</p>	
Итого по разделу		22		

Раздел 6. Словообразование. Культура речи. Орфография				
6.1	Морфемика и словообразование как разделы лингвистики	1	Морфемика и словообразование как разделы лингвистики (в рамках изученного)	<p>Распознавать формообразующие и словообразующие морфемы в слове; выделять производящую основу. Определять способы словообразования (приставочный, суффиксальный, приставочно-суффиксальный, бессуффиксный, сложение, переход из одной части речи в другую). Определять основания для сравнения и сравнивать слова, образованные разными способами. Проводить морфемный и словообразовательный анализ слов. Распознавать изученные орфограммы; проводить орфографический анализ слов. Проводить орфографический анализ сложных и сложносокращённых слов. Проводить орфографический анализ слов с корнем <i>-кас-</i> – <i>-кос-</i> с чередованием <i>а // о</i>, слов с приставками <i>пре-</i> и <i>при-</i></p>
6.2	Виды морфем. Основные способы образования слов в русском языке. Правописание сложных и сложносокращённых слов	6	Формообразующие и словообразующие морфемы. Производящая основа. Основные способы образования слов в русском языке (приставочный, суффиксальный, приставочно-суффиксальный, бессуффиксный, сложение, переход из одной части речи в другую). Правописание сложных и сложносокращённых слов. Правила правописания корня <i>-кас-</i> – <i>-кос-</i> с чередованием <i>а // о</i> , гласных в приставках <i>пре-</i> и <i>при-</i>	
6.3	Орфографический анализ	5	Орфографический анализ слов (в рамках изученного)	
6.4	Понятие об этимологии	1	Понятие об этимологии (общее представление)	
6.5	Морфемный и словообразовательный анализ слов	3	Морфемный и словообразовательный анализ слов	
Итого по разделу		16		

Раздел 7. Морфология. Культура речи. Орфография				
7.1	Части речи в русском языке	2	Части речи в русском языке (в рамках изученного)	<p>Распознавать самостоятельные части речи; служебные части речи; междометия; звукоподражательные слова (в рамках изученного).</p> <p>Группировать слова разных частей речи по заданным признакам, находить основания для классификации.</p> <p>Применять знания о части речи как лексико-грамматическом разряде слов, о грамматическом значении слова, о системе частей речи в русском языке для решения практико-ориентированных учебных задач</p>
7.2	Имя существительное	11	Имя существительное как часть речи (повторение). Особенности словообразования имён существительных. Нормы произношения имён существительных, нормы постановки ударения (в рамках изученного). Нормы словоизменения имён существительных. Правила слитного и дефисного написания <i>пол-</i> и <i>полу-</i> со словами. Орфографический анализ имён	<p>Характеризовать особенности словообразования имён существительных. Проводить орфоэпический анализ имён существительных (выявлять особенности произношения, постановки ударения (в рамках изученного)), анализировать особенности словоизменения имён существительных.</p> <p>Соблюдать нормы слитного и дефисного написания <i>пол-</i> и <i>полу-</i> со словами. Проводить</p>

			существительных (в рамках изученного)	морфологический анализ имён существительных (в рамках изученного)
7.3	Имя прилагательное	18	Имя прилагательное как часть речи (повторение изученного в 5 классе). Качественные, относительные и притяжательные имена прилагательные. Степени сравнения качественных имён прилагательных. Словообразование имён прилагательных. Морфологический анализ имён прилагательных. Правописание <i>н</i> и <i>nn</i> в именах прилагательных. Правописание суффиксов <i>-к-</i> и <i>-ск-</i> имён прилагательных. Правописание сложных имён прилагательных. Нормы произношения имён прилагательных, нормы постановки ударения (в рамках изученного). Орфографический анализ имён прилагательных (в рамках изученного)	Распознавать качественные, относительные и притяжательные имена прилагательные, степени сравнения качественных имён прилагательных. Анализировать особенности словообразования имён прилагательных. Проводить орфоэпический анализ имён прилагательных, выявлять особенности произношения имён прилагательных, постановки ударения (в рамках изученного). Проводить орфографический анализ имён прилагательных с <i>н</i> и <i>nn</i> , имён прилагательных с суффиксами <i>-к-</i> и <i>-ск-</i> , сложных имён прилагательных. Проводить морфологический анализ имён прилагательных. Проводить орфографический анализ имён прилагательных (в рамках изученного)
7.4	Имя числительное	21	Имя числительное как часть речи. Общее грамматическое	Распознавать числительные; определять общее грамматическое значение имени

		<p>значение имени числительного. Синтаксические функции имён числительных. Разряды имён числительных по значению: количественные (целые, дробные, собирательные) и порядковые. Разряды имён числительных по строению: простые, сложные, составные. Словообразование имён числительных. Склонение количественных и порядковых имён числительных. Правильное образование форм имён числительных. Правильное употребление собирательных имён числительных. Морфологический анализ имён числительных. Правила правописания имён числительных: написание <i>ь</i> в именах числительных; написание двойных согласных; слитное, отдельное, дефисное написание числительных; правила правописания окончаний числительных.</p>	<p>числительного; различать количественные (целые, дробные, собирательные) и порядковые имена числительные. Различать простые, сложные, составные имена числительные. Склонять числительные и характеризовать особенности склонения, словообразования и синтаксических функций числительных. Анализировать примеры употребления собирательных имён числительных. Проводить орфографический анализ имён числительных, в том числе написание <i>ь</i> в именах числительных; написание двойных согласных; слитное, отдельное, дефисное написание числительных; написание окончаний числительных. Проводить морфологический анализ имён числительных. Проводить орфографический анализ имён числительных (в рамках изученного)</p>
--	--	--	---

			Орфографический анализ имён числительных (в рамках изученного)	
7.5	Местоимение	20	<p>Местоимение как часть речи. Общее грамматическое значение местоимения. Синтаксические функции местоимений. Роль местоимений в речи. Разряды местоимений: личные, возвратное, вопросительные, относительные, указательные, притяжательные, неопределённые, отрицательные, определительные. Склонение местоимений. Словообразование местоимений. Морфологический анализ местоимений.</p> <p>Употребление местоимений в соответствии с требованиями русского речевого этикета, в том числе местоимения 3-го лица в соответствии со смыслом предшествующего текста (устранение двусмысленности, неточности); притяжательные и указательные местоимения как</p>	<p>Распознавать местоимения; определять общее грамматическое значение местоимения. Различать разряды местоимений. Характеризовать особенности склонения местоимений, словообразования местоимений, синтаксических функций местоимений, роли в речи. Анализировать примеры употребления местоимений с точки зрения соответствия требованиям русского речевого этикета.</p> <p>Анализировать примеры употребления местоимения 3-го лица с точки зрения соответствия смыслу предшествующего текста. Редактировать небольшие тексты, где употребление местоимения приводит к речевой ошибке (устранять двусмысленность, неточность).</p> <p>Проводить орфографический анализ местоимений с не и ни; анализировать примеры слитного, раздельного и дефисного написания местоимений. Проводить морфологический анализ местоимений. Проводить</p>

			<p>средства связи предложений в тексте.</p> <p>Правила правописания местоимений: правописание местоимений с не и ни; слитное, раздельное и дефисное написание местоимений.</p> <p>Орфографический анализ местоимений (в рамках изученного)</p>	<p>орфографический анализ местоимений (в рамках изученного)</p>
7.6	Глагол	34	<p>Глагол как часть речи (обобщение изученного в 5 классе). Переходные и непереходные глаголы. Разноспрягаемые глаголы. Безличные глаголы.</p> <p>Использование личных глаголов в безличном значении.</p> <p>Изъявительное, условное и повелительное наклонения глагола. Нормы ударения в глагольных формах (в рамках изученного). Нормы словоизменения глаголов.</p> <p>Видо-временная соотнесённость глагольных форм в тексте.</p> <p>Морфологический анализ</p>	<p>Распознавать переходные и непереходные глаголы; разноспрягаемые глаголы; определять наклонение глагола, значение глаголов в изъявительном, условном и повелительном наклонении; различать безличные и личные глаголы; анализировать примеры использования личных глаголов в безличном значении.</p> <p>Проводить орфографический анализ глаголов с ь в формах повелительного наклонения. Применять нормы правописания глаголов с изученными орфограммами. Проводить морфологический анализ глаголов.</p> <p>Проводить орфографический анализ глаголов (в рамках изученного)</p>

			глаголов. Использование ь как показателя грамматической формы повелительного наклонения глагола. Орфографический анализ глаголов (в рамках изученного)	
Итого по разделу	106			
Повторение пройденного материала	13			
Итоговый контроль (сочинения, изложения, контрольные и проверочные работы, диктанты)	14			
ОБЩЕЕ КОЛИЧЕСТВО ЧАСОВ ПО ПРОГРАММЕ	204			

7 КЛАСС

№ п/п	Наименование разделов и тем учебного предмета	Количество часов	Программное содержание	Основные виды деятельности учащихся
<p>Общее количество – 136 часов. Порядок изучения тем в пределах одного класса может варьироваться. Рекомендуемое количество часов для организации повторения – 8 часов, из них в начале учебного года – 4 часа, в конце учебного года – 4 часа. Рекомендуемое количество часов для проведения итогового контроля (включая сочинения, изложения, тестовые работы и другие формы контроля) – 10 часов</p>				
Раздел 1. Общие сведения о языке				
1.1	Язык как развивающееся явление	1	Понятие о языке как развивающемся явлении. Взаимосвязь языка, культуры и истории народа. Изменения, происходящие в языке на современном этапе его развития	Характеризовать язык как развивающееся явление (в рамках изученного). Понимать взаимосвязь языка, культуры и истории народа, приводить соответствующие примеры. Объяснять причины изменений, происходящих в языке на современном этапе его развития
Итого по разделу		1		
Раздел 2. Язык и речь				
2.1	Монолог и его виды	1	Виды монолога: монолог-описание, монолог-рассуждение, монолог-повествование	Создавать различные виды монолога на бытовые, научно-учебные (в том числе лингвистические) темы (в течение учебного года). Участвовать в диалогах разных видов: диалоге – запросе информации(ставить и задавать
2.2	Диалог и его виды	1	Виды диалога: побуждение к действию, обмен мнениями,	

			запрос информации, сообщение информации	вопрос; уместно использовать разнообразные реплики-стимулы; запрашивать дополнительную информацию); диалоге – сообщении информации (строить информативно значимый текст; мыслить и правильно реализовывать свой замысел; привлекать и удерживать внимание, правильно обращаться к собеседнику) (создание 8 и более реплик) (в течение учебного года)
Итого по разделу		2		
Раздел 3. Текст				
3.1	Основные признаки текста (повторение)	2	Текст как речевое произведение. Соответствие текста требованиям цельности, связности, относительной законченности. Виды информации в тексте	Характеризовать текст в аспекте его соответствия требованиям цельности, связности, относительной законченности, композиционных особенностей. Использовать знание требований, предъявляемых
3.2	Информационная переработка текста. Смысловой анализ текста	2	Информационная переработка текста: план текста (простой, сложный; назывной, вопросный, тезисный); главная и второстепенная информация текста. Тезисный план текста. Композиционные особенности, текста; микротемы и абзацы;	к образцовому тексту, в процессе создания собственных относительно законченных устных и письменных высказываний. Выявлять роль языковых средств в создании рассуждения. Письменно подробно пересказывать текст-рассуждение с сохранением его композиционно-речевых особенностей.

			способы и средства связи предложений в тексте; языковые средства выразительности	Создавать рассуждение-доказательство, рассуждение-объяснение, рассуждение-размышление. Анализировать содержание научно- учебногo текста и осуществлять его информационную переработку, составлять планы разных видов. Выявлять микротемы текста. Осуществлять абзацное членение текста. Выявлять способы и средства связи предложений в тексте
3.3	Функционально-смысловые типы речи. Рассуждение как функционально-смысловой тип речи	4	Особенности содержания и построения текста-рассуждения. Рассуждение-доказательство, рассуждение-объяснение, рассуждение-размышление	
Итого по разделу		8		
Раздел 4. Функциональные разновидности языка				
4.1	Публицистический стиль	4	Публицистический стиль: сфера применения (массовая коммуникация), основная задача (воздействие на читателей и слушателей с целью создания определённого отношения к тем или иным проблемам действительности), стилевые черты (сочетание экспрессивности и стандарта, логичности и образности, эмоциональности, оценочности), характерные языковые средства (лексические, морфологические, синтаксические).	Распознавать тексты публицистического стиля, опираясь на анализ сферы применения, основной задачи, стилевых черт, характерных языковых средств, использованных в тексте. Характеризовать жанрово-стилистические особенности интервью, репортажа, заметки. Создавать тексты публицистического стиля: интервью, репортаж, заметку

			Основные жанры публицистического стиля (выступление, статья, интервью, очерк, репортаж)	
4.2	Официально-деловой стиль	2	Официально-деловой стиль: сфера применения (административно-правовая, сфера делопроизводства), основная задача (сообщение точной информации), стилевые черты (абстрактность, точность, лаконичность, шаблонность), характерные языковые средства. Инструкция как жанр официально-делового стиля. Особенности содержания и структуры текста-инструкции. Использование текста-инструкции в учебных целях	Распознавать тексты официально-делового стиля, опираясь на анализ сферы применения, основной задачи, стилевых черт, характерных языковых средств, использованных в тексте. Характеризовать жанрово-стилистические особенности инструкции. Создавать инструкцию. Использовать текст-инструкцию с учебной задачей. Моделировать текст-инструкцию, опираясь на знание требований к его содержанию и структуре
Итого по разделу		6		
Раздел 5. Система языка. Морфология. Культура речи. Орфография				
5.1	Морфология как раздел науки о языке (обобщение)	1	Система частей речи в русском языке. Самостоятельные части речи. Служебные части речи. Морфологический анализ слов	Различать слова самостоятельных и служебных частей речи. Проводить морфологический анализ слов самостоятельных частей речи (в рамках изученного)

5.2	Причастие как особая форма глагола	20	<p>Причастие как особая форма глагола. Признаки глагола и прилагательного в причастии. Синтаксические функции причастия, роль в речи. Причастный оборот. Знаки препинания в предложениях с причастным оборотом. Действительные и страдательные причастия. Полные и краткие формы страдательных причастий. Причастия настоящего и прошедшего времени. Образование действительных и страдательных причастий настоящего и прошедшего времени. Склонение причастий. Правописание падежных окончаний причастий. Созвучные причастия и имена прилагательные (<i>висящий – висячий, горящий – горячий</i>). Ударение в некоторых формах причастий. Морфологический анализ причастий.</p>	<p>Знать суффиксы причастий. Распознавать причастия по общему грамматическому значению и суффиксам. Характеризовать роль причастий в речи. Распознавать причастный оборот в составе предложения, определять его границы, место по отношению к определяемому слову. Объяснять расстановку знаков препинания в предложениях с причастным оборотом. Конструировать предложения с причастным оборотом. Определять основания для сравнения и сравнивать причастия и глаголы, причастия и имена прилагательные. Различать созвучные причастия и имена прилагательные. Определять основания для сравнения и сравнивать действительные и страдательные причастия настоящего и прошедшего времени. Объяснять способы образования действительных и страдательных причастий настоящего и прошедшего времени. Различать полные и краткие формы страдательных причастий прошедшего времени.</p>
-----	------------------------------------	----	---	--

			<p>Правописание гласных в суффиксах причастий.</p> <p>Правописание гласных перед <i>н</i> и <i>нн</i> в полных причастиях.</p> <p>Правописание <i>н</i> и <i>нн</i> в полных страдательных причастиях и отглагольных прилагательных.</p> <p>Правописание <i>н</i> и <i>нн</i> в кратких страдательных причастиях и кратких прилагательных.</p> <p>Слитное и раздельное написание <i>не</i> с причастиями.</p> <p>Буквы <i>е</i> и <i>ё</i> после шипящих в суффиксах страдательных причастий прошедшего времени.</p> <p>Орфографический анализ причастий (в рамках изученного).</p> <p>Синтаксический и пунктуационный анализ предложений с причастным оборотом (в рамках изученного)</p>	<p>Определять падежную форму причастий. Применять правила правописания падежных окончаний причастия. Правильно произносить причастия, соблюдать нормы постановки ударения в некоторых формах причастий. Выполнять морфологический анализ причастий.</p> <p>Применять орфографические правила при написании гласных в суффиксах причастий, гласных перед суффиксом <i>-ви-</i> действительных причастий прошедшего времени, перед суффиксом <i>-нн-</i> страдательных причастий прошедшего времени. Применять орфографические правила при выборе слитного и раздельного написания <i>не</i> с причастиями. Применять орфографические правила при написании суффиксов <i>-нн-</i> и <i>-енн-</i> полных форм страдательных причастий и суффиксов <i>-н-</i> и <i>-ен-</i> кратких форм страдательных причастий. Проводить орфографический анализ причастий (в рамках изученного). Проводить синтаксический и пунктуационный</p>
--	--	--	---	---

				анализ предложений с причастным оборотом (в рамках изученного)
5.3	Деепричастие как особая форма глагола	14	<p>Понятие о деепричастии.</p> <p>Деепричастие как особая форма глагола. Признаки глагола и наречия в деепричастии.</p> <p>Синтаксическая функция деепричастия, роль в речи.</p> <p>Деепричастный оборот. Знаки препинания в предложениях с одиночным деепричастием и деепричастным оборотом.</p> <p>Правильное построение предложений с одиночными деепричастиями и деепричастными оборотами.</p> <p>Деепричастия совершенного и несовершенного вида.</p> <p>Постановка ударения в деепричастиях.</p> <p>Морфологический анализ деепричастий.</p> <p>Правописание гласных в суффиксах деепричастий.</p> <p>Слитное и раздельное написание <i>не</i> с деепричастиями.</p> <p>Орфографический анализ</p>	<p>Знать суффиксы деепричастий.</p> <p>Распознавать деепричастия по общему грамматическому значению и суффиксам. Определять основания для сравнения и сравнивать деепричастия и глаголы, деепричастия и наречия. Характеризовать синтаксическую функцию деепричастия, роль деепричастий в речи. Распознавать деепричастный оборот в составе предложения, определять его границы. Объяснять расстановку знаков препинания в предложениях с деепричастным оборотом. Применять правила пунктуации при постановке знаков препинания в предложениях с одиночными деепричастиями и деепричастными оборотами.</p> <p>Конструировать предложения с одиночными деепричастиями и деепричастными оборотами.</p> <p>Распознавать деепричастия совершенного и несовершенного вида.</p> <p>Определять основания для сравнения</p>

			<p>деепричастий (в рамках изученного).</p> <p>Синтаксический и пунктуационный анализ предложений с деепричастным оборотом (в рамках изученного)</p>	<p>и сравнивать деепричастия совершенного и несовершенного вида. Объяснять способы образования деепричастий совершенного и несовершенного вида. Правильно произносить деепричастия, соблюдать нормы постановки ударения в некоторых формах деепричастий. Проводить морфологический анализ деепричастий. Применять орфографические правила при написании гласных в суффиксах деепричастий, выборе слитного и раздельного написания <i>не</i> с деепричастиями. Проводить орфографический анализ деепричастий (в рамках изученного). Проводить синтаксический и пунктуационный анализ предложений с деепричастным оборотом (в рамках изученного)</p>
5.4	Наречие	21	<p>Наречие как самостоятельная неизменяемая часть речи. Общее грамматическое значение наречий. Синтаксические свойства наречий. Роль в речи. Разряды наречий по значению. Простая</p>	<p>Распознавать наречия и аргументированно доказывать принадлежность слов к этой части речи. Характеризовать наречия в аспекте их принадлежности к различным разрядам по значению. Различать наречия разных разрядов по значению.</p>

		<p>и составная формы сравнительной и превосходной степеней сравнения наречий. Нормы постановки ударения в наречиях, нормы произношения наречий. Словообразование наречий. Морфологический анализ наречий. Правописание наречий: слитное, раздельное, дефисное написание; слитное и раздельное написание наречий, образованных от существительных и количественных числительных; слитное и раздельное написание <i>не</i> с наречиями на <i>-о (-е)</i>; <i>н</i> и <i>nn</i> в наречиях на <i>-о (-е)</i>; правописание суффиксов <i>-а</i> и <i>-о</i> наречий с приставками <i>из-</i>, <i>до-</i>, <i>с-</i>, <i>в-</i>, <i>на-</i>, <i>за-</i>; употребление <i>ь</i> после шипящих на конце наречий; правописание суффиксов наречий <i>-о</i> и <i>-е</i> после шипящих.</p>	<p>Опознавать и характеризовать формы сравнительной и превосходной степеней сравнения наречий. Различать формы сравнительной и превосходной степеней сравнения наречий и имён прилагательных, объяснять, как они образуются. Образовывать простую и составную формы сравнительной и превосходной степеней сравнения наречий. Опознавать способ словообразования наречий. Проводить морфологический анализ наречий. Применять орфографические правила при выборе слитного, раздельного, дефисного написания наречий; при выборе слитного и раздельного написания <i>не</i> с наречиями, <i>н</i> и <i>nn</i> в наречиях на <i>-о (-е)</i>. Применять орфографические правила при правописании суффиксов <i>-а</i> и <i>-о</i> наречий с приставками <i>из-</i>, <i>до-</i>, <i>с-</i>, <i>в-</i>, <i>на-</i>, <i>за-</i>; употреблении <i>ь</i> после шипящих на конце наречий; правописании суффиксов наречий <i>-о</i> и <i>-е</i> после шипящих. Проводить орфографический анализ наречий (в рамках изученного)</p>
--	--	---	---

			Орфографический анализ наречий (в рамках изученного)	
5.5	Слова категории состояния	2	Вопрос о словах категории состояния в системе частей речи. Общее грамматическое значение, морфологические признаки и синтаксическая функция слов категории состояния. Слова категории состояния и наречия. Роль слов категории состояния в речи	Распознавать слова категории состояния по общему грамматическому значению, морфологическим признакам, роли в предложении и типичным суффиксам. Различать слова категории состояния и наречия. Определять основания для сравнения и сравнивать наречия и слова категории состояния. Характеризовать роль слов категории состояния в тексте
5.6	Служебные части речи	1	Служебные части речи в русском языке. Общая характеристика служебных частей речи. Отличие самостоятельных частей речи от служебных	Опознавать слова служебных частей речи. Различать предлоги, союзы и частицы
5.7	Предлог	12	Предлог как служебная часть речи. Грамматические функции предлогов. Разряды предлогов по происхождению: предлоги производные и непроизводные. Разряды предлогов по строению: простые, составные. Морфологический анализ	Распознавать предлоги в составе предложно-падежных форм слова, словосочетаний и предложений. Характеризовать функции предлогов. Определять падежную форму именных частей речи в составе предложно-падежных форм. Анализировать предлоги в аспекте их строения и происхождения. На основе анализа

			<p>предлогов. Нормы употребления имён существительных и местоимений с предлогами. Правильное использование предлогов <i>из – с, в – на</i>. Правильное образование предложно-падежных форм с предлогами <i>по, благодаря, согласно, вопреки, наперерез</i>. Правописание производных предлогов</p>	<p>различать предлоги разных разрядов, группы производных предлогов. Определять основания для сравнения и сравнивать производные предлоги и созвучные предложно-падежные формы (<i>в течение – в течении, навстречу – на встречу</i>). Проводить морфологический анализ предлогов. Конструировать словосочетания с предложным управлением по заданным схемам и без использования схем. Правильно употреблять имена существительные и местоимения с предлогами. Правильно использовать предлоги <i>из – с, в – на</i>. Правильно образовывать предложно-падежные формы с предлогами <i>по, благодаря, согласно, вопреки, наперерез</i>. Объяснять написание производных предлогов, написание предлогов с именными частями речи</p>
5.8	Союз	12	<p>Союз как служебная часть речи. Союз как средство связи однородных членов предложения и частей сложного предложения, частей текста. Союзы и союзные слова.</p>	<p>Распознавать союзы, использованные как средство связи однородных членов предложения и частей сложного предложения, характеризовать их функции. Определять основания для сравнения и сравнивать</p>

			<p>Разряды союзов по строению: простые и составные.</p> <p>Правописание составных союзов.</p> <p>Разряды союзов по значению: сочинительные и подчинительные. Одиночные, двойные и повторяющиеся сочинительные союзы.</p> <p>Морфологический анализ союзов.</p> <p>Правописание союзов. Знаки препинания в сложных союзных предложениях (в рамках изученного).</p> <p>Знаки препинания в предложениях с союзом <i>и</i>, связывающим однородные члены и части сложного предложения</p>	<p>конструкции с однородными членами, связанными сочинительными союзами, и сложносочинённые предложения.</p> <p>Использовать навыки пунктуационного анализа простых предложений с однородными членами и сложносочинённых предложений в практике письма. Анализировать союзы в аспекте их строения и значения. На основе анализа различать союзы разных разрядов. Выполнять морфологический анализ союзов.</p> <p>Применять орфографические правила при правописании союзов. Определять основания для сравнения и сравнивать союзы <i>тоже, также, чтобы, зато</i> и созвучные сочетания слов <i>то же, так же, что бы, за то</i>; опираясь на проведённый анализ, правильно оформлять эти слова на письме.</p> <p>Применять правила пунктуации при постановке знаков препинания в сложных союзных предложениях (в рамках изученного), в предложениях с союзом <i>и</i>, связывающим однородные члены и части сложного предложения</p>
--	--	--	---	---

5.9	Частица	12	<p>Частица как служебная часть речи. Роль частиц в передаче различных оттенков значения в слове и тексте, в образовании форм глагола.</p> <p>Разряды частиц по значению и употреблению: формообразующие, отрицательные и модальные.</p> <p>Морфологический анализ частиц. Употребление частиц в предложении и тексте в соответствии с их значением и стилистической окраской.</p> <p>Интонационные особенности предложений с частицами.</p> <p>Смысловые различия частиц <i>не</i> и <i>ни</i>. Использование частиц <i>не</i> и <i>ни</i> в речи. Различение приставки <i>не-</i> и частицы <i>не</i>. Слитное и раздельное написание <i>не</i> с разными частями речи (обобщение). Правописание частиц <i>бы, ли, же</i> с другими словами. Дефисное написание частиц <i>-то, -таки, -ка</i></p>	<p>Распознавать частицы. На основе анализа различать частицы разных разрядов. Выполнять морфологический анализ частиц. Использовать частицы разных разрядов в собственной речи.</p> <p>Характеризовать интонационные особенности предложений с частицами и правильно интонировать такие предложения. Характеризовать смысловые различия частиц <i>не</i> и <i>ни</i>.</p> <p>Использовать частицы <i>не</i> и <i>ни</i> в речи. Различать приставку <i>не-</i> и частицу <i>не</i>.</p> <p>Применять орфографические правила при выборе слитного или раздельного написания <i>не</i> с разными частями речи. Различать частицы <i>бы, ли, же</i> и части союзов <i>чтобы, тоже, также</i> на основе грамматического анализа и выбирать правильное написание. Применять правила правописания частиц <i>-то, -таки, -ка</i></p>
-----	---------	----	--	---

5.10	Междометия и звукоподражательные слова	4	<p>Междометия и звукоподражательные слова в системе частей речи. Междометия как особая группа слов. Разряды междометий по значению (выражающие чувства, побуждающие к действию, этикетные междометия); междометия производные и непроизводные. Морфологический анализ междометий.</p> <p>Звукоподражательные слова. Использование междометий и звукоподражательных слов в разговорной и художественной речи как средств создания экспрессии. Интонационное и пунктуационное выделение междометий и звукоподражательных слов в предложении</p>	<p>Распознавать междометия в предложении и тексте на основе анализа их функций в речи. Различать междометия разных разрядов; характеризовать роль междометий разных разрядов в речи. Использовать междометия разных разрядов в собственной речи для выражения различных чувств и побуждений, а также в качестве форм приветствия, выделяя их интонационно. Определять роль междометий и звукоподражательных слов как средств создания экспрессии разговорной и художественной речи. Выполнять морфологический анализ междометий. Объяснять особенности интонационного и пунктуационного выделения междометий в предложении</p>
5.11	Омонимия слов разных частей речи	2	<p>Грамматическая омонимия. Использование грамматических омонимов в речи</p>	<p>Распознавать омонимию слов разных частей речи. На основе грамматического анализа различать омонимичные части речи. Различать</p>

				лексическую и грамматическую омонимию. Понимать особенности употребления омонимов в речи
Итого по разделу	101			
Повторение пройденного материала	8			
Итоговый контроль (сочинения, изложения, контрольные и проверочные работы, диктанты)	10			
ОБЩЕЕ КОЛИЧЕСТВО ЧАСОВ ПО ПРОГРАММЕ	136			

8 КЛАСС

№ п/п	Наименование разделов и тем учебного предмета	Количество часов	Программное содержание	Основные виды деятельности учащихся
<p>Общее количество – 102 часа. Порядок изучения тем в пределах одного класса может варьироваться. Рекомендуемое количество часов для организации повторения – 8 часов, из них в начале учебного года – 4 часа, в конце учебного года – 4 часа. Рекомендуемое количество часов для проведения итогового контроля (включая сочинения, изложения, тестовые работы и другие формы контроля) – 9 часов</p>				
Раздел 1. Общие сведения о языке				
1.1	Русский язык в кругу других славянских языков	1	Русский язык в кругу других славянских языков. Русский язык как один из славянских языков	Иметь представление о русском языке как одном из восточнославянских языков, уметь рассказать об этом. Извлекать информацию из различных источников
Итого по разделу		1		
Раздел 2. Язык и речь				
2.1	Виды речи. Монолог и диалог. Их разновидности	4	Монолог и диалог. Монолог-описание, монолог-рассуждение, монолог-повествование; выступление с научным сообщением. Диалог	Создавать устные монологические высказывания на основе жизненных наблюдений, личных впечатлений, чтения научно-учебной, художественной, научно-популярной и публицистической литературы (в течение учебного года). Выступать с научным сообщением. Участвовать в диалоге на лингвистические темы

				<p>(в рамках изученного) и темы на основе жизненных наблюдений (в течение учебного года). Устно пересказывать прочитанный или прослушанный текст. Представлять сообщение на заданную тему в виде презентации. Создавать тексты различных функционально-смысловых типов речи (повествование, описание, рассуждение) с опорой на жизненный и читательский опыт; тексты с опорой на произведения искусства (в течение учебного года). Создавать тексты официально-делового стиля (заявление, объяснительная записка, автобиография, характеристика), публицистических жанров. Оформлять деловые бумаги (в рамках изученного). Выбирать языковые средства для создания высказывания в соответствии с целью, темой и коммуникативным замыслом. Редактировать собственные тексты с целью совершенствования их содержания и формы. Сопоставлять исходный и отредактированный тексты. Анализировать примеры использования мимики и жестов в разговорной речи.</p>
--	--	--	--	---

				<p>Объяснять национальную обусловленность норм речевого этикета. Применять в устной речи и на письме правила русского речевого этикета. Использовать приёмы аудирования различных видов. Анализировать содержание прослушанных научно-учебных, художественных, публицистических текстов различных функционально-смысловых типов речи. Подробно, сжато и выборочно передавать в устной и письменной форме содержание прослушанных и прочитанных научно-учебных, художественных, публицистических текстов различных функционально-смысловых типов речи. Применять различные приёмы просмотрового, ознакомительного, изучающего, поискового чтения. Анализировать содержание прочитанных научно-учебных, художественных, публицистических текстов различных функционально-смысловых типов речи</p>
Итого по разделу		4		

Раздел 3. Текст				
3.1	Текст и его признаки. Функционально-смысловые типы речи. Смысловой анализ текста. Информационная переработка текста	5	Текст как речевое произведение. Виды информации в тексте. Текст и его основные признаки. Средства и способы связи предложений в тексте. Особенности функционально-смысловых типов речи (повествование, описание, рассуждение). Сочинение-рассуждение. Виды аргументации. Информационная переработка текста: извлечение информации из различных источников; использование лингвистических словарей; тезисы, конспект	Анализировать текст с точки зрения его соответствия основным признакам: наличия темы, главной мысли, грамматической связи предложений, цельности и относительной законченности
Итого по разделу		5		
Раздел 4. Функциональные разновидности языка				
4.1	Официально-деловой стиль. Жанры официально-делового стиля. Научный стиль. Жанры научного стиля	5	Функциональные разновидности современного русского языка. Официально-деловой стиль. Сфера употребления, функции, языковые особенности. Жанры официально-делового стиля (заявление, объяснительная записка, автобиография,	Анализировать тексты разных функциональных разновидностей языка и жанров; применять эти знания при выполнении анализа различных видов и в речевой практике. Характеризовать особенности жанров официально-делового и научного стилей. Создавать тексты официально-

			характеристика). Научный стиль. Сфера употребления, функции, языковые особенности. Основные жанры научного стиля (реферат, доклад на научную тему). Сочетание различных функциональных разновидностей языка в тексте, средства связи предложений в тексте	делового стиля (заявление, объяснительная записка, автобиография, характеристика). Создавать рефераты и доклады на научную тему
Итого по разделу		5		
Раздел 5. Система языка. Синтаксис. Культура речи. Пунктуация				
5.1	Синтаксис как раздел лингвистики	1	Синтаксис как раздел лингвистики. Словосочетание и предложение как единицы синтаксиса. Типы синтаксической связи (сочинительная и подчинительная) (общее представление)	Иметь представление о синтаксисе как разделе лингвистики. Распознавать словосочетание и предложение как единицы синтаксиса. Различать функции знаков препинания. Проводить синтаксический анализ словосочетаний, синтаксический и пунктуационный анализ предложений; применять знания по синтаксису и пунктуации при выполнении языкового анализа различных видов и в речевой практике
5.2	Пунктуация. Функции знаков препинания	1	Пунктуация. Функции знаков препинания	
Итого по разделу		2		

Раздел 6. Система языка. Словосочетание				
6.1	Словосочетание и его признаки. Виды словосочетаний по морфологическим свойствам главного слова. Типы подчинительной связи в словосочетании	5	Словосочетание, его структура и виды. Основные признаки словосочетания: наличие двух и более знаменательных слов и подчинительной связи между ними. Виды словосочетаний по морфологическим свойствам главного слова: глагольные, именные, наречные. Типы подчинительной связи слов в словосочетании: согласование, управление, примыкание. Грамматическая синонимия словосочетаний. Нормы построения словосочетаний. Синтаксический анализ словосочетаний	Распознавать словосочетания по морфологическим свойствам главного слова: именные, глагольные, наречные; определять типы подчинительной связи слов в словосочетании: согласование, управление, примыкание; выявлять грамматическую синонимию словосочетаний. Определять основания для сравнения и сравнивать словосочетания разных видов, с разными типами подчинительной связи. Применять нормы построения словосочетаний. Проводить синтаксический анализ словосочетаний, синтаксический и пунктуационный анализ предложений; применять знания по синтаксису и пунктуации при выполнении языкового анализа различных видов и в речевой практике
Итого по разделу		5		
Раздел 7. Система языка. Предложение				
7.1	Предложение и его основные признаки. Виды предложений	6	Понятие о предложении. Основные признаки предложения: смысловая	Характеризовать предложения, опираясь на основные признаки, применять средства оформления

			<p>и интонационная законченность, грамматическая оформленность. Виды предложений по цели высказывания (повествовательные, вопросительные, побудительные) и по эмоциональной окраске (восклицательные, невосклицательные). Их интонационные и смысловые особенности. Языковые формы выражения побуждения в побудительных предложениях. Средства оформления предложения в устной и письменной речи: интонация, логическое ударение, знаки препинания. Виды предложений по количеству грамматических основ (простые, сложные). Правила постановки знаков препинания в простом и сложном предложениях с союзом <i>и</i>. Виды простых предложений по наличию главных членов (двусоставные,</p>	<p>предложения в устной и письменной речи; различать функции знаков препинания. Определять основания для сравнения и сравнивать словосочетание и предложение. Распознавать предложения по цели высказывания, эмоциональной окраске, характеризовать их интонационные и смысловые особенности, языковые формы выражения побуждения в побудительных предложениях. Распознавать предложения по количеству грамматических основ. Распознавать предложения по наличию главных и второстепенных членов, предложения полные и неполные. Анализировать примеры употребления неполных предложений в диалогической речи и выявлять особенности интонации неполного предложения. Проводить синтаксический и пунктуационный анализ предложений; применять знания по синтаксису и пунктуации при выполнении языкового анализа различных видов и в речевой практике. Употреблять неполные предложения</p>
--	--	--	--	---

			<p>односоставные). Виды предложений по наличию второстепенных членов (распространённые, нераспространённые). Предложения полные и неполные. Неполные предложения в диалогической речи, интонация неполного предложения. Грамматические, интонационные и пунктуационные особенности предложений со словами <i>да</i>, <i>нет</i>. Нормы построения простого предложения, использования инверсии. Синтаксический и пунктуационный анализ предложений</p>	<p>в диалогической речи. Определять основания для сравнения и сравнивать предложения разных видов. Конструировать предложения разных видов</p>
7.2	<p>Двусоставное предложение. Главные члены предложения (грамматическая основа)</p>	5	<p>Подлежащее и сказуемое как главные члены предложения. Подлежащее и способы выражения подлежащего. Сказуемое. Виды сказуемого (простое глагольное, составное глагольное, составное именное) и способы его выражения.</p>	<p>Различать способы выражения подлежащего, виды сказуемого и способы его выражения. Анализировать и применять нормы построения простого предложения, анализировать примеры использования инверсии. Применять нормы согласования сказуемого с подлежащим, в том числе</p>

			<p>Тире между подлежащим и сказуемым.</p> <p>Нормы согласования сказуемого с подлежащим, выраженным словосочетанием, сложносокращёнными словами, словами <i>большинство – меньшинство</i>, количественными сочетаниями.</p> <p>Синтаксический и пунктуационный анализ предложений</p>	<p>нормы согласования сказуемого с подлежащим, выраженным словосочетаниями, сложносокращёнными словами, словами <i>большинство – меньшинство</i>, количественными сочетаниями.</p> <p>Анализировать примеры постановки тире между подлежащим и сказуемым.</p> <p>Проводить синтаксический и пунктуационный анализ предложений</p>
7.3	Второстепенные члены предложения	10	<p>Второстепенные члены предложения, их виды.</p> <p>Определение как второстепенный член предложения.</p> <p>Определения согласованные и несогласованные.</p> <p>Приложение как особый вид определения.</p> <p>Дополнение как второстепенный член предложения. Дополнения прямые и косвенные.</p> <p>Обстоятельство как второстепенный член предложения. Виды</p>	<p>Различать второстепенные члены предложения (согласованные и несогласованные определения, приложение как особый вид определения; прямые и косвенные дополнения; обстоятельства разных видов). Распознавать простые неосложнённые предложения.</p> <p>Проводить синтаксический и пунктуационный анализ предложений.</p> <p>Определять основания для сравнения и сравнивать предложения с разными видами второстепенных членов.</p> <p>Моделировать предложения с разными видами второстепенных членов</p>

			обстоятельств (места, времени, причины, цели, образа действия, меры и степени, условия, уступки). Синтаксический и пунктуационный анализ предложений	
7.4	Односоставные предложения. Виды односоставных предложений	10	<p>Односоставные предложения, их грамматические признаки. Виды односоставных предложений (назывные, определённо-личные, неопределённо-личные, обобщённо-личные, безличные предложения).</p> <p>Грамматические различия односоставных предложений и двусоставных неполных предложений.</p> <p>Синтаксическая синонимия односоставных и двусоставных предложений.</p> <p>Особенности употребления односоставных предложений в речи.</p> <p>Синтаксический и пунктуационный анализ предложений</p>	<p>Распознавать односоставные предложения, их грамматические признаки, морфологические средства выражения главного члена предложения. Различать виды односоставных предложений (назывные предложения, определённо-личные предложения, неопределённо-личные предложения, обобщённо-личные предложения, безличные предложения). Характеризовать грамматические различия односоставных предложений и двусоставных неполных предложений. Выявлять синтаксическую синонимию односоставных и двусоставных предложений.</p> <p>Проводить синтаксический и пунктуационный анализ предложения</p>

7.5	Простое осложнённое предложение. Предложения с однородными членами	10	<p>Понятие о простом осложнённом предложении. Однородные члены предложения, их признаки, средства связи. Союзная и бессоюзная связь однородных членов предложения. Однородные и неоднородные определения. Предложения с обобщающими словами при однородных членах. Нормы построения предложений с однородными членами, связанными двойными союзами <i>не только... но и, как... так и</i>. Правила постановки знаков препинания в предложениях с однородными членами, связанными попарно, с помощью повторяющихся союзов (<i>и... и, или... или, либо... либо, ни... ни, то... то</i>). Правила постановки знаков препинания в предложениях с обобщающими словами при однородных членах. Правила постановки знаков</p>	<p>Характеризовать признаки однородных членов предложения, средства их связи (союзная и бессоюзная связь). Различать однородные и неоднородные определения. Определять основания для сравнения и сравнивать однородные и неоднородные определения. Моделировать предложения с однородными членами. Находить обобщающие слова при однородных членах. Выявлять и понимать особенности употребления в речи сочетаний однородных членов разных типов. Анализировать предложения с однородными членами, связанными двойными союзами <i>не только... но и, как... так и</i>. Конструировать предложения, применяя нормы построения предложений с однородными членами, связанными двойными союзами <i>не только... но и, как... так и</i>. Применять правила постановки знаков препинания в предложениях с однородными членами, связанными попарно, с помощью повторяющихся союзов (<i>и... и, или... или, либо... либо,</i></p>
-----	---	----	--	---

			<p>препинания в простом и сложном предложениях с союзом <i>и</i>.</p> <p>Синтаксический и пунктуационный анализ предложений</p>	<p><i>ни... ни, то... то</i>); правила постановки знаков препинания в предложениях с обобщающим словом при однородных членах. Проводить синтаксический и пунктуационный анализ предложений</p>
7.6	<p>Предложения с обособленными членами. Виды обособленных членов предложения. Уточняющие члены предложения, пояснительные и присоединительные конструкции</p>	12	<p>Обособление. Виды обособленных членов предложения: обособленные определения, приложения, обстоятельства, дополнения. Уточняющие члены предложения, пояснительные и присоединительные конструкции.</p> <p>Правила постановки знаков препинания в предложениях со сравнительным оборотом; правила обособления согласованных и несогласованных определений, приложений, дополнений, обстоятельств, уточняющих членов, пояснительных и присоединительных конструкций.</p> <p>Синтаксический</p>	<p>Различать виды обособленных членов предложения, анализировать примеры обособления согласованных и несогласованных определений, приложений, дополнений, обстоятельств, уточняющих членов, пояснительных и присоединительных конструкций. Применять правила постановки знаков препинания в предложениях со сравнительным оборотом. Применять правила обособления согласованных и несогласованных определений, приложений, дополнений, обстоятельств, уточняющих членов, пояснительных и присоединительных конструкций. Определять основания для сравнения и сравнивать предложения с разными видами обособления и уточнения. Проводить синтаксический и пунктуационный</p>

			и пунктуационный анализ предложений	анализ предложений. Моделировать предложения с разными видами обособления и уточнения
7.7	Предложения с обращениями, вводными и вставными конструкциями. Обращение. Вводные конструкции. Вставные конструкции	10	Обращение. Распространённое и нераспространённое обращение. Основные функции обращения. Вводные конструкции. Группы вводных конструкций по значению: вводные слова со значением различной степени уверенности, различных чувств, источника сообщения, порядка мыслей и их связи, способа оформления мыслей. Вставные конструкции. Омонимия членов предложения и вводных слов, словосочетаний и предложений. Нормы построения предложений с вводными и вставными конструкциями, обращениями (распространёнными и нераспространёнными), междометиями. Правила постановки знаков препинания в предложениях	Различать группы вводных слов по значению. Различать вводные предложения и вставные конструкции. Выявлять и понимать особенности употребления вводных слов, вводных предложений и вставных конструкций, обращений и междометий в речи, понимать их функции. Выявлять омонимию членов предложения и вводных слов, словосочетаний и предложений. Применять нормы построения предложений с вводными и вставными конструкциями, обращениями (распространёнными и нераспространёнными), междометиями. Распознавать простые предложения, осложнённые обращениями, вводными и вставными конструкциями, междометиями. Определять основания для сравнения и сравнивать предложения с различными вводными конструкциями. Проводить синтаксический и пунктуационный анализ предложений; применять знания

			с вводными и вставными конструкциями, обращениями и междометиями. Синтаксический и пунктуационный анализ предложений	по синтаксису и пунктуации при выполнении языкового анализа различных видов и в речевой практике
Итого по разделу	63			
Повторение пройденного материала	8			
Итоговый контроль (сочинения, изложения, контрольные и проверочные работы, диктанты)	9			
ОБЩЕЕ КОЛИЧЕСТВО ЧАСОВ ПО ПРОГРАММЕ	102			

9 КЛАСС

№ п/п	Наименование разделов и тем учебного предмета	Количество часов	Программное содержание	Основные виды деятельности учащихся
<p>Общее количество – 102 часа. Порядок изучения тем в пределах одного класса может варьироваться. Рекомендованное количество часов для организации повторения – 8 часов, из них в начале учебного года – 4 часа, в конце учебного года – 4 часа. Рекомендованное количество часов для проведения итогового контроля (включая сочинения, изложения, тестовые работы и другие формы контроля) – 9 часов</p>				
Раздел 1. Общие сведения о языке				
1.1	Роль русского языка в Российской Федерации	2	Русский язык – национальный язык русского народа, форма выражения национальной культуры. Русский язык – государственный язык Российской Федерации	Осознавать роль русского языка в жизни человека, государства, общества. Соблюдать в речи нормы современного русского литературного языка – государственного языка Российской Федерации (в течение учебного года)
1.2	Русский язык в современном мире	2	Русский язык – один из основных для общения в странах постсоветского пространства, Евразии, Восточной Европы; один из рабочих языков ООН; один из наиболее распространённых славянских языков	Обнаруживать понимание внутренних и внешних функций русского языка и уметь рассказать о них. Приводить примеры, свидетельствующие о богатстве и выразительности русского языка
Итого по разделу		4		

Раздел 2. Язык и речь				
2.1	Речь устная и письменная, монологическая и диалогическая (повторение). Виды речевой деятельности: аудирование, чтение, говорение, письмо	4	Речь устная и письменная, монологическая и диалогическая (повторение). Виды речевой деятельности: аудирование (слушание), чтение, говорение, письмо. Виды аудирования: с полным пониманием, с пониманием основного содержания, с выборочным извлечением информации. Виды чтения: изучающее, ознакомительное, просмотровое, поисковое. Создание устных и письменных высказываний разной коммуникативной направленности в зависимости от темы и условий общения, с опорой на жизненный и читательский опыт, на иллюстрации, фотографии, сюжетные картины (в том числе сочинения-миниатюры). Подробное, сжатое, выборочное изложение прочитанного или	Определять основания для сравнения и сравнивать устную и письменную формы речи, монологическую и диалогическую речь. Создавать устные монологические высказывания на основе наблюдений, личных впечатлений, чтения научно- учебной, художественной и научно-популярной литературы; выступать с научным сообщением (в течение учебного года). Участвовать в диалогическом и полилогическом общении (в течение учебного года). Владеть различными видами аудирования научно-учебных, художественных, публицистических текстов различных функционально-смысловых типов речи (в течение учебного года). Владеть различными видами чтения (в течение учебного года). Соблюдать в устной речи и на письме нормы современного русского литературного языка (в течение учебного года). Устно пересказывать прочитанный или прослушанный текст объёмом не менее 150 слов

			<p>прослушанного текста. Соблюдение орфоэпических, лексических, грамматических, стилистических норм русского литературного языка; орфографических и пунктуационных правил в речевой практике при создании устных и письменных высказываний. Приёмы работы с учебной книгой, лингвистическими словарями, справочной литературой</p>	
Итого по разделу		4		
Раздел 3. Текст				
3.1	<p>Текст и его признаки (обобщение). Функционально-смысловые типы речи (обобщение). Смысловой анализ текста (обобщение). Информационная переработка текста</p>	3	<p>Текст как речевое произведение. Текст и его основные признаки. Особенности функционально-смысловых типов речи (обобщение). Сочетание разных функционально-смысловых типов речи в тексте. Особенности употребления языковых средств выразительности в текстах, принадлежащих к различным</p>	<p>Анализировать текст: определять и комментировать тему и главную мысль текста; подбирать заголовок, отражающий тему или главную мысль текста. Прогнозировать содержание текста по заголовку, ключевым словам, зачину или концовке. Устанавливать принадлежность к функционально-смысловому типу речи. Находить в тексте типовые фрагменты – описание, повествование, рассуждение-</p>

			<p>функционально-смысловым типам речи. Информационная переработка текста: извлечение информации из различных источников; использование лингвистических словарей. Подробное, сжатое, выборочное изложение прочитанного или прослушанного текста. Представление сообщения на заданную тему в виде презентации</p>	<p>доказательство, оценочные высказывания. Определять основания для сравнения и сравнивать разные функционально- смысловые типы речи, понимать особенности их сочетания, в том числе сочетание элементов разных стилей в художественном произведении. Выявлять отличительные признаки текстов разных жанров. Создавать высказывание на основе текста: выражать своё отношение к прочитанному или прослушанному в устной и письменной форме. Извлекать информацию из различных источников, в том числе из лингвистических словарей и справочной литературы, и использовать её в учебной деятельности. Подробно и сжато передавать в устной и письменной форме содержание прослушанных и прочитанных текстов различных функционально-смысловых типов речи (в течение учебного года). Редактировать собственные/созданные другими обучающимися тексты с целью совершенствования их</p>
--	--	--	---	---

				содержания (проверка фактического материала, начальный логический анализ текста – целостность, связность, информативность)
Итого по разделу		3		
Раздел 4. Функциональные разновидности языка				
4.1	Функциональные разновидности языка. Язык художественной литературы и его отличия от других функциональных разновидностей современного русского языка	2	Функциональные разновидности языка: разговорная речь, функциональные стили: научный (научно-учебный), публицистический, официально-деловой; язык художественной литературы (повторение, обобщение). Язык художественной литературы и его отличия от других функциональных разновидностей современного русского языка. Основные признаки художественной речи: образность, широкое использование изобразительно-выразительных средств, а также языковых средств других функциональных разновидностей языка. Основные изобразительно-	Опознавать и характеризовать отличительные особенности языка художественной литературы в сравнении с другими функциональными разновидностями языка. Опознавать и характеризовать основные изобразительно-выразительные средства русского языка (метафору, эпитет, сравнение, гиперболу, олицетворение и другие). Выявлять отличительные особенности языка научного стиля в сравнении с другими функциональными разновидностями языка и другими функциональными стилями

			выразительные средства русского языка, их использование в речи (метафора, эпитет, сравнение, гипербола, олицетворение и др.)	
4.2	Научный стиль	3	<p>Научный стиль. Сфера употребления, функции, типичные ситуации речевого общения, задачи речи, языковые средства.</p> <p>Основные жанры научного стиля: тезисы, конспект, реферат, рецензия; их особенности. Нормы построения текстов научного стиля.</p> <p>Особенности написания тезисов, конспекта, реферата, рецензии</p>	<p>Создавать тексты научного стиля, опираясь на знание требований к их содержанию и структуре.</p> <p>Анализировать содержание научно-учебного текста и осуществлять его информационную переработку: выделять главную и второстепенную информацию в тексте. Представлять содержание научно-учебного текста в виде таблицы, схемы</p>
Итого по разделу		5		
Раздел 5. Система языка. Синтаксис. Культура речи. Пунктуация				
5.1	Сложное предложение	1	<p>Понятие о сложном предложении (повторение).</p> <p>Классификация типов сложных предложений. Смысловое, структурное и интонационное единство частей сложного предложения</p>	<p>Анализировать основные средства синтаксической связи между частями сложного предложения. Опознавать и характеризовать сложные предложения с разными видами связи, бессоюзные и союзные предложения (сложносочинённые и сложноподчинённые)</p>

5.2	Сложносочинённое предложение	12	<p>Понятие о сложносочинённом предложении, его строении. Виды сложносочинённых предложений. Смысловые отношения между частями сложносочинённого предложения. Средства связи частей сложносочинённого предложения. Интонационные особенности сложносочинённых предложений с разными типами смысловых отношений между частями. Использование сложносочинённых предложений в речи. Грамматическая синонимия сложносочинённых предложений и простых предложений с однородными членами. Нормы построения сложносочинённого предложения; правила постановки знаков препинания в сложных предложениях. Синтаксический и пунктуационный анализ</p>	<p>Характеризовать сложносочинённое предложение, его строение, смысловое, структурное и интонационное единство частей сложного предложения. Определять основания для сравнения и сравнивать смысловые отношения между частями сложносочинённого предложения, интонационные особенности сложносочинённых предложений с разными типами смысловых отношений между частями. Понимать особенности употребления сложносочинённых предложений в речи. Соблюдать нормы построения сложносочинённого предложения. Понимать явления грамматической синонимии сложносочинённых предложений и простых предложений с однородными членами; использовать соответствующие конструкции в речи. Выполнять синтаксический и пунктуационный анализ сложносочинённых предложений. Применять правила постановки знаков препинания в сложносочинённых предложениях</p>
-----	------------------------------	----	--	---

			сложносочинённых предложений	
5.3	Сложноподчинённое предложение	27	<p>Понятие о сложноподчинённом предложении. Главная и придаточная части предложения.</p> <p>Союзы и союзные слова.</p> <p>Различия подчинительных союзов и союзных слов.</p> <p>Виды сложноподчинённых предложений по характеру смысловых отношений между главной и придаточной частями, структуре, синтаксическим средствам связи.</p> <p>Грамматическая синонимия сложноподчинённых предложений и простых предложений с обособленными членами.</p> <p>Сложноподчинённые предложения с придаточными определительными.</p> <p>Сложноподчинённые предложения с придаточными изъяснительными.</p> <p>Сложноподчинённые</p>	<p>Распознавать сложноподчинённые предложения, выделять главную и придаточную части предложения, средства связи частей сложноподчинённого предложения.</p> <p>Опознавать и характеризовать подчинительные союзы и союзные слова. Определять основания для сравнения и сравнивать сложноподчинённые предложения по характеру смысловых отношений между главной и придаточной частями, структуре, синтаксическим средствам связи; выявлять особенности их строения. Опознавать и характеризовать сложноподчинённые предложения с несколькими придаточными, сложноподчинённые предложения с придаточной частью определительной, изъяснительной и обстоятельственной (места, времени, причины, образа действия и степени, сравнения, условия, уступки, следствия, цели). Выявлять однородное, неоднородное</p>

		<p>предложения с придаточными обстоятельственными.</p> <p>Сложноподчинённые предложения с придаточными места, времени.</p> <p>Сложноподчинённые предложения с придаточными причины, цели и следствия.</p> <p>Сложноподчинённые предложения с придаточными условия, уступки.</p> <p>Сложноподчинённые предложения с придаточными образа действия, меры и степени и сравнительными.</p> <p>Нормы построения сложноподчинённого предложения; место придаточного определительного в сложноподчинённом предложении. Построение сложноподчинённого предложения с придаточным изъяснительным, присоединённым к главной части союзом <i>чтобы</i>, союзными словами <i>какой, который</i>.</p>	<p>и последовательное подчинение придаточных частей. Понимать явления грамматической синонимии сложноподчинённых предложений и простых предложений с обособленными членами; использовать соответствующие конструкции в речи. Соблюдать нормы построения сложноподчинённого предложения, понимать особенности употребления сложноподчинённых предложений в речи. Проводить синтаксический и пунктуационный анализ сложноподчинённых предложений. Применять правила постановки знаков препинания в сложноподчинённых предложениях</p>
--	--	--	---

			<p>Типичные грамматические ошибки при построении сложноподчинённых предложений.</p> <p>Сложноподчинённые предложения с несколькими придаточными.</p> <p>Однородное, неоднородное и последовательное подчинение придаточных частей в сложноподчинённом предложении.</p> <p>Правила постановки знаков препинания в сложноподчинённых предложениях.</p> <p>Синтаксический и пунктуационный анализ сложноподчинённых предложений</p>	
5.4	Бессоюзное сложное предложение	16	<p>Понятие о бессоюзном сложном предложении. Смысловые отношения между частями бессоюзного сложного предложения.</p> <p>Виды бессоюзных сложных предложений. Употребление</p>	<p>Определять основания для сравнения и сравнивать смысловые отношения между частями бессоюзного сложного предложения, интонационное и пунктуационное выражение этих отношений. Соблюдать основные грамматические нормы построения</p>

			<p>бессоюзных сложных предложений в речи.</p> <p>Грамматическая синонимия бессоюзных сложных предложений и союзных сложных предложений.</p> <p>Бессоюзные сложные предложения со значением перечисления. Запятая и точка с запятой в бессоюзном сложном предложении.</p> <p>Бессоюзные сложные предложения со значением причины, пояснения, дополнения. Двоеточие в бессоюзном сложном предложении.</p> <p>Бессоюзные сложные предложения со значением противопоставления, времени, условия и следствия, сравнения. Тире в бессоюзном сложном предложении.</p> <p>Синтаксический и пунктуационный анализ бессоюзных сложных предложений</p>	<p>бессоюзного сложного предложения, понимать особенности употребления бессоюзных сложных предложений в речи. Проводить синтаксический и пунктуационный анализ бессоюзных сложных предложений. Выявлять грамматическую синонимию бессоюзных сложных предложений и союзных сложных предложений, использовать соответствующие конструкции в речи. Применять правила постановки знаков препинания в бессоюзных сложных предложениях</p>
--	--	--	---	--

5.5	Сложные предложения с разными видами союзной и бессоюзной связи	9	<p>Сложное предложение с разными видами союзной и бессоюзной связи. Типы сложных предложений с разными видами связи.</p> <p>Нормы построения сложных предложений с разными видами связи.</p> <p>Правила постановки знаков препинания в сложных предложениях с разными видами связи.</p> <p>Синтаксический и пунктуационный анализ сложных предложений с разными видами союзной и бессоюзной связи</p>	<p>Распознавать типы сложных предложений с разными видами связи. Соблюдать нормы построения сложных предложений с разными видами связи. Употреблять сложные предложения с разными видами связи в речи.</p> <p>Применять правила постановки знаков препинания в сложных предложениях с разными видами связи. Проводить синтаксический и пунктуационный анализ сложных предложений с разными видами связи</p>
5.6	Прямая и косвенная речь. Цитирование	4	<p>Прямая и косвенная речь. Синонимия предложений с прямой и косвенной речью. Цитирование.</p> <p>Способы включения цитат в высказывание.</p> <p>Нормы построения предложений с прямой и косвенной речью; правила постановки знаков препинания</p>	<p>Опознавать и характеризовать прямую и косвенную речь; выявлять синонимию предложений с прямой и косвенной речью. Уметь цитировать и применять разные способы включения цитат в высказывание. Понимать основные нормы построения предложений с прямой и косвенной речью, при цитировании. Применять правила постановки знаков препинания</p>

			в предложениях с косвенной речью, с прямой речью, при цитировании. Применение знаний по синтаксису и пунктуации в практике правописания	в предложениях с прямой и косвенной речью, при цитировании
Итого по разделу	69			
Повторение пройденного материала	8			
Итоговый контроль (сочинения, изложения, контрольные и проверочные работы, диктанты)	9			
ОБЩЕЕ КОЛИЧЕСТВО ЧАСОВ ПО ПРОГРАММЕ	102			

2.1.2. ФЕДЕРАЛЬНАЯ РАБОЧАЯ ПРОГРАММА УЧЕБНОГО ПРЕДМЕТА «ЛИТЕРАТУРА» (БАЗОВЫЙ УРОВЕНЬ)

Федеральная рабочая программа по учебному предмету «Литература» (предметная область «Русский язык и литература») (далее соответственно – программа по литературе, литература) включает пояснительную записку, содержание обучения, планируемые результаты освоения программы по литературе, тематическое планирование.

ПОЯСНИТЕЛЬНАЯ ЗАПИСКА

Программа по литературе разработана с целью оказания методической помощи учителю литературы в создании рабочей программы по учебному предмету, ориентированной на современные тенденции в образовании и активные методики обучения.

Программа по литературе позволит учителю:

- реализовать в процессе преподавания литературы современные подходы к формированию личностных, метапредметных и предметных результатов обучения, сформулированных в ФГОС ООО;
- определить обязательную (инвариантную) часть содержания по литературе; определить и структурировать планируемые результаты обучения и содержание учебного предмета по годам обучения в соответствии с ФГОС ООО, федеральной рабочей программой воспитания.

Личностные и метапредметные результаты в программе по литературе представлены с учётом особенностей преподавания учебного предмета на уровне основного общего образования, планируемые предметные результаты распределены по годам обучения.

Литература в наибольшей степени способствует формированию духовного облика и нравственных ориентиров молодого поколения, так как занимает ведущее место в эмоциональном, интеллектуальном и эстетическом развитии обучающихся, в становлении основ их миропонимания и национального самосознания.

Особенности литературы как учебного предмета связаны с тем, что литературные произведения являются феноменом культуры: в них заключено эстетическое освоение мира, а богатство и многообразие человеческого бытия выражено в художественных образах, которые содержат в себе потенциал воздействия на читателей и приобщают их к нравственно-эстетическим ценностям, как национальным, так и общечеловеческим.

Основу содержания литературного образования составляют чтение и изучение выдающихся художественных произведений русской и мировой литературы, что способствует постижению таких нравственных категорий, как добро, справедливость, честь, патриотизм, гуманизм, дом, семья. Целостное восприятие и понимание художественного произведения, его анализу и интерпретации возможны лишь при соответствующей эмоционально-эстетической реакции читателя, которая зависит от возрастных особенностей обучающихся, их психического и литературного развития, жизненного и читательского опыта.

Полноценное литературное образование на уровне основного общего образования невозможно без учёта преемственности с учебным предметом «Литературное чтение» на уровне начального общего образования, межпредметных связей с русским языком, учебным предметом «История» и учебными предметами предметной области «Искусство», что способствует развитию речи, историзма мышления, художественного вкуса,

формированию эстетического отношения к окружающему миру и его воплощения в творческих работах различных жанров.

В рабочей программе учтены все этапы российского историко-литературного процесса (от фольклора до новейшей русской литературы) и представлены разделы, касающиеся отечественной и зарубежной литературы.

Основные виды деятельности обучающихся перечислены при изучении каждой монографической или обзорной темы и направлены на достижение планируемых результатов обучения литературе.

Цели изучения литературы на уровне основного общего образования состоят в формировании у обучающихся потребности в качественном чтении, культуры читательского восприятия, понимания литературных текстов и создания собственных устных и письменных высказываний, в развитии чувства причастности к отечественной культуре и уважения к другим культурам, аксиологической сферы личности на основе высоких духовно-нравственных идеалов, воплощённых в отечественной и зарубежной литературе.

Достижение целей изучения литературы возможно при решении учебных задач, которые постепенно усложняются от 5 к 9 классу.

Задачи, связанные с пониманием литературы как одной из основных национально-культурных ценностей народа, как особого способа познания жизни, с обеспечением культурной самоидентификации, осознанием коммуникативно-эстетических возможностей родного языка на основе изучения выдающихся произведений отечественной культуры, культуры своего народа, мировой культуры, состоят в приобщении обучающихся к наследию отечественной и зарубежной классической литературы и лучшим образцам современной литературы, воспитании уважения к отечественной классике как высочайшему достижению национальной культуры, способствующей воспитанию патриотизма, формированию национально-культурной идентичности и способности к диалогу культур, освоению духовного опыта человечества, национальных и общечеловеческих культурных традиций и ценностей; формированию гуманистического мировоззрения.

Задачи, связанные с осознанием значимости чтения и изучения литературы для дальнейшего развития обучающихся, с формированием их потребностей в систематическом чтении как средстве познания мира и себя в этом мире,

с гармонизацией отношений человека и общества, ориентированы на воспитание и развитие мотивации к чтению художественных произведений, как изучаемых на уроках литературы, так и прочитанных самостоятельно, что способствует накоплению позитивного опыта освоения литературных произведений, в том числе в процессе участия в различных мероприятиях, посвящённых литературе, чтению, книжной культуре.

Задачи, связанные с воспитанием квалифицированного читателя, обладающего эстетическим вкусом, с формированием умений воспринимать, анализировать, критически оценивать и интерпретировать прочитанное, направлены на формирование у обучающихся системы знаний о литературе как искусстве слова, в том числе основных теоретико- и историко-литературных знаний, необходимых для понимания, анализа и интерпретации художественных произведений, умения воспринимать их в историко-культурном контексте, сопоставлять с произведениями других видов искусства; развитие читательских умений, творческих способностей, эстетического вкуса. Эти задачи направлены на развитие умения выявлять проблематику произведений и их художественные особенности, комментировать авторскую позицию и выражать собственное отношение к прочитанному; воспринимать тексты художественных произведений в единстве формы и содержания, реализуя возможность их неоднозначного толкования в рамках достоверных интерпретаций, сопоставлять и сравнивать художественные произведения, их фрагменты, образы и проблемы как междусобой, так и с произведениями других искусств, формировать представления о специфике литературы в

ряду других искусств и об историко-литературном процессе, развивать умения поиска необходимой информации с использованием различных источников, владеть навыками их критической оценки.

Задачи, связанные с осознанием обучающимися коммуникативно-эстетических возможностей языка на основе изучения выдающихся произведений отечественной культуры, культуры своего народа, мировой культуры, направлены на совершенствование речи обучающихся на примере высоких образцов художественной литературы и умений создавать разные виды устных и письменных высказываний, редактировать их, а также выразительно читать произведения, в том числе наизусть, владеть различными видами пересказа, участвовать в учебном диалоге, адекватно воспринимая чужую точку зрения и аргументированно отстаивая свою.

Общее число часов, рекомендованных для изучения литературы, – 442 часа: в 5, 6, 9 классах на изучение литературы отводится 3 часа в неделю, в 7 и 8 классах – 2 часа в неделю.

СОДЕРЖАНИЕ ОБУЧЕНИЯ

5 КЛАСС

Мифология

Мифы народов России и мира.

Фольклор

Малые жанры: пословицы, поговорки, загадки. Сказки народов России и народов мира (не менее трёх).

Литература первой половины XIX века

И.А. Крылов. Басни (три по выбору). Например, «Волк на псарне», «Листы и Корни», «Свинья под Дубом», «Квартет», «Осёл и Соловей», «Ворона и Лисица».

А.С. Пушкин. Стихотворения (не менее трёх). «Зимнее утро», «Зимний вечер», «Няне» и другие. «Сказка о мёртвой царевне и о семи богатырях».

М.Ю. Лермонтов. Стихотворение «Бородино».

Н.В. Гоголь. Повесть «Ночь перед Рождеством» из сборника «Вечерана хуторе близ Диканьки».

Литература второй половины XIX века

И.С. Тургенев. Рассказ «Муму».

Н.А. Некрасов. Стихотворения (не менее двух). «Крестьянские дети». «Школьник». Поэма «Мороз, Красный нос» (фрагмент).

Л.Н. Толстой. Рассказ «Кавказский пленник».

Литература XIX-XX веков

Стихотворения отечественных поэтов XIX-XX веков о родной природе и связи человека с Родиной (не менее пяти стихотворений трёх поэтов). Например, стихотворения А.К. Толстого, Ф.И. Тютчева, А.А. Фета, И.А. Бунина, А.А. Блока, С.А. Есенина, Н.М. Рубцова, Ю.П. Кузнецова.

Юмористические рассказы отечественных писателей XIX-XX веков. А.П. Чехов (два рассказа по выбору). Например, «Лошадиная фамилия», «Мальчишки», «Хирургия» и другие.

М.М. Зощенко (два рассказа по выбору). Например, «Галоша», «Лёля и Минька», «Ёлка», «Золотые слова», «Встреча» и другие.

Произведения отечественной литературы о природе и животных (не менее двух). Например, А.И. Куприна, М.М. Пришвина, К.Г. Паустовского.

А.П. Платонов. Рассказы (один по выбору). Например, «Корова», «Никита» и другие.

В.П. Астафьев. Рассказ «Васюткино озеро».

Литература XX–XXI веков

Произведения отечественной литературы на тему «Человек на войне» (не менее двух). Например, Л.А. Кассиль. «Дорогие мои мальчишки»; Ю.Я. Яковлев. «Девочки с Васильевского острова»; В.П. Катаев. «Сын полка»; К.М. Симонов «Сын артиллериста» и другие.

Произведения отечественных писателей XIX–XXI веков на тему детства (не менее двух). Например, произведения В.Г. Короленко, В.П. Катаева, В.П. Крапивина, Ю.П. Казакова, А.Г. Алексина, В.П. Астафьева, В.К. Железникова, Ю.Я. Яковлева, Ю.И. Ковалёва, А.А. Гиваргизова, М.С. Аромштам, Н.Ю. Абгарян.

Произведения приключенческого жанра отечественных писателей (одно по выбору). Например, К. Булычёв. «Девочка, с которой ничего не случится», «Миллион приключений» (главы по выбору) и другие.

Литература народов Российской Федерации

Стихотворения (одно по выбору). Например, Р.Г. Гамзатов. «Песня соловья»; М. Карим. «Эту песню мать мне пела».

Зарубежная литература

Х.К. Андерсен. Сказки (одна по выбору). Например, «Снежная королева», «Соловей» и другие.

Зарубежная сказочная проза (одно произведение по выбору). Например, Л. Кэрролл. «Алиса в Стране Чудес» (главы по выбору); Дж.Р.Р. Толкин. «Хоббит, или Туда и обратно» (главы по выбору).

Зарубежная проза о детях и подростках (два произведения по выбору). Например, М. Твен. «Приключения Тома Сойера» (главы по выбору); Дж. Лондон. «Сказание о Кише»; Р. Брэдбери. Рассказы. Например, «Каникулы», «Звук бегущих ног», «Зелёное утро» и другие.

Зарубежная приключенческая проза (два произведения по выбору). Например, Р.Л. Стивенсон. «Остров сокровищ», «Чёрная стрела» и другие.

Зарубежная проза о животных (одно-два произведения по выбору). Э. Сетон-Томпсон. «Королевская аналостанка»; Дж. Даррелл. «Говорящий свёрток»; Дж. Лондон. «Белый клык»; Дж. Р. Киплинг. «Маугли», «Рикки-Тикки-Тави» и другие.

6 КЛАСС

Античная литература

Гомер. Поэмы. «Илиада», «Одиссея» (фрагменты).

Фольклор

Русские былины (не менее двух). Например, «Илья Муромец и Соловей-разбойник», «Садко».

Народные песни и баллады народов России и мира (не менее трёх песни одной баллады). Например, «Песнь о Роланде» (фрагменты). «Песнь Нибелунгах» (фрагменты), баллада «Аника-воин» и другие.

Древнерусская литература

«Повесть временных лет» (не менее одного фрагмента). Например, «Сказание о белгородском киселе», «Сказание о походе князя Олега на Царьград», «Предание о смерти князя Олега».

Литература первой половины XIX века

А.С. Пушкин. Стихотворения (не менее трёх). «Песнь о вещем Олеге»,

«Зимняя дорога», «Узник», «Туча» и другие. Роман «Дубровский».

М.Ю. Лермонтов. Стихотворения (не менее трёх). «Три пальмы», «Листок», «Утёс» и другие.

А.В. Кольцов. Стихотворения (не менее двух). Например, «Косарь», «Соловей» и другие.

Литература второй половины XIX века

Ф.И. Тютчев. Стихотворения (не менее двух). «Есть в осени первоначальной...», «С поляны коршун поднялся...».

А.А. Фет. Стихотворения (не менее двух). «Учись у них – у дуба, у берёзы...», «Я пришёл к тебе с приветом...».

И.С. Тургенев. Рассказ «Бежин луг». Н.С.

Лесков. Сказ «Левша».

Л.Н. Толстой. Повесть «Детство» (главы).

А.П. Чехов. Рассказы (три по выбору). Например, «Толстый и тонкий», «Хамелеон», «Смерть чиновника» и другие.

А.И. Куприн. Рассказ «Чудесный доктор».

Литература XX века

Стихотворения отечественных поэтов начала XX века (не менее двух). Например, стихотворения С. А. Есенина, В.В. Маяковского, А.А. Блок и другие.

Стихотворения отечественных поэтов XX века (не менее четырёх стихотворений двух поэтов). Например, стихотворения О.Ф. Берггольц, В.С. Высоцкого, Е.А. Евтушенко, А.С. Кушнера, Ю.Д. Левитанского, Ю.П. Мориц, Б.Ш. Окуджавы, Д.С. Самойлова.

Проза отечественных писателей конца XX – начала XXI века, в том числе о Великой Отечественной войне (два произведения по выбору). Например, Б.Л. Васильев. «Экспонат №...»; Б.П. Екимов. «Ночь исцеления»; А.В. Жвалевский и Е.Б. Пастернак. «Правдивая история Деда Мороза» (глава «Очень страшный 1942 Новый год») и другие.

В.Г. Распутин. Рассказ «Уроки французского».

Произведения отечественных писателей на тему взросления человека (не менее двух). Например, Р.П. Погодин. «Кирпичные острова»; Р.И. Фраерман. «Дикая собака Динго, или Повесть о первой любви»; Ю.И. Коваль. «Самая лёгкая лодка в мире» и другие.

Произведения современных отечественных писателей-фантастов (не менее двух). Например, А.В. Жвалевский и Е.Б. Пастернак. «Время всегда хорошее»; В.В. Ледерман. «Календарь ма(й)я» и другие.

Литература народов Российской Федерации

Стихотворения (два по выбору). Например, М. Карим. «Бессмертие» (фрагменты); Г. Тукай. «Родная деревня», «Книга»; К. Кулиев. «Когда на меня навалилась беда...», «Каким бы малым ни был мой народ...», «Что бы ни делалось на свете...».

Зарубежная литература

Д. Дефо. «Робинзон Крузо» (главы по выбору).

Дж. Свифт. «Путешествия Гулливера» (главы по выбору).

Произведения зарубежных писателей на тему взросления человека (не менее двух). Например, Ж. Верн. «Дети капитана Гранта» (главы по выбору); Х. Ли. «Убить пересмешника» (главы по выбору) и другие.

Произведения современных зарубежных писателей-фантастов (не менее двух).

Например, Дж. К. Роулинг. «Гарри Поттер» (главы по выбору); Д.У. Джонс. «Дом с характером» и другие.

7 КЛАСС

Древнерусская литература

Древнерусские повести (одна повесть по выбору). Например, «Поучение» Владимира Мономаха (в сокращении) и другие.

Литература первой половины XIX века

А.С. Пушкин. Стихотворения (не менее четырёх). Например, «Во глубине сибирских руд...», «19 октября» («Роняет лес багряный свой убор...»), «И.И. Пущину», «На холмах Грузии лежит ночная мгла...» и другие. «Повести Белкина» («Станционный смотритель»). Поэма «Полтава» (фрагмент) и другие.

М.Ю. Лермонтов. Стихотворения (не менее четырёх). Например, «Узник», «Парус», «Тучи», «Желанье» («Отворите мне темницу...»), «Когда волнуется желтеющая нива...», «Ангел», «Молитва» («В минуту жизни трудную...») и другие. «Песня про царя Ивана Васильевича, молодого опричника и удалого купца Калашникова».

Н.В. Гоголь. Повесть «Тарас Бульба».

Литература второй половины XIX века

И.С. Тургенев. Рассказы из цикла «Записки охотника» (два по выбору). Например, «Бирюк», «Хорь и Калиныч» и другие.

Стихотворения в прозе. Например, «Русский язык», «Воробей» и другие. Л.Н. Толстой. Рассказ «После бала».

Н.А. Некрасов. Стихотворения (не менее двух). Например, «Размышления у парадного подъезда», «Железная дорога» и другие.

Поэзия второй половины XIX века. Ф.И. Тютчев, А.А. Фет, А.К. Толстой и другие (не менее двух стихотворений по выбору).

М.Е. Салтыков-Щедрин. Сказки (две по выбору). Например, «Повесть о том, как один мужик двух генералов прокормил», «Дикий помещик», «Премудрый пискарь» и другие.

Произведения отечественных и зарубежных писателей на историческую тему (не менее двух). Например, А.К. Толстого, Р. Сабатини, Ф. Купера.

Литература конца XIX – начала XX века

А.П. Чехов. Рассказы (один по выбору). Например, «Тоска», «Злоумышленник» и другие.

М. Горький. Ранние рассказы (одно произведение по выбору). Например, «Старуха Изергиль» (легенда о Данко), «Челкаш» и другие.

Сатирические произведения отечественных и зарубежных писателей (не менее двух). Например, М.М. Зощенко, А.Т. Аверченко, Н. Тэффи, О. Генри, Я. Гашека.

Литература первой половины XX века

А.С. Грин. Повести и рассказы (одно произведение по выбору). Например, «Алые паруса», «Зелёная лампа» и другие.

Отечественная поэзия первой половины XX века. Стихотворения на тему мечты и реальности (два-три по выбору). Например, стихотворения А.А. Блока, Н.С. Гумилёва, М.И. Цветаевой и другие.

В.В. Маяковский. Стихотворения (одно по выбору). Например, «Необычайное приключение, бывшее с Владимиром Маяковским летом на даче», «Хорошее отношение к лошадям» и другие.

М.А. Шолохов. «Донские рассказы» (один по выбору). Например, «Родинка», «Чужая кровь» и другие.

А.П. Платонов. Рассказы (один по выбору). Например, «Юшка», «Неизвестный цветок» и другие.

Литература второй половины XX века

В.М. Шукшин. Рассказы (один по выбору). Например, «Чудик», «Стенька Разин», «Критики» и другие.

Стихотворения отечественных поэтов XX–XXI веков (не менее четырёх стихотворений двух поэтов). Например, стихотворения М.И. Цветаевой, Е.А. Евтушенко, Б.А. Ахмадулиной, Ю.Д. Левитанского и другие.

Произведения отечественных прозаиков второй половины XX – начала XXI века (не менее двух). Например, произведения Ф.А. Абрамова, В.П. Астафьева, В.И. Белова, Ф.А. Искандера и другие.

Тема взаимоотношения поколений, становления человека, выбора им жизненного пути (не менее двух произведений современных отечественных и зарубежных писателей). Например, Л.Л. Волкова. «Всем выйти из кадра», Т.В. Михеева. «Лёгкие горы», У. Старк. «Умеешь ли ты свистеть, Йоханна?» и другие.

Зарубежная литература

М. де Сервантес Сааведра. Роман «Хитроумный идальго Дон Кихот Ламанчский» (главы).

Зарубежная новеллистика (одно-два произведения по выбору). Например, П. Мериме. «Маттео Фальконе»; О. Генри. «Дары волхвов», «Последний лист».

А. де Сент Экзюпери. Повесть-сказка «Маленький принц».

8 КЛАСС

Древнерусская литература

Житийная литература (одно произведение по выбору). Например, «Житие Сергия Радонежского», «Житие протопопа Аввакума, им самим написанное».

Литература XVIII века

Д.И. Фонвизин. Комедия «Недоросль».

Литература первой половины XIX века

А.С. Пушкин. Стихотворения (не менее двух). Например, «К Чаадаеву», «Анчар» и другие. «Маленькие трагедии» (одна пьеса по выбору). Например, «Моцарт и Сальери», «Каменный гость». Роман «Капитанская дочка».

М.Ю. Лермонтов. Стихотворения (не менее двух). Например, «Я не хочу, чтоб свет узнал...», «Из-под таинственной, холодной полумаски...», «Нищий» и другие. Поэма «Мцыри».

Н.В. Гоголь. Повесть «Шинель». Комедия «Ревизор».

Литература второй половины XIX века

И.С. Тургенев. Повести (одна по выбору). Например, «Ася», «Первая любовь».

Ф.М. Достоевский. «Бедные люди», «Белые ночи» (одно произведение по выбору).

Л.Н. Толстой. Повести и рассказы (одно произведение по выбору). Например, «Отрочество» (главы).

Литература первой половины XX века

Произведения писателей русского зарубежья (не менее двух по выбору). Например, произведения И.С. Шмелёва, М.А. Осоргина, В.В. Набокова, Н. Тэффи, А.Т. Аверченко и другие.

Поэзия первой половины XX века (не менее трёх стихотворений на тему «Человек и эпоха» по выбору). Например, стихотворения В.В. Маяковского, М.И. Цветаевой, О.Э. Мандельштама, Б.Л. Пастернака и другие.

М.А. Булгаков (одна повесть по выбору). Например, «Собачье сердце» и другие.

Литература второй половины XX века

А.Т. Твардовский. Поэма «Василий Тёркин» (главы «Переправа», «Гармонь», «Два солдата», «Поединок» и другие).

А.Н. Толстой. Рассказ «Русский характер».М.А.

Шолохов. Рассказ «Судьба человека».

А.И. Солженицын. Рассказ «Матрёнин двор».

Произведения отечественных прозаиков второй половины XX – XXI века (не менее двух произведений). Например, произведения Е.И. Носова, А.Н. и Б.Н. Стругацких, В.Ф. Тендрякова, Б.П. Екимова и другие.

Произведения отечественных и зарубежных прозаиков второй половины XX – XXI века (не менее двух произведений на тему «Человек в ситуации нравственного выбора»). Например, произведения В.П. Астафьева, Ю.В. Бондарева, Н.С. Дашевской, Дж. Сэлинджера, К. Патерсон, Б. Кауфман и другие.

Поэзия второй половины XX – начала XXI века (не менее трёх стихотворений). Например, стихотворения Н.А. Заболоцкого, М.А. Светлова, М.В. Исаковского, К.М. Симонова, Р.Г. Гамзатова, Б.Ш. Окуджавы, В.С. Высоцкого, А.А. Вознесенского, Е.А. Евтушенко, Р.И. Рождественского, И.А. Бродского, А.С. Кушнера и другие.

Зарубежная литература

У. Шекспир. Сонеты (один-два по выбору). Например, № 66 «Измучась всем, я умереть хочу...», № 130 «Её глаза на звёзды не похожи...» и другие. Трагедия «Ромео и Джульетта» (фрагменты по выбору).

Ж.-Б. Мольер. Комедия «Мещанин во дворянстве» (фрагменты по выбору).

9 КЛАСС

Древнерусская литература

«Слово о полку Игореве».

Литература XVIII века

М.В. Ломоносов. «Ода на день восшествия на Всероссийский престол Ея Величества Государыни Императрицы Елисаветы Петровны 1747 года» и другие стихотворения (по выбору).

Г.Р. Державин. Стихотворения (два по выбору). Например, «Властителем и судиям», «Памятник» и другие.

Н.М. Карамзин. Повесть «Бедная Лиза».

Литература первой половины XIX века

В.А. Жуковский. Баллады, элегии (одна-две по выбору). Например, «Светлана», «Невыразимое», «Море» и другие.А.С.

Грибоедов. Комедия «Горе от ума».

Поэзия пушкинской эпохи. К.Н. Батюшков, А.А. Дельвиг, Н.М. Языков, Е.А. Баратынский (не менее трёх стихотворений по выбору).

А.С. Пушкин. Стихотворения. Например, «Бесы», «Брожу ли я вдоль улиц шумных...», «...Вновь я посетил...», «Из Пиндемонти», «К морю», «К***» («Я помню чудное мгновенье...»), «Мадонна», «Осень» (отрывок), «Отцы-пустынники и жёны непорочны...», «Пора, мой друг, пора! Покоя сердце просит...», «Поэт», «Пророк», «Свободы сеятель пустынный...», «Элегия»

(«Безумных лет угасшее веселье...»), «Я вас любил: любовь ещё, быть может...», «Я памятник себе воздвиг нерукотворный...» и другие. Поэма «Медный всадник». Роман в стихах «Евгений Онегин».

М.Ю. Лермонтов. Стихотворения. Например, «Выхожу один я на дорогу...»,

«Дума», «И скучно и грустно», «Как часто, пёстрою толпою окружён...», «Молитва» («Я, Мать Божия, ныне с молитвою...»), «Нет, не тебя так пылко я люблю...», «Нет, я не Байрон, я другой...», «Поэт» («Отделкой золотой блистает мой кинжал...»), «Пророк», «Родина», «Смерть Поэта», «Сон» («В полдневный жар в долине Дагестана...»), «Я жить хочу, хочу печали...» и другие. Роман «Герой нашего времени».

Н.В. Гоголь. Поэма «Мёртвые души».

Отечественная проза первой половины XIX в. (одно произведение по выбору). Например, произведения: «Лафертовская маковница» Антония Погорельского, «Часы и зеркало» А.А. Бестужева-Марлинского, «Кто виноват?» (главы по выбору) А.И. Герцена и другие.

Зарубежная литература

Данте. «Божественная комедия» (не менее двух фрагментов по выбору). У. Шекспир.

Трагедия «Гамлет» (фрагменты по выбору).

И.-В. Гёте. Трагедия «Фауст» (не менее двух фрагментов по выбору).

Дж. Г. Байрон. Стихотворения (одно по выбору). Например, «Душа моя мрачна. Скорей, певец, скорей!..», «Прощание Наполеона» и другие. Поэма

«Паломничество Чайльд-Гарольда» (не менее одного фрагмента по выбору).

Зарубежная проза первой половины XIX в. (одно произведение по выбору).

Например, произведения Э.Т.А. Гофмана, В. Гюго, В. Скотта и другие.

ПЛАНИРУЕМЫЕ РЕЗУЛЬТАТЫ ОСВОЕНИЯ ПРОГРАММЫ ПО ЛИТЕРАТУРЕ НА УРОВНЕ ОСНОВНОГО ОБЩЕГО ОБРАЗОВАНИЯ

ЛИЧНОСТНЫЕ РЕЗУЛЬТАТЫ

Личностные результаты освоения программы по литературе на уровне основного общего образования достигаются в единстве учебной и воспитательной деятельности в соответствии с традиционными российскими социокультурными и духовно-нравственными ценностями, принятыми в обществе правилами и нормами поведения и способствуют процессам самопознания, самовоспитания и саморазвития, формирования внутренней позиции личности.

В результате изучения литературы на уровне основного общего образования обучающегося будут сформированы следующие личностные результаты:

1) гражданского воспитания:

готовность к выполнению обязанностей гражданина и реализации его прав, уважение прав, свобод и законных интересов других людей; активное участие в жизни семьи, образовательной организации, местного сообщества, родного края, страны, в том числе в сопоставлении с ситуациями, отражёнными в литературных произведениях;

неприятие любых форм экстремизма, дискриминации; понимание роли различных социальных институтов в жизни человека; представление об основных правах, свободах и обязанностях гражданина, социальных нормах и правилах межличностных отношений в поликультурном и многоконфессиональном обществе, в том числе с опорой на примеры из литературы;

представление о способах противодействия коррупции, готовность к разнообразной совместной деятельности, стремление к взаимопониманию и взаимопомощи, в том числе с опорой на примеры из литературы; активное участие в самоуправлении в образовательной организации; готовность к участию в гуманитарной деятельности;

2) патриотического воспитания:

осознание российской гражданской идентичности в поликультурном и многоконфессиональном обществе, проявление интереса к познанию родного языка, истории, культуры Российской Федерации, своего края, народов России в контексте изучения

произведений русской и зарубежной литературы, а также литератур народов России; ценностное отношение к достижениям своей Родины – России, к науке, искусству, спорту, технологиям, боевым подвигам и трудовым достижениям народа, в том числе отражённым в художественных произведениях; уважение к символам России, государственным праздникам, историческому и природному наследию и памятникам, традициям разных народов, проживающих в родной стране, обращая внимание на их воплощение в литературе;

3) духовно-нравственного воспитания:

ориентация на моральные ценности и нормы в ситуациях нравственного выбора с оценкой поведения и поступков персонажей литературных произведений; готовность оценивать своё поведение и поступки, а также поведение и поступки других людей с позиции нравственных и правовых норм с учётом осознания последствий поступков;

активное неприятие асоциальных поступков, свобода и ответственность личности в условиях индивидуального и общественного пространства;

4) эстетического воспитания:

восприимчивость к разным видам искусства, традициям и творчеству своего и других народов, понимание эмоционального воздействия искусства, в том числе изучаемых литературных произведений;

осознание важности художественной литературы и культуры как средства коммуникации и самовыражения;

понимание ценности отечественного и мирового искусства, роли этнических культурных традиций и народного творчества; стремление к самовыражению в разных видах искусства;

5) физического воспитания, формирования культуры здоровья и эмоционального благополучия:

осознание ценности жизни с опорой на собственный жизненный и читательский опыт, ответственное отношение к своему здоровью и установка на здоровый образ жизни (здоровое питание, соблюдение гигиенических правил, сбалансированный режим занятий и отдыха, регулярная физическая активность);

осознание последствий и неприятие вредных привычек (употребление алкоголя, наркотиков, курение) и иных форм вреда для физического психического здоровья, соблюдение правил безопасности, в том числе навыки безопасного поведения в Интернете;

способность адаптироваться к стрессовым ситуациям и меняющимся социальным, информационным и природным условиям, в том числе осмысляя собственный опыт и выстраивая дальнейшие цели, умение принимать себя и других, не осуждая; умение осознавать эмоциональное состояние себя и других, опираясь на примеры из литературных произведений, уметь управлять собственным эмоциональным состоянием, сформированность навыка рефлексии, признание своего права на ошибку и такого же права другого человека с оценкой поступков литературных героев;

6) трудового воспитания:

установка на активное участие в решении практических задач (в рамках семьи, образовательной организации, города, края) технологической и социальной направленности, способность инициировать, планировать и самостоятельно выполнять такого рода деятельность;

интерес к практическому изучению профессий и труда различного рода, в том числе на основе применения изучаемого предметного знания и знакомства с деятельностью героев на страницах литературных произведений;

осознание важности обучения на протяжении всей жизни для успешной профессиональной деятельности и развитие необходимых умений для этого; готовность адаптироваться в профессиональной среде; уважение к труду и результатам трудовой деятельности, в том числе

при изучении произведений русского фольклора и литературы, осознанный выбор и построение индивидуальной траектории образования и жизненных планов с учетом личных и общественных интересов и потребностей;

7) экологического воспитания:

ориентация на применение знаний из социальных и естественных наук для решения задач в области окружающей среды, планирования поступков и оценки их возможных последствий для окружающей среды;

повышение уровня экологической культуры, осознание глобального характера экологических проблем и путей их решения; активное неприятие действий, приносящих вред окружающей среде, в том числе сформированное при знакомстве с литературными произведениями, поднимающими экологические проблемы; осознание своей роли как гражданина и потребителя в условиях взаимосвязи природной, технологической и социальной среды, готовность к участию в практической деятельности экологической направленности;

8) ценности научного познания:

ориентация в деятельности на современную систему научных представлений об основных закономерностях развития человека, природы и общества, взаимосвязях человека с природной и социальной средой с опорой на изученные самостоятельно прочитанные литературные произведения;

овладение языковой и читательской культурой как средством познания мира, овладение основными навыками исследовательской деятельности с учётом специфики литературного образования, установка на осмысление опыта, наблюдений, поступков и стремление совершенствовать пути достижения индивидуального и коллективного благополучия;

9) обеспечение адаптации обучающегося к изменяющимся условиям социальной и природной среды:

освоение обучающимися социального опыта, основных социальных ролей, соответствующих ведущей деятельности возраста, норм и правил общественного поведения, форм социальной жизни в группах и сообществах, включая семью, группы, сформированные по профессиональной деятельности, а также в рамках социального взаимодействия с людьми из другой культурной среды; изучение и оценка социальных ролей персонажей литературных произведений;

потребность во взаимодействии в условиях неопределённости, открытость опыту и знаниям других, в действии в условиях неопределённости, повышение уровня своей компетентности через практическую деятельность, в том числе умение учиться у других людей, осознавать в совместной деятельности новые знания, навыки и компетенции из опыта других, в выявлении и связывании образов, необходимость в формировании новых знаний, в том числе формулировать идеи, понятия, гипотезы об объектах и явлениях, в том числе ранее неизвестных, осознавать дефициты собственных знаний и компетентностей, планировать своё развитие, умение оперировать основными понятиями, терминами и представлениями в области концепции устойчивого развития; анализировать и выявлять взаимосвязи природы, общества и экономики; оценивать свои действия с учётом влияния на окружающую среду, достижений целей и преодоления вызовов, возможных глобальных последствий;

способность осознавать стрессовую ситуацию, оценивать происходящие изменения и их последствия, опираясь на жизненный и читательский опыт; воспринимать стрессовую ситуацию как вызов, требующий контрмер, оценивать ситуацию стресса, корректировать принимаемые решения и действия; формулировать и оценивать риски и последствия, формировать опыт, уметь находить позитивное в произошедшей ситуации; быть готовым действовать в отсутствие гарантий успеха.

МЕТАПРЕДМЕТНЫЕ РЕЗУЛЬТАТЫ

В результате изучения литературы на уровне основного общего образования обучающегося будут сформированы познавательные универсальные учебные действия, коммуникативные универсальные учебные действия, регулятивные универсальные учебные действия, совместная деятельность.

Познавательные универсальные учебные действия

Базовые логические действия:

выявлять и характеризовать существенные признаки объектов (художественных и учебных текстов, литературных героев и другие) и явлений (литературных направлений, этапов историко-литературного процесса);

устанавливать существенный признак классификации и классифицировать литературные объекты по существенному признаку, устанавливать основания для их обобщения и сравнения, определять критерии проводимого анализа;

с учётом предложенной задачи выявлять закономерности и противоречия рассматриваемых литературных фактах и наблюдениях над текстом; предлагать критерии для выявления закономерностей и противоречий с учётом учебной задачи;

выявлять дефициты информации, данных, необходимых для решения поставленной учебной задачи;

выявлять причинно-следственные связи при изучении литературных явлений и процессов; делать выводы с использованием дедуктивных и индуктивных умозаключений, умозаключений по аналогии; формулировать гипотезы об их взаимосвязях;

самостоятельно выбирать способ решения учебной задачи при работе с разными типами текстов (сравнивать несколько вариантов решения, выбирать наиболее подходящий с учётом самостоятельно выделенных критериев).

Базовые исследовательские действия:

использовать вопросы как исследовательский инструмент познания в литературном образовании;

формулировать вопросы, фиксирующие разрыв между реальным и желательным состоянием ситуации, объекта, и самостоятельно устанавливать искомое и данное;

формировать гипотезу об истинности собственных суждений и суждений других, аргументировать свою позицию, мнение;

проводить по самостоятельно составленному плану небольшое исследование по установлению особенностей литературного объекта изучения, причинно-следственных связей и зависимостей объектов между собой;

оценивать на применимость и достоверность информацию, полученную в ходе исследования (эксперимента);

самостоятельно формулировать обобщения и выводы по результатам проведённого наблюдения, опыта, исследования; владеть инструментами оценки достоверности полученных выводов и обобщений;

прогнозировать возможное дальнейшее развитие событий и их последствия в аналогичных или сходных ситуациях, а также выдвигать предположения об их развитии в новых условиях и контекстах, в том числе в литературных произведениях.

Работа с информацией:

применять различные методы, инструменты и запросы при поиске и отборе литературной и другой информации или данных из источников с учётом предложенной учебной задачи и

заданных критериев;

выбирать, анализировать, систематизировать и интерпретировать литературную и другую информацию различных видов и форм представления;

находить сходные аргументы (подтверждающие или опровергающие одну и ту же идею, версию) в различных информационных источниках;

самостоятельно выбирать оптимальную форму представления литературной и другой информации и иллюстрировать решаемые учебные задачи несложными схемами, диаграммами, иной графикой и их комбинациями;

оценивать надёжность литературной и другой информации по критериям, предложенным учителем или сформулированным самостоятельно;

эффективно запоминать и систематизировать эту информацию.

Коммуникативные универсальные учебные действия

воспринимать и формулировать суждения, выражать эмоции в соответствии с условиями и целями общения; выражать себя (свою точку зрения) в устных и письменных текстах;

распознавать невербальные средства общения, понимать значение социальных знаков, знать и распознавать предпосылки конфликтных ситуаций, находя аналогии в литературных произведениях, и смягчать конфликты, вести переговоры;

понимать намерения других, проявлять уважительное отношение к собеседнику и корректно формулировать свои возражения; в ходе учебного диалога и (или) дискуссии задавать вопросы по существу обсуждаемой темы и высказывать идеи, нацеленные на решение учебной задачи и поддержание благожелательности общения; сопоставлять свои суждения с суждениями других участников диалога, обнаруживать различие и сходство позиций;

публично представлять результаты выполненного опыта (литературоведческого эксперимента, исследования, проекта);

самостоятельно выбирать формат выступления с учётом задач презентации и особенностей аудитории и в соответствии с ним составлять устные и письменные тексты с использованием иллюстративных материалов.

Регулятивные универсальные учебные действия

Самоорганизация:

выявлять проблемы для решения в учебных и жизненных ситуациях, анализируя ситуации, изображённые в художественной литературе;

ориентироваться в различных подходах принятия решений (индивидуальное, принятие решения в группе, принятие решений группой);

самостоятельно составлять алгоритм решения учебной задачи (или его часть), выбирать способ решения учебной задачи с учётом имеющихся ресурсов и собственных возможностей, аргументировать предлагаемые варианты решений;

составлять план действий (план реализации намеченного алгоритма решения) и корректировать предложенный алгоритм с учётом получения новых знаний об изучаемом литературном объекте; делать выбор и брать ответственность за решение.

Самоконтроль, эмоциональный интеллект:

владеть способами самоконтроля, самомотивации и рефлексии в литературном образовании;

давать адекватную оценку учебной ситуации и предлагать план её изменения; учитывать контекст и предвидеть трудности, которые могут возникнуть при решении учебной задачи, адаптировать решение к меняющимся обстоятельствам;

объяснять причины достижения (недостижения) результатов деятельности, давать

оценку приобретённому опыту, уметь находить позитивное произошедшей ситуации; вносить коррективы в деятельность на основе новых обстоятельств и изменившихся ситуаций, установленных ошибок, возникших трудностей, оценивать соответствие результата цели и условиям;

развивать способность различать и называть собственные эмоции, управлять ими и эмоциями других;

выявлять и анализировать причины эмоций; ставить себя на место другого человека, понимать мотивы и намерения другого, анализируя примеры из художественной литературы; регулировать способ выражения своих эмоций;

осознанно относиться к другому человеку, его мнению, размышляя над взаимоотношениями литературных героев; признавать своё право на ошибку и такое же право другого;

принимать себя и других, не осуждая; проявлять открытость себе и другим; осознавать невозможность контролировать всё вокруг.

Совместная деятельность

использовать преимущества командной (парной, групповой, коллективной) и индивидуальной работы при решении конкретной проблемы на уроках литературы, обосновывать необходимость применения групповых форм взаимодействия при решении поставленной задачи;

принимать цель совместной учебной деятельности, коллективно строить действия по её достижению: распределять роли, договариваться, обсуждать процесс и результат совместной работы;

уметь обобщать мнения нескольких людей; проявлять готовность руководить, выполнять поручения, подчиняться; планировать организацию совместной работы на уроке литературы и во внеурочной учебной деятельности, определять свою роль (с учётом предпочтений и возможностей всех участников взаимодействия), распределять задачи между членами команды, участвовать в групповых формах работы (обсуждения, обмен мнений, «мозговые штурмы» и иные);

выполнять свою часть работы, достигать качественного результата по своему направлению, и координировать свои действия с другими членами команды; оценивать качество своего вклада в общий результат по критериям, сформулированным участниками взаимодействия на литературных занятиях; сравнивать результаты с исходной задачей и вклад каждого члена команды в достижение результатов, разделять сферу ответственности и проявлять готовность к предоставлению отчёта перед группой.

ПРЕДМЕТНЫЕ РЕЗУЛЬТАТЫ

Предметные результаты освоения программы по литературе на уровне основного общего образования должны обеспечивать:

- 1) понимание духовно-нравственной и культурной ценности литературы и её роли в формировании гражданственности и патриотизма, укреплении единства многонационального народа Российской Федерации;
- 2) понимание специфики литературы как вида искусства, принципиальных отличий художественного текста от текста научного, делового, публицистического;
- 3) овладение умениями эстетического и смыслового анализа произведений устного народного творчества и художественной литературы, умениями воспринимать,

анализировать, интерпретировать и оценивать прочитанное, понимать художественную картину мира, отражённую в литературных произведениях, с учётом неоднозначности заложенных в них художественных смыслов:

овладение умением анализировать произведение в единстве формы и содержания, определять тематику и проблематику произведения, родовую и жанровую принадлежность произведения; выявлять позицию героя, повествователя, рассказчика, авторскую позицию, учитывая художественные особенности произведения и воплощённые в нём реалии; характеризовать авторский пафос; выявлять особенности языка художественного произведения, поэтической и прозаической речи;

овладение теоретико-литературными понятиями и использование их в процессе анализа, интерпретации произведений и оформления собственных оценок и наблюдений (художественная литература и устное народное творчество; проза и поэзия; художественный образ; факт и вымысел; литературные направления (классицизм, сентиментализм, романтизм, реализм), роды (лирика, эпос, драма), жанры (рассказ, притча, повесть, роман, комедия, драма, трагедия, поэма, басня, баллада, песня, ода, элегия, послание, отрывок, сонет, эпиграмма, лироэпические (поэма, баллада)); форма и содержание литературного произведения; тема, идея, проблематика, пафос (героический, трагический, комический); сюжет, композиция, эпиграф; стадии развития действия (экспозиция, завязка, развитие действия, кульминация, развязка, эпилог); авторское отступление; конфликт; система образов; образ автора, повествователь, рассказчик, литературный герой (персонаж), лирический герой, лирический персонаж; речевая характеристика героя; реплика, диалог, монолог; ремарка; портрет, пейзаж, интерьер, художественная деталь, символ, подтекст, психологизм; сатира, юмор, ирония, сарказм, гротеск; эпитет, метафора, сравнение, олицетворение, гипербола; антитеза, аллегория, риторический вопрос, риторическое восклицание, инверсия; повтор, анафора; умолчание, параллелизм, звукопись (аллитерация, ассонанс),

стиль; стих и проза; стихотворный метр (хорей, ямб, дактиль, амфибрахий, анапест), ритм, рифма, строфа; афоризм);

овладение умением рассматривать изученные произведения в рамках историко-литературного процесса (определять и учитывать при анализе принадлежность произведения к историческому времени, определённому литературному направлению);

овладение умением выявлять связь между важнейшими фактами биографии писателей (в том числе А.С. Грибоедова, А.С. Пушкина, М.Ю. Лермонтова, Н.В. Гоголя) и особенностями исторической эпохи, авторского мировоззрения, проблематики произведений;

овладение умением сопоставлять произведения, их фрагменты (с учётом внутритекстовых и межтекстовых связей), образы персонажей, литературные явления и факты, сюжеты разных литературных произведений, темы, проблемы, жанры, приёмы, эпизоды текста;

овладение умением сопоставлять изученные и самостоятельно прочитанные произведения художественной литературы с произведениями других видов искусства (живопись, музыка, театр, кино);

- 4) совершенствование умения выразительно (с учётом индивидуальных особенностей обучающихся) читать, в том числе наизусть, не менее 12 произведений и (или) фрагментов;
- 5) овладение умением пересказывать прочитанное произведение, используя подробный, сжатый, выборочный, творческий пересказ, отвечать на вопросы по прочитанному произведению и формулировать вопросы к тексту;
- б) развитие умения участвовать в диалоге о прочитанном произведении, в дискуссии на литературные темы, соотносить собственную позицию с позицией

- автора и мнениями участников дискуссии, давать аргументированную оценку прочитанному;
- 7) совершенствование умения создавать устные и письменные высказывания разных жанров, писать сочинение-рассуждение по заданной теме с опорой на прочитанные произведения (не менее 250 слов), аннотацию, отзыв, рецензию; применять различные виды цитирования; делать ссылки на источник информации; редактировать собственные и чужие письменные тексты;
- 8) овладение умениями самостоятельной интерпретации и оценки текстуально изученных художественных произведений древнерусской, классической русской и зарубежной литературы и современных авторов (в том числе с использованием методов смыслового чтения и эстетического анализа): «Слово о полку Игореве»; стихотворения М.В. Ломоносова, Г.Р. Державина; комедия Д.И. Фонвизина «Недоросль»; повесть Н.М. Карамзина «Бедная Лиза»; басни И.А. Крылова; стихотворения и баллады В.А. Жуковского; комедия А.С. Грибоедова «Горе от ума»; произведения А.С. Пушкина: стихотворения, поэма «Медный всадник», роман в стихах «Евгений Онегин», роман «Капитанская дочка», повесть «Станционный смотритель»; произведения М.Ю. Лермонтова: стихотворения, «Песня про царя Ивана Васильевича, молодого опричника и удалого купца Калашникова», поэма «Мцыри», роман «Герой нашего времени»; произведения Н.В. Гоголя: комедия «Ревизор», повесть «Шинель», поэма «Мёртвые души»; стихотворения Ф.И. Тютчева, А.А. Фета, Н.А. Некрасова; «Повесть о том, как один мужик двух генералов прокормил» М.Е. Салтыкова-Щедрина; по одному произведению (по выбору) следующих писателей: Ф.М. Достоевский, И.С. Тургенев, Л.Н. Толстой, Н.С. Лесков; рассказы А.П. Чехова; стихотворения И.А. Бунина, А.А. Блока, В.В. Маяковского, С.А. Есенина, А.А. Ахматовой, М.И. Цветаевой, О.Э. Мандельштама, Б.Л. Пастернака, рассказ А.Н. Толстого «Русский характер», М.А. Шолохова «Судьба человека», «Донские рассказы», поэма А.Т. Твардовского «Василий Тёркин» (избранные главы); рассказы В.М. Шукшина: «Чудик», «Стенька Разин»; рассказ А.И. Солженицына «Матрёнин двор», рассказ В.Г. Распутина «Уроки французского»; по одному произведению (по выбору) А.П. Платонова, М.А. Булгакова; произведения литературы второй половины XX – XXI в.: не менее трёх прозаиков по выбору (в том числе Ф.А. Абрамов, Ч.Т. Айтматов, В.П. Астафьев, В.И. Белов, Ф.А. Искандер, Ю.П. Казаков, Е.И. Носов, А.Н. и Б.Н. Стругацкие, В.Ф. Тендряков); не менее трёх поэтов по выбору (в том числе Р.Г. Гамзатов, О.Ф. Берггольц, И.А. Бродский, А.А. Вознесенский, В.С. Высоцкий, Е.А. Евтушенко, Н.А. Заболоцкий, Ю.П. Кузнецов, А.С. Кушнер, Б.Ш. Окуджава, Р.И. Рождественский, Н.М. Рубцов); Гомера, М. Сервантеса, У. Шекспира;
- 9) понимание важности чтения и изучения произведений устного народного творчества и художественной литературы как способа познания мира, источника эмоциональных и эстетических впечатлений, а также средства собственного развития;
- 10) развитие умения планировать собственное досуговое чтение, формировать и обогащать свой круг чтения, в том числе за счёт произведений современной литературы;
- 11) формирование умения участвовать в учебно-исследовательской и проектной деятельности (с приобретением опыта публичного представления полученных результатов);

- 12) овладение умением использовать словари и справочники, в том числе информационно-справочные системы в электронной форме, подбирать проверенные источники в библиотечных фондах, в том числе из числа верифицированных электронных ресурсов, включённых в федеральный перечень, для выполнения учебной задачи; применять информационно-коммуникационные технологии (далее – ИКТ), соблюдать правила информационной безопасности.

К концу обучения в **5 классе** обучающийся научится:

- 1) начальным представлениям об общечеловеческой ценности литературы и её роли в воспитании любви к Родине и дружбы между народами Российской Федерации;
- 2) понимать, что литература – это вид искусства и что художественный текст отличается от текста научного, делового, публицистического;
- 3) владеть элементарными умениями воспринимать, анализировать, интерпретировать и оценивать прочитанные произведения:
 - определять тему и главную мысль произведения, иметь начальные представления о родах и жанрах литературы; характеризовать героев-персонажей, давать их сравнительные характеристики; выявлять элементарные особенности языка художественного произведения, поэтической и прозаической речи;
 - понимать смысловое наполнение теоретико-литературных понятий и учиться использовать в процессе анализа и интерпретации произведений таких теоретико-литературных понятий, как художественная литература и устное народное творчество; проза и поэзия; художественный образ; литературные жанры (народная сказка, литературная сказка, рассказ, повесть, стихотворение, басня); тема, идея, проблематика; сюжет, композиция; литературный герой (персонаж), речевая характеристика персонажей; портрет, пейзаж, художественная деталь; эпитет, сравнение, метафора, олицетворение; аллегория; ритм, рифма;
 - сопоставлять темы и сюжеты произведений, образы персонажей;
 - сопоставлять с помощью учителя изученные и самостоятельно прочитанные произведения фольклора и художественной литературы с произведениями других видов искусства (с учётом возраста, литературного развития обучающихся);
- 4) выразительно читать, в том числе наизусть (не менее 5 поэтических произведений, не выученных ранее), передавая личное отношение к произведению (с учётом литературного развития и индивидуальных особенностей обучающихся);
- 5) пересказывать прочитанное произведение, используя подробный, сжатый, выборочный пересказ, отвечать на вопросы по прочитанному произведению и с помощью учителя формулировать вопросы к тексту;
- 6) участвовать в беседе и диалоге о прочитанном произведении, подбирать аргументы для оценки прочитанного (с учётом литературного развития обучающихся);
- 7) создавать устные и письменные высказывания разных жанров объёмом не менее 70 слов (с учётом литературного развития обучающихся);
- 8) владеть начальными умениями интерпретации и оценки текстуально изученных произведений фольклора и литературы;
- 9) осознавать важность чтения и изучения произведений устного народного творчества и художественной литературы для познания мира, формирования эмоциональных и эстетических впечатлений, а также для собственного развития;
- 10) планировать с помощью учителя собственное досуговое чтение, расширять свой круг чтения, в том числе за счёт произведений современной литературы для детей и

подростков;

- 11) развивать элементарные умения коллективной учебно-исследовательской проектной деятельности под руководством учителя и учиться публично представлять полученные результаты;
- 12) владеть начальными умениями использовать словари и справочники, в том числе в электронной форме; пользоваться под руководством учителя электронными библиотеками и другими справочными материалами, в том числе из числа верифицированных электронных ресурсов, включённых в федеральный перечень.

К концу обучения в **6 классе** обучающийся научится:

- 1) понимать общечеловеческую и духовно-нравственную ценность литературы, осознавать её роль в воспитании любви к Родине и укреплении единства многонационального народа Российской Федерации;
- 2) понимать особенности литературы как вида словесного искусства, отличать художественный текст от текста научного, делового, публицистического;
- 3) осуществлять элементарный смысловой и эстетический анализ произведений фольклора и художественной литературы; воспринимать, анализировать, интерпретировать и оценивать прочитанное (с учётом литературного развития обучающихся):
определять тему и главную мысль произведения, основные вопросы, поднятые автором; указывать родовую и жанровую принадлежность произведения, выявлять позицию героя и авторскую позицию, характеризовать героев-персонажей, давать их сравнительные характеристики, выявлять основные особенности языка художественного произведения, поэтической и прозаической речи;
- 4) понимать сущность теоретико-литературных понятий и учиться использовать их в процессе анализа и интерпретации произведений, оформления собственных оценок и наблюдений: художественная литература и устное народное творчество; проза и поэзия; художественный образ; роды (лирика, эпос), жанры (рассказ, повесть, роман, басня, послание); форма и содержание литературного произведения; тема, идея, проблематика, сюжет, композиция; стадии развития действия: экспозиция, завязка, развитие действия, кульминация, развязка; повествователь, рассказчик, литературный герой (персонаж), лирический герой, речевая характеристика героя; портрет, пейзаж, художественная деталь; юмор, ирония; эпитет, метафора, сравнение; олицетворение, гиперболы; антитеза, аллегория; стихотворный метр (хорей, ямб), ритм, рифма, строфа;
- 5) выделять в произведениях элементы художественной формы и обнаруживать связи между ними;
- 6) сопоставлять произведения, их фрагменты, образы персонажей, сюжеты разных литературных произведений, темы, проблемы, жанры (с учётом возраста и литературного развития обучающихся);
- 7) сопоставлять с помощью учителя изученные и самостоятельно прочитанные произведения художественной литературы с произведениями других видов искусства (живопись, музыка, театр, кино);
- 8) выразительно читать стихи и прозу, в том числе наизусть (не менее 7 поэтических произведений, не выученных ранее), передавая личное отношение к произведению (с учётом литературного развития, индивидуальных особенностей обучающихся);

- 9) пересказывать прочитанное произведение, используя подробный, сжатый, выборочный, творческий пересказ, отвечать на вопросы по прочитанному произведению и с помощью учителя формулировать вопросы к тексту;
- 10) участвовать в беседе и диалоге о прочитанном произведении, давать аргументированную оценку прочитанному;
- 11) создавать устные и письменные высказывания разных жанров (объёмом не менее 100 слов), писать сочинение-рассуждение по заданной теме с опорой на прочитанные произведения, аннотацию, отзыв;
- 12) владеть умениями интерпретации и оценки текстуально изученных произведений фольклора, древнерусской, русской и зарубежной литературы исовременных авторов с использованием методов смыслового чтения и эстетического анализа;
- 13) осознавать важность чтения и изучения произведений устного народного творчества и художественной литературы для познания мира, формирования эмоциональных и эстетических впечатлений, а также для собственного развития;
- 14) планировать собственное досуговое чтение, обогащать свой круг чтения по рекомендациям учителя, в том числе за счёт произведений современной литературы для детей и подростков;
- 15) развивать умения коллективной учебно-исследовательской и проектной деятельности под руководством учителя и учиться публично представлять полученные результаты;
- 16) развивать умение использовать словари и справочники, в том числе в электронной форме; пользоваться под руководством учителя электронными библиотеками и другими справочными материалами, в том числе из числа верифицированных электронных ресурсов, включённых в федеральный перечень.

К концу обучения **в 7 классе** обучающийся научится:

- 1) понимать общечеловеческую и духовно-нравственную ценность литературы, осознавать её роль в воспитании любви к Родине и укреплении единства многонационального народа Российской Федерации;
- 2) понимать специфику литературы как вида словесного искусства, выявлять отличия художественного текста от текста научного, делового, публицистического;
- 3) проводить смысловой и эстетический анализ произведений фольклора и художественной литературы, воспринимать, анализировать, интерпретировать и оценивать прочитанное (с учётом литературного развития обучающихся), понимать, что в литературных произведениях отражена художественная картина мира:

анализировать произведение в единстве формы и содержания; определять тему, главную мысль и проблематику произведения, его родовую и жанровую принадлежность; выявлять позицию героя, рассказчика и авторскую позицию, учитывая художественные особенности произведения; характеризовать героев-персонажей, давать их сравнительные характеристики, оценивать систему персонажей; определять особенности композиции и основной конфликт произведения; объяснять своё понимание нравственно-философской, социально-исторической и эстетической проблематики произведений (с учётом литературного

развития обучающихся); выявлять основные особенности языка художественного произведения, поэтической и прозаической речи, находить основные изобразительно-выразительные средства, характерные для творческой манеры писателя, определять их художественные функции;

понимать сущность и элементарные смысловые функции теоретико-литературных понятий и учиться самостоятельно использовать их в процессе анализа и интерпретации произведений, оформления собственных оценок и наблюдений (художественная литература и устное народное творчество; проза и поэзия; художественный образ; роды (лирика, эпос), жанры (рассказ, повесть, роман, послание, поэма, песня); форма и содержание литературного произведения; тема, идея, проблематика; пафос (героический, патриотический, гражданский и другие); сюжет, композиция, эпиграф; стадии развития действия (экспозиция, завязка, развитие действия, кульминация, развязка); автор, повествователь, рассказчик, литературный герой (персонаж), лирический герой, речевая характеристика героя; портрет, пейзаж, интерьер, художественная деталь; юмор, ирония, сатира; эпитет, метафора, сравнение; олицетворение, гиперболо; антитеза, аллегория; анафора; стихотворный метр (хорей, ямб, дактиль, амфибрахий, анапест), ритм, рифма, строфа);

выделять в произведениях элементы художественной формы и обнаруживать связи между ними;

сопоставлять произведения, их фрагменты, образы персонажей, сюжеты разных литературных произведений, темы, проблемы, жанры, художественные приёмы, особенности языка;

сопоставлять изученные и самостоятельно прочитанные произведения художественной литературы с произведениями других видов искусства (живопись, музыка, театр, кино);

- 4) выразительно читать стихи и прозу, в том числе наизусть (не менее 9 поэтических произведений, не выученных ранее), передавая личное отношение к произведению (с учётом литературного развития, индивидуальных особенностей обучающихся);
- 5) пересказывать прочитанное произведение, используя различные виды пересказов, отвечать на вопросы по прочитанному произведению и самостоятельно формулировать вопросы к тексту; пересказывать сюжет и вычленять фабулу;
- 6) участвовать в беседе и диалоге о прочитанном произведении, соотносить собственную позицию с позицией автора, давать аргументированную оценку прочитанному;
- 7) создавать устные и письменные высказывания разных жанров (объёмом не менее 150 слов), писать сочинение-рассуждение по заданной теме с опорой на прочитанные произведения, под руководством учителя учиться исправлять и редактировать собственные письменные тексты; собирать материал и обрабатывать информацию, необходимую для составления плана, таблицы, схемы, доклада, конспекта, аннотации, эссе, литературно-творческой работы на самостоятельно или под руководством учителя выбранную литературную или публицистическую тему;

- 8) самостоятельно интерпретировать и оценивать текстуально изученные художественные произведения древнерусской, русской и зарубежной литературы и современных авторов с использованием методов смыслового чтения и эстетического анализа;
- 9) понимать важность чтения и изучения произведений фольклора и художественной литературы для самостоятельного познания мира, развития собственных эмоциональных и эстетических впечатлений;
- 10) планировать своё досуговое чтение, обогащать свой круг чтения по рекомендациям учителя и сверстников, в том числе за счёт произведений современной литературы для детей и подростков;
- 11) участвовать в коллективной и индивидуальной учебно-исследовательской и проектной деятельности и публично представлять полученные результаты;
- 12) развивать умение использовать энциклопедии, словари и справочники, в том числе в электронной форме, самостоятельно пользоваться электронными библиотеками и другими справочными материалами, в том числе из числа верифицированных электронных ресурсов, включённых в федеральный перечень.

К концу обучения в **8 классе** обучающийся научится:

- 1) понимать духовно-нравственную ценность литературы, осознавать её роль в воспитании патриотизма и укреплении единства многонационального народа Российской Федерации;
- 2) понимать специфику литературы как вида словесного искусства, выявлять отличия художественного текста от текста научного, делового, публицистического;
- 3) проводить самостоятельный смысловой и эстетический анализ произведений художественной литературы, воспринимать, анализировать, интерпретировать и оценивать прочитанное (с учётом литературного развития обучающихся), понимать неоднозначность художественных смыслов, заложенных в литературных произведениях:

анализировать произведение в единстве формы и содержания, определять тематику и проблематику произведения, его родовую и жанровую принадлежность, выявлять позицию героя, повествователя, рассказчика и авторскую позицию, учитывая художественные особенности произведения и отражённые в нём реалии; характеризовать героев-персонажей, давать их сравнительные характеристики, оценивать систему образов; выявлять особенности композиции и основной конфликт произведения; характеризовать авторский пафос; выявлять и осмысливать формы авторской оценки героев, событий, характер авторских взаимоотношений с читателем как адресатом произведения; объяснять своё понимание нравственно-философской, социально-исторической и эстетической проблематики произведений (с учётом возраста и литературного развития обучающихся); выявлять языковые особенности художественного произведения, поэтической и прозаической речи, находить основные изобразительно-выразительные средства, характерные для творческой манеры и стиля писателя, определять их художественные функции; владеть сущностью и пониманием смысловых функций теоретико-

литературных понятий и самостоятельно использовать их в процессе анализа и интерпретации произведений, оформления собственных оценок и наблюдений (художественная литература и устное народное творчество; проза и поэзия; художественный образ, факт, вымысел; роды (лирика, эпос, драма), жанры (рассказ, повесть, роман, баллада, послание, поэма, песня, сонет, лиро-эпические (поэма, баллада)); форма и содержание литературного произведения; тема, идея, проблематика; пафос (героический, патриотический, гражданский и другие), сюжет, композиция, эпиграф; стадии развития действия (экспозиция, завязка, развитие действия, кульминация, развязка); конфликт; система образов; автор, повествователь, рассказчик, литературный герой (персонаж), лирический герой, речевая характеристика героя; портрет, пейзаж, интерьер, художественная деталь, символ; юмор, ирония, сатира, сарказм, гротеск; эпитет, метафора, сравнение; олицетворение, гиперболоа; антитеза, аллегория; анафора; звукопись (аллитерация, ассонанс); стихотворный метр (хорей, ямб, дактиль, амфибрахий, анапест), ритм, рифма, строфа; афоризм);

рассматривать отдельные изученные произведения в рамках историко-литературного процесса (определять и учитывать при анализе принадлежность произведения к историческому времени, определённому литературному направлению);

выделять в произведениях элементы художественной формы и обнаруживать связи между ними, определять родо-жанровую специфику изученного художественного произведения;

сопоставлять произведения, их фрагменты, образы персонажей, литературные явления и факты, сюжеты разных литературных произведений, темы, проблемы, жанры, художественные приёмы, эпизоды текста, особенности языка;

- 4) сопоставлять изученные и самостоятельно прочитанные произведения художественной литературы с произведениями других видов искусства (изобразительное искусство, музыка, театр, балет, кино, фотоискусство, компьютерная графика);
- 5) выразительно читать стихи и прозу, в том числе наизусть (не менее 11 поэтических произведений, не выученных ранее), передавая личное отношение к произведению (с учётом литературного развития, индивидуальных особенностей обучающихся);
- 6) пересказывать изученное и самостоятельно прочитанное произведение, используя различные виды пересказов, обстоятельно отвечать на вопросы и самостоятельно формулировать вопросы к тексту; пересказывать сюжет и вычленять фабулу;
- 7) участвовать в беседе и диалоге о прочитанном произведении, соотносить собственную позицию с позицией автора и позициями участников диалога, давать аргументированную оценку прочитанному;
- 8) создавать устные и письменные высказывания разных жанров (объёмом не менее 200 слов), писать сочинение-рассуждение по заданной теме с опорой на прочитанные произведения; исправлять и редактировать собственные письменные тексты; собирать материал и обрабатывать информацию, необходимую для составления плана, таблицы, схемы, доклада, конспекта, аннотации, эссе, отзыва,

- литературно-творческой работы на самостоятельно выбранную литературную или публицистическую тему, применяя различные виды цитирования;
- 9) интерпретировать и оценивать текстуально изученные и самостоятельно прочитанные художественные произведения древнерусской, классической русской и зарубежной литературы и современных авторов с использованием методов смыслового чтения и эстетического анализа;
 - 10) понимать важность чтения и изучения произведений фольклора и художественной литературы как способа познания мира и окружающей действительности, источника эмоциональных и эстетических впечатлений, а также средства собственного развития;
 - 11) самостоятельно планировать своё досуговое чтение, обогащать свой литературный кругозор по рекомендациям учителя и сверстников, а также проверенных интернет-ресурсов, в том числе за счёт произведений современной литературы;
 - 12) участвовать в коллективной и индивидуальной учебно-исследовательской и проектной деятельности и публично представлять полученные результаты;
 - 13) самостоятельно использовать энциклопедии, словари и справочники, в том числе в электронной форме, пользоваться электронными библиотеками и другими справочными материалами, в том числе из числа верифицированных электронных ресурсов, включённых в федеральный перечень.

К концу обучения в **9 классе** обучающийся научится:

- 1) понимать духовно-нравственную и культурно-эстетическую ценность литературы, осознавать её роль в формировании гражданской ответственности и патриотизма, уважения к своей Родине и её героической истории, укреплении единства многонационального народа Российской Федерации;
- 2) понимать специфические черты литературы как вида словесного искусства, выявлять главные отличия художественного текста от текста научного, делового, публицистического;
- 3) владеть умением самостоятельного смыслового и эстетического анализа произведений художественной литературы (от древнерусской до современной), анализировать литературные произведения разных жанров, воспринимать, анализировать, интерпретировать и оценивать прочитанное (с учётом литературного развития обучающихся), понимать условность художественной картины мира, отражённой в литературных произведениях с учётом неоднозначности заложенных в них художественных смыслов;

анализировать произведение в единстве формы и содержания, определять тематику и проблематику произведения, его родовую и жанровую принадлежность; выявлять позицию героя, повествователя, рассказчика и авторскую позицию, учитывая художественные особенности произведения и отражённые в нём реалии, характеризовать героев-персонажей, давать их сравнительные характеристики, оценивать систему образов; выявлять особенности композиции и основной конфликт произведения; характеризовать авторский пафос; выявлять и осмысливать формы авторской оценки героев, событий, характер авторских взаимоотношений с читателем как адресатом произведения; объяснять своё понимание нравственно-философской, социально-исторической и эстетической проблематики произведений (с учётом литературного развития обучающихся); выявлять языковые особенности художественного произведения, поэтической и прозаической речи, находить основные изобразительно-выразительные средства, характерные для творческой манеры писателя, определять их художественные функции, выявлять особенности

авторского языка и стиля;

овладеть сущностью и пониманием смысловых функций теоретико- литературных понятий и самостоятельно использовать их в процессе анализа и интерпретации произведений, оформления собственных оценок и наблюдений (художественная литература и устное народное творчество; проза и поэзия; художественный образ, факт, вымысел; литературные направления (классицизм, сентиментализм, романтизм, реализм); роды (лирика, эпос, драма), жанры (рассказ, притча, повесть, роман, комедия, драма, трагедия, баллада, послание, поэма, ода, элегия, песня, отрывок, сонет, лироэпические (поэма, баллада)); форма и содержание литературного произведения; тема, идея, проблематика, пафос (героический, патриотический, гражданский и другие); сюжет, композиция, эпиграф; стадии развития действия: экспозиция, завязка, развитие действия,

(кульминация, развязка, эпилог, авторское (лирическое) отступление); конфликт, система образов, образ автора, повествователь, рассказчик, литературный герой (персонаж), лирический герой, лирический персонаж; речевая характеристика героя; портрет, пейзаж, интерьер, художественная деталь; символ, подтекст, психологизм; реплика; диалог, монолог; ремарка; юмор, ирония, сатира, сарказм, гротеск; эпитет, метафора, метонимия, сравнение, олицетворение, гипербола, умолчание, параллелизм; антитеза, аллегория; риторический вопрос, риторическое восклицание; инверсия, анафора, повтор; художественное время и пространство; звукопись (аллитерация, ассонанс); стиль; стихотворный метр (хорей, ямб, дактиль, амфибрахий, анапест), ритм, рифма, строфа; афоризм);

рассматривать изученные и самостоятельно прочитанные произведения в рамках историко-литературного процесса (определять и учитывать при анализе принадлежность произведения к историческому времени, определённому литературному направлению);

выявлять связь между важнейшими фактами биографии писателей (в том числе А.С. Грибоедова, А.С. Пушкина, М.Ю. Лермонтова, Н.В. Гоголя) и особенностями исторической эпохи, авторского мировоззрения, проблематики произведений;

выделять в произведениях элементы художественной формы и обнаруживать связи между ними; определять родо-жанровую специфику изученного и самостоятельно прочитанного художественного произведения;

сопоставлять произведения, их фрагменты (с учётом внутритекстовых и межтекстовых связей), образы персонажей, литературные явления и факты, сюжеты разных литературных произведений, темы, проблемы, жанры, художественные приёмы, эпизоды текста, особенности языка;

сопоставлять изученные и самостоятельно прочитанные произведения художественной литературы с произведениями других видов искусства (изобразительное искусство, музыка, театр, балет, кино, фотоискусство, компьютерная графика);

- 4) выразительно читать стихи и прозу, в том числе наизусть (не менее 12 поэтических произведений, не выученных ранее), передавая личное отношение к произведению (с учётом литературного развития, индивидуальных особенностей обучающихся);
- 5) пересказывать изученное и самостоятельно прочитанное произведение, используя различные виды устных и письменных пересказов, обстоятельно отвечать на вопросы по прочитанному произведению и самостоятельно формулировать вопросы к тексту; пересказывать сюжет и вычленять фабулу;
- 6) участвовать в беседе и диалоге о прочитанном произведении, в учебной дискуссии на литературные темы, соотносить собственную позицию с позицией автора и мнениями участников дискуссии, давать аргументированную оценку прочитанному и отстаивать свою точку зрения, используя литературные

- аргументы;
- 7) создавать устные и письменные высказывания разных жанров (объёмом не менее 250 слов), писать сочинение-рассуждение по заданной теме с опорой на прочитанные произведения, представлять развёрнутый устный или письменный ответ на проблемный вопрос, исправлять и редактировать собственные и чужие письменные тексты, собирать материал и обрабатывать информацию, необходимую для составления плана, таблицы, схемы, доклада, конспекта, аннотации, эссе, отзыва, рецензии, литературно-творческой работы на самостоятельно выбранную литературную или публицистическую тему, применяя различные виды цитирования;
 - 8) самостоятельно интерпретировать и оценивать текстуально изученные и самостоятельно прочитанные художественные произведения древнерусской, классической русской и зарубежной литературы и современных авторов с использованием методов смыслового чтения и эстетического анализа;
 - 9) понимать важность вдумчивого чтения и изучения произведений фольклора и художественной литературы как способа познания мира и окружающей действительности, источника эмоциональных и эстетических впечатлений, а также средства собственного развития;
 - 10) самостоятельно планировать своё досуговое чтение, обогащать свой литературный кругозор по рекомендациям учителя и сверстников, а также проверенных интернет-ресурсов, в том числе за счёт произведений современной литературы;
 - 11) участвовать в коллективной и индивидуальной учебно-исследовательской и проектной деятельности и уметь публично презентовать полученные результаты;
 - 12) уметь самостоятельно пользоваться энциклопедиями, словарями и справочной литературой, информационно-справочными системами, в том числе в электронной форме, пользоваться каталогами библиотек, библиографическими указателями, системой поиска в Интернете, работать с электронными библиотеками и другими справочными материалами, в том числе из числа верифицированных электронных ресурсов, включённых в федеральный перечень.

ТЕМАТИЧЕСКОЕ ПЛАНИРОВАНИЕ¹

В тематическом планировании, представленном по годам обучения, указано количество часов, отводимое на чтение, изучение и обсуждение литературных тем, на развитие речи, на уроки внеклассного чтения и итоговые контрольные работы. Кроме того, предусмотрены резервные часы для реализации принципа вариативности в выборе произведений, в том числе и произведений региональной литературы.

5 КЛАСС

№ п/п	Наименование разделов и тем учебного предмета	Количество часов	Программное содержание	Основные виды деятельности обучающихся
Раздел 1. Мифология				
1.1	Мифы народов России и мира	3	Понятие о мифе. Легенды и мифы Древней Греции. Подвиги Геракла: «Скотный двор царя Авгия», «Яблоки Гесперид», другие подвиги Геракла	Выразительно читать мифы и другие эпические произведения, отвечать на вопросы, пересказывать. Анализировать сюжет, жанровые, композиционные и художественные особенности. Определять и формулировать тему и основную мысль прочитанных мифов. Сопоставлять мифы разных народов, сравнивать их с эпическими произведениями. Характеризовать главных героев,

¹ В разделе тематического планирования рабочей программы должны быть учтены возможности использования электронных (цифровых) образовательных ресурсов, содержание которых соответствует законодательству об образовании.

				сравнивать их поступки. Высказывать своё отношение к событиям и эпическим героям. Участвовать в разработке учебных проектов. Пользоваться библиотечным каталогом для поиска книги. Писать сочинение о любимом эпическом герое
Итого по разделу		3		
Раздел 2. Фольклор				
2.1	Малые жанры: пословицы, поговорки, загадки	2	Малые жанры: пословицы, поговорки, загадки. Колыбельные песни, пестушки, приговорки, скороговорки	Выразительно читать фольклорные произведения малых жанров, отвечать на вопросы. Отличать пословицы от поговорок. Сопоставлять русские пословицы и поговорки с пословицами и поговорками других народов. Уметь сочинять и разгадывать загадки.
2.2	Сказки народов России и народов мира	5	Сказки народов России и народов мира. Сказки о животных, волшебные, бытовые. Русские народные сказки. Животные-помощники и чудесные противники в сказке («Царевна-лягушка»). Поэзия волшебной сказки. Сказки о животных («Журавль и цапля»). Бытовые сказки («Солдатская шинель»)	Выразительно читать, пересказывать (кратко, подробно, выборочно) сказки, отвечать на вопросы. Определять виды сказок (волшебные, бытовые, о животных). Определять и формулировать тему и основную мысль прочитанной сказки. Характеризовать героев сказок, оценивать их поступки. Определять особенности языка и композиции сказок разных народов (зачин, концовка, постоянные эпитеты, устойчивые выражения и др.). Сочинять

				собственные сказки, употребляя сказочные устойчивые выражения. Инсценировать любимую сказку
Итого по разделу		7		
Раздел 3. Литература первой половины XIX века				
3.1	И.А. Крылов. Басни (три по выбору)	4	И. А. Крылов – великий русский баснописец. Басни (три по выбору). Например, «Волк на псарне», «Листы и Корни», «Свинья под Дубом», «Квартет», «Осёл и Соловей», «Ворона и Лисица». Историческая основа басен. Герои произведения, их речь («Волк на псарне»). Аллегория в басне. Нравственные уроки произведений («Листы и Корни», «Свинья под Дубом»). Художественные средства изображения в баснях. Эзопов язык	Выразительно читать басню, в том числе по ролям. Определять и формулировать тему и основную мысль прочитанной басни. Находить значение незнакомого слова в словаре. Инсценировать басню. Определять художественные особенности басенного жанра. Иметь первоначальное представление об аллегории и морали. Читать басню наизусть (по выбору обучающегося)

3.2	<p>А. С. Пушкин. Образы русской природы в произведениях поэта (не менее трёх). «Сказка о мёртвой царевне и о семи богатырях»</p>	6	<p>А. С. Пушкин. Образы русской природы в произведениях поэта (не менее трёх). Например, «Зимнее утро», «Зимний вечер», «Няне» и др. Лирический герой, образ няни в стихотворениях поэта. «Сказка о мёртвой царевне и о семи богатырях». Сюжет сказки. Главные и второстепенные герои. Волшебство в сказке. Язык сказки. Писательское мастерство поэта</p>	<p>Выразительно читать стихотворения. Отличать поэтический текст от прозаического, аргументировать свой ответ. Определять тематическое единство подобранных произведений. Выявлять средства художественной изобразительности в лирических произведениях (эпитет, метафору, олицетворение, сравнение). Выполнять письменные работы по первоначальному анализу стихотворения. Заучивать стихотворения наизусть. Выразительно читать сказку, отвечать на вопросы по содержанию. Определять идейно-тематическое содержание сказки А. С. Пушкина. Выявлять своеобразие авторской сказки и её отличие от народной. Выделять ключевые эпизоды в тексте произведения. Сопоставлять сказку с произведениями других видов искусства</p>
3.3	<p>М. Ю. Лермонтов. Стихотворение «Бородино»</p>	2	<p>М. Ю. Лермонтов. Стихотворение «Бородино»: история создания, тема, идея, композиция стихотворения, образ</p>	<p>Выразительно читать стихотворение. Отвечать на вопросы по прочитанному тексту, задавать вопросы с целью понимания содержания стихотворения. Определять его историческую основу, идейно-тематическое содержание.</p>

			<p>рассказчика. Патриотический пафос, художественные средства изображения</p>	<p>Определять позицию автора. Выявлять жанровые признаки и средства художественной изобразительности в произведении (эпитет, олицетворение, сравнение, метафора). Заучивать стихотворение наизусть. Писать мини-сочинение</p>
3.4	Н. В. Гоголь. Повесть «Ночь перед Рождеством»	2	<p>Н. В. Гоголь. Повесть «Ночь перед Рождеством». Жанровые особенности произведения. Сюжет. Персонажи. Сочетание комического и лирического. Язык произведения. Система образов</p>	<p>Читать выразительно прозаический текст, отвечать на вопросы. Учиться самостоятельно формулировать вопросы. Пересказывать (кратко, подробно, выборочно) текст повести. Выделять ключевые эпизоды в тексте произведения. Составлять устный отзыв о прочитанном произведении. Определять художественные средства, создающие фантастический настрой повести, а также картины народной жизни. Определять близость повести к народным сказкам и легендам. Пользоваться библиотечным каталогом для поиска книги</p>
Итого по разделу		14		
Раздел 4. Литература второй половины XIX века				
4.1	И. С. Тургенев. Рассказ «Муму»	5	<p>И. С. Тургенев. Рассказ «Муму». История создания, прототипы героев, проблематика</p>	<p>Выразительно читать рассказ, отвечать на вопросы, пересказывать (подробно и сжато). Выделять наиболее яркие эпизоды произведения. Составлять простой план</p>

			произведения, сюжет и композиция, система образов. Образ Герасима	рассказа. Определять тему, идею произведения. Характеризовать главных героев рассказа. Составлять устный портрет Герасима. Определять роль пейзажных описаний. Писать сочинение по содержанию рассказа
4.2	Н.А. Некрасов. Стихотворения (не менее двух). Поэма «Мороз. Красный нос» (фрагмент)	3	Н. А. Некрасов. Стихотворения (не менее двух). «Крестьянские дети», «Школьник» и др. Тема, идея, содержание, детские образы. Поэма «Мороз, Красный нос» (фрагмент). Анализ произведения, Тематика, проблематика, система образов	Выразительно читать поэтический текст, в том числе по ролям. Определять тематическое содержание стихотворения. Характеризовать главных героев, лирического героя (автора). Определять отношение автора к детям. Выявлять средства художественной выразительности. Заучивать стихотворение наизусть
4.3	Л. Н. Толстой. Рассказ «Кавказский пленник»	5	Л. Н. Толстой. Рассказ «Кавказский пленник»: историческая основа, рассказ-быль, тема, идея. Жилин и Костылин: сравнительная характеристика образов. Нравственный облик героев. Картины природы. Мастерство писателя	Выразительно читать текст рассказа, отвечать на вопросы, пересказывать (подробно и сжато). Выявлять основную мысль рассказа, определять его композиционные особенности. Выделять ключевые эпизоды в тексте произведения. Составлять план сообщения о главных героях произведения. Составлять сравнительную характеристику Жилина и Костылина. Характеризовать горцев,

				их обычаи и нравы. Давать собственную интерпретацию и оценку рассказа. Давать развернутый ответ на вопрос, связанный со знанием и пониманием литературного произведения
Итого по разделу		13		
Раздел 5. Литература XIX–XX веков				
5.1	Стихотворения отечественных поэтов XIX–XX веков о родной природе и о связи человека с Родиной (не менее пяти). Например, стихотворения А. К. Толстого, Ф. И. Тютчева, А. А. Фета, И. А. Бунина, А. А. Блока, С. А. Есенина, Н. М. Рубцова, Ю. П. Кузнецова	4	Стихотворения отечественных поэтов XIX–XX веков о родной природе и о связи человека с Родиной: А. А. Фет. «Чудная картина...», «Весенний дождь», «Вечер», «Еще весны душистой нега...». И. А. Бунин. «Помню – долгий зимний вечер...», «Бледнеет ночь... Туманов пелена...». А. А. Блок. «Погружался я в море клевера...», «Белой ночью месяц красный...», «Летний вечер». С. А. Есенин. «Береза», «Пороша», «Там, где	Выразительно читать стихотворение, определять его тематическое содержание, средства художественной выразительности (эпитет, метафора, сравнение, олицетворение). Выявлять музыкальность поэтического текста. Выражать личное читательское отношение к прочитанному. Заучивать одно из стихотворений наизусть

			капустные грядки...», «Поет зима – аукает...», «Сыплет черемуха снегом...», «Край любимый! Сердцу снятся...»	
5.2	Юмористические рассказы отечественных писателей XIX–XX веков. А. П. Чехов (два рассказа по выбору). М.М. Зощенко (два рассказа по выбору)	4	Юмористические рассказы отечественных писателей XIX–XX веков. А. П. Чехов. Рассказы (два по выбору). Например, «Лошадиная фамилия», «Мальчики», «Хирургия» и др. Тематический обзор. Способы создания комического в рассказах А.П. Чехова. М. М. Зощенко (два рассказа по выбору). Например, «Галоша», «Лёля и Минька», «Ёлка», «Золотые слова», «Встреча» и другие. Тема, идея, сюжет. Образы главных героев в рассказах писателя	Выразительно читать рассказ, отвечать на вопросы по прочитанному произведению, задавать вопросы с целью понимания содержания произведений, пересказывать близко к тексту. Определять роль названия в литературном произведении. Анализировать произведение с учётом его жанровых особенностей, с использованием методов смыслового чтения и эстетического анализа, давать собственную интерпретацию и оценку произведениям. Характеризовать героев рассказа. Сопоставлять произведения авторов по заданным основаниям. Выявлять детали, создающие комический эффект. Инсценировать один из рассказов или его фрагмент. Пользоваться библиотечным каталогом для поиска книги

5.3	<p>Произведения отечественной литературы о природе и животных (не менее двух). Например, произведения А. И. Куприна, М. М. Пришвина, К. Г. Паустовского</p>	4	<p>Произведения отечественной литературы о природе и животных (не менее двух). Например, А. И. Куприн «Белый пудель», М. М. Пришвин «Кладовая солнца», К. Г. Паустовский «Тёплый хлеб», «Заячьи лапы», «Кот-ворюга». Тематика и проблематика сказок и рассказов. Герои и их поступки. Нравственные проблемы сказок и рассказов. Связь с народными сказками. Авторская позиция. Язык сказок и рассказов о животных</p>	<p>Выразительно читать прозаический текст, отвечать на вопросы, владеть разными видами пересказа. Составлять план. Определять сюжет и тематическое своеобразие произведения. Находить и характеризовать образ рассказчика, его роль в повествовании. Определять средства художественной выразительности прозаического текста. Писать отзыв на прочитанное произведение. Пользоваться библиотечным каталогом для поиска книги</p>
5.4	<p>А. П. Платонов. Рассказы (один по выбору)</p>	2	<p>А. П. Платонов. Рассказы (один по выбору). Например, «Корова», «Никита» и др. Тема, идея, проблематика. Система образов</p>	<p>Выразительно читать прозаический текст, отвечать на вопросы по прочитанному произведению, задавать вопросы с целью понимания содержания произведения, владеть разными видами пересказа. Составлять план. Определять тему рассказа. Определять средства</p>

				выразительности прозаического текста. Давать развёрнутый ответ на вопрос, связанный со знанием и пониманием литературного произведения
5.5	В. П. Астафьев. Рассказ «Васюткино озеро»	2	В. П. Астафьев. Рассказ «Васюткино озеро». Тема, идея произведения. Система образов. Образ главного героя произведения	Читать прозаический текст, отвечать на вопросы, пересказывать, участвовать в беседе о произведении. Находить детали, языковые средства художественной выразительности, определять их роль в произведении. Находить значение незнакомого слова в словаре. Определять характер главного героя, его взаимоотношения с природой. Выявлять роль пейзажа в рассказе. Высказывать своё отношение к герою рассказа. Писать сочинение по самостоятельно составленному плану
Итого по разделу		16		
Раздел 6. Литература XX–XXI веков				
6.1	Произведения отечественной литературы на тему «Человек на войне» (не менее двух)	3	Произведения отечественной литературы на тему «Человек на войне» (не менее двух). Например, Л. А. Кассиль. «Дорогие мои мальчишки»;	Воспринимать и выразительно читать литературное произведение. Отвечать на вопросы (с использованием цитирования) и самостоятельно формулировать вопросы к тексту. Участвовать в коллективном диалоге. Анализировать сюжет, тему произведения, определять его

			<p>Ю. Я. Яковлев. «Девочки с Васильевского острова»;</p> <p>В. П. Катаев. «Сын полка», К.М. Симонов. «Сын артиллериста» и др.</p> <p>Проблема героизма: дети и взрослые в условиях военного времени (В. П. Катаев. «Сын полка»).</p> <p>Историческая основа произведения. Смысл названия. Сюжет. Герои произведения</p>	<p>композиционные особенности.</p> <p>Характеризовать и сопоставлять героев произведения, выявлять художественные средства создания их образов. Выявлять средства художественной изобразительности в произведении.</p> <p>Использовать различные виды пересказа произведения. Письменно отвечать на вопрос. Выражать личное читательское отношение к прочитанному. Работать со словарями, определять значение незнакомых слов. Писать отзыв на одно из произведений</p>
6.2	Произведения отечественных писателей XIX–XXI веков на тему детства (не менее двух)	3	<p>Произведения отечественных писателей XIX–XXI веков на тему детства (не менее двух). Например, произведения В.Г. Короленко, В. П. Катаева, В. П. Крапивина, Ю.П. Казакова, А. Г. Алексина, В. П. Астафьева, В. К. Железникова, Ю.Я. Яковлева, Ю. И. Коваля,</p>	<p>Воспринимать и выразительно читать литературное произведение. Отвечать на вопросы, формулировать самостоятельно вопросы к тексту, пересказывать прозаические произведения. Определять тему, идею произведения. Характеризовать главных героев, составлять их словесный портрет. Сопоставлять героев и их поступки с другими персонажами прочитанного произведения и персонажами других произведений. Выявлять авторскую позицию. Высказывать своё отношение к событиям, изображённым</p>

			<p>А. А. Гиваргизова, М. С. Аромштам, Н. Ю. Абгарян. Обзор произведений. Тематика и проблематика произведения. Авторская позиция. Герои и их поступки</p>	<p>в произведении. Писать отзыв на прочитанную книгу. Выстраивать с помощью учителя траекторию самостоятельного чтения. Воспринимать и выразительно читать прозаический текст, отвечать на вопросы, пересказывать текст, используя авторские средства художественной выразительности.</p>
6.3	<p>Произведения приключенческого жанра отечественных писателей (одно по выбору)</p>	2	<p>Произведения приключенческого жанра отечественных писателей (одно по выбору). Например, К. Булычёв «Девочка, с которой ничего не случится», «Миллион приключений» и др. (главы по выбору). Тематика произведений. Сюжет и проблематика произведения</p>	<p>Определять тему, идею произведения. Характеризовать главных героев, основные события. Писать отзыв на прочитанное произведение, аргументировать своё мнение. Выстраивать с помощью учителя траекторию самостоятельного чтения</p>
6.4	<p>Литература народов Российской Федерации. Стихотворения (одно по выбору)</p>	1	<p>Литература народов Российской Федерации. Стихотворения (одно по выбору). Например, Р. Г. Гамзатов. «Песня соловья»; М. Карим. «Эту песню мать мне пела». Тематика</p>	<p>Выразительно читать и анализировать поэтический текст. Характеризовать лирического героя. Определять общность темы и её художественное воплощение в стихотворениях русской поэзии и в произведениях поэтов народов России. Выявлять художественные средства выразительности</p>

			произведений. Образ лирического героя	
Итого по разделу		9		
Раздел 7. Зарубежная литература				
7.1	Х. К. Андерсен. Сказки (одна по выбору)	2	Х. К. Андерсен. Сказки (одна по выбору). Например, «Снежная королева», «Соловей». Тема, идея сказки. Победа добра над злом. Образы. Авторская позиция	Читать сказку, отвечать на вопросы, пересказывать. Определять сюжет, композиционные и художественные особенности произведения. Формулировать вопросы к отдельным фрагментам сказки. Характеризовать главных героев, сравнивать их поступки. Высказывать своё отношение к событиям и героям сказки. Определять связь сказки Х. К. Андерсена с фольклорными произведениями. Пользоваться библиотечным каталогом для поиска книги
7.2	Зарубежная сказочная проза (одно произведение по выбору)	2	Зарубежная сказочная проза (одно произведение по выбору). Например, Л. Кэрролл. «Алиса в Стране Чудес» (главы). Дж.Р.Р. Толкин. «Хоббит, или Туда и обратно» (главы) и др. Герои и мотивы. Стиль и язык, художественные приемы	Выразительно читать произведение, задавать вопросы к отдельным фрагментам, формулировать тему и основную идею прочитанных глав. Рассуждать о героях и проблематике произведения, обосновывать свои суждения с опорой на текст. Выявлять своеобразие авторской сказочной прозы и её отличие от народной сказки. Выделять ключевые эпизоды в тексте

				произведения. Писать отзыв на прочитанное произведение. Пользоваться библиотечным каталогом для поиска книги
7.3	Зарубежная проза о детях и подростках (два произведения по выбору)	1	Зарубежная проза о детях и подростках (два произведения по выбору). Например, М. Твен. «Приключения Тома Сойера» (главы). Дж. Лондон. «Сказание о Кише». Р. Брэдли. Рассказы. Например, «Каникулы», «Звук бегущих ног», «Зелёное утро» и др. Обзор по теме. Тема, идея, проблематика произведения. Дружба героев (Марк Твен. «Приключения Тома Сойера»)	Воспринимать и выразительно читать литературное произведение. Отвечать на вопросы, самостоятельно формулировать вопросы, пересказывать содержание отдельных глав. Определять тему, идею произведения. Характеризовать главных героев, составлять их словесные портреты. Сопоставлять героев и их поступки с другими персонажами прочитанного произведения. Писать отзыв на прочитанную книгу
7.4	Зарубежная приключенческая проза (два произведения по выбору). Например, Р. Л. Стивенсон. «Остров сокровищ», «Чёрная	1	Зарубежная приключенческая проза (два произведения по выбору). Например, Р. Л. Стивенсон. «Остров сокровищ», «Чёрная	Читать литературное произведение, отвечать на вопросы. Самостоятельно формулировать вопросы к произведению в процессе его анализа. Сопоставлять произведения по жанровым особенностям.

	стрела» (главы по выбору) и др.		стрела» (главы по выбору) и др. Обзор по зарубежной приключенческой прозе. Темы и сюжеты произведений	Выстраивать с помощью учителя траекторию самостоятельного чтения
7.5	Зарубежная проза о животных (одно-два произведения по выбору)	2	Зарубежная проза о животных (одно-два произведения по выбору). Например, Э. Сетон-Томпсон. «Королевская аналостанка». Дж. Даррелл. «Говорящий свёрток»; Дж. Лондон. «Белый Клык». Дж. Р. Киплинг. «Маугли», «Рикки-Тикки-Тави» и др. Тематика, проблематика произведения. Герои и их поступки	Воспринимать и выразительно читать литературное произведение. Отвечать на вопросы, самостоятельно формулировать вопросы, пересказывать содержание произведения или отдельных глав. Сопоставлять произведения по жанровым особенностям. Выстраивать с помощью учителя траекторию самостоятельного чтения
Итого по разделу		8		
Развитие речи		8		
Внеклассное чтение		7		
Итоговые контрольные работы		2		
Резервное время		15		
ОБЩЕЕ КОЛИЧЕСТВО ЧАСОВ ПО ПРОГРАММЕ		102		

6 КЛАСС

№ п/п	Наименование разделов и тем учебного предмета	Количество часов	Программное содержание	Основные виды деятельности обучающихся
Раздел 1. Античная литература				
1.1	Гомер. Поэмы «Илиада», «Одиссея» (фрагменты)	2	Античная литература. Гомер. Поэмы «Илиада» и «Одиссея». Образы Ахилла и Гектора (поэма «Илиада»). Образ Одиссея (поэма «Одиссея»). Отражение древнегреческих мифов в поэмах Гомера	Выразительно читать фрагменты произведений. Характеризовать героя поэмы, создавать словесный портрет на основе авторского описания и художественных деталей. Сопоставлять литературные произведения с мифологической основой, а также на основе близости их тематики и проблематики; сравнивать персонажей произведения по сходству или контрасту; сопоставлять с эпическими произведениями других народов. Владеть умениями анализировать произведение, различными видами пересказа художественного текста (подробный, сжатый, выборочный, творческий)
Итого по разделу		2		
Раздел 2. Фольклор				
2.1	Былины (не менее двух). Например, «Илья Муромец и Соловей-разбойник», «Садко»	4	Русские былины. Особенности жанра, изобразительно-выразительные средства. Русские богатыри	Выразительно читать былины, пересказывать, передавая языковые и интонационные особенности этого жанра. Работать со словом, с историко-культурным комментарием. Отвечать

			<p>в изобразительном искусстве.</p> <p>Былины (не менее двух). Например, «Илья Муромец и Соловей-разбойник», «Садко».</p> <p>Идейно-тематическое содержание, особенности композиции, образы героев (былина «Илья Муромец и Соловей-разбойник»).</p> <p>Особенности былинного эпоса Новгородского цикла. Образ Садко в искусстве</p>	<p>на вопросы, составлять развёрнутый план, определять идейно-тематическое содержание былин. Определять особенности былины как эпического жанра, выявлять особенности композиции, художественные детали, определяя их роль в повествовании, ритмико-мелодическое своеобразие русской былины. Характеризовать героев былин, оценивать их поступки. Сопоставлять былины с другими известными произведениями героического эпоса. Определять роль гиперболы как одного из основных средств изображения былинных героев. Читать выразительно фольклорные произведения. Определять художественно-тематические особенности народных песен и баллады. Выразить личное читательское отношение к прочитанному. Устно или письменно отвечать на вопросы. Работать со словарями, определять значение устаревших слов и выражений</p>
2.2	<p>Народные песни и баллады народов России и мира (не менее трёх песен и одной баллады). Например, «Песнь о Роланде» (фрагменты), «Песнь о Нибелунгах» (фрагменты), баллада «Аника-воин» и др.</p>	3	<p>Русская народная песня. Жанровое своеобразие. Русские народные песни в художественной литературе.</p> <p>Народные баллады народов России и мира (не менее трёх песен и одной баллады). «Песнь о Роланде» (фрагменты), «Песнь о Нибелунгах»</p>	

			(фрагменты). Тематика, система образов. Специфика русской народной баллады. Изобразительно-выразительные средства (Баллада «Аника-воин»)	
Итого по разделу		7		
Раздел 3. Древнерусская литература				
3.1	«Повесть временных лет» (не менее одного фрагмента). Например, «Сказание о белгородском киселе», «Сказание о походе князя Олега на Царьград», «Предание о смерти князя Олега»	2	Древнерусская литература: основные жанры и их особенности. Летопись «Повесть временных лет». История создания. Анализ фрагментов летописи. Тематика фрагмента, образы героев. Не менее одного фрагмента, например, «Сказание о белгородском киселе», «Сказание о походе князя Олега на Царьград», «Предание о смерти князя Олега»	Выразительно читать произведение с учётом особенностей жанра. Работать со словарями, определять значение устаревших слов и выражений. Выявлять характерные для произведений древнерусской литературы темы, образы и приёмы изображения человека. Определять с помощью учителя роль и место древнерусских повестей в истории русской литературы. Характеризовать образ рассказчика и главных героев. Выявлять средства художественной выразительности, анализировать идейно-тематическое содержание повести
Итого по разделу		2		

Раздел 4. Литература первой половины XIX века

4.1	А. С. Пушкин. Стихотворения (не менее трёх). Роман «Дубровский»	8	А. С. Пушкин. Стихотворения (не менее трёх). «Песнь о вещем Олеге», «Зимняя дорога», «Узник», «Туча» и др. «Песнь о вещем Олеге», связь с фрагментом «Повести временных лет». Пейзажная лирика поэта. Стихотворение «Узник». Проблематика, средства изображения. Роман «Дубровский». История создания тема, идея произведения. Сюжет, фабула, система образов. История любви Владимира и Маши. Образ главного героя. Противостояние Владимира и Троекурова. Роль второстепенных персонажей. Смысл финала романа	Читать выразительно стихотворение. Отличать поэтический текст от прозаического, аргументировать свой ответ. Выявлять средства художественной изобразительности в лирических произведениях (эпитет, метафора, олицетворение, сравнение). Выполнять письменные работы по первоначальному анализу стихотворения. Заучивать стихотворение наизусть. Читать, анализировать и интерпретировать художественный текст, сравнивать его с произведением древнерусской литературы. Определять общее и особенное в подаче сюжета. Уметь работать со словарями, определять значение устаревших слов и выражений. Читать фрагменты прозаического произведения. Анализировать текст, выявлять тему, композицию, круг главных героев и второстепенных персонажей. Составлять развёрнутый план, пересказывать фрагменты текста. Аргументированно высказывать своё отношение к событиям и героям
-----	--	---	---	--

				произведения. Писать сочинение на одну из тем
4.2	М. Ю. Лермонтов. Стихотворения (не менее трёх)	3	М. Ю. Лермонтов. Стихотворения (не менее трёх). «Три пальмы», «Листок», «Утёс» и др. История создания стихотворений, тематика. Лирический герой, его чувства и переживания. Художественные средства выразительности	Выразительно читать стихотворение. Определять тематическое единство подобранных произведений. Выявлять средства художественной изобразительности в лирических произведениях (эпитет, метафора, олицетворение, сравнение). Сопоставлять художественные тексты с произведениями других видов искусств. Заучивать по выбору стихотворение(я) наизусть
4.3	А. В. Кольцов. Стихотворения (не менее двух)	2	А. В. Кольцов. Стихотворения (не менее двух). «Косарь», «Соловей» и др. Художественные средства воплощения авторского замысла	Выразительно читать поэтический текст. Определять идейно-художественное содержание текста, выявлять средства художественной выразительности. Видеть взаимосвязь пейзажной зарисовки с душевным состоянием и настроением человека. Характеризовать лирического героя. Работать со словарями, определять значение устаревших слов и выражений. Читать одно из стихотворений наизусть
Итого по разделу		13		

Раздел 5. Литература второй половины XIX века				
5.1	Ф. И. Тютчев. Стихотворения (не менее двух)	2	Ф. И. Тютчев. Стихотворения (не менее двух). «Есть в осени первоначальной...», «С поляны коршун поднялся...». Тематика произведений. Лирический герой и средства художественной образности в произведении	Читать выразительно стихотворение. Определять его тематическое содержание и эмоциональный настрой. Выявлять средства художественной выразительности. Читать одно из стихотворений наизусть.
5.2	А. А. Фет. Стихотворения (не менее двух)	2	А. А. Фет. Стихотворения (не менее двух). «Учись у них – у дуба, у берёзы...», «Я пришёл к тебе с приветом...» Проблематика произведений поэта. Своеобразие художественного видения поэта	Читать выразительно стихотворение, анализировать. Находить языковые средства художественной выразительности (эпитет, сравнение, метафора, олицетворение), определять их роль в создании поэтических образов. Читать одно из стихотворений наизусть
5.3	И. С. Тургенев. Рассказ «Бежин луг»	2	И. С. Тургенев. Рассказ «Бежин луг». Образы и герои. Портрет и пейзаж в литературном произведении	Воспринимать и выразительно читать литературное произведение. Уметь отвечать на вопросы, задавать вопросы к тексту, пересказывать. Составлять план (простой, подробный). Выделять наиболее

				яркие эпизоды произведения. Определять тему, идею. Характеризовать главных героев рассказа. Определять роль пейзажных описаний в произведении. Сопоставлять художественный текст с произведениями других видов искусств. Составлять отзыв на рассказ. Пользоваться библиотечным каталогом для поиска книги
5.4	Н. С. Лесков. Сказ «Левша»	3	Н. С. Лесков. Сказ «Левша». Художественные и жанровые особенности произведения. Образ главного героя. Авторское отношение к герою	Читать текст, отвечать на вопросы. Владеть различными видами пересказа художественного текста (подробный, сжатый, выборочный). Характеризовать героя, его поступки. Определять основную мысль произведения, жанровые особенности, художественные средства образности. Работать со словарями, определять значение устаревших слов и выражений. Аргументированно высказывать своё отношение к герою произведения. Создавать аннотацию на прочитанное произведение
5.5	Л. Н. Толстой. Повесть «Детство» (главы)	2	Л. Н. Толстой. Повесть «Детство» (главы). Тематика и проблематика повести. Образы	Выразительно читать главы повести, отвечать на вопросы, пересказывать. Выявлять основную мысль, определять особенности композиции. Участвовать

			родителей. Образы Карла Иваныча и Натальи Савишны	в беседе о прочитанном, в том числе используя факты жизни и творчества писателя; формулировать свою точку зрения и корректно передавать своими словами смысл чужих суждений. Определять особенности автобиографического произведения. Характеризовать главного героя, его поступки и переживания
5.5	А. П. Чехов. Рассказы (три по выбору)	3	А. П. Чехов. Рассказы (три по выбору). Например, «Толстый и тонкий», «Хамелеон», «Смерть чиновника». Проблема маленького человека. Юмор, ирония, источники комического в рассказе «Хамелеон». Проблема истинных и ложных ценностей в рассказах писателя	Воспринимать и выразительно читать рассказ, отвечать на вопросы, уметь формулировать вопросы к тексту, пересказывать близко к тексту, владеть художественным пересказом. Определять роль названия в литературном произведении. Выявлять жанровые отличия рассказа, определять его проблематику. Анализировать произведение с учётом его жанровых особенностей, с использованием методов смыслового чтения и эстетического анализа, давать собственную интерпретацию и оценку произведениям. Характеризовать героев рассказа. Выявлять детали, создающие комический эффект. Инсценировать рассказ или его фрагмент. Писать мини-сочинение

5.6	А. И. Куприн. Рассказ «Чудесный доктор»	2	А. И. Куприн. Рассказ «Чудесный доктор». Тема рассказа, сюжет. Проблематика произведения. Смысл названия рассказа	Воспринимать и выразительно читать рассказ. Отвечать на вопросы, уметь формулировать вопросы к тексту, пересказывать текст, используя авторские средства художественной выразительности. Определять тему, идею произведения, своеобразие композиции. Характеризовать главных героев, основные события. Описывать портреты героев произведения, раскрывать их внутренний мир. Выстраивать с помощью учителя траекторию самостоятельного чтения. Писать отзыв на прочитанное произведение, аргументировать своё мнение
Итого по разделу		16		
Раздел 6. Литература XX века				
6.1	Стихотворения отечественных поэтов начала XX века (не менее двух)	3	Стихотворения отечественных поэтов начала XX века (не менее двух). Например, стихотворения С. А. Есенина, В. В. Маяковского, А. А. Блока и др. А. А. Блок. Стихотворения	Эмоционально воспринимать и выразительно читать произведение (в том числе наизусть). Отвечать на вопросы, анализировать стихотворение. Определять тему, идею, художественные и композиционные особенности лирического произведения, особенности авторского языка. Характеризовать лирического героя. Устно или письменно отвечать на вопросы

			<p>«О, весна, без конца и без краю...», «Лениво и тяжело плывут облака...», «Встану я в утро туманное...»</p> <p>С. А. Есенин. Стихотворения «Гой ты, Русь, моя родная...», «Низкий дом с голубыми ставнями», «Я покинул родимый дом...», «Топи да болота».</p> <p>В. В. Маяковский. Стихотворения «Хорошее отношение к лошадям», «Необычайное приключение, бывшее с Владимиром Маяковским летом на даче»</p>	
6.2	Стихотворения отечественных поэтов XX века (не менее четырёх стихотворений двух поэтов)	3	Стихотворения отечественных поэтов XX века (не менее четырёх стихотворений двух поэтов). Например, стихотворения О. Ф. Берггольц,	Эмоционально воспринимать и выразительно читать произведение (в том числе наизусть). Выразить личное читательское отношение к прочитанному. Определять тему, идею, художественные и композиционные особенности лирического произведения.

			В. С. Высоцкого, Е. А. Евтушенко, А. С. Кушнера, Ю. Д. Левитанского, Ю. П. Мориц, Б. Ш. Окуджавы, Д. С. Самойлова	Характеризовать лирического героя. Анализировать произведение с учётом его родо-жанровой принадлежности. Выявлять средства художественной образности в лирических произведениях. Устно или письменно отвечать на вопросы
6.3	Проза отечественных писателей конца XX – начала XXI века, в том числе о Великой Отечественной войне (два произведения по выбору)	2	Проза отечественных писателей конца XX – начала XXI века, в том числе о Великой Отечественной войне (два произведения по выбору). Например, Б. Л. Васильев. «Экспонат № ...». Б. П. Екимов. «Ночь исцеления». А. В. Жвалевский и Е. Б. Пастернак. «Правдивая история Деда Мороза» (глава «Очень страшный 1942 Новый год»). Тематика, идейно- художественное содержание произведения	Читать, отвечать на вопросы, пересказывать. Находить детали, языковые средства художественной образности, определять их роль в произведении. Определять характер главного героя, его взаимоотношения с окружающими. Выявлять роль пейзажа в рассказе. Оценивать художественное своеобразие произведения. Выявлять авторскую позицию. Высказывать своё отношение к событиям, изображённым в произведении. Находить информацию об авторе и произведении в справочной, энциклопедической литературе. Создавать аннотацию на прочитанное произведение. Выстраивать с помощью учителя траекторию самостоятельного чтения. Писать сочинение с опорой на одно из произведений

6.4	В. Г. Распутин. Рассказ «Уроки французского»	2	В. Г. Распутин. Рассказ «Уроки французского». Трудности послевоенного времени. Образ главного героя	Эмоционально воспринимать и выразительно читать произведение. Отвечать на вопросы и уметь формулировать вопросы к тексту. Определять тему, идею, характеры главных героев, мотивы их поступков. Анализировать произведение с учётом его жанровых особенностей, с использованием методов смыслового чтения и эстетического анализа, давать собственную интерпретацию и оценку произведению. Выявлять авторскую позицию. Писать сочинение на одну из предложенных тем
6.5	Произведения отечественных писателей на тему взросления человека (не менее двух)	3	Произведения отечественных писателей на тему взросления человека (не менее двух). Например, Р. П. Погодин. «Кирпичные острова». Р. И. Фраерман. «Дикая собака Динго, или Повесть о первой любви». Ю. И. Коваль. «Самая лёгкая лодка в мире» и др. Проблематика	Читать, отвечать на вопросы, пересказывать. Определять тему, идею произведения. Характеризовать главных героев, давать их словесный портрет. Сопоставлять героев и их поступки с другими произведениями. Выявлять авторскую позицию. Высказывать своё отношение к событиям, изображённым в произведении. Находить информацию об авторе и произведении в справочной, энциклопедической литературе. Выстраивать с помощью учителя

			произведения. Система образов	траекторию самостоятельного чтения. Участвовать в разработке учебных проектов. Писать отзыв на прочитанную книгу
6.6	Произведения современных отечественных писателей-фантастов (не менее двух)	4	Произведения современных отечественных писателей-фантастов (не менее двух). Например, А. В. Жвалевский и Е. Б. Пастернак. «Время всегда хорошее». В. В. Ледерман. «Календарь ма(й)я» и др. Конфликт в произведении. Нравственный выбор героев (А. В. Жвалевский и Е. Б. Пастернак. Повесть «Время всегда хорошее»). Сюжет и композиция произведения. Смысл названия произведения (В. В. Ледерман. «Календарь ма(й)я»)	Эмоционально воспринимать и выразительно читать произведение. Определять тему, идею, художественные и композиционные особенности произведений. Формулировать вопросы по тексту произведения. Использовать различные виды пересказа произведения или его фрагмента. Характеризовать и сопоставлять основных героев произведений, выявлять художественные средства создания их образов. Сопоставлять произведения одного и разных авторов по заданным основаниям. Выявлять средства художественной изобразительности в произведениях. Использовать различные виды пересказа произведения или его фрагмента. Выражать личное читательское отношение к прочитанному. Выстраивать с помощью учителя траекторию самостоятельного чтения. Писать сочинение на литературную тему или отзыв на прочитанное произведение,

				аргументировать своё мнение. Создавать аннотацию на прочитанное произведение
6.7	Литература народов Российской Федерации. Стихотворения (два по выбору)	2	Литература народов Российской Федерации. Стихотворения (два по выбору). Например, М. Карим. «Бессмертие» (фрагменты). Г. Тукай. «Родная деревня», «Книга». К. Кулиев. «Когда на меня навалилась беда...», «Каким бы малым ни был мой народ...», «Что б ни делалось на свете...»	Читать выразительно и анализировать поэтический текст. Характеризовать лирического героя. Сопоставлять произведения, определяя общность темы и её художественное воплощение. Выявлять художественные средства выразительности
Итого по разделу		19		
Раздел 7. Зарубежная литература				
7.1	Д. Дефо. «Робинзон Крузо» (главы по выбору)	2	Д. Дефо. «Робинзон Крузо» (главы по выбору). Тема, идея. Образ главного героя	Читать выразительно прозаический текст, отвечать на вопросы. Учиться самостоятельно формулировать вопросы. Пересказывать (кратко, подробно, выборочно) главу повести. Уметь характеризовать героев повести. Анализировать детали, выявляющие авторское отношение к персонажам. Определять художественные средства

				выразительности. Работать со словарями, определять значение устаревших слов и выражений. Аргументированно высказывать своё отношение к героям произведения. Составлять отзыв на произведение
7.2	Дж. Свифт. «Путешествия Гулливера» (главы по выбору)	2	Дж. Свифт. «Путешествия Гулливера» (главы по выбору). Идея произведения. Проблематика	<p>Читать произведение, отвечать на вопросы, анализировать отдельные фрагменты. Определять жанровую особенность произведения.</p> <p>Характеризовать главного героя, выявлять своё отношение к нему. Сопоставлять художественные тексты с произведениями других видов искусств. Составлять письменный отзыв на произведение</p>
7.3	Произведения зарубежных писателей на тему взросления человека (не менее двух)	4	<p>Произведения зарубежных писателей на тему взросления человека (не менее двух). Например, Ж. Верн. «Дети капитана Гранта» (главы по выбору).</p> <p>Х. Ли. «Убить пересмешника» (главы по выбору) и др. Тема, идея, проблематика.</p>	<p>Читать, отвечать на вопросы.</p> <p>Самостоятельно формулировать вопросы к произведению в процессе его анализа. Владеть разными видами анализа. Выявлять сюжет, композицию произведения. Находить информацию об авторе и произведении в справочной, энциклопедической литературе.</p> <p>Выстраивать с помощью учителя траекторию самостоятельного чтения. Участвовать в разработке учебных</p>

			Сюжет, композиция. Образ героя	проектов. Писать отзыв на прочитанную книгу
7.4	Произведения современных зарубежных писателей-фантастов (не менее двух)	3	Произведения современных зарубежных писателей-фантастов (не менее двух). Например, Дж. К. Роулинг. «Гарри Поттер» (главы по выбору). Д. У. Джонс. «Дом с характером» и др. Тема, идея, проблематика. Сюжет. Система образов	Читать выразительно литературное произведение, отвечать на вопросы, самостоятельно формулировать вопросы. Определять жанровую особенность произведения. Определять тему, идею, художественные и композиционные особенности произведения. Находить информацию об авторе и произведении в справочной, энциклопедической литературе. Выстраивать с помощью учителя траекторию самостоятельного чтения. Участвовать в разработке учебных проектов. Писать отзыв на прочитанную книгу. Создавать аннотацию на прочитанное произведение
Итого по разделу		11		
Развитие речи		8		
Внеклассные чтение		7		
Итоговые контрольные работы		2		
Резервное время		15		
ОБЩЕЕ КОЛИЧЕСТВО ЧАСОВ ПО ПРОГРАММЕ		102		

7 КЛАСС

№ п/п	Наименование разделов и тем учебного предмета	Количество часов	Программное содержание	Основные виды деятельности обучающихся
Раздел 1. Древнерусская литература				
1.1	Древнерусские повести (одна повесть по выбору)	1	Древнерусские повести (одна повесть по выбору). Например, «Поучение Владимира Мономаха» (в сокращении). Темы и проблемы произведения	Воспринимать и выразительно читать произведения древнерусской литературы. Выражать личное читательское отношение к прочитанному. Устно или письменно отвечать на вопросы. Составлять лексические и историко-культурные комментарии. Анализировать произведение с учётом его жанровых особенностей. Характеризовать героев произведения. Работать со словарями, определять значение устаревших слов и выражений
Итого по разделу		1		
Раздел 2. Литература первой половины XIX века				
2.1	А. С. Пушкин. Стихотворения (не менее четырёх). «Повести Белкина» («Станционный смотритель» и др.). Поэма «Полтава» (фрагмент) и др.	6	А. С. Пушкин. Стихотворения (не менее четырёх). Например, «Во глубине сибирских руд...», «19 октября» («Роняет лес багряный свой убор...»), «И. И. Пущину», «На холмах Грузии лежит	Эмоционально воспринимать и выразительно читать произведения (в том числе наизусть). Выражать личное читательское отношение к прочитанному. Составлять тезисный план статьи учебника. Участвовать в коллективном диалоге. Составлять лексические и историко-культурные комментарии. Определять тему, идею, художественные

		<p>ночная мгла...» и др. Темы и проблемы произведения. Особенности мировоззрения поэта и их отражение в творчестве, средства выразительности. «Повести Белкина» («Станционный смотритель» и др.). Тематика, проблематика, особенности повествования. Особенности конфликта и композиции повести. Система персонажей. Образ «маленького человека» в повести. Мотив «блудного сына». Поэма «Полтава» (фрагмент) и др. Историческая основа поэмы. Сюжет, проблематика произведения. Сопоставление образов</p>	<p>и композиционные особенности лирического, лиро-эпического и эпического произведения. Характеризовать лирического героя. Характеризовать и сопоставлять основных героев повести, выявлять художественные средства создания их образов. Анализировать произведение с учётом его родо-жанровой принадлежности. Сопоставлять произведения одного и разных авторов по заданным основаниям. Выявлять средства художественной изобразительности в лирических произведениях. Пересказывать (кратко, подробно, выборочно) текст повести или её фрагмент. Устно или письменно отвечать на вопросы (с использованием цитирования). Письменно отвечать на проблемный вопрос, писать сочинение на литературную тему. Работать со словарями, определять значение устаревших слов и выражений. Подбирать и обобщать материалы об авторах и произведениях с использованием статьи учебника, справочной литературы и ресурсов Интернета</p>
--	--	---	--

			Петра I и Карла IX. Способы выражения авторской позиции в поэме	
2.2	М. Ю. Лермонтов. Стихотворения (не менее четырёх). «Песня про царя Ивана Васильевича, молодого опричника и удалого купца Калашникова»	4	М. Ю. Лермонтов. Стихотворения (не менее четырёх). Например, «Узник», «Парус», «Тучи», «Желанье» («Отворите мне темницу...»), «Когда волнуется желтеющая нива...», «Ангел», «Молитва» («В минуту жизни трудную...») и др. Тема одиночества в лирике поэта. Проблема гармонии человека и природы. Средства выразительности в художественном произведении. «Песня про царя Ивана Васильевича, молодого опричника и удалого купца Калашникова». Историческая основа	Эмоционально воспринимать и выразительно читать произведения (в том числе наизусть). Выражать личное читательское отношение к прочитанному. Составлять лексические и историко- культурные комментарии. Определять тему, идею, художественные и композиционные особенности лирического произведения. Характеризовать лирического героя. Анализировать произведение с учётом его родо-жанровой принадлежности. Выявлять средства художественной изобразительности в лирических произведениях. Устно или письменно отвечать на вопросы. Письменно отвечать на проблемный вопрос. Работать со словарями, определять значение устаревших слов и выражений. Подбирать и обобщать материалы об авторах и произведениях с использованием статьи учебника, справочной литературы и ресурсов Интернета

			<p>произведения. Тема, идея, сюжет, композиция.</p> <p>Система образов.</p> <p>Художественные особенности языка произведения и фольклорная традиция</p>	
	Н. В. Гоголь. Повесть «Тарас Бульба»	3	<p>Н. В. Гоголь. Повесть «Тарас Бульба».</p> <p>Историческая и фольклорная основа повести. Тематика и проблематика произведения. Сюжет и композиция повести. Роль пейзажных зарисовок в повествовании. Система персонажей.</p> <p>Сопоставление Остапа и Андрия</p>	<p>Эмоционально воспринимать и выразительно читать произведение.</p> <p>Выражать личное читательское отношение к прочитанному. Составлять тезисный план статьи учебника. Участвовать в коллективном диалоге. Составлять лексические и историко-культурные комментарии. Определять тему, идею, художественные и композиционные особенности повести. Характеризовать и сопоставлять основных героев повести, выявлять художественные средства создания их образов с занесением информации в таблицу. Анализировать произведение с учётом его родо-жанровой принадлежности. Сопоставлять произведения разных авторов по заданным основаниям. Использовать различные виды пересказа повести или её фрагмент. Устно или письменно отвечать</p>

				<p>на вопросы (с использованием цитирования). Письменно отвечать на проблемный вопрос, писать сочинение на литературную тему. Работать со словарями, определять значение устаревших слов и выражений. Участвовать в разработке проектов по литературе первой половины XIX века (по выбору обучающихся). Планировать своё досуговое чтение, обогащать свой круг чтения по рекомендациям учителя и сверстников</p>
Итого по разделу		13		
Раздел 3. Литература второй половины XIX века				
3.1	<p>И. С. Тургенев. Рассказы из цикла «Записки охотника» (два по выбору). Стихотворения в прозе</p>	3	<p>И. С. Тургенев. Цикл «Записки охотника» в историческом контексте. Рассказы из цикла «Записки охотника» (два по выбору). Например, «Бирюк», «Хорь и Калиныч» и др. Рассказ «Бирюк». Образы повествователя. Стихотворения в прозе. Например, «Русский</p>	<p>Воспринимать и выразительно читать литературные произведения. Выражать личное читательское отношение к прочитанному. Составлять тезисный план статьи учебника. Устно или письменно отвечать на вопросы (с использованием цитирования). Участвовать в коллективном диалоге. Составлять лексические и историко-культурные комментарии. Анализировать сюжет, тематику, проблематику, идейно-художественное содержание, определять композиционные особенности</p>

			<p>язык», «Воробей» и др. Особенности жанра, тематика и проблематика произведений, средства выразительности</p>	<p>произведений. Формулировать вопросы по тексту произведения. Характеризовать и сопоставлять основных героев произведений, выявлять художественные средства создания их образов. Анализировать форму выражения авторской позиции. Выявлять средства художественной изобразительности в произведениях. Использовать различные виды пересказа произведения. Письменно отвечать на проблемный вопрос. Работать со словарями, определять значение устаревших слов и выражений. Подбирать и обобщать материалы об авторах и произведениях с использованием статьи учебника, справочной литературы и ресурсов Интернета</p>
	<p>Л. Н. Толстой. Рассказ «После бала»</p>	<p>3</p>	<p>Л. Н. Толстой. Рассказ «После бала»: тематика, проблематика произведения. Сюжет и композиция. Система образов</p>	<p>Воспринимать и выразительно читать литературное произведение. Выражать личное читательское отношение к прочитанному. Составлять конспект статьи учебника. Устно или письменно отвечать на вопросы (с использованием цитирования). Участвовать в коллективном диалоге. Составлять лексические и историко-культурные комментарии. Анализировать сюжет,</p>

				<p>тематику, проблематику, идейно-художественное содержание произведения. Формулировать вопросы по тексту. Характеризовать и сопоставлять основных героев произведения, выявлять художественные средства создания их образов. Определять роль контраста и художественной детали. Анализировать форму выражения авторской позиции. Сопоставить содержание произведения с реалистическими принципами изображения жизни и человека. Давать аргументированный письменный ответ на проблемный вопрос. Подбирать и обобщать материалы об авторах и произведениях с использованием статьи учебника, справочной литературы и ресурсов Интернета</p>
	<p>Н. А. Некрасов. Стихотворения (не менее двух)</p>	2	<p>Н. А. Некрасов. Стихотворения (не менее двух). Например, «Железная дорога», «Размышления у парадного подъезда» и др. Идейно-художественное своеобразие</p>	<p>Воспринимать и выразительно читать лирические произведения (в том числе наизусть). Выразить личное читательское отношение к прочитанному. Анализировать сюжет, тематику, проблематику, идейно-художественное содержание, определять композиционные особенности произведений. Формулировать вопросы по тексту</p>

				произведения. Анализировать форму выражения авторской позиции. Выявлять средства художественной изобразительности в стихотворениях. Письменно отвечать на проблемный Вопрос
	Поэзия второй половины XIX века. Ф. И. Тютчев, А. А. Фет, А. К. Толстой и др. (не менее двух стихотворений по выбору)	1	Поэзия второй половины XIX века. Ф. И. Тютчев, А. А. Фет, А. К. Толстой и др. (не менее двух стихотворений по выбору). Например, Ф. И. Тютчев. «Есть в осени первоначальной...», «Весенние воды». А. А. Фет. «Ещё майская ночь», «Это утро, радость эта...»	Эмоционально воспринимать и выразительно читать стихотворения (в том числе наизусть). Выразить личное читательское отношение к прочитанному. Определять тему, идею, художественные и композиционные особенности лирического произведения. Характеризовать лирического героя. Анализировать произведение с учётом его родо-жанровой принадлежности. Выявлять средства художественной изобразительности в лирических произведениях. Устно или письменно отвечать на вопросы. Письменно отвечать на проблемный вопрос. Работать со словарями, определять значение устаревших слов и выражений. Подбирать и обобщать материалы об авторах и произведениях с использованием статьи учебника, справочной литературы и ресурсов Интернета

	<p>М. Е. Салтыков-Щедрин. Сказки (две по выбору)</p>	<p>2</p>	<p>М. Е. Салтыков-Щедрин. Идейно-художественное своеобразие сказок писателя. Сказки (две по выбору). Например, «Повесть о том, как один мужик двух генералов прокормил», «Дикий помещик», «Премудрый пискарь» и др. Тематика, проблематика, сюжет. Особенности сатиры М. Е. Салтыкова-Щедрина</p>	<p>Воспринимать и выразительно читать литературные произведения. Выражать личное читательское отношение к прочитанному. Составлять тезисный план статьи учебника. Устно или письменно отвечать на вопросы (с использованием цитирования). Участвовать в коллективном диалоге. Составлять лексические и историко-культурные комментарии. Анализировать сюжет, тематику, проблематику, идейно-художественное содержание, определять композиционные особенности произведений. Формулировать вопросы по тексту произведения. Характеризовать и сопоставлять основных героев произведений, используя схему, выявлять художественные средства создания их образов. Анализировать форму выражения авторской позиции. Выявлять средства художественной изобразительности в произведениях. Определять художественные средства, создающие сатирический пафос в сказках. Использовать различные виды пересказа произведения. Письменно отвечать на проблемный вопрос. Работать</p>
--	--	----------	---	---

				со словарями, определять значение устаревших слов и выражений. Подбирать и обобщать материалы об авторах и произведениях с использованием статьи учебника, справочной литературы и ресурсов Интернета
	Произведения отечественных и зарубежных писателей на историческую тему (не менее двух). Например, произведения А. К. Толстого, Р. Сабатини, Ф. Купера	2	Произведения отечественных и зарубежных писателей на историческую тему (не менее двух). Например, идейно-художественное своеобразие произведений А. К. Толстого о русской старине. Р. Сабатини, романтика морских приключений в эпоху географических открытий. История Америки в произведениях Ф. Купера	Эмоционально воспринимать и выразительно читать произведения. Выражать личное читательское отношение к прочитанному. Определять идею, художественные и композиционные особенности произведений, связанные с их исторической тематикой. Анализировать произведение с учётом его родо-жанровой принадлежности. Выявлять средства художественной изобразительности в произведениях. Использовать различные виды пересказа произведений. Устно или письменно отвечать на вопросы. Письменно отвечать на проблемный вопрос. Участвовать в разработке проектов по литературе второй половины XIX века (по выбору обучающихся). Подбирать и обобщать материалы об авторах и произведениях с использованием статьи учебника, справочной литературы и ресурсов

				Интернета. Планировать своё досуговое чтение, обогащать свой круг чтения по рекомендациям учителя и сверстников
Итого по разделу		13		
Раздел 4. Литература конца XIX — начала XX века				
4.1	А. П. Чехов. Рассказы (один по выбору)	1	А. П. Чехов. Рассказы (один по выбору). Например, «Тоска», «Злоумышленник» и др. Тематика, проблематика произведений. Художественное мастерство писателя	Воспринимать и выразительно читать литературное произведение. Выражать личное читательское отношение к прочитанному. Устно или письменно отвечать на вопросы (с использованием цитирования). Участвовать в коллективном диалоге. Анализировать сюжет, тематику, проблематику, идейно-художественное содержание, определять композиционные особенности произведений. Формулировать вопросы по тексту произведения. Характеризовать и сопоставлять основных героев произведений, выявлять художественные средства создания их образов. Анализировать форму выражения авторской позиции. Выявлять средства художественной изобразительности в произведениях. Определять художественные средства, создающие комический эффект в рассказе. Использовать различные виды пересказа

				произведения. Инсценировать рассказ или его фрагмент. Письменно отвечать на проблемный вопрос
4.2	М. Горький. Ранние рассказы (одно произведение по выбору)	1	М. Горький. Ранние рассказы (одно произведение по выбору). Например, «Старуха Изергиль» (легенда о Данко), «Челкаш» и др. Идейно-художественное своеобразие ранних рассказов писателя. Сюжет, система персонажей одного из ранних рассказов писателя	Эмоционально воспринимать и выразительно читать произведение. Выражать личное читательское отношение к прочитанному. Участвовать в коллективном диалоге. Определять тему, идею, художественные и композиционные особенности произведений. Формулировать вопросы по тексту произведения. Характеризовать и сопоставлять основных героев произведений с занесением информации в таблицу, выявлять художественные средства создания их образов. Сопоставлять произведения одного и разных авторов по заданным основаниям. Анализировать форму выражения авторской позиции. Использовать различные виды пересказа произведения. Устно или письменно отвечать на вопросы (с использованием цитирования). Письменно отвечать на проблемный вопрос, аргументировать своё мнение

4.3	Сатирические произведения отечественной и зарубежной литературы (не менее двух)	2	Сатирические произведения отечественной и зарубежной литературы (не менее двух). Например, М. М. Зощенко, А. Т. Аверченко, Н. Тэффи, О. Генри, Я. Гашека. Объекты сатиры в произведениях писателей конца XIX – начала XX века. Понятие сатиры. Тематика, проблематика сатирических произведений, средства выразительности в них	Воспринимать и выразительно читать литературные произведения. Участвовать в коллективном диалоге. Анализировать сюжет, тематику, проблематику, идейно-художественное содержание, определять композиционные особенности произведений. Формулировать вопросы по тексту произведения. Характеризовать основных героев произведений, выявлять художественные средства их создания. Выявлять средства художественной изобразительности в произведениях. Определять художественные средства, создающие комический эффект в рассказах. Использовать различные виды пересказа произведения. Инсценировать рассказ или его фрагмент. Подбирать и обобщать материалы об авторах и произведениях с использованием статьи учебника, справочной литературы и ресурсов Интернета. Планировать своё досуговое чтение, обогащать свой круг чтения по рекомендациям учителя и сверстников
Итого по разделу	5			

Раздел 5. Литература первой половины XX века

5.1	А. С. Грин. Повести и рассказы (одно произведение по выбору)	2	А. С. Грин. Особенности мировоззрения писателя. Повести и рассказы (одно произведение по выбору). Например, «Алые паруса», «Зелёная лампа» и др. Идеино-художественное своеобразие произведений. Система образов	Эмоционально воспринимать и выразительно читать произведение. Выражать личное читательское отношение к прочитанному. Участвовать в коллективном диалоге. Определять тему, идею, художественные и композиционные особенности произведений. Формулировать вопросы по тексту произведения. Характеризовать и сопоставлять основных героев произведений, выявлять художественные средства создания их образов, используя схему. Сопоставлять произведения одного и разных авторов по заданным основаниям. Анализировать форму выражения авторской позиции. Выявлять средства художественной изобразительности в произведениях. Использовать различные виды пересказа произведения или его фрагмента. Устно или письменно отвечать на вопросы (с использованием цитирования). Письменно отвечать на проблемный вопрос, писать сочинение на литературную тему или отзыв
-----	--	---	--	---

				на прочитанное произведение, аргументировать своё мнение
5.2	Отечественная поэзия первой половины XX века. Стихотворения на тему мечты и реальности (два-три по выбору). Например, стихотворения А. А. Блока, Н. С. Гумилёва, М. И. Цветаевой и др.	1	Отечественная поэзия первой половины XX века. Стихотворения на тему мечты и реальности (два-три по выбору). Например, стихотворения А. А. Блока, Н. С. Гумилёва, М. И. Цветаевой и др. Художественное своеобразие произведений, средства выразительности	Эмоционально воспринимать и выразительно читать стихотворения (в том числе наизусть). Выражать личное читательское отношение к прочитанному. Определять тему, идею, художественные и композиционные особенности лирического произведения. Характеризовать лирического героя. Анализировать произведение с учётом его родо-жанровой принадлежности. Выявлять средства художественной изобразительности в лирических произведениях. Устно или письменно отвечать на вопросы. Письменно отвечать на проблемный вопрос
5.3	В. В. Маяковский. Стихотворения (одно по выбору).	2	В. В. Маяковский. Стихотворения (одно по выбору). Например, «Необычайное приключение, бывшее с Владимиром Маяковским летом на даче», «Хорошее отношение к лошадям» и др. Тематика,	Эмоционально воспринимать и выразительно читать стихотворения (в том числе наизусть). Выражать личное читательское отношение к прочитанному. Определять тему, идею, художественные и композиционные особенности лирического произведения. Характеризовать лирического героя. Анализировать произведение с учётом его родо-жанровой принадлежности.

			проблематика, композиция стихотворения. Система образов стихотворения. Лирический герой. Средства выразительности	Выявлять средства художественной образности в лирических произведениях. Устно или письменно отвечать на вопросы (с использованием цитирования). Письменно отвечать на проблемный вопрос
5.4	М.А. Шолохов. «Донские рассказы» (один по выбору)	1	М.А. Шолохов. «Донские рассказы» (один по выбору). Например, «Родинка», «Чужая кровь» и др. Тематика, проблематика, сюжет, система персонажей, гуманистический пафос произведения	Эмоционально воспринимать и выразительно читать произведение. Выразить личное читательское отношение к прочитанному. Участвовать в коллективном диалоге. Определять тему, идею, гуманистический пафос произведения, систему персонажей, художественные и композиционные особенности произведений. Формулировать вопросы по тексту произведения. Характеризовать и сопоставлять основных героев
5.5	А. П. Платонов. Рассказы (один по выбору)	1	А. П. Платонов. Рассказы (один по выбору). Например, «Юшка», «Неизвестный цветок» и др. Идеино-художественное своеобразие произведения.	Эмоционально воспринимать и выразительно читать произведение. Выразить личное читательское отношение к прочитанному. Определять тему, идею, художественные и композиционные особенности произведения. Анализировать произведение с учётом его родо-жанровой принадлежности.

			Особенности языка произведений А. П. Платонова	Выявлять средства художественной образности в произведении. Устно или письменно отвечать на вопросы
Итого по разделу		7		
Раздел 6. Литература второй половины XX века				
6.1	В. М. Шукшин. Рассказы (один по выбору)	1	В. М. Шукшин. Рассказы (один по выбору). Например, «Чудик», «Стенька Разин», «Критики» и др. Тематика, проблематика, сюжет, система образов произведения. Авторская позиция в произведении. Художественное мастерство автора	Эмоционально воспринимать и выразительно читать произведение. Выражать личное читательское отношение к прочитанному. Определять тему, идею, художественные и композиционные особенности произведения. Анализировать произведение с учётом его родо-жанровой принадлежности. Выявлять средства художественной образности в произведениях. Использовать различные виды пересказа произведения, передавая комический эффект. Устно или письменно отвечать на вопросы. Письменно отвечать на проблемный вопрос
6.2	Стихотворения отечественных поэтов XX–XXI веков (не менее четырёх стихотворений двух поэтов): например, стихотворения М. И. Цветаевой,	2	Стихотворения отечественных поэтов XX–XXI веков (не менее четырёх стихотворений двух поэтов): например, стихотворения М. И. Цветаевой,	Эмоционально воспринимать и выразительно читать стихотворения. Выражать личное читательское отношение к прочитанному. Определять тему, идею, художественные и композиционные особенности лирических произведений. Характеризовать лирического героя.

	Е. А. Евтушенко, Б. А. Ахмадулиной, Ю. Д. Левитанского и др.		Е. А. Евтушенко, Б. А. Ахмадулиной, Ю. Д. Левитанского и др. Тематика, проблематика стихотворений. Лирический герой стихотворений. Средства выразительности в художественных произведениях	Анализировать стихотворения с учётом их родо-жанровой принадлежности. Выявлять средства художественной изобразительности в стихотворениях. Устно или письменно отвечать на вопросы. Участвовать в разработке проектов по литературе XX века (по выбору обучающихся). Подбирать и обобщать материалы об авторах и произведениях с использованием статьи учебника, справочной литературы и ресурсов Интернета. Планировать своё досуговое чтение, обогащать свой круг чтения по рекомендациям учителя и сверстников
6.3	Произведения отечественных прозаиков второй половины XX – начала XXI века (не менее двух). Например, произведения Ф. А. Абрамова, В. П. Астафьева, В. И. Белова, Ф. А. Искандера и др.	2	Произведения отечественных прозаиков второй половины XX – начала XXI века (не менее двух). Например, произведения Ф. А. Абрамова, В. П. Астафьева, В. И. Белова, Ф. А. Искандера и др. Тематика, проблематика,	Эмоционально воспринимать и выразительно читать произведения. Выражать личное читательское отношение к прочитанному. Определять тему, идею, художественные и композиционные особенности произведений. Анализировать произведения с учётом их родо-жанровой принадлежности. Выявлять средства художественной изобразительности в произведениях. Использовать различные виды пересказа произведения. Устно или письменно

			сюжет, система образов одного из рассказов	отвечать на вопросы. Письменно отвечать на проблемный вопрос
6.4	Тема взаимоотношений поколений, становления человека, выбора им жизненного пути (не менее двух произведений современных отечественных и зарубежных писателей)	2	Тема взаимоотношений поколений, становления человека, выбора им жизненного пути (не менее двух произведений современных отечественных и зарубежных писателей). Например, Л. Л. Волкова. «Всем выйти из кадра». Т. В. Михеева. «Лёгкие горы», У. Старк. «Умеешь ли ты свистеть, Йоханна?» и др. Идеино-художественное своеобразие одного из произведений. Отношение автора к героям произведения, их поступкам	Воспринимать и выразительно читать литературные произведения. Выражать личное читательское отношение к прочитанному. Устно или письменно отвечать на вопросы. Участвовать в коллективном диалоге. Анализировать сюжет, тематику проблематику, идейно-художественное содержание. Формулировать вопросы по тексту произведений. Характеризовать и сопоставлять основных героев произведений, выявлять художественные средства создания их образов. Анализировать форму выражения авторской позиции. Выявлять средства художественной изобразительности в произведениях. Использовать различные виды пересказа произведения. Письменно отвечать на проблемный вопрос. Участвовать в разработке проектов по современной детской литературе (по выбору обучающихся). Подбирать и обобщать материалы об авторах и произведениях с использованием статьи учебника, справочной литературы

				и ресурсов Интернета. Планировать своё досуговое чтение, обогащать свой круг чтения по рекомендациям учителя и сверстников
Итого по разделу		7		
Раздел 7. Зарубежная литература				
7.1	М. де Сервантес Сааведра. Роман «Хитроумный идальго Дон Кихот Ламанчский» (главы)	2	М. де Сервантес Сааведра. Роман «Хитроумный идальго Дон Кихот Ламанчский» (главы). Жанр, тематика, проблематика, сюжет романа. Система образов. Дон Кихот как один из «вечных» образов в мировой литературе	Осознавать богатство и многообразие зарубежной литературы разных времён и народов. Читать и пересказывать произведения или их фрагменты, отвечать на вопросы, анализировать отдельные главы. Определять нравственный выбор героев произведения. Характеризовать и сопоставлять основных героев произведений, используя схему и таблицу, выявлять художественные средства. создания их образов. Сопоставлять произведения одного и разных авторов по заданным основаниям. Устно или письменно отвечать на вопросы. Письменно отвечать на проблемный вопрос, писать отзыв на прочитанное произведение, аргументировать своё мнение. Участвовать в разработке проектов по зарубежной литературе (по выбору обучающихся). Подбирать и обобщать материалы об авторах
7.2	Зарубежная новеллистика (одно-два произведения по выбору). Например, П. Мериме. «Маттео Фальконе»; О. Генри. «Дары волхвов», «Последний лист»	2	Жанр новеллы в литературе, его особенности. Зарубежная новеллистика (одно-два произведения по выбору). Например, П. Мериме. «Маттео Фальконе». О. Генри. «Дары волхвов», «Последний лист». Система персонажей. Роль	

			художественной детали в произведении	и произведениях с использованием статьи учебника, справочной литературы и ресурсов Интернета. Планировать своё досуговое чтение, обогащать свой круг чтения по рекомендациям учителя и сверстников
7.3	А. де Сент Экзюпери. Повесть- сказка «Маленький принц»	3	А. де Сент Экзюпери. Повесть-сказка «Маленький принц». Жанр, тематика, проблематика, сюжет произведения. Система образов. Образ Маленького принца. Взаимоотношения главного героя с другими персонажами. Образ рассказчика. Нравственные уроки «Маленького принца»	
Итого по разделу		7		
Развитие речи		5		
Внеклассные чтение		2		
Итоговые контрольные работы		2		
Резервное время		6		
ОБЩЕЕ КОЛИЧЕСТВО ЧАСОВ ПО ПРОГРАММЕ		68		

8 КЛАСС

№ п/п	Наименование разделов и тем учебного предмета	Количество часов	Программное содержание	Основные виды деятельности обучающихся
Раздел 1. Древнерусская литература				
1.1	Житийная литература (одно произведение по выбору)	2	Жанровые особенности житийной литературы. Житийная литература (одно произведение по выбору). Например, «Житие Сергия Радонежского», «Житие протопопа Аввакума, им самим написанное». Особенности героя жития, исторические основы образа. Нравственные проблемы в житии, их историческая обусловленность и вневременной смысл. Особенности лексики и художественной образности жития	Воспринимать и выразительно читать произведения древнерусской литературы. Выражать личное читательское отношение к прочитанному. Составлять тезисный план статьи учебника. Устно или письменно отвечать на вопросы. Участвовать в коллективном диалоге. Составлять лексические и историко-культурные комментарии. Анализировать произведение с учётом его жанровых особенностей. Характеризовать героев произведения. Определять черты жанра жития и их отличия от других жанров древнерусской литературы. Письменно отвечать на проблемный вопрос
Итого по разделу		2		
Раздел 2. Литература XVIII века				
2.1	Д. И. Фонвизин. Комедия «Недоросль»	3	Д.И. Фонвизин. Комедия «Недоросль» как	Воспринимать и выразительно читать драматическое произведение (в том числе

			произведение классицизма, её связь с просветительскими идеями. Особенности сюжета и конфликта. Тематика и социально-нравственная проблематика комедии. Характеристика главных героев. Способы создания сатирических персонажей в комедии, их речевая характеристика. Смысл названия комедии	по ролям). Выразить личное читательское отношение к прочитанному. Составлять тезисный план статьи учебника. Устно или письменно отвечать на вопросы. Участвовать в коллективном диалоге. Составлять лексические и историко-культурные комментарии. Анализировать произведение с учётом его родо-жанровой принадлежности. Выявлять характерные для произведений русской литературы XVIII века темы, образы и приёмы изображения человека. Составлять характеристики главных героев, в том числе речевые. Определять черты классицизма в произведении с занесением информации в таблицу. Письменно отвечать на проблемный вопрос, писать сочинение на литературную тему
Итого по разделу		3		
Раздел 3. Литература первой половины XIX века				
3.1	А. С. Пушкин. Стихотворения (не менее двух). «Маленькие трагедии» (одна пьеса по выбору). Роман «Капитанская дочка»	8	А. С. Пушкин. Стихотворения (не менее двух). Например, «К Чаадаеву», «Анчар» и др. Гражданские мотивы в лирике поэта. Художественное	Эмоционально воспринимать и выразительно читать произведение (в том числе наизусть). Выразить личное читательское отношение к прочитанному. Составлять конспект статьи учебника. Устно или письменно отвечать на вопросы (с использованием

		<p>мастерство и особенности лирического героя. А. С. Пушкин. «Маленькие трагедии» (одна пьеса по выбору). Например, «Моцарт и Сальери», «Каменный гость». Особенности драматургии А.С. Пушкина. Тематика и проблематика, своеобразие конфликта. Характеристика главных героев. Нравственные проблемы в пьесе. А. С. Пушкин. Роман «Капитанская дочка». История создания. Особенности жанра и композиции, сюжетная основа романа. Тематика и проблематика. Своеобразие конфликта и системы образов. Образ Пугачева, его историческая основа и особенности авторской</p>	<p>цитирования). Участвовать в коллективном диалоге. Составлять лексические и историко-культурные комментарии. Анализировать тематику, проблематику, художественные особенности лирического и драматического произведения с учётом родо-жанровой принадлежности. Характеризовать лирического героя стихотворения. Сопоставлять стихотворения одного и разных авторов по заданным основаниям. Выявлять особенности сюжета драматического произведения, динамику развития образов с помощью ключевых цитат, осуществлять сравнительную характеристику событий и героев. Обобщать материал об истории создания романа с использованием статьи учебника. Анализировать его сюжет, тематику, проблематику, идейно-художественное содержание. Формулировать вопросы по тексту произведения. Использовать различные виды пересказа. Характеризовать и сопоставлять основных героев романа, выявлять художественные средства</p>
--	--	--	---

			интерпретации. Образ Петра Гринева. Способы создания характера героя, его место в системе персонажей. Тема семьи и женские образы. Роль любовной интриги в романе. Историческая правда и художественный вымысел. Смысл названия романа. Художественное своеобразие и способы выражения авторской идеи	создания их образов. Давать толкование эпиграфов. Объяснять историческую основу и художественный вымысел в романе с занесением информации в таблицу. Анализировать различные формы выражения авторской позиции. Письменно отвечать на проблемный вопрос, писать сочинение на литературную тему. Сопоставлять литературные произведения с другими видами искусства
3.2	М. Ю. Лермонтов. Стихотворения (не менее двух). Поэма «Мцыри»	5	М.Ю. Лермонтов. Стихотворения (не менее двух). Например, «Я не хочу, чтоб свет узнал...», «Из-под таинственной, холодной полумаски...», «Нищий» и др. Мотив одиночества в лирике поэта, характер лирического героя. Художественное своеобразие лирики поэта. М.Ю. Лермонтов. Поэма	Эмоционально воспринимать и выразительно читать произведение (в том числе наизусть). Выражать личное читательское отношение к прочитанному. Составлять конспект статьи учебника. Устно или письменно отвечать на вопросы (с использованием цитирования). Участвовать в коллективном диалоге. Составлять лексические и историко-культурные комментарии. Анализировать тематику, проблематику, художественные особенности лирического произведения.

			<p>«Мцыри»: история создания. Поэма «Мцыри» как романтическое произведение. Особенности сюжета и композиции. Тематика, проблематика, идея, своеобразие конфликта. Особенности характера героя, художественные средства его создания</p>	<p>Характеризовать лирического героя стихотворения. Сопоставлять стихотворения одного и разных авторов по заданным основаниям. Обобщать материал об истории создания поэмы с использованием статьи учебника. Анализировать сюжет поэмы, тематику, проблематику, идейно-художественное содержание. Формулировать вопросы по тексту произведения. Использовать различные виды пересказа. Характеризовать героя поэмы, выявлять художественные средства создания художественных образов. Определять роль пейзажа. Соотносить идейно-художественные особенности поэмы с романтическими принципами изображения. Анализировать форму выражения авторской позиции. Выявлять в поэме признаки лирики и эпоса. Письменно отвечать на проблемный вопрос, писать сочинение на литературную тему. Сопоставлять литературное произведение с произведениями других видов искусства</p>
--	--	--	---	--

3.3	Н. В. Гоголь. Повесть «Шинель». Комедия «Ревизор»	6	Н.В. Гоголь. Повесть «Шинель»: тема, идея, особенности конфликта. Образ маленького человека в произведении. Смысл финала. Комедия «Ревизор» как сатира на чиновничью Россию. История создания комедии. Сюжет, композиция, особенности конфликта. Система образов. Средства создания сатирических персонажей. Образ Хлестакова. Понятие «хлестаковщина»	Воспринимать и выразительно читать литературные произведения (в том числе по ролям). Выражать личное читательское отношение к прочитанному. Составлять тезисный план статьи учебника. Устно или письменно отвечать на вопросы (с использованием цитирования). Участвовать в коллективном диалоге. Составлять лексические и историко-культурные комментарии. Анализировать произведение с учётом его родо-жанровой принадлежности. Характеризовать и сопоставлять основных героев повести, выявлять художественные средства создания их образов. Выявлять в повести признаки реалистического и фантастического, определять роль гротеска. Обобщать материал об истории создания комедии с использованием статьи учебника. Формулировать вопросы по тексту произведения. Использовать различные виды пересказа. Анализировать сюжет, тематику, проблематику, идейно-художественное содержание комедии. Составлять план характеристики героев произведения, в том числе сравнительной. Выявлять
-----	---	---	--	--

				<p>способы создания комического. Определять этапы развития сюжета пьесы, представлять их в виде схемы. Анализировать различные формы выражения авторской позиции. Письменно отвечать на проблемный вопрос, писать сочинение на литературную тему. Сопоставлять текст драматического произведения с его театральными постановками, обсуждать их и писать отзывы</p>
Итого по разделу		19		
Раздел 4. Литература второй половины XIX века				
4.1	И. С. Тургенев. Повести (одна по выбору)	2	И. С. Тургенев. Повести (одна по выбору). Например, «Ася», «Первая любовь». Тема, идея, проблематика. Система образов	<p>Воспринимать и выразительно читать литературное произведение. Выражать личное читательское отношение к прочитанному. Составлять тезисный план статьи учебника. Устно или письменно отвечать на вопросы (с использованием цитирования). Участвовать в коллективном диалоге. Составлять лексические и историко-культурные комментарии. Анализировать сюжет, тематику, проблематику, идейно-художественное содержание повести. Формулировать вопросы по тексту произведения. Характеризовать</p>

				и сопоставлять основных героев повести, выявлять художественные средства создания их образов. Анализировать форму выражения авторской позиции. Соотносить содержание произведения с реалистическими принципами изображения жизни и человека. Письменно отвечать на проблемный вопрос, используя произведения литературной критики
4.2	Ф. М. Достоевский. «Бедные люди», «Белые ночи» (одно произведение по выбору)	2	Ф. М. Достоевский. «Бедные люди», «Белые ночи» (одно произведение по выбору). Тема, идея, проблематика. Система образов	Воспринимать и выразительно читать литературное произведение. Выразить личное читательское отношение к прочитанному. Составлять тезисный план статьи учебника. Устно или письменно отвечать на вопросы (с использованием цитирования). Участвовать в коллективном диалоге. Составлять лексические и историко-культурные комментарии. Анализировать сюжет, тематику, проблематику, идейно-художественное содержание произведения. Формулировать вопросы по тексту. Характеризовать и сопоставлять основных героев произведения, выявлять художественные средства создания их образов. Определять

				<p>способы выражения внутреннего мира героев. Различать образ рассказчика и автора. Анализировать различные формы выражения авторской позиции.</p> <p>Соотносить содержание произведения с реалистическими принципами изображения жизни и человека. Давать аргументированный письменный ответ на проблемный вопрос</p>
4.3	Л. Н. Толстой. Повести и рассказы (одно произведение по выбору)	2	Л. Н. Толстой. Повести и рассказы (одно произведение по выбору). Например, «Отрочество» (главы). Тема, идея, проблематика. Система образов	<p>Воспринимать и выразительно читать литературное произведение. Выражать личное читательское отношение к прочитанному. Составлять тезисный план статьи учебника. Устно или письменно отвечать на вопросы (с использованием цитирования).</p> <p>Участвовать в коллективном диалоге.</p> <p>Составлять лексические и историко-культурные комментарии. Анализировать сюжет, тематику, проблематику, идейно-художественное содержание произведения. Формулировать вопросы по тексту. Характеризовать и сопоставлять основных героев произведения, выявлять художественные средства создания их образов. Определять роль пейзажа и способы выражения</p>

				внутреннего мира героя. Анализировать различные формы выражения авторской позиции. Соотносить содержание произведения с реалистическими принципами изображения жизни и человека. Давать аргументированный письменный ответ на проблемный вопрос
Итого по разделу		6		
Раздел 5. Литература первой половины XX века				
5.1	Произведения писателей русского зарубежья (не менее двух по выбору). Например, произведения И. С. Шмелёва, М. А. Осоргина, В. В. Набокова, Н. Тэффи, А. Т. Аверченко и др.	2	Произведения писателей русского зарубежья (не менее двух по выбору). Например, произведения И. С. Шмелёва, М. А. Осоргина, В. В. Набокова, Н. Тэффи, А. Т. Аверченко и др. Основные темы, идеи, проблемы, герои. Система образов. Художественное мастерство писателя	Эмоционально воспринимать и выразительно читать литературные произведения. Выражать личное читательское отношение к прочитанному. Устно или письменно отвечать на вопросы (с использованием цитирования). Использовать различные виды пересказа. Участвовать в коллективном диалоге. Составлять лексические и историко-культурные комментарии. Обобщать материал о писателе и об истории создания произведения с использованием статьи учебника, справочной литературы и ресурсов Интернета. Анализировать произведение с учётом его родо-жанровой принадлежности. Характеризовать и сопоставлять героев произведения,

				определять художественные средства создания их образов. Выявлять способы создания комического. Анализировать различные формы выражения авторской позиции. Давать аргументированный письменный ответ на проблемный вопрос. Планировать своё досуговое чтение, обогащать свой круг чтения по рекомендациям учителя и сверстников
5.2	Поэзия первой половины XX века (не менее трёх стихотворений на тему «Человек и эпоха» по выбору). Например, стихотворения В. В. Маяковского, М. И. Цветаевой, О. Э. Мандельштама, Б. Л. Пастернака и др.	1	Поэзия первой половины XX века (не менее трёх стихотворений на тему «Человек и эпоха» по выбору). Например, стихотворения В. В. Маяковского, М. И. Цветаевой, О. Э. Мандельштама, Б. Л. Пастернака и др. Основные темы, мотивы, образы. Художественное мастерство поэтов	Эмоционально воспринимать и выразительно читать стихотворение (в том числе наизусть). Выразить личное читательское отношение к прочитанному. Подбирать и обобщать материалы о поэте с использованием статьи учебника, справочной литературы и ресурсов Интернета. Устно или письменно отвечать на вопросы (с использованием цитирования). Участвовать в коллективном диалоге. Составлять лексические и историко-культурные комментарии. Анализировать тематику, проблематику, художественные особенности лирического произведения. Характеризовать лирического героя стихотворения. Сопоставлять стихотворения одного и разных авторов

				по заданным основаниям. Планировать своё досуговое чтение, обогащать свой круг чтения по рекомендациям учителя и сверстников
5.3	М. А. Булгаков (одна повесть по выбору). Например, «Собачье сердце» и др.	3	М.А. Булгаков (одна повесть по выбору). Например, «Собачье сердце» и др. Основные темы, идеи, проблемы. Главные герои и средства их изображения. Фантастическое и реальное в повести. Смысл названия	Воспринимать и выразительно читать литературное произведение. Выражать личное читательское отношение к прочитанному. Устно или письменно отвечать на вопросы (с использованием цитирования). Участвовать в коллективном диалоге. Составлять лексические и историко-культурные комментарии. Обобщать материал о писателе и об истории создания произведения с использованием статьи учебника, справочной литературы и ресурсов Интернета. Анализировать сюжет, тематику, проблематику, идейно-художественное содержание повести. Формулировать вопросы по тексту произведения. Характеризовать и сопоставлять основных героев повести, выявлять художественные средства создания их образов. Анализировать форму выражения авторской позиции. Давать аргументированный письменный ответ на проблемный вопрос.

				Сопоставлять текст произведения с его экранизацией, обсуждать и писать рецензии
Итого по разделу		6		
Раздел 6. Литература второй половины XX века				
6.1	А. Т. Твардовский. Поэма «Василий Тёркин» (главы «Переправа», «Гармонь», «Два солдата», «Поединок» и др.)	3	А.Т. Твардовский. Поэма «Василий Тёркин» (главы «Переправа», «Гармонь», «Два солдата», «Поединок» и др.). История создания. Тема человека на войне. Нравственная проблематика, патриотический пафос поэмы. Образ главного героя, его народность. Особенности композиции, образ автора. Своеобразие языка поэмы	Эмоционально воспринимать и выразительно читать произведение (в том числе наизусть). Выражать личное читательское отношение к прочитанному. Составлять тезисный план статьи учебника. Устно или письменно отвечать на вопросы (с использованием цитирования). Участвовать в коллективном диалоге. Составлять лексические и историко-культурные комментарии. Обобщать материал о поэте и об истории создания поэмы с использованием статьи учебника, справочной литературы и ресурсов Интернета. Анализировать сюжет поэмы, тематику, проблематику, идейно-художественное содержание. Формулировать вопросы по тексту произведения. Использовать различные виды пересказа. Характеризовать героя поэмы, выявлять художественные средства создания художественных

				<p>образов. Выявлять фольклорные традиции в поэме, определять художественные функции фольклорных мотивов, образов, поэтических средств с занесением информации в таблицу. Характеризовать способы создания комического в произведении. Соотносить идейно-художественные особенности поэмы с реалистическими принципами изображения человека и жизни. Анализировать форму выражения авторской позиции. Выявлять в поэме признаки лирики и эпоса. Давать аргументированный письменный ответ на проблемный вопрос</p>
6.2	А.Н. Толстой. Рассказ «Русский характер»	1	А.Н. Толстой. Рассказ «Русский характер». Образ главного героя и проблема национального характера. Смысл финала	<p>Воспринимать и выразительно читать литературное произведение. Выражать личное читательское отношение к прочитанному. Устно или письменно отвечать на вопросы (с использованием цитирования). Участвовать в коллективном диалоге. Анализировать сюжет, тематику, проблематику, идейно-художественное содержание рассказа. Характеризовать и сопоставлять основных героев повести, выявлять художественные средства создания их образов.</p>

				Сопоставлять текст произведения с его экранизацией, обсуждать и писать рецензии
6.3	М. А. Шолохов. Рассказ «Судьба человека»	2	М. А. Шолохов. Рассказ «Судьба человека». История создания. Особенности жанра, сюжет и композиция рассказа. Тематика и проблематика. Образ главного героя	Воспринимать и выразительно читать литературное произведение. Выражать личное читательское отношение к прочитанному. Устно или письменно отвечать на вопросы (с использованием цитирования). Участвовать в коллективном диалоге. Составлять лексические и историко-культурные комментарии. Обобщать материал о писателе и об истории создания произведения с использованием статьи учебника, справочной литературы и ресурсов Интернета. Анализировать сюжет, тематику, проблематику, идейно-художественное содержание рассказа. Формулировать вопросы по тексту произведения. Характеризовать и сопоставлять основных героев рассказа, выявлять художественные средства создания их образов. Различать образы рассказчика и автора-повествователя. Анализировать форму выражения авторской позиции. Выявлять особенности жанра рассказа-эпопеи.

				Соотносить содержание произведения с реалистическими принципами изображения жизни и человека. Давать аргументированный письменный ответ на проблемный вопрос. Сопоставлять текст произведения с его экранизацией, обсуждать и писать рецензии
6.4	А. И. Солженицын. Рассказ «Матрёнин двор»	2	А.И. Солженицын. Рассказ «Матрёнин двор». История создания. Тематика и проблематика. Система образов. Образ Матрёны, способы создания характера героини. Образ рассказчика. Смысл финала	Воспринимать и выразительно читать литературное произведение. Выражать личное читательское отношение к прочитанному. Устно или письменно отвечать на вопросы (с использованием цитирования). Участвовать в коллективном диалоге. Составлять лексические и историко-культурные комментарии. Обобщать материал о писателе и об истории создания произведения с использованием статьи учебника, справочной литературы и ресурсов Интернета. Анализировать сюжет, тематику, проблематику, идейно-художественное содержание рассказа. Формулировать вопросы по тексту произведения. Характеризовать и сопоставлять основных героев произведения, выявлять художественные средства создания их образов. Различать

				<p>образы рассказчика и автора-повествователя. Анализировать форму выражения авторской позиции.</p> <p>Соотносить содержание произведения с реалистическими принципами изображения жизни и человека. Давать аргументированный письменный ответ на проблемный вопрос. Планировать своё досуговое чтение, обогащать свой круг чтения по рекомендациям учителя и сверстников</p>
6.5	<p>Произведения отечественных прозаиков второй половины XX–XXI века (не менее двух). Например, произведения Е. И. Носова, А. Н. и Б. Н. Стругацких, В. Ф. Тендрякова, Б. П. Екимова и др.</p>	2	<p>Произведения отечественных прозаиков второй половины XX – XXI века (не менее двух). Например, произведения Е. И. Носова, А. Н. и Б. Н. Стругацких, В. Ф. Тендрякова, Б. П. Екимова и др. Темы, идеи, проблемы, сюжет. Основные герои. Система образов. Художественное мастерство писателя</p>	<p>Эмоционально воспринимать и выразительно читать литературные произведения. Выражать личное читательское отношение к прочитанному. Устно или письменно отвечать на вопросы (с использованием цитирования). Использовать различные виды пересказа. Участвовать в коллективном диалоге. Составлять лексические и историко-культурные комментарии. Обобщать материал о писателе и об истории создания произведения с использованием статьи учебника, справочной литературы и ресурсов Интернета. Анализировать произведение с учётом его родо-жанровой</p>

				<p>принадлежности. Характеризовать и сопоставлять героев произведения, определять художественные средства создания их образов. Выявлять нравственную проблематику произведения. Анализировать различные формы выражения авторской позиции. Давать аргументированный письменный ответ на проблемный вопрос.</p> <p>Планировать своё досуговое чтение, обогащать свой круг чтения по рекомендациям учителя и сверстников</p>
6.6	<p>Произведения отечественных и зарубежных прозаиков второй половины XX – XXI века (не менее двух произведений на тему «Человек в ситуации нравственного выбора»). Например, произведения В. П. Астафьева, Ю. В. Бондарева, Н. С. Дашевской, Дж. Сэлинджера, К. Патерсон, Б. Кауфман и др.</p>	2	<p>Произведения отечественных и зарубежных прозаиков второй половины XX – XXI века (не менее двух произведений на тему «Человек в ситуации нравственного выбора»). Например, произведения В. П. Астафьева, Ю. В. Бондарева, Н. С. Дашевской, Дж. Сэлинджера, К. Патерсон, Б. Кауфман и др.</p>	<p>Эмоционально воспринимать и выразительно читать литературные произведения. Выражать личное читательское отношение к прочитанному. Устно или письменно отвечать на вопросы (с использованием цитирования). Использовать различные виды пересказа. Участвовать в коллективном диалоге. Составлять лексические и историко-культурные комментарии. Обобщать материал о писателе и об истории создания произведения с использованием статьи учебника, справочной литературы и ресурсов Интернета. Анализировать</p>

			Проблематика, герои, сюжет. Своеобразие конфликта. Особенности авторской позиции	произведение с учётом его родо-жанровой принадлежности. Характеризовать и сопоставлять героев произведения, определять художественные средства создания их образов. Выявлять нравственную проблематику произведения. Анализировать различные формы выражения авторской позиции. Давать аргументированный письменный ответ на проблемный вопрос. Сопоставлять текст произведения с его экранизацией, обсуждать и писать Рецензии
6.7	Поэзия второй половины XX – начала XXI века (не менее трёх стихотворений). Например, стихотворения Н. А. Заболоцкого, М. А. Светлова, М. В. Исаковского, К. М. Симонова, Р. Г. Гамзатова, Б. Ш. Окуджавы, В. С. Высоцкого, А. А. Вознесенского, Е. А. Евтушенко,	1	Поэзия второй половины XX – начала XXI века (не менее трёх стихотворений). Например, стихотворения Н. А. Заболоцкого, М. А. Светлова, М. В. Исаковского, К. М. Симонова, Р. Г. Гамзатова, Б. Ш. Окуджавы, В. С. Высоцкого, А. А. Вознесенского, Е. А. Евтушенко,	Эмоционально воспринимать и выразительно читать стихотворение (в том числе наизусть). Выразить личное читательское отношение к прочитанному. Подбирать и обобщать материалы о поэте с использованием статьи учебника, справочной литературы и ресурсов Интернета. Устно или письменно отвечать на вопросы (с использованием цитирования). Участвовать в коллективном диалоге. Составлять лексические и историко-культурные комментарии. Анализировать тематику, проблематику, художественные

	Р. И. Рождественского, И. А. Бродского, А. С. Кушнера и др.		Р. И. Рождественского, И. А. Бродского, А. С. Кушнера и др. Основные темы и мотивы, своеобразие лирического героя	особенности лирического произведения. Характеризовать лирического героя стихотворения. Сопоставлять стихотворения одного и разных авторов по заданным основаниям. Планировать своё досуговое чтение, обогащать свой круг чтения по рекомендациям учителя и сверстников. Участвовать в разработке проектов по литературе XX века (по выбору обучающихся)
Итого по разделу		13		
Раздел 7. Зарубежная литература				
7.1	У. Шекспир. Сонеты (один-два по выбору). Например, № 66 «Измучась всем, я умереть хочу...», № 130 «Её глаза на звёзды не похожи...» и др. Трагедия «Ромео и Джульетта» (фрагменты по выбору)	3	У. Шекспир. Значение творчества драматурга в мировой литературе. Сонеты (один-два по выбору). Например, № 66 «Измучась всем, я умереть хочу...», № 130 «Её глаза на звёзды не похожи...» и др. Жанр сонета. Темы, мотивы, характер лирического героя. Художественное своеобразие.	Воспринимать и выразительно читать произведения с учётом их родо-жанровой специфики. Составлять лексические и историко-культурные комментарии. Подбирать и обобщать материалы о писателях, а также об истории создания произведений с использованием статьи учебника, справочной литературы и ресурсов Интернета. Соотносить содержание произведений с принципами изображения жизни и человека, характерными для различных исторических эпох. Характеризовать сюжеты эпических и драматических

			У. Шекспир. Трагедия «Ромео и Джульетта» (фрагменты по выбору). Жанр трагедии. Тематика, проблематика, сюжет, особенности конфликта	произведений, их тематику, проблематику, идейно-художественное содержание. Составлять характеристики персонажей, в том числе сравнительные, используя схему и таблицу. Анализировать ключевые эпизоды драматических произведений. Выявлять черты лирического героя и художественные особенности лирического произведения. Сопоставлять варианты перевода фрагментов произведений на русский язык. Сопоставлять литературные произведения по заданным основаниям, в том числе с произведениями других видов искусства. Давать аргументированный письменный ответ на проблемный вопрос. Планировать своё досуговое чтение, обогащать свой круг чтения по рекомендациям учителя и сверстников
7.2	Ж.-Б. Мольер. Комедия «Мещанин во дворянстве» (фрагменты по выбору)	2	Ж.-Б. Мольер – великий комедиограф. Комедия «Мещанин во дворянстве» как произведение классицизма. Система образов, основные герои. Произведения Ж.-Б. Мольера на современной сцене	
Итого по разделу		5		
Развитие речи		5		
Внеклассные чтение		2		
Итоговые контрольные работы		2		
Резервное время		5		
ОБЩЕЕ КОЛИЧЕСТВО ЧАСОВ ПО ПРОГРАММЕ		68		

9 КЛАСС

№ п/п	Наименование разделов и тем учебного предмета	Количество часов	Программное содержание	Основные виды деятельности обучающихся
Раздел 1. Древнерусская литература				
1.1	«Слово о полку Игореве»	3	Литература Древней Руси. «Слово о полку Игореве». История открытия «Слова о полку Игореве». Центральные образы, образ автора в «Слове о полку Игореве». Идеино-художественное значение «Слова о полку Игореве»	Эмоционально откликаться и выражать личное читательское отношение к прочитанному. Конспектировать лекцию учителя. Устно или письменно отвечать на вопросы. Участвовать в коллективном диалоге. Составлять план и тезисы статьи учебника. Выразительно читать, в том числе наизусть. Самостоятельно готовить устное монологическое высказывание с использованием справочной литературы и ресурсов Интернета. Составлять лексические и историко-культурные комментарии (в том числе к музыкальным и изобразительным произведениям). Характеризовать героев произведения. Устно или письменно анализировать фрагмент перевода произведения древнерусской литературы на современный русский язык. Выявлять особенности тематики, проблематики и художественного мира произведения. Выполнять творческие работы в жанре стилизации
Итого по разделу		3		

Раздел 2. Литература XVIII века				
2.1	М. В. Ломоносов. «Ода на день восшествия на Всероссийский престол Ея Величества Государыни Императрицы Елисаветы Петровны 1747 года» и другие стихотворения (по выбору)	2	М. В. Ломоносов. «Ода на день восшествия на Всероссийский престол Ея Величества Государыни Императрицы Елисаветы Петровны 1747 года» и другие стихотворения (по выбору). Жанр оды. Прославление в оде мира, Родины, науки. Средства создания образа идеального монарха	Составлять план и тезисы статьи учебника. Выразительно читать произведение, в том числе наизусть. Составлять лексические и историко- культурные комментарии. Характеризовать героиню произведения. Устно или письменно отвечать на вопрос. Работать со словарём литературоведческих терминов. Характеризовать особенности тематики, проблематики, литературного направления и художественного мира произведения. Анализировать произведение с учётом его жанровых особенностей. Выполнять творческие работы в жанре стилизации. Осуществлять самостоятельный поиск и отбор информации для монологических высказываний с использованием различных источников, в том числе справочной литературы и ресурсов Интернета
2.2	Г. Р. Державин. Стихотворения (два по выбору). Например, «Властителям	2	Г. Р. Державин. Стихотворения. (два по выбору). Например, «Властителям	Конспектировать лекцию учителя. Составлять тезисы статьи учебника. Подбирать и обобщать материалы о поэте с использованием справочной литературы

	и судиям», «Памятник» и др.		и судиям», «Памятник» и др. Традиции и новаторство в поэзии Г.Р. Державина. Идеи просвещения и гуманизма в его лирике. Философская проблематика произведений Г.Р. Державина, гражданский пафос его лирики	и ресурсов Интернета. Выразительно читать стихотворения, в том числе наизусть. Составлять лексические и историко-культурные комментарии. Устно или письменно отвечать на вопрос. Участвовать в коллективном диалоге. Выявлять в произведении черты литературного направления. Анализировать произведение с учётом его жанровых особенностей. Участвовать в подготовке коллективного проекта
2.3	Н. М. Карамзин. Повесть «Бедная Лиза»	2	Н.М. Карамзин. Повесть «Бедная Лиза». Сюжет и герои повести. Черты сентиментализма в повести	Конспектировать лекцию учителя или статью учебника, составлять её план. Подбирать и обобщать материалы о писателе с использованием справочной литературы и ресурсов Интернета. Выразительно читать фрагменты повести, в том числе по ролям. Составлять лексические и историко-культурные комментарии. Характеризовать сюжет и героев повести, её идейно-эмоциональное содержание, составлять сравнительные характеристики персонажей, эпизодов и произведений с занесением информации в таблицу. Устно или письменно отвечать на вопрос, формулировать вопросы

				к тексту самостоятельно. Работать со словарём литературоведческих терминов. Выявлять черты литературного направления и анализировать повесть с учётом его идейно-эстетических особенностей. Письменно отвечать на проблемный вопрос, писать сочинение на литературную тему, редактировать собственные письменные высказывания
Итого по разделу		6		
Раздел 3. Литература первой половины XIX века				
3.1	В. А. Жуковский. Баллады, элегии (одна-две по выбору). Например, «Светлана», «Невыразимое», «Море» и др.	3	В. А. Жуковский. Черты романтизма в лирике В.А. Жуковского. Понятие о балладе, его особенности (Баллада «Светлана»). Понятие об элегии. («Невыразимое», «Море»). Тема человека и природы, соотношение мечты и действительности в лирике поэта. Особенности художественного языка	Конспектировать лекцию учителя или статью учебника, составлять её план. Подбирать и обобщать материалы о поэте с использованием справочной литературы и ресурсов Интернета. Выразительно читать лирические тексты, в том числе наизусть. Составлять лексические и историко-культурные комментарии, используя разные источники информации. Устно или письменно отвечать на вопрос (с использованием цитирования). Выявлять в произведениях черты литературного направления и характеризовать его особенности. Анализировать лирические тексты

			и стиля в произведениях В. А. Жуковского	по вопросам учителя и самостоятельно, составлять собственные интерпретации стихотворений. Осуществлять сопоставительный анализ произведений с учётом их жанров, составлять сравнительные схемы и таблицы. Работать со словарём литературоведческих терминов. Участвовать в разработке учебного проекта. Планировать своё досуговое чтение, обогащать свой круг чтения по рекомендациям учителя и сверстников
3.2	А. С. Грибоедов. Комедия «Горе от ума»	8	А. С. Грибоедов. Жизнь и творчество. Комедия «Горе от ума». Социальная и нравственная проблематика, своеобразие конфликта в пьесе. Система образов. Общественный и личный конфликт в пьесе. Фамусовская Москва. Образ Чацкого. Художественное своеобразие комедии «Горе от ума». Смысл	Конспектировать лекцию учителя или статью учебника и составлять их планы. Составлять хронологическую таблицу жизни и творчества писателя. Подбирать и обобщать материалы о нём с использованием статьи учебника, справочной литературы и ресурсов Интернета. Выразительно читать произведение, в том числе наизусть и по ролям. Устно или письменно отвечать на вопрос, составлять вопросы самостоятельно. Участвовать в коллективном диалоге. Определять характерные признаки произведения с учётом родо-жанровых особенностей.

			<p>названия произведения. «Горе от ума» в литературной критике</p>	<p>Самостоятельно готовить устные монологические сообщения на литературоведческие темы. Составлять лексические и историко-культурные комментарии. Характеризовать сюжет произведения с учётом его тематики, проблематики, жанра, идейно-эмоционального содержания, исторических и общечеловеческих особенностей. Определять тип конфликта в произведении и стадии его развития. Характеризовать персонажей произведения с занесением информации в таблицу. Осуществлять сопоставительный анализ его фрагментов и героев с использованием схем и таблиц. Работать со словарём литературоведческих терминов. Составлять цитатные таблицы при анализе эпизодов. Выявлять черты литературных направлений в произведении. Анализировать язык произведения с учётом его жанра. Составлять речевые характеристики героев, в том числе сравнительные, с занесением информации в таблицу. Письменно отвечать на проблемные</p>
--	--	--	--	---

				<p>вопросы, используя произведения литературной критики. Писать сочинения на литературную тему, в том числе творческого характера, и редактировать собственные работы. Сопоставлять текст произведения с его театральными постановками и киноверсиями. Обсуждать театральные постановки и киноверсии комедии, писать на них рецензии. Участвовать в разработке коллективного учебного проекта или читательской конференции. Планировать своё досуговое чтение, обогащать свой круг чтения по рекомендациям учителя и сверстников</p>
3.3	<p>Поэзия пушкинской эпохи. К. Н. Батюшков, А. А. Дельвиг, Н. М. Языков, Е. А. Баратынский (не менее трёх стихотворений по выбору)</p>	2	<p>Поэзия пушкинской эпохи. К. Н. Батюшков, А. А. Дельвиг, Н. М. Языков, Е. А. Баратынский (не менее трёх стихотворений по выбору). Страницы жизни поэта. Основные темы лирики. Своеобразие лирики поэта</p>	<p>Составлять тезисный план лекции учителя или статьи учебника. Выразительно читать, в том числе наизусть. Составлять лексические и историко-культурные комментарии. Устно или письменно отвечать на вопрос (с использованием цитирования). Участвовать в коллективном диалоге. Анализировать различные формы выражения авторской позиции. Выявлять тематику, проблематику, идейно-эмоциональное содержание стихотворений, особенности</p>

				их ритмики, метрики и строфики. Составлять план анализа стихотворения и осуществлять письменный анализ лирического текста, давать письменный ответ на вопрос (с использованием цитирования). Работать со словарём литературоведческих терминов. Составлять устные сообщения на литературоведческие темы
3.4	А. С. Пушкин. Стихотворения. Например, «Бесы», «Брожу ли я вдоль улиц шумных...», «...Вновь я посетил...», «Из Пиндемонти», «К морю», «К***» («Я помню чудное мгновенье...»), «Мадонна», «Осень» (отрывок), «Отцы-пустынники и жёны непорочны...», «Пора, мой друг, пора! Покоя сердце просит...», «Поэт», «Пророк», «Свободы сеятель	15	А. С. Пушкин. Жизнь и творчество. Поэтическое новаторство А.С. Пушкина. Тематика и проблематика лицейской лирики. Основные темы лирики южного периода. Художественное своеобразие лирики южного периода. А.С. Пушкин. Лирика Михайловского периода («К морю», «Вакхическая песня» и др.). Любовная лирика, ее своеобразие («К***») («Я помню чудное мгновенье...»),	Конспектировать лекцию учителя и статью учебника и составлять их планы и тезисы. Составлять хронологическую таблицу жизни и творчества писателя. Подбирать и обобщать материалы о нём, а также об истории создания произведений и о прототипах героев с использованием справочной литературы и ресурсов Интернета. Выразительно читать произведение, в том числе наизусть и по ролям. Составлять лексические и историко-культурные комментарии. Устно или письменно отвечать на вопрос (с использованием цитирования). Участвовать в коллективном диалоге. Различать образы лирического героя и автора с составлением сравнительной таблицы. Анализировать различные

<p>пустынный...», «Элегия» («Безумных лет угасшее веселье...»), «Я вас любил: любовь ещё, быть может...», «Я памятник себе воздвиг нерукотворный...» и др. Поэма «Медный всадник». Роман в стихах «Евгений Онегин»</p>		<p>«Я вас любил; любовь ещё, быть может...», «Мадонна»). Тема поэта и поэзии: «Разговор книгопродавца с поэтом», «Пророк». Тема жизни и смерти: «Пора, мой друг, пора! покоя сердце просит...», «...Вновь я посетил...» А. С. Пушкин. Поэма «Медный всадник». Человек и история в поэме. Образ Евгения в поэме. Образ Петра I в поэме. А. С. Пушкин. Роман в стихах «Евгений Онегин» как новаторское произведение. Главные мужские образы романа. Образ Евгения Онегина. Главные женские образы романа. Образ Татьяны Лариной. Взаимоотношения главных героев</p>	<p>формы выражения авторской позиции. Выявлять тематику, проблематику, идейно-эмоциональное содержание стихотворений, особенности их ритмики, метрики и строфики. Составлять план анализа стихотворения и осуществлять письменный анализ лирического текста. Осуществлять сопоставительный анализ стихотворений по заданным основаниям с занесением информации в таблицу. Составлять устные сообщения на литературоведческие темы. Конспектировать литературно-критические статьи и использовать их в анализе произведений. Обсуждать театральные или кинематографические версии литературных произведений, рецензировать их. Участвовать в разработке коллективного учебного проекта или читательской конференции. Планировать своё досуговое чтение, обогащать свой круг чтения по рекомендациям учителя и сверстников</p>
--	--	--	--

3.5	<p>М. Ю. Лермонтов. Стихотворения. Например, «Выхожу один я на дорогу...», «Дума», «И скучно и грустно», «Как часто, пёстрою толпою окружён...», «Молитва» («Я, Матерь Божия, ныне с молитвою...»), «Нет, не тебя так пылко я люблю...», «Нет, я не Байрон, я другой...», «Поэт» («Отделкой золотой блистает мой кинжал...»), «Пророк», «Родина», «Смерть Поэта», «Сон» («В полдневный жар в долине Дагестана...»), «Я жить хочу, хочу печали...» и др. Роман «Герой нашего времени»</p>	11	<p>М. Ю. Лермонтов. Жизнь и творчество. Тематика и проблематика лирики поэта. Тема назначения поэта и поэзии. Образ поэта-пророка в лирике поэта. Тема любви в лирике поэта. Тема родины в лирике поэта (стихотворения «Дума», «Родина»). Философский характер лирики поэта («Выхожу один я на дорогу...»). М. Ю. Лермонтов. Роман «Герой нашего времени». Тема, идея, проблематика. Своеобразие сюжета и композиции. Загадки образа Печорина. Роль «Журнала Печорина» в раскрытии характера главного героя. Значение главы «Фаталист». Любовь в жизни Печорина</p>	<p>Конспектировать лекцию учителя и статью учебника и составлять их планы и тезисы. Составлять хронологическую таблицу жизни и творчества писателя. Подбирать и обобщать материалы о нём, а также об истории создания произведений с использованием справочной литературы и ресурсов Интернета. Выразительно читать, в том числе наизусть и по ролям. Составлять лексические и историко-культурные комментарии. Устно или письменно отвечать на вопросы (с использованием цитирования). Участвовать в коллективном диалоге. Характеризовать тематику, проблематику, идейно-эмоциональное содержания стихотворений. Анализировать лирические произведения с учётом их жанровой специфики. Выявлять художественно значимые изобразительно-выразительные средства языка поэта и определять их художественные функции. Сопоставлять стихотворения по заданным основаниям (в том числе с другими видами искусства) с занесением информации в таблицу. Конспектировать литературно-критические статьи и</p>
-----	--	----	---	---

				<p>использовать их в анализе текстов. Составлять письменный ответ на проблемный вопрос, писать сочинение на литературную тему и редактировать собственные работы. Самостоятельно готовить устные монологические сообщения на литературоведческие темы, в том числе творческого характера. Работать со словарём литературоведческих терминов. Характеризовать систему образов, особенности сюжета и композиции произведения. Давать характеристику персонажей, в том числе сравнительную и групповую, с составлением схем и таблиц. Анализировать ключевые эпизоды и различные формы выражения авторской позиции с учётом специфики литературных направлений. Составлять отзыв (рецензию) на театральные или кинематографические версии произведений. Участвовать в разработке коллективного учебного проекта (заочной экскурсии, читательской конференции, сборника ученических исследований и др.). Планировать своё досуговое</p>
--	--	--	--	---

				чтение, обогащать свой круг чтения по рекомендациям учителя и сверстников
3.6	Н. В. Гоголь. Поэма «Мёртвые души»	8	Н. В. Гоголь. Жизнь и творчество. История создания поэмы «Мёртвые души». Специфика жанра. Образы помещиков. Система образов. Образ города. Образ Чичикова. Образ России, народа и автора в поэме	Конспектировать лекцию учителя и статью учебника и составлять их планы и тезисы. Составлять хронологическую таблицу жизни и творчества писателя. Подбирать и обобщать материалы о нём, а также об истории создания произведения с использованием справочной литературы и ресурсов Интернета. Выразительно читать произведение, в том числе наизусть и по ролям. Составлять лексические и историко-культурные комментарии. Устно или письменно отвечать на вопросы (с использованием цитирования) и самостоятельно формулировать вопросы к тексту произведения. Характеризовать сюжет, тематику, проблематику, идейно-эмоциональное содержание, жанр и композицию, образ автора произведения. Анализировать эпизоды с учётом различных форм выражения авторской позиции. Выделять этапы развития сюжета, определять художественные функции внесюжетных элементов композиции. Составлять

				<p>характеристику персонажей, в том числе сравнительную и групповую, с занесением информации в таблицу. Сопоставлять текст с другими произведениями русской и мировой литературы, иллюстративным материалом, театральными версиями и киноверсиями. Работать со словарём литературоведческих терминов. Конспектировать литературно-критическую статью и использовать её в анализе текста. Письменно отвечать на проблемный вопрос, писать сочинение на литературную тему и редактировать собственные работы. Участвовать в разработке коллективного учебного проекта (заочной экскурсии, читательской конференции, сборника ученических исследований и др.). Планировать своё досуговое чтение, обогащать свой круг чтения по рекомендациям учителя и сверстников</p>
3.7	<p>Отечественная проза первой половины XIX века (одно произведение по выбору). Например, «Лафертовская</p>	2	<p>Отечественная проза первой половины XIX века (одно произведение по выбору). Например, «Лафертовская</p>	<p>Конспектировать лекцию учителя, составлять план и тезисы. Подбирать и обобщать материалы о писателях, а также об истории создания произведений с использованием справочной литературы</p>

<p>маковница» Антония Погорельского, «Часы и зеркало» А. А. Бестужева-Марлинского, «Кто виноват?» (главы по выбору) А. И. Герцена и др.</p>		<p>маковница» Антония Погорельского, «Часы и зеркало» А. А. Бестужева-Марлинского, «Кто виноват?» (главы по выбору) А. И. Герцена и др. Специфика отечественной прозы первой половины XIX века, ее значение для русской литературы</p>	<p>и ресурсов Интернета. Выразительно читать, в том числе по ролям. Составлять лексические и историко-культурные комментарии. Устно или письменно отвечать на вопросы (с использованием цитирования). Участвовать в коллективном диалоге. Характеризовать тематику, проблематику, идейно-эмоциональное содержание стихотворений. Выявлять художественно значимые изобразительно-выразительные средства языка произведения. Составлять письменный ответ на проблемный вопрос, писать сочинение на литературную тему и редактировать собственные работы. Самостоятельно готовить устные монологические сообщения на литературоведческие темы, в том числе творческого характера. Давать характеристику персонажей, в том числе сравнительную и групповую, с занесением информации в таблицу. Анализировать ключевые эпизоды и различные формы выражения авторской позиции с учётом специфики литературных направлений. Участвовать в разработке коллективного учебного</p>
---	--	--	--

				проекта (заочной экскурсии, читательской конференции, сборника ученических исследований и др.). Планировать своё досуговое чтение, обогащать свой круг чтения по рекомендациям учителя и сверстников
Итого по разделу		49		
Раздел 4. Зарубежная литература				
4.1	Данте. «Божественная комедия» (не менее двух фрагментов по выбору)	2	Данте Алигьери. «Божественная комедия». Особенности жанра и композиции комедии. Сюжет и персонажи. Образ поэта. Пороки человечества и наказание за них. Проблематика	Конспектировать лекцию учителя и составлять её план. Подбирать и обобщать материалы о писателях и поэтах, а также об истории создания произведений с использованием справочной литературы и ресурсов Интернета. Выразительно читать произведения с учётом их родо-жанровой специфики. Составлять
4.2	У. Шекспир. Трагедия «Гамлет» (фрагменты по выбору)	2	У. Шекспир. Трагедия «Гамлет». История создания трагедии. Тема, идея, проблематика. Своеобразие конфликта и композиции трагедии. Система образов. Образ главного героя	лексические и историко-культурные комментарии. Соотносить содержание произведений с принципами изображения жизни и человека, характерными для различных исторических эпох. Характеризовать сюжеты лиро-эпических и драматических произведений, их тематику, проблематику, идейно-эмоциональное содержание. Составлять
4.3	И.-В. Гёте. Трагедия «Фауст» (не менее двух фрагментов по выбору)	2	И.-В. Гёте. Трагедия «Фауст» (не менее двух фрагментов по выбору).	характеристики персонажей, в том числе сравнительные, с занесением информации

			Сюжет и проблематика трагедии. Тема, главный герой в поисках смысла жизни. Фауст и Мефистофель. Идея произведения	в таблицу. Анализировать ключевые эпизоды лиро-эпических и драматических произведений и лирические тексты с учётом их принадлежности к литературным направлениям. Сопоставлять варианты перевода фрагментов произведений на русский язык. Письменно отвечать на проблемные вопросы. Сопоставлять литературные произведения по заданным основаниям, в том числе с произведениями других видов искусства. Работать со словарём литературоведческих терминов. Участвовать в разработке коллективного учебного проекта. Планировать своё досуговое чтение, обогащать свой круг чтения по рекомендациям учителя и сверстников
4.4	Дж. Г. Байрон. Стихотворения (одно по выбору). Например, «Душа моя мрачна. Скорей, певец, скорей!..», «Прощание Наполеона» и др. Поэма «Паломничество Чайльд-Гарольда» (не менее одного фрагмента по выбору)	2	Дж. Г. Байрон. Основные этапы жизни и творчества. Стихотворения (одно по выбору). Например, «Душа моя мрачна. Скорей, певец, скорей!..», «Прощание Наполеона» и др. Тематика и проблематика лирики поэта. Поэма «Паломничество Чайльд-Гарольда». Романтический герой в поисках смысла жизни. Мотив странствия. Байронический тип литературного героя	
4.5	Зарубежная проза первой половины XIX века (одно произведение по выбору).	3	Зарубежная проза первой половины XIX века (одно произведение по выбору).	

	Например, произведения Э. Т. А. Гофмана, В. Гюго, В. Скотта и др.		Например, произведения Э. Т. А. Гофмана, В. Гюго, В. Скотта и др. Тема, идея произведения. Сюжет, проблематика. Образ главного героя	
Итого по разделу	11			
Развитие речи	11			
Внеклассные чтение	4			
Итоговые контрольные работы	4			
Резервное время	14			
ОБЩЕЕ КОЛИЧЕСТВО ЧАСОВ ПО ПРОГРАММЕ	102			

2.1.3. РАБОЧАЯ ПРОГРАММА УЧЕБНОГО ПРЕДМЕТА «АНГЛИЙСКИЙ ЯЗЫК» (БАЗОВЫЙ УРОВЕНЬ)

Федеральная рабочая программа по учебному предмету «Иностранный (английский) язык» (предметная область «Иностранные языки») (далее соответственно – программа по иностранному (английскому) языку, иностранный(английский) язык) включает пояснительную записку, содержание обучения, планируемые результаты освоения программы по иностранному (английскому) языку, тематическое планирование.

ПОЯСНИТЕЛЬНАЯ ЗАПИСКА

Программа по иностранному (английскому) языку на уровне основного общего образования составлена на основе требований к результатам освоения основной образовательной программы, представленных в ФГОС ООО, а также на основе характеристики планируемых результатов духовно-нравственного развития, воспитания и социализации обучающихся, представленной в федеральной рабочей программе воспитания.

Программа по иностранному (английскому) языку разработана с целью оказания методической помощи учителю в создании рабочей программы по учебному предмету, даёт представление о целях образования, развития и воспитания обучающихся на уровне основного общего образования средствами учебного предмета, определяет обязательную (инвариантную) часть содержания программы по иностранному (английскому) языку.

Программа по иностранному (английскому) языку устанавливает распределение обязательного предметного содержания по годам обучения, последовательность их изучения с учётом особенностей структуры иностранного (английского) языка, межпредметных связей иностранного (английского) языка с содержанием учебных предметов, изучаемых на уровне основного общего образования, с учётом возрастных особенностей обучающихся. В программе по иностранному (английскому) языку для основного общего образования предусмотрено развитие речевых умений и языковых навыков, представленных в федеральной рабочей программе по иностранному (английскому) языку начального общего образования, что обеспечивает преемственность между уровнями общего образования.

Изучение иностранного (английского) языка направлено на формирование коммуникативной культуры обучающихся, осознание роли иностранного языка как инструмента межличностного и межкультурного взаимодействия, способствует общему речевому развитию обучающихся, воспитанию гражданской идентичности, расширению кругозора, воспитанию чувств и эмоций.

Построение программы по иностранному (английскому) языку имеет нелинейный характер и основано на концентрическом принципе. В каждом классе даются новые элементы содержания и определяются новые требования. В процессе обучения освоенные на определённом этапе грамматические формы и конструкции повторяются и закрепляются на новом лексическом материале и расширяющемся тематическом содержании речи.

Возрастание значимости владения иностранными языками приводит к переосмыслению целей и содержания обучения иностранному (английскому) языку. Цели иноязычного образования формулируются на ценностном, когнитивном и прагматическом уровнях и воплощаются в личностных, метапредметных и предметных результатах обучения. Иностранные языки являются средством общения и самореализации и социальной адаптации, развития умений поиска, обработки и использования информации в познавательных целях,

уцПФУ

одним из средств воспитания гражданина, патриота, развития национального самосознания. Целью иноязычного образования является формирование коммуникативной компетенции обучающихся в единстве таких её составляющих, как:

речевая компетенция – развитие коммуникативных умений в четырёх основных видах речевой деятельности (говорении, аудировании, чтении, письме);

языковая компетенция – овладение новыми языковыми средствами (фонетическими, орфографическими, лексическими, грамматическими) в соответствии с отобранными темами общения; освоение знаний о языковых явлениях изучаемого языка, разных способах выражения мысли в родном и иностранном языках;

социокультурная (межкультурная) компетенция – приобщение к культуре, традициям стран (страны) изучаемого языка в рамках тем и ситуаций общения, отвечающих опыту, интересам, психологическим особенностям обучающихся 5–9 классов на разных этапах (5–7 и 8–9 классы), формирование умения представлять свою страну, её культуру в условиях межкультурного общения;

свою страну, её культуру в условиях межкультурного общения;

компенсаторная компетенция – развитие умений выходить из положения в условиях дефицита языковых средств при получении и передаче информации.

Наряду с иноязычной коммуникативной компетенцией средствами иностранного (английского) языка формируются компетенции: образовательная, ценностно-ориентационная, общекультурная, учебно-познавательная, информационная, социально-трудовая и компетенция личностного самосовершенствования.

Основными подходами к обучению иностранному (английскому) языку признаются компетентностный, системно-деятельностный, межкультурный и коммуникативно-когнитивный, что предполагает возможность реализовать поставленные цели, добиться достижения планируемых результатов в рамках содержания, отобранного для основного общего образования, использования новых педагогических технологий (дифференциация, индивидуализация, проектная деятельность и другие) и использования современных средств обучения.

Общее число часов, рекомендованных для изучения иностранного (английского) языка, – 510 часов: в 5 классе – 102 час (3 часа в неделю),

в 6 классе – 102 часа (3 часа в неделю), в 7 классе – 102 часа (3 часа в неделю), в 8 классе – 102 часа (3 часа в неделю), в 9 классе – 102 часа (3 часа в неделю).

Требования к предметным результатам для основного общего образования констатируют необходимость к окончанию 9 класса владения умением общаться на иностранном (английском) языке в разных формах (устно и письменно, непосредственно и опосредованно, в том числе через Интернет) на допороговом уровне (уровне А2 в соответствии с Общеευропейскими компетенциями владения иностранным языком), что позволит выпускникам 9 классов использовать иностранный (английский) язык для продолжения образования на уровне среднего общего образования и для дальнейшего самообразования.

СОДЕРЖАНИЕ ОБУЧЕНИЯ

5 КЛАСС

Коммуникативные умения

Формирование умения общаться в устной и письменной форме, используя рецептивные и продуктивные виды речевой деятельности в рамках тематического содержания речи.

Моя семья. Мои друзья. Семейные праздники: день рождения, Новый год. Внешность и характер человека (литературного персонажа).

Досуг и увлечения (хобби) современного подростка (чтение, кино, спорт). Здоровый

уцПФУ

образ жизни: режим труда и отдыха, здоровое питание.

Покупки: одежда, обувь и продукты питания.

Школа, школьная жизнь, школьная форма, изучаемые предметы. Переписка иностранными сверстниками.

Каникулы в различное время года. Виды отдыха. Природа:

дикие и домашние животные. Погода. Родной город (село).

Транспорт.

Родная страна и страна (страны) изучаемого языка. Их географическое положение, столицы, достопримечательности, культурные особенности (национальные праздники, традиции, обычаи).

Выдающиеся люди родной страны и страны (стран) изучаемого языка: писатели, поэты.

Говорение

Развитие коммуникативных умений диалогической речи на базе умений, сформированных на уровне начального общего образования:

диалог этикетного характера: начинать, поддерживать и заканчивать разговор (в том числе разговор по телефону), поздравлять с праздником и вежливо реагировать на поздравление, выражать благодарность, вежливо соглашаться на предложение и отказываться от предложения собеседника;

диалог-побуждение к действию: обращаться с просьбой, вежливо соглашаться (не соглашаться) выполнить просьбу, приглашать собеседника к совместной деятельности, вежливо соглашаться (не соглашаться) на предложение собеседника;

диалог-расспрос: сообщать фактическую информацию, отвечая на вопросы разных видов; запрашивать интересующую информацию.

Вышеперечисленные умения диалогической речи развиваются в стандартных ситуациях неофициального общения с использованием речевых ситуаций, ключевых слов и (или) иллюстраций, фотографий с соблюдением норм речевого этикета, принятых в стране (странах) изучаемого языка.

Объём диалога – до 5 реплик со стороны каждого собеседника.

Развитие коммуникативных умений монологической речи на базе умений, сформированных на уровне начального общего образования:

создание устных связных монологических высказываний с использованием основных коммуникативных типов речи:

описание (предмета, внешности и одежды человека), в том числе характеристика (черты характера реального человека или литературного персонажа);

повествование (сообщение);

изложение (пересказ) основного содержания прочитанного текста; краткое

изложение результатов выполненной проектной работы.

Данные умения монологической речи развиваются в стандартных ситуациях неофициального общения с использованием ключевых слов, вопросов, плана и (или) иллюстраций, фотографий.

Объём монологического высказывания – 5–6 фраз.

Аудирование

Развитие коммуникативных умений аудирования на базе умений, сформированных на уровне начального общего образования:

при непосредственном общении: понимание на слух речи учителя и одноклассников и вербальная (невербальная) реакция на услышанное;

при опосредованном общении: дальнейшее развитие умений восприятия и понимания на слух несложных адаптированных аутентичных текстов, содержащих отдельные незнакомые слова,

уцПФУ

с разной глубиной проникновения в их содержание в зависимости от поставленной коммуникативной задачи: с пониманием основного содержания, с пониманием запрашиваемой информации с использованием и без использования иллюстраций.

Аудирование с пониманием основного содержания текста предполагает умение определять основную тему и главные факты (события) в воспринимаемом на слух тексте, игнорировать незнакомые слова, несущественные для понимания основного содержания.

Аудирование с пониманием запрашиваемой информации предполагает умение выделять запрашиваемую информацию, представленную в эксплицитной (явной) форме, в воспринимаемом на слух тексте.

Тексты для аудирования: диалог (беседа), высказывания собеседников в ситуациях повседневного общения, рассказ, сообщение информационного характера.

Время звучания текста (текстов) для аудирования – до 1 минуты.

Смысловое чтение

Развитие сформированных на уровне начального общего образования умений читать про себя и понимать учебные и несложные адаптированные аутентичные тексты разных жанров и стилей, содержащие отдельные незнакомые слова,

с различной глубиной проникновения в их содержание в зависимости от поставленной коммуникативной задачи: с пониманием основного содержания, с пониманием запрашиваемой информации.

Чтение с пониманием основного содержания текста предполагает умение определять основную тему и главные факты (события) в прочитанном тексте, игнорировать незнакомые слова, несущественные для понимания основного содержания.

Чтение с пониманием запрашиваемой информации предполагает умение находить в прочитанном тексте и понимать запрашиваемую информацию, представленную в эксплицитной (явной) форме.

Чтение несплошных текстов (таблиц) и понимание представленной в них информации.

Тексты для чтения: беседа (диалог), рассказ, сказка, сообщение личного характера, отрывок из статьи научно-популярного характера, сообщение информационного характера, стихотворение; несплошной текст (таблица).

Объём текста (текстов) для чтения – 180–200 слов.

Письменная речь

Развитие умений письменной речи на базе умений, сформированных на уровне начального общего образования:

списывание текста и выписывание из него слов, словосочетаний, предложений в соответствии с решаемой коммуникативной задачей;

написание коротких поздравлений с праздниками (с Новым годом, Рождеством, днём рождения);

заполнение анкет и формуляров: сообщение о себе основных сведений в соответствии с нормами, принятыми в стране (странах) изучаемого языка;

написание электронного сообщения личного характера в соответствии с нормами неофициального общения, принятыми в стране (странах) изучаемого языка. Объём сообщения – до 60 слов.

Языковые знания и умения

Фонетическая сторона речи.

Различение на слух, без ошибок, ведущих к сбою в коммуникации, произнесение слов с соблюдением правильного ударения и фраз с соблюдением их ритмико-интонационных особенностей, в том числе отсутствия фразового ударения на служебных словах, чтение новых слов согласно основным правилам чтения.

Чтение вслух небольших адаптированных аутентичных текстов, построенных на изученном

уцПФУ

языковом материале, с соблюдением правил чтения и соответствующей интонации, демонстрирующее понимание текста.

Тексты для чтения вслух: беседа (диалог), рассказ, отрывок из статьи научно-популярного характера, сообщение информационного характера.

Объём текста для чтения вслух – до 90 слов.

Графика, орфография и пунктуация

Правильное написание изученных слов.

Правильное использование знаков препинания: точки, вопросительного и восклицательного знаков в конце предложения, запятой при перечислении и обращении, апострофа.

Пунктуационно правильное, в соответствии с нормами речевого этикета, принятыми в стране (странах) изучаемого языка, оформление электронного сообщения личного характера.

Лексическая сторона речи

Распознавание и употребление в устной и письменной речи лексических единиц (слов, словосочетаний, речевых клише), обслуживающих ситуации общения в рамках тематического содержания речи, с соблюдением существующей в английском языке нормы лексической сочетаемости.

Объём изучаемой лексики: 625 лексических единиц для продуктивного использования (включая 500 лексических единиц, изученных в 2–4 классах) и 675 лексических единиц для рецептивного усвоения (включая 625 лексических единиц продуктивного минимума).

Основные способы словообразования:

аффиксация:

образование имён существительных при помощи суффиксов -er/-or (teacher/visitor), -ist (scientist, tourist), -sion/-tion (discussion/invitation);

образование имён прилагательных при помощи суффиксов -ful (wonderful), -ian/-an (Russian/American);

образование наречий при помощи суффикса -ly (recently);

образование имён прилагательных, имён существительных и наречий при помощи отрицательного префикса un (unhappy, unreality, unusually).

Грамматическая сторона речи

Распознавание и употребление в устной и письменной речи изученных морфологических форм и синтаксических конструкций английского языка.

Предложения с несколькими обстоятельствами, следующими в определённом порядке.

Вопросительные предложения (альтернативный и разделительный вопросы в Present/Past/Future Simple Tense).

Глаголы в видовременных формах действительного залога в изъявительном наклонении в Present Perfect Tense в повествовательных (утвердительных и отрицательных) и вопросительных предложениях.

Имена существительные во множественном числе, в том числе имена существительные, имеющие форму только множественного числа.

Имена существительные с причастиями настоящего и прошедшего времени. Наречия в положительной, сравнительной и превосходной степенях, образованные по правилу, и исключения.

Социокультурные знания и умения

Знание и использование социокультурных элементов речевого поведенческого этикета в стране (странах) изучаемого языка в рамках тематического содержания (в ситуациях общения, в том числе «В семье», «В школе», «На улице»).

Знание и использование в устной и письменной речи наиболее употребительной

уцПФУ

тематической фоновой лексики в рамках отобранного тематического содержания (некоторые национальные праздники, традиции в проведении досуга и питания). Знание социокультурного портрета родной страны и страны (стран) изучаемого языка: знакомство с традициями проведения основных национальных праздников (Рождества, Нового года и других праздников), с особенностями образа жизни и культуры страны (стран) изучаемого языка (достопримечательностями, выдающимися людьми и другое), с доступными в языковом отношении образцами детской поэзии и прозы на английском языке.

Формирование умений:

писать свои имя и фамилию, а также имена и фамилии своих родственников и друзей на английском языке;

правильно оформлять свой адрес на английском языке (в анкете, формуляре); кратко представлять Россию и страну (страны) изучаемого языка;

кратко представлять некоторые культурные явления родной страны и страны (стран) изучаемого языка (основные национальные праздники, традиции в проведении досуга и питания).

Компенсаторные умения

Использование при чтении и аудировании языковой, в том числе контекстуальной, догадки. Использование при формулировании собственных высказываний, ключевых слов, плана. Игнорирование информации, не являющейся необходимой для понимания основного содержания, прочитанного (прослушанного) текста или для нахождения в тексте запрашиваемой информации.

6 КЛАСС

Коммуникативные умения

Формирование умения общаться в устной и письменной форме, используя рецептивные и продуктивные виды речевой деятельности в рамках тематического содержания речи.

Взаимоотношения в семье и с друзьями. Семейные праздники.

Внешность и характер человека (литературного персонажа).

Досуг и увлечения (хобби) современного подростка (чтение, кино, театр, спорт).

Здоровый образ жизни: режим труда и отдыха, фитнес, сбалансированное питание.

Покупки: одежда, обувь и продукты питания.

Школа, школьная жизнь, школьная форма, изучаемые предметы, любимый предмет, правила поведения в школе. Переписка с иностранными сверстниками.

Переписка с иностранными сверстниками.

Каникулы в различное время года. Виды отдыха. Путешествия по России и иностранным странам. Природа: дикие и домашние животные. Климат, погода.

Жизнь в городе и сельской местности. Описание родного города (села).

Транспорт.

Родная страна и страна (страны) изучаемого языка. Их географическое положение, столицы, население, официальные языки, достопримечательности, культурные особенности (национальные праздники, традиции, обычаи).

Выдающиеся люди родной страны и страны (стран) изучаемого языка: писатели, поэты, учёные.

Говорение

Развитие коммуникативных умений диалогической речи, а именно умений вести:

диалог этикетного характера: начинать, поддерживать и заканчивать разговор, вежливо

учПФУ

переспрашивать, поздравлять с праздником, выражать пожелания и вежливо реагировать на поздравление, выражать благодарность, вежливо соглашаться на предложение и отказываться от предложения собеседника;

диалог-побуждение к действию: обращаться с просьбой, вежливо соглашаться (не соглашаться) выполнить просьбу, приглашать собеседника к совместной деятельности, вежливо соглашаться (не соглашаться) на предложение собеседника, объясняя причину своего решения;

диалог-расспрос: сообщать фактическую информацию, отвечая на вопросы разных видов, выражать своё отношение к обсуждаемым фактам и событиям, запрашивать интересующую информацию, переходить с позиции спрашивающего на позицию отвечающего и наоборот.

Вышеперечисленные умения диалогической речи развиваются в стандартных ситуациях неофициального общения в рамках тематического содержания речи с использованием речевых ситуаций, ключевых слов и (или) иллюстраций, фотографий с соблюдением норм речевого этикета, принятых в стране (странах) изучаемого языка.

Объём диалога – до 5 реплик со стороны каждого собеседника.

Развитие коммуникативных умений монологической речи:

создание устных связных монологических высказываний с использованием основных коммуникативных типов речи:

описание (предмета, внешности и одежды человека), в том числе характеристика (черты характера реального человека или литературного персонажа);

повествование (сообщение);

изложение (пересказ) основного содержания прочитанного текста; краткое

изложение результатов выполненной проектной работы.

Данные умения монологической речи развиваются в стандартных ситуациях неофициального общения в рамках тематического содержания речи с использованием ключевых слов, плана, вопросов, таблиц и (или) иллюстраций, фотографий.

Объём монологического высказывания – 7–8 фраз.

Аудирование

При непосредственном общении: понимание на слух речи учителя одноклассников и вербальная (невербальная) реакция на услышанное.

При опосредованном общении: дальнейшее развитие восприятия и понимания на слух несложных адаптированных аутентичных аудиотекстов, содержащих отдельные незнакомые слова, с разной глубиной проникновения в их содержание в зависимости от поставленной коммуникативной задачи: с пониманием основного содержания, с пониманием запрашиваемой информации.

Аудирование с пониманием основного содержания текста предполагает умение определять основную тему и главные факты (события) в воспринимаемом на слух тексте; игнорировать незнакомые слова, несущественные для понимания основного содержания.

Аудирование с пониманием запрашиваемой информации, предполагает умение выделять запрашиваемую информацию, представленную в эксплицитной (явной) форме, в воспринимаемом на слух тексте.

Тексты для аудирования: высказывания собеседников в ситуациях повседневного общения, диалог (беседа), рассказ, сообщение информационного характера.

Время звучания текста (текстов) для аудирования – до 1,5 минуты.

Смысловое чтение

Развитие умения читать про себя и понимать адаптированные аутентичные тексты разных жанров и стилей, содержащие отдельные незнакомые слова, с различной глубиной проникновения в их содержание в зависимости от поставленной коммуникативной задачи: с пониманием основного содержания, с пониманием запрашиваемой информации.

уцПФУ

Чтение с пониманием основного содержания текста предполагает умение определять тему (основную мысль), главные факты (события), прогнозировать содержание текста по заголовку (началу текста), игнорировать незнакомые слова, несущественные для понимания основного содержания, понимать

интернациональные слова в контексте. Чтение с пониманием запрашиваемой информации предполагает умения находить в прочитанном тексте и понимать запрашиваемую информацию.

Чтение несплошных текстов (таблиц) и понимание представленной в них информации. Тексты для чтения: беседа; отрывок из художественного произведения, в том числе рассказ, сказка, отрывок из статьи научно-популярного характера, сообщение информационного характера, сообщение личного характера, объявление, кулинарный рецепт, стихотворение, несплошной текст (таблица).

Объём текста (текстов) для чтения – 250–300 слов.

Письменная речь

Развитие умений письменной речи:

списывание текста и выписывание из него слов, словосочетаний, предложений в соответствии с решаемой коммуникативной задачей;

заполнение анкет и формуляров: сообщение о себе основных сведений в соответствии с нормами, принятыми в англоговорящих странах;

написание электронного сообщения личного характера в соответствии с нормами неофициального общения, принятыми в стране (странах) изучаемого языка. Объём письма – до 70 слов;

создание небольшого письменного высказывания с использованием образца, плана, иллюстраций. Объём письменного высказывания – до 70 слов.

Языковые знания и умения Фонетическая сторона речи

Различение на слух, без фонематических ошибок, ведущих к сбою в коммуникации, произнесение слов с соблюдением правильного ударения и фраз с соблюдением их ритмико-интонационных особенностей, в том числе отсутствия фразового ударения на служебных словах, чтение новых слов согласно основным правилам чтения.

Чтение вслух небольших адаптированных аутентичных текстов, построенных на изученном языковом материале, с соблюдением правил чтения и соответствующей интонации, демонстрирующее понимание текста.

Тексты для чтения вслух: сообщение информационного характера, отрывок из статьи научно-популярного характера, рассказ, диалог (беседа).

Объём текста для чтения вслух – до 95 слов.

Графика, орфография и пунктуация

Правильное написание изученных слов.

Правильное использование знаков препинания: точки, вопросительного и восклицательного знаков в конце предложения; запятой при перечислении и обращении; апострофа.

Пунктуационно правильное, в соответствии с нормами речевого этикета, принятыми в стране (странах) изучаемого языка, оформление электронного сообщения личного характера.

Лексическая сторона речи

Распознавание и употребление в устной и письменной речи лексических единиц (слов, словосочетаний, речевых клише), обслуживающих ситуации общения в рамках тематического

уцПФУ
содержания речи, с соблюдением существующей в английском языке нормы лексической сочетаемости.

Распознавание и употребление в устной и письменной речи различных средств связи для обеспечения логичности и целостности высказывания.

Объём: около 750 лексических единиц для продуктивного использования (включая 650 лексических единиц, изученных ранее) и около 800 лексических единиц для рецептивного усвоения (включая 750 лексических единиц продуктивного минимума).

Основные способы словообразования:

аффиксация:

образование имён существительных при помощи суффикса -ing (reading); образование имён прилагательных при помощи суффиксов -al (typical),

-ing (amazing), -less (useless), -ive (impressive).

Синонимы. Антонимы. Интернациональные слова.

Грамматическая сторона речи

Распознавание и употребление в устной и письменной речи изученных морфологических форм и синтаксических конструкций английского языка.

Сложноподчинённые предложения с придаточными определительными союзными словами who, which, that.

Сложноподчинённые предложения с придаточными времени с союзами for, since.

Предложения с конструкциями as ... as, not so ... as.

Все типы вопросительных предложений (общий, специальный, альтернативный, разделительный вопросы) в Present/Past

Continuous Tense.

Глаголы в видо-временных формах действительного залога в изъявительном наклонении в Present/Past Continuous Tense.

Модальные глаголы и их эквиваленты (can/be able to, must/have to, may, should, need).

Слова, выражающие количество (little/a little, few/a few).

Возвратные, неопределённые местоимения (some, any) и их производные (somebody, anybody; something, anything и другие) every и производные (everybody, everything и другие) в повествовательных (утвердительных и отрицательных) и вопросительных предложениях.

Числительные для обозначения дат и больших чисел (100–1000).

Социокультурные знания и умения

Знание и использование отдельных социокультурных элементов речевого поведенческого этикета в стране (странах) изучаемого языка в рамках тематического содержания речи (в ситуациях общения, в том числе «Дома», «В магазине»).

Знание и использование в устной и письменной речи наиболее употребительной тематической фоновой лексики в рамках тематического содержания (некоторые национальные праздники, традиции в питании и проведении досуга, этикетные особенности посещения гостей).

Знание социокультурного портрета родной страны и страны (стран) изучаемого языка: знакомство с государственной символикой (флагом), некоторыми национальными символами, традициями проведения основных национальных праздников (Рождества, Нового года, Дня матери и других праздников), с особенностями образа жизни и культуры страны (стран) изучаемого языка (известными достопримечательностями, некоторыми выдающимися людьми), с доступными в языковом отношении образцами детской поэзии и прозы на английском языке.

Развитие умений:

уцПФУ

писать свои имя и фамилию, а также имена и фамилии своих родственников и друзей на английском языке;

правильно оформлять свой адрес на английском языке (в анкете, формуляре); кратко представлять Россию и страну (страны) изучаемого языка;

кратко представлять некоторые культурные явления родной страны (стран) изучаемого языка (основные национальные праздники, традиции в проведении досуга и питании), наиболее известные достопримечательности;

кратко рассказывать о выдающихся людях родной страны и страны (стран) изучаемого языка (учёных, писателях, поэтах).

Компенсаторные умения

Использование при чтении и аудировании языковой догадки, в том числе контекстуальной.

Использование при формулировании собственных высказываний, ключевых слов, плана.

Игнорирование информации, не являющейся необходимой для понимания основного содержания прочитанного (прослушанного) текста или для нахождения в тексте запрашиваемой информации.

Сравнение (в том числе установление основания для сравнения) объектов, явлений, процессов, их элементов и основных функций в рамках изученной тематики.

7 КЛАСС

Коммуникативные умения

Формирование умения общаться в устной и письменной форме, используя рецептивные и продуктивные виды речевой деятельности в рамках тематического содержания речи.

Взаимоотношения в семье и с друзьями. Семейные праздники. Обязанности по дому.

Внешность и характер человека (литературного персонажа).

Досуг и увлечения (хобби) современного подростка (чтение, кино, театр, музей, спорт, музыка).

Здоровый образ жизни: режим труда и отдыха, фитнес, сбалансированное питание.

Покупки: одежда, обувь и продукты питания.

Школа, школьная жизнь, школьная форма, изучаемые предметы, любимый предмет, правила поведения в школе, посещение школьной библиотеки (ресурсного центра). Переписка с иностранными сверстниками.

Каникулы в различное время года. Виды отдыха. Путешествия по России и иностранным странам.

Природа: дикие и домашние животные. Климат, погода.

Жизнь в городе и сельской местности. Описание родного города (села).

Транспорт.

Средства массовой информации (телевидение, журналы, Интернет).

Родная страна и страна (страны) изучаемого языка. Их географическое положение, столицы, население, официальные языки, достопримечательности, культурные особенности (национальные праздники, традиции, обычаи).

Выдающиеся люди родной страны и страны (стран) изучаемого языка: учёные, писатели, поэты, спортсмены.

Говорение

Развитие коммуникативных умений диалогической речи, а именно умений вести:

диалог этикетного характера, диалог-побуждение к действию, диалог-расспрос, комбинированный диалог, включающий различные виды диалогов:

диалог этикетного характера: начинать, поддерживать и заканчивать разговор, вежливо переспрашивать, поздравлять с праздником, выражать пожелания и вежливо реагировать на

уцПФУ

поздравление, выражать благодарность, вежливо соглашаться на предложение и отказываться от предложения собеседника;

диалог-побуждение к действию: обращаться с просьбой, вежливо соглашаться (не соглашаться) выполнить просьбу, приглашать собеседника к совместной деятельности, вежливо

соглашаться (не соглашаться) на предложение собеседника, объясняя причину своего решения;

диалог-расспрос: сообщать фактическую информацию, отвечая на вопросы разных видов;

выражать своё отношение к обсуждаемым фактам и событиям,

запрашивать интересующую информацию, переходить с позиции спрашивающего на позицию отвечающего и наоборот.

Данные умения диалогической речи развиваются в стандартных ситуациях неофициального общения в рамках тематического содержания речи с использованием ключевых слов, речевых ситуаций и (или) иллюстраций, фотографий с соблюдением норм речевого этикета, принятых в стране (странах) изучаемого языка.

Объём диалога – до 6 реплик со стороны каждого собеседника.

Развитие коммуникативных умений монологической речи:

создание устных связных монологических высказываний с использованием основных коммуникативных типов речи:

описание (предмета, местности, внешности и одежды человека), в том числе характеристика (черты характера реального человека или литературного персонажа);

повествование (сообщение);

изложение (пересказ) основного содержания, прочитанного (прослушанного) текста;

краткое изложение результатов выполненной проектной работы.

Данные умения монологической речи развиваются в стандартных ситуациях неофициального общения в рамках тематического содержания речи с использованием ключевых слов, планов, вопросов и (или) иллюстраций, фотографий, таблиц.

Объём монологического высказывания – 8–9 фраз.

Аудирование

При непосредственном общении: понимание на слух речи учителя одноклассников и вербальная (невербальная) реакция на услышанное.

При опосредованном общении: дальнейшее развитие восприятия и понимания на слух несложных аутентичных текстов, содержащих отдельные незнакомые слова, с разной глубиной проникновения в их содержание в зависимости от поставленной коммуникативной задачи: с пониманием основного содержания, с пониманием запрашиваемой информации.

Аудирование с пониманием основного содержания текста предполагает умение определять основную тему (идею) и главные факты (события) в воспринимаемом на слух тексте, игнорировать незнакомые слова, не существенные для понимания основного содержания.

Аудирование с пониманием запрашиваемой информации предполагает умение выделять запрашиваемую информацию, представленную в эксплицитной (явной) форме, в воспринимаемом на слух тексте.

Тексты для аудирования: диалог (беседа), высказывания собеседников в ситуациях повседневного общения, рассказ, сообщение информационного характера.

Время звучания текста (текстов) для аудирования – до 1,5 минуты.

Смысловое чтение

Развитие умения читать про себя и понимать несложные аутентичные тексты разных жанров и стилей, содержащие отдельные незнакомые слова, с различной глубиной проникновения в их содержание в зависимости от поставленной коммуникативной задачи: с пониманием основного содержания, с пониманием нужной (запрашиваемой) информации, с полным пониманием содержания текста.

уцПФУ

Чтение с пониманием основного содержания текста предполагает умение определять тему (основную мысль), главные факты (события), прогнозировать содержание текста по заголовку (началу текста), последовательность главных фактов (событий), умение игнорировать незнакомые слова, несущественные для понимания основного содержания, понимать интернациональные слова.

Чтение с пониманием нужной (запрашиваемой) информации предполагает умение находить в прочитанном тексте и понимать запрашиваемую информацию.

Чтение с полным пониманием предполагает полное и точное понимание информации, представленной в тексте, в эксплицитной (явной) форме.

Чтение несплошных текстов (таблиц, диаграмм) и понимание представленной в них информации.

Тексты для чтения: интервью, диалог (беседа), отрывок из художественного произведения, в том числе рассказа, отрывок из статьи научно-популярного характера; сообщение информационного характера, объявление, кулинарный рецепт, сообщение личного характера, стихотворение, несплошной текст (таблица, диаграмма).

Объём текста (текстов) для чтения – до 350 слов.

Письменная речь

Развитие умений письменной речи:

списывание текста и выписывание из него слов, словосочетаний, предложений в соответствии с решаемой коммуникативной задачей, составление плана прочитанного текста;

заполнение анкет и формуляров: сообщение о себе основных сведений в соответствии с нормами, принятыми в стране (странах) изучаемого языка;

написание электронного сообщения личного характера в соответствии с нормами неофициального общения, принятыми в стране (странах) изучаемого языка. Объём письма – до 90 слов;

создание небольшого письменного высказывания с использованием образца, плана, таблицы.

Объём письменного высказывания – до 90 слов.

Языковые знания и умения. Фонетическая сторона речи

Различение на слух, без фонематических ошибок, ведущих к сбою в коммуникации, произнесение слов с соблюдением правильного ударения и фраз

с соблюдением их ритмико-интонационных особенностей, в том числе отсутствия фразового ударения на служебных словах, чтение новых слов согласно основным правилам чтения.

Чтение вслух небольших аутентичных текстов, построенных на изученном языковом материале, с соблюдением правил чтения и соответствующей интонации, демонстрирующее понимание текста.

Тексты для чтения вслух: диалог (беседа), рассказ, сообщение информационного характера, отрывок из статьи научно-популярного характера.

Объём текста для чтения вслух – до 100 слов.

Графика, орфография и пунктуация

Правильное написание изученных слов.

Правильное использование знаков препинания: точки, вопросительного и восклицательного знаков в конце предложения, запятой при перечислении и обращении; апострофа.

Пунктуационно правильное, в соответствии с нормами речевого этикета, принятыми в стране (странах) изучаемого языка, оформление электронного сообщения личного характера.

уцПФУ

Лексическая сторона речи

Распознавание и употребление в устной и письменной речи лексических единиц (слов, словосочетаний, речевых клише), обслуживающих ситуации общения в рамках тематического содержания речи, с соблюдением существующей в английском языке нормы лексической сочетаемости.

Распознавание в устной речи и письменном тексте и употребление в устной и письменной речи различных средств связи для обеспечения логичности и целостности высказывания.

Объём – 900 лексических единиц для продуктивного использования (включая 750 лексических единиц, изученных ранее) и 1000 лексических единиц для рецептивного усвоения (включая 900 лексических единиц продуктивного минимума).

Основные способы словообразования:

аффиксация:

образование имён существительных при помощи префикса un (unreality) и при помощи суффиксов: -ment (development), -ness (darkness);

образование имён прилагательных при помощи суффиксов -ly (friendly), -ous (famous), -y (busy);

образование имён прилагательных и наречий при помощи префиксов in-/im- (informal, independently, impossible);

словосложение:

образование сложных прилагательных путём соединения основы прилагательного с основой существительного с добавлением суффикса

-ed (blue-eyed).

Многозначные лексические единицы. Синонимы. Антонимы.

Интернациональные слова. Наиболее частотные фразовые глаголы.

Грамматическая сторона речи

Распознавание и употребление в устной и письменной речи изученных морфологических форм и синтаксических конструкций английского языка.

Предложения со сложным дополнением (Complex Object).

Условные предложения реального (Conditional 0, Conditional I)

характера.

Предложения с конструкцией to be going to + инфинитив и формы Future Simple Tense и Present Continuous Tense для выражения будущего действия.

Конструкция used to + инфинитив глагола.

Глаголы в наиболее употребительных формах страдательного залога (Present/Past Simple Passive).

Предлоги, употребляемые с глаголами в страдательном залоге.

Модальный глагол might.

Наречия, совпадающие по форме с прилагательными (fast, high; early). Местоимения other/another, both, all, one.

Количественные числительные для обозначения больших чисел (до 1 000 000).

Социокультурные знания и умения

Знание и использование отдельных социокультурных элементов речевого поведенческого этикета в стране (странах) изучаемого языка в рамках тематического содержания (в ситуациях общения, в том числе «В городе», «Проведение досуга», «Во время путешествия»).

уцПФУ

Знание и использование в устной и письменной речи наиболее употребительной тематической фоновой лексики в рамках отобранного тематического содержания (основные национальные праздники, традиции в питании и проведении досуга, система образования).

Социокультурный портрет родной страны и страны (стран) изучаемого языка: знакомство с традициями проведения основных национальных праздников (Рождества, Нового года, Дня матери и других праздников), с особенностями образа жизни и культуры страны (стран) изучаемого языка (известными достопримечательностями; некоторыми выдающимися людьми), с доступными в языковом отношении образцами поэзии и прозы для подростков на английском языке.

Развитие умений:

писать свои имя и фамилию, а также имена и фамилии своих родственников и друзей на английском языке;

правильно оформлять свой адрес на английском языке (в анкете);

правильно оформлять электронное сообщение личного характера в соответствии с нормами неофициального общения, принятыми в стране (странах) изучаемого языка;

кратко представлять Россию и страну (страны) изучаемого языка;

кратко представлять некоторые культурные явления родной страны и страны (стран) изучаемого языка (основные национальные праздники, традиции в проведении досуга и питании), наиболее известные достопримечательности;

кратко рассказывать о выдающихся людях родной страны и страны (стран) изучаемого языка (учёных, писателях, поэтах, спортсменах).

Компенсаторные умения

Использование при чтении и аудировании языковой, в том числе контекстуальной, догадки, при непосредственном общении догадываться о значении незнакомых слов с помощью используемых собеседником жестов и мимики.

Переспрашивать, просить повторить, уточняя значение незнакомых слов.

Использование при формулировании собственных высказываний, ключевых слов, плана.

Игнорирование информации, не являющейся необходимой для понимания основного содержания, прочитанного (прослушанного) текста или для нахождения в тексте запрашиваемой информации.

Сравнение (в том числе установление основания для сравнения) объектов, явлений, процессов, их элементов и основных функций в рамках изученной тематики.

8 КЛАСС

Коммуникативные умения

Формирование умения общаться в устной и письменной форме, используя рецептивные и продуктивные виды речевой деятельности в рамках тематического содержания речи.

Взаимоотношения в семье и с друзьями.

Внешность и характер человека (литературного персонажа).

Досуг и увлечения (хобби) современного подростка (чтение, кино, театр, музей, спорт, музыка).

Здоровый образ жизни: режим труда и отдыха, фитнес, сбалансированное питание.

Посещение врача.

Покупки: одежда, обувь и продукты питания. Карманные деньги.

Школа, школьная жизнь, школьная форма, изучаемые предметы и отношения к ним.

Посещение школьной библиотеки (ресурсного центра). Переписка с иностранными сверстниками.

уцПФУ

Виды отдыха в различное время года. Путешествия по России и иностранным странам. Природа: флора и фауна. Проблемы экологии. Климат, погода. Стихийные бедствия.

Условия проживания в городской (сельской) местности. Транспорт.

Средства массовой информации (телевидение, радио, пресса, Интернет). Родная страна и страна (страны) изучаемого языка. Их географическое положение, столицы, население, официальные языки, достопримечательности, культурные особенности (национальные праздники, традиции, обычаи).

Выдающиеся люди родной страны и страны (стран) изучаемого языка: учёные, писатели, поэты, художники, музыканты, спортсмены.

Говорение

Развитие коммуникативных умений диалогической речи, а именно умений вести разные виды диалогов (диалог этикетного характера, диалог-побуждение к действию, диалог-расспрос, комбинированный диалог, включающий различные виды диалогов):

диалог этикетного характера: начинать, поддерживать и заканчивать разговор, вежливо переспрашивать, поздравлять с праздником, выражать пожелания и вежливо реагировать на поздравление, выражать благодарность, вежливо соглашаться на предложение и отказываться от предложения собеседника;

диалог-побуждение к действию: обращаться с просьбой, вежливо соглашаться (не соглашаться) выполнить просьбу, приглашать собеседника к совместной деятельности, вежливо соглашаться (не соглашаться) на предложение собеседника, объясняя причину своего решения;

диалог-расспрос: сообщать фактическую информацию, отвечая на вопросы разных видов, выражать своё отношение к обсуждаемым фактам и событиям, запрашивать интересующую информацию, переходить с позиции спрашивающего на позицию отвечающего и наоборот.

Данные умения диалогической речи развиваются в стандартных ситуациях неофициального общения в рамках тематического содержания речи с использованием ключевых слов, речевых ситуаций и (или) иллюстраций, фотографий с соблюдением нормы речевого этикета, принятых в стране (странах) изучаемого языка.

Объём диалога – до 7 реплик со стороны каждого собеседника.

Развитие коммуникативных умений монологической речи:

создание устных связных монологических высказываний с использованием основных коммуникативных типов речи:

описание (предмета, местности, внешности и одежды человека), в том числе характеристика (черты характера реального человека или литературного персонажа);

повествование (сообщение);

выражение и аргументирование своего мнения по отношению к услышанному (прочитанному);

изложение (пересказ) основного содержания, прочитанного (прослушанного) текста;

составление рассказа по картинкам;

изложение результатов выполненной проектной работы.

Данные умения монологической речи развиваются в стандартных ситуациях неофициального общения в рамках тематического содержания речи с использованием вопросов, ключевых слов, планов и (или) иллюстраций, фотографий, таблиц.

Объём монологического высказывания – 9–10 фраз.

Аудирование

При непосредственном общении: понимание на слух речи учителя и одноклассников и вербальная (невербальная) реакция на услышанное, использование переспрос или просьбу повторить для уточнения отдельных деталей.

При опосредованном общении: дальнейшее развитие восприятия и понимания на слух несложных аутентичных текстов, содержащих отдельные неизученные языковые явления, с разной глубиной проникновения в их содержание в зависимости от поставленной коммуникативной задачи: с пониманием основного содержания, с пониманием нужной (интересующей, запрашиваемой) информации. Аудирование с пониманием основного содержания текста предполагает умение определять основную тему (идею) и главные факты (события) в воспринимаемом на слух тексте, отделять главную информацию от второстепенной, прогнозировать содержание текста по началу аудирования, игнорировать незнакомые слова, не существенные для понимания основного содержания.

Аудирование с пониманием нужной (интересующей, запрашиваемой) информации предполагает умение выделять нужную (интересующую, запрашиваемую) информацию, представленную в эксплицитной (явной) форме, в воспринимаемом на слух тексте.

Тексты для аудирования: диалог (беседа), высказывания собеседников в ситуациях повседневного общения, рассказ, сообщение информационного характера.

Время звучания текста (текстов) для аудирования – до 2 минут.

Смысловое чтение

Развитие умения читать про себя и понимать несложные аутентичные тексты разных жанров и стилей, содержащие отдельные неизученные языковые явления, с различной глубиной проникновения в их содержание в зависимости от поставленной коммуникативной задачи: с пониманием основного содержания, с пониманием нужной (интересующей, запрашиваемой) информации, с полным пониманием содержания.

Чтение с пониманием основного содержания текста предполагает умения: определять тему (основную мысль), выделять главные факты (события) (опуская

второстепенные), прогнозировать содержание текста по заголовку (началу текста), определять логическую последовательность главных фактов, событий, игнорировать незнакомые слова, несущественные для понимания основного содержания, понимать интернациональные слова.

Чтение с пониманием нужной (интересующей, запрашиваемой) информации предполагает умение находить прочитанном тексте и понимать запрашиваемую информацию, представленную в эксплицитной (явной) форме, оценивать найденную информацию с точки зрения её значимости для решения коммуникативной задачи.

Чтение несплошных текстов (таблиц, диаграмм, схем) и понимание представленной в них информации.

Чтение с полным пониманием содержания несложных аутентичных текстов, содержащих отдельные неизученные языковые явления. В ходе чтения с полным пониманием формируются и развиваются умения полно и точно понимать текст на основе его информационной переработки (смыслового и структурного анализа отдельных частей текста, выборочного перевода), устанавливать причинно-следственную взаимосвязь изложенных в тексте фактов и событий, восстанавливать текст из разрозненных абзацев.

Тексты для чтения: интервью, диалог (беседа), рассказ, отрывок из художественного произведения, отрывок из статьи научно-популярного характера, сообщение информационного характера, объявление, кулинарный рецепт, меню, электронное сообщение личного характера, стихотворение.

Объём текста (текстов) для чтения – 350–500 слов.

Письменная речь

Развитие умений письменной речи:

составление плана (тезисов) устного или письменного сообщения; заполнение анкет и формуляров: сообщение о себе основных сведений

уцПФУ

в соответствии с нормами, принятыми в стране (странах) изучаемого языка; написание электронного сообщения личного характера в соответствии с нормами неофициального общения, принятыми в стране (странах) изучаемого языка. Объём письма – до 110 слов; создание небольшого письменного высказывания с использованием образца, плана, таблицы и (или) прочитанного (прослушанного) текста. Объём письменного высказывания – до 110 слов.

Языковые знания и умения *Фонетическая сторона речи*

Различение на слух, без фонематических ошибок, ведущих к сбою в коммуникации, произнесение слов с соблюдением правильного ударения и фраз с соблюдением их ритмико-интонационных особенностей, в том числе отсутствия фразового ударения на служебных словах, чтение новых слов согласно основным правилам чтения.

Чтение вслух небольших аутентичных текстов, построенных на изученном языковом материале, с соблюдением правил чтения и соответствующей интонации, демонстрирующее понимание текста.

Тексты для чтения вслух: сообщение информационного характера, отрывок из статьи научно-популярного характера, рассказ, диалог (беседа).

Объём текста для чтения вслух – до 110 слов.

Графика, орфография и пунктуация

Правильное написание изученных слов.

Правильное использование знаков препинания: точки, вопросительного и восклицательного знаков в конце предложения, запятой при перечислении и обращении, при вводных словах, обозначающих порядок мыслей и их связь (например, в английском языке: firstly/first of all, secondly, finally; on the one hand, on the other hand), апострофа.

Пунктуационно правильно в соответствии с нормами речевого этикета, принятыми в стране (странах) изучаемого языка, оформлять электронное сообщение личного характера.

Лексическая сторона речи

Распознавание и употребление в устной и письменной речи лексических единиц (слов, словосочетаний, речевых клише), обслуживающих ситуации общения в рамках тематического содержания речи, с соблюдением существующей в английском языке нормы лексической сочетаемости.

Объём – 1050 лексических единиц для продуктивного использования (включая лексические единицы, изученные ранее) и 1250 лексических единиц для рецептивного усвоения (включая 1050 лексических единиц продуктивного минимума).

Основные способы словообразования:

аффиксация:

образование имен существительных при помощи суффиксов: -ance/-ence (performance/residence), -ity (activity); -ship (friendship);

образование имен прилагательных при помощи префикса inter- (international);

образование имен прилагательных при помощи -ed и -ing

(interested/interesting);

конверсия:

образование имени существительного от неопределённой формы глагола (to walk – a walk);

образование глагола от имени существительного (a present – to present); образование

имени существительного от прилагательного (rich – the rich); Многочисленные

лексические единицы. Синонимы.

Интернациональные слова. Наиболее частотные фразовые глаголы. Сокращения и аббревиатуры.

Различные средства связи в тексте для обеспечения его целостности (firstly, however, finally, at last, etc.).

Грамматическая сторона речи

Распознавание и употребление в устной и письменной речи изученных морфологических форм и синтаксических конструкций английского языка.

Предложения со сложным дополнением (Complex Object) (I saw her cross/ crossing the road.).

Повествовательные (утвердительные и отрицательные), вопросительные и побудительные предложения в косвенной речи в настоящем и прошедшем времени.

Все типы вопросительных предложений в Past Perfect Tense. Согласование времен в рамках сложного предложения.

Согласование подлежащего, выраженного собирательным существительным (family, police) со сказуемым.

Конструкции с глаголами на -ing: to love/hate doing something.

Конструкции, содержащие глаголы-связки to be/to look/to feel/to seem.

Конструкции be/get used to + инфинитив глагола, be/get used to + инфинитив глагол, be/get used to doing something, be/get used to something.

Конструкция both ... and

Конструкции с глаголами to stop, to remember, to forget (разница в значении to stop doing smth и to stop to do smth).

Глаголы в видо-временных формах действительного залога в изъявительном наклонении (Past Perfect Tense, Present Perfect Continuous Tense, Future-in-the-Past).

Модальные глаголы в косвенной речи в настоящем и прошедшем времени.

Неличные формы глагола (инфинитив, герундий, причастия настоящего и прошедшего времени).

Наречия too – enough.

Отрицательные местоимения no (и его производные nobody, nothing и другие), none.

Социокультурные знания и умения

Осуществление межличностного и межкультурного общения использованием знаний о национально-культурных особенностях своей страны и страны (стран) изучаемого языка, основных социокультурных элементов речевого поведенческого этикета в англоязычной среде, знание и использование в устной и письменной речи наиболее употребительной тематической фоновой лексики в рамках тематического содержания.

Понимание речевых различий в ситуациях официального и неофициального общения в рамках отобранного тематического содержания и использование лексико-грамматических средств с их учётом.

Социокультурный портрет родной страны и страны (стран) изучаемого языка: знакомство с традициями проведения основных национальных праздников (Рождества, Нового года, Дня матери, Дня благодарения и других праздников), с особенностями образа жизни и культуры страны (стран) изучаемого языка (достопримечательностями; некоторыми выдающимися людьми), с доступными в языковом отношении образцами поэзии и прозы для подростков на английском языке.

Осуществление межличностного и межкультурного общения использованием знаний о национально-культурных особенностях своей страны и страны (стран) изучаемого языка.

уцПФУ

Соблюдение нормы вежливости в межкультурном общении.

Знание социокультурного портрета родной страны и страны (стран) изучаемого языка: символики, достопримечательностей, культурных особенностей (национальные праздники, традиции), образцов поэзии и прозы, доступных в языковом отношении.

Развитие умений:

кратко представлять Россию и страну (страны) изучаемого языка (культурные явления, события, достопримечательности);

кратко рассказывать о некоторых выдающихся людях родной страны и страны (стран) изучаемого языка (учёных, писателях, поэтах, художниках, музыкантах, спортсменах и других людях);

оказывать помощь иностранным гостям в ситуациях повседневного общения (объяснить местонахождение объекта, сообщить возможный маршрут и другие ситуации).

Компенсаторные умения

Использование при чтении и аудировании языковой, в том числе контекстуальной, догадки, использование при говорении и письме перифраз (толкование), синонимические средства, описание предмета вместо его названия, при непосредственном общении догадываться о значении незнакомых слов помощью используемых собеседником жестов и мимики.

Переспрашивать, просить повторить, уточняя значение незнакомых слов.

Использование при формулировании собственных высказываний, ключевых слов, плана.

Игнорирование информации, не являющейся необходимой для понимания основного содержания прочитанного (прослушанного) текста или для нахождения в тексте запрашиваемой информации.

Сравнение (в том числе установление основания для сравнения) объектов, явлений, процессов, их элементов и основных функций в рамках изученной тематики.

9 КЛАСС

Коммуникативные умения

Формирование умения общаться в устной и письменной форме, используя рецептивные и продуктивные виды речевой деятельности в рамках тематического содержания речи.

Взаимоотношения в семье и с друзьями. Конфликты и их разрешение.

Внешность и характер человека (литературного персонажа).

Досуг и увлечения (хобби) современного подростка (чтение, кино, театр, музыка, музей, спорт, живопись; компьютерные игры). Роль книги в жизни подростка.

Здоровый образ жизни: режим труда и отдыха, фитнес, сбалансированное питание.

Посещение врача.

Покупки: одежда, обувь и продукты питания. Карманные деньги. Молодёжная мода.

Школа, школьная жизнь, изучаемые предметы и отношение к ним. Взаимоотношения в школе: проблемы и их решение. Переписка с иностранными сверстниками.

Виды отдыха в различное время года. Путешествия по России и иностранным странам.

Транспорт.

Природа: флора и фауна. Проблемы экологии. Защита окружающей среды.

Климат, погода. Стихийные бедствия.

Средства массовой информации (телевидение, радио, пресса, Интернет).

Родная страна и страна (страны) изучаемого языка. Их географическое положение, столицы и крупные города, регионы, население, официальные языки, достопримечательности, культурные особенности (национальные праздники, знаменательные даты, традиции, обычаи), страницы истории.

Выдающиеся люди родной страны и страны (стран) изучаемого языка, их вклад в науку и мировую культуру: государственные деятели, учёные, писатели, поэты, художники,

уцПФУ
музыканты, спортсмены.

Говорение

Развитие коммуникативных умений диалогической речи, а именно умений вести комбинированный диалог, включающий различные виды диалогов (этикетный диалог, диалог-побуждение к действию, диалог-расспрос), диалог- обмен мнениями: диалог этикетного характера: начинать, поддерживать и заканчивать разговор, вежливо переспрашивать, поздравлять с праздником, выражать пожелания и вежливо реагировать на поздравление, выражать благодарность, вежливо соглашаться на предложение и отказываться от предложения собеседника; диалог-побуждение к действию: обращаться с просьбой, вежливо соглашаться (не соглашаться) выполнить просьбу, приглашать собеседника к совместной

деятельности, вежливо соглашаться (не соглашаться) на предложение собеседника, объясняя причину своего решения;

диалог-расспрос: сообщать фактическую информацию, отвечая на вопросы разных видов, выражать своё отношение к обсуждаемым фактам и событиям, запрашивать интересующую информацию, переходить с позиции спрашивающего на позицию отвечающего и наоборот;

диалог-обмен мнениями: выражать свою точку зрения и обосновывать её, высказывать своё согласие (несогласие) с точкой зрения собеседника, выражать сомнение, давать эмоциональную оценку обсуждаемым событиям: восхищение, удивление, радость, огорчение и так далее.

Данные умения диалогической речи развиваются в стандартных ситуациях неофициального общения в рамках тематического содержания речи с использованием ключевых слов, речевых ситуаций и (или) иллюстраций, фотографий или без их использования с соблюдением норм речевого этикета, принятых в стране (странах) изучаемого языка. Объём диалога – до 8 реплик со стороны каждого собеседника в рамках комбинированного диалога, до 6 реплик со стороны каждого собеседника в рамках диалога-обмена мнениями.

Развитие коммуникативных умений монологической речи:

создание устных связных монологических высказываний с использованием основных коммуникативных типов речи:

описание (предмета, местности, внешности и одежды человека), в том числе характеристика (черты характера реального человека или литературного персонажа);

повествование (сообщение);

рассуждение;

выражение и краткое аргументирование своего мнения по отношению к услышанному (прочитанному);

изложение (пересказ) основного содержания прочитанного (прослушанного) текста с выражением своего отношения к событиям и фактам, изложенным в тексте;

составление рассказа по картинкам;

изложение результатов выполненной проектной работы.

Данные умения монологической речи развиваются в стандартных ситуациях неофициального общения в рамках тематического содержания речи с использованием вопросов, ключевых слов, плана и (или) иллюстраций, фотографий, таблиц или без их использования.

Объём монологического высказывания – 10–12 фраз.

Аудирование

При непосредственном общении: понимание на слух речи учителя и одноклассников; использование переспросов или просьбы повторить для уточнения отдельных деталей.

При опосредованном общении: дальнейшее развитие восприятия и понимания на слух несложных аутентичных текстов, содержащих отдельные неизученные языковые явления,

с разной глубиной проникновения в их содержание в зависимости от поставленной коммуникативной задачи: с пониманием основного содержания, с пониманием нужной (интересующей, запрашиваемой) информации. Аудирование с пониманием основного содержания текста предполагает умение определять основную тему (идею) и главные факты (события) в воспринимаемом на слух тексте, отделять главную информацию от второстепенной, прогнозировать содержание текста по началу сообщения, игнорировать незнакомые слова, несущественные для понимания основного содержания.

Аудирование с пониманием нужной (интересующей, запрашиваемой) информации предполагает умение выделять нужную (интересующую, запрашиваемую) информацию, представленную в эксплицитной (явной) форме, в воспринимаемом на слух тексте.

Тексты для аудирования: диалог (беседа), высказывания собеседников в ситуациях повседневного общения, рассказ, сообщение информационного характера.

Языковая сложность текстов для аудирования должна соответствовать базовому уровню (A2 – допороговому уровню по общеевропейской шкале).

Время звучания текста (текстов) для аудирования – до 2 минут.

Смысловое чтение

Развитие умения читать про себя и понимать несложные аутентичные тексты разных жанров и стилей, содержащие отдельные неизученные языковые явления, с различной глубиной проникновения в их содержание в зависимости от поставленной коммуникативной задачи: с пониманием основного содержания, с пониманием нужной (интересующей, запрашиваемой) информации, с полным пониманием содержания текста.

Чтение с пониманием основного содержания текста предполагает умения: определять тему (основную мысль), выделять главные факты (события) (опуская второстепенные), прогнозировать содержание текста по заголовку (началу текста), определять логическую последовательность главных фактов, событий, разбивать текст на относительно самостоятельные смысловые части, озаглавливать текст (его отдельные части), игнорировать незнакомые слова, несущественные для понимания основного содержания, понимать интернациональные слова.

Чтение с пониманием нужной (интересующей, запрашиваемой) информации предполагает умение находить прочитанном тексте и понимать запрашиваемую информацию, представленную в эксплицитной (явной) и имплицитной форме

(неявной) форме, оценивать найденную информацию с точки зрения её значимости для решения коммуникативной задачи.

Чтение несплошных текстов (таблиц, диаграмм, схем) и понимание представленной в них информации.

Чтение с полным пониманием содержания несложных аутентичных текстов, содержащих отдельные неизученные языковые явления. В ходе чтения с полным пониманием формируются и развиваются умения полно и точно понимать текст на основе его информационной переработки (смыслового и структурного анализа отдельных частей текста, выборочного перевода), устанавливать причинно-следственную взаимосвязь изложенных в тексте фактов и событий, восстанавливать текст из разрозненных абзацев или путём добавления выпущенных фрагментов.

Тексты для чтения: диалог (беседа), интервью, рассказ, отрывок из художественного произведения, статья научно-популярного характера, сообщение информационного характера, объявление, памятка, инструкция, электронное сообщение личного характера, стихотворение; несплошной текст (таблица, диаграмма).

Языковая сложность текстов для чтения должна соответствовать базовому уровню (A2 –

уцПФУ
допороговому уровню по общеевропейской шкале).

Объём текста (текстов) для чтения – 500–600 слов.

Письменная речь

Развитие умений письменной речи:

составление плана (тезисов) устного или письменного сообщения; заполнение анкет и формуляров: сообщение о себе основных сведений

в соответствии с нормами, принятыми в стране (странах) изучаемого языка; написание электронного сообщения личного характера в соответствии с нормами неофициального общения, принятыми в стране (странах) изучаемого языка (объём письма – до 120 слов);

создание небольшого письменного высказывания с использованием образца, плана, таблицы и (или) прочитанного/прослушанного текста (объём письменного высказывания – до 120 слов);

заполнение таблицы с краткой фиксацией содержания прочитанного (прослушанного) текста; преобразование таблицы, схемы в текстовый вариант представления информации; письменное представление результатов выполненной проектной работы (объём – 100–120 слов).

Языковые знания и умения Фонетическая сторона речи

Различение на слух, без фонематических ошибок, ведущих к сбою в коммуникации, произнесение слов с соблюдением правильного ударения и фраз

с соблюдением их ритмико-интонационных особенностей, в том числе отсутствия фразового ударения на служебных словах, чтение новых слов согласно основным правилам чтения.

Выражение модального значения, чувства и эмоции.

Различение на слух британского и американского вариантов произношения в прослушанных текстах или услышанных высказываниях.

Чтение вслух небольших текстов, построенных на изученном языковом материале, с соблюдением правил чтения и соответствующей интонации, демонстрирующее понимание текста.

Тексты для чтения вслух: сообщение информационного характера, отрывок из статьи научно-популярного характера, рассказ, диалог (беседа).

Объём текста для чтения вслух – до 110 слов.

Графика, орфография и пунктуация

Правильное написание изученных слов.

Правильное использование знаков препинания: точки, вопросительного и восклицательного знаков в конце предложения, запятой при перечислении и обращении, при вводных словах, обозначающих порядок мыслей и их связь (например, в английском языке: firstly/first of all, secondly, finally; on the one hand, on the other hand), апострофа.

Пунктуационно правильное, в соответствии с нормами речевого этикета, принятыми в стране (странах) изучаемого языка, оформление электронного сообщения личного характера.

Лексическая сторона речи

Распознавание и употребление в устной и письменной речи лексических единиц (слов, словосочетаний, речевых клише), обслуживающих ситуации общения в рамках тематического содержания речи, с соблюдением существующей в английском языке нормы лексической сочетаемости.

Распознавание и употребление в устной и письменной речи различных средств связи для обеспечения логичности и целостности высказывания.

уцПФУ

Объём – 1200 лексических единиц для продуктивного использования (включая 1050 лексических единиц, изученных ранее) и 1350 лексических единиц для рецептивного усвоения (включая 1200 лексических единиц продуктивного минимума).

Основные способы словообразования:

аффиксация:

глаголов с помощью префиксов under-, over-, dis-, mis-; имён

прилагательных с помощью суффиксов -able/-ible;

имён существительных с помощью отрицательных префиксов in-/im-; словосложение:

образование	сложных	существительных	путём	соединения
	основы	числительного	с	основой
	существительного		с	добавлением
	суффикса			

-ed (eight-legged);

образование	сложных	существительных	путём	соединения
	основ	существительных с предлогом (father-in-law);		

образование	сложных	прилагательных	путём	соединения
	основы	прилагательного с основой причастия настоящего времени		

(nice-looking);

образование	сложных	прилагательных	путём	соединения
	основы	прилагательного с основой причастия прошедшего времени		

(well-behaved);

конверсия:

образование глагола от имени прилагательного (cool – to cool). Многозначность лексических единиц. Синонимы. Антонимы. Интернациональные слова. Наиболее частотные фразовые глаголы. Сокращения и аббревиатуры.

Различные средства связи в тексте для обеспечения его целостности (firstly, however, finally, at last, etc.).

Грамматическая сторона речи

Распознавание и употребление в устной и письменной речи изученных морфологических форм и синтаксических конструкций английского языка.

Предложения со сложным дополнением (Complex Object) (I want to have my hair cut.).

Условные предложения нереального характера (Conditional II).

Конструкции для выражения предпочтения I prefer .../I'd prefer .../I'd rather

Конструкция I wish

Предложения с конструкцией either ... or, neither ... nor.

Глаголы в видовременных формах действительного залога в изъявительном наклонении (Present/Past/Future Simple Tense, Present/Past Perfect Tense, Present/Past Continuous Tense, Future-in-the-Past) и наиболее употребительных формах страдательного залога (Present/Past Simple Passive, Present Perfect Passive).

Порядок следования имён прилагательных (nice long blond hair).

Социокультурные знания и умения

Осуществление межличностного и межкультурного общения использованием знаний о национально-культурных особенностях своей страны и страны (стран) изучаемого языка, основных социокультурных элементов речевого поведенческого этикета в англоязычной среде, знание и использование в устной и письменной речи наиболее употребительной тематической фоновой лексики в рамках отобранного тематического содержания (основные национальные праздники, традиции, обычаи, традиции в питании и проведении досуга, система образования).

Знание социокультурного портрета родной страны и страны (стран) изучаемого языка:

уцПФУ
знакомство с традициями проведения основных национальных праздников (Рождества, Нового года, Дня матери, Дня благодарения и других праздников), с особенностями образа жизни и культуры страны (стран) изучаемого языка (известными достопримечательностями; некоторыми выдающимися

людьми), с доступными в языковом отношении образцами поэзии и прозы для подростков на английском языке.

Формирование элементарного представления о различных вариантах английского языка. Осуществление межличностного и межкультурного общения использованием знаний о национально-культурных особенностях своей страны и страны (стран) изучаемого языка.

Соблюдение норм вежливости в межкультурном общении.

Развитие умений:

писать свои имя и фамилию, а также имена и фамилии своих родственников и друзей на английском языке;

правильно оформлять свой адрес на английском языке (в анкете);

правильно оформлять электронное сообщение личного характера в соответствии с нормами неофициального общения, принятыми в стране (странах) изучаемого языка;

кратко представлять Россию и страну (страны) изучаемого языка;

кратко представлять некоторые культурные явления родной страны и страны (стран) изучаемого языка (основные национальные праздники, традиции проведения досуга и питания, достопримечательности);

кратко представлять некоторых выдающихся людей родной страны и страны (стран) изучаемого языка (учёных, писателей, поэтов, художников, композиторов, музыкантов, спортсменов и других людей);

оказывать помощь иностранным гостям в ситуациях повседневного общения (объяснить местонахождение объекта, сообщить возможный маршрут, уточнить часы работы и другие ситуации).

Компенсаторные умения

Использование при чтении и аудировании языковой, в том числе контекстуальной, догадки; при говорении и письме – перифраза (толкования), синонимических средств, описание предмета вместо его названия, при непосредственном общении догадываться о значении незнакомых слов с помощью используемых собеседником жестов и мимики.

Переспрашивать, просить повторить, уточняя значение незнакомых слов.

Использование при формулировании собственных высказываний, ключевых слов, плана. Игнорирование информации, не являющейся необходимой, для понимания основного содержания, прочитанного (прослушанного) текста или для нахождения в тексте запрашиваемой информации.

Сравнение (в том числе установление основания для сравнения) объектов, явлений, процессов, их элементов и основных функций в рамках изученной тематики.

ПЛАНИРУЕМЫЕ РЕЗУЛЬТАТЫ ОСВОЕНИЯ ПРОГРАММЫ ПО ИНОСТРАННОМУ (АНГЛИЙСКОМУ) ЯЗЫКУ НА УРОВНЕ ОСНОВНОГО ОБЩЕГО ОБРАЗОВАНИЯ

ЛИЧНОСТНЫЕ РЕЗУЛЬТАТЫ

Личностные результаты освоения программы основного общего образования достигаются в единстве учебной и воспитательной деятельности организации в соответствии с традиционными российскими социокультурными и духовно- нравственными ценностями,

уцПФУ
принятыми в обществе правилами и нормами поведения, и способствуют процессам самопознания, самовоспитания и саморазвития, формирования внутренней позиции личности. Личностные результаты освоения программы основного общего образования отражают готовность обучающихся руководствоваться системой позитивных ценностных ориентаций и расширение опыта деятельности на её основе в процессе реализации основных направлений воспитательной деятельности, в том числе в части:

1) гражданского воспитания:

готовность к выполнению обязанностей гражданина и реализации его прав, уважение прав, свобод и законных интересов других людей;
активное участие в жизни семьи, организации, местного сообщества, родного края, страны;
неприятие любых форм экстремизма, дискриминации;
понимание роли различных социальных институтов в жизни человека; представление об основных правах, свободах и обязанностях гражданина, социальных нормах и правилах межличностных отношений в поликультурном и многоконфессиональном обществе;
представление о способах противодействия коррупции;
готовность к разнообразной совместной деятельности, стремление к взаимопониманию и взаимопомощи, активное участие в самоуправлении образовательной организации;
готовность к участию в гуманитарной деятельности (волонтерство, помощь людям, нуждающимся в ней);

2) патриотического воспитания:

осознание российской гражданской идентичности в поликультурном многоконфессиональном обществе, проявление интереса к познанию родного языка, истории, культуры Российской Федерации, своего края, народов России;
ценностное отношение к достижениям своей Родины – России, к науке, искусству, спорту, технологиям, боевым подвигам и трудовым достижениям народа;
уважение к символам России, государственным праздникам, историческому и природному наследию и памятникам, традициям разных народов, проживающих в родной стране;

3) духовно-нравственного воспитания:

ориентация на моральные ценности и нормы в ситуациях нравственного выбора;
готовность оценивать своё поведение и поступки, поведение и поступки других людей с позиции нравственных и правовых норм с учётом осознания последствий поступков;
активное неприятие асоциальных поступков, свобода и ответственность личности в условиях индивидуального и общественного пространства;

4) эстетического воспитания:

восприимчивость к разным видам искусства, традициям и творчеству своего и других народов, понимание эмоционального воздействия искусства;
осознание важности художественной культуры как средства коммуникации самовыражения;
понимание ценности отечественного и мирового искусства, роли этнических культурных традиций и народного творчества;
стремление к самовыражению в разных видах искусства;

5) физического воспитания, формирования культуры здоровья и эмоционального благополучия:

осознание ценности жизни;
ответственное отношение к своему здоровью и установка на здоровый образ жизни (здоровое питание, соблюдение гигиенических правил, сбалансированный режим занятий и отдыха, регулярная физическая активность);

уцПФУ

осознание последствий и неприятие вредных привычек (употребление алкоголя, наркотиков, курение) и иных форм вреда для физического и психического здоровья;

соблюдение правил безопасности, в том числе навыков безопасного поведения в Интернет-среде;

способность адаптироваться к стрессовым ситуациям и меняющимся социальным, информационным и природным условиям, в том числе осмысляя собственный опыт и выстраивая дальнейшие цели;

умение принимать себя и других, не осуждая;

умение осознавать эмоциональное состояние себя и других, умение управлять собственным эмоциональным состоянием;

сформированность навыка рефлексии, признание своего права на ошибку и такого же права другого человека;

6) трудового воспитания:

установка на активное участие в решении практических задач (в рамках семьи, организации, населенного пункта, родного края) технологической и социальной

направленности, способность инициировать, планировать и самостоятельно выполнять такого рода деятельность;

интерес к практическому изучению профессий и труда различного рода, в том числе на основе применения изучаемого предметного знания;

осознание важности обучения на протяжении всей жизни для успешной профессиональной деятельности и развитие необходимых умений для этого;

готовность адаптироваться в профессиональной среде;

уважение к труду и результатам трудовой деятельности;

осознанный выбор и построение индивидуальной траектории образования и жизненных планов с учётом личных и общественных интересов, и потребностей;

7) экологического воспитания:

ориентация на применение знаний из социальных и естественных наук для решения задач в области окружающей среды, планирования поступков и оценки их возможных последствий для окружающей среды;

повышение уровня экологической культуры, осознание глобального характера экологических проблем и путей их решения; активное неприятие действий, приносящих вред окружающей среде;

осознание своей роли как гражданина и потребителя в условиях взаимосвязи природной, технологической и социальной сред;

готовность к участию в практической деятельности экологической направленности;

8) ценности научного познания:

ориентация в деятельности на современную систему научных представлений об основных закономерностях развития человека, природы и общества, взаимосвязях человека с природной и социальной средой;

овладение языковой и читательской культурой как средством познания мира;

овладение основными навыками исследовательской деятельности, установка на осмысление опыта, наблюдений, поступков и стремление совершенствовать пути достижения индивидуального и коллективного благополучия.

9) адаптации обучающегося к изменяющимся условиям социальной и природной среды:

освоение обучающимися социального опыта, основных социальных ролей, соответствующих ведущей деятельности возраста, норм и правил общественного поведения, форм социальной жизни в группах и сообществах, включая семью, группы, сформированные по профессиональной деятельности, а также в рамках социального взаимодействия с людьми из

уцПФУ
другой культурной среды;
способность обучающихся взаимодействовать в условиях неопределённости, открытость опыту и знаниям других;
способность действовать в условиях неопределённости, повышать уровень своей компетентности через практическую деятельность, в том числе умение учиться у других людей, осознавать в совместной деятельности новые знания, навыки и компетенции из опыта других;
навык выявления и связывания образов, способность формирования новых знаний, в том числе способность формулировать идеи, понятия, гипотезы об объектах и явлениях, в том числе ранее не известных, осознавать дефицит собственных знаний и компетентностей, планировать своё развитие;
умение распознавать конкретные примеры понятия по характерным признакам, выполнять операции в соответствии с определением и простейшими свойствами понятия, конкретизировать понятие примерами, использовать понятие и его свойства при решении задач (далее – оперировать понятиями), а также оперировать терминами и представлениями в области концепции устойчивого развития;
умение анализировать и выявлять взаимосвязи природы, общества и экономики;
умение оценивать свои действия с учётом влияния на окружающую среду, достижений целей и преодоления вызовов, возможных глобальных последствий;
способность обучающихся осознавать стрессовую ситуацию, оценивать происходящие изменения и их последствия;
воспринимать стрессовую ситуацию как вызов, требующий контрмер; оценивать ситуацию стресса, корректировать принимаемые решения и действия;
формулировать и оценивать риски и последствия, формировать опыт, находить позитивное в произошедшей ситуации;
быть готовым действовать в отсутствие гарантий успеха.

МЕТАПРЕДМЕТНЫЕ РЕЗУЛЬТАТЫ

В результате изучения иностранного (английского) языка на уровне основного общего образования у обучающегося будут сформированы познавательные универсальные учебные действия, коммуникативные универсальные учебные действия, регулятивные универсальные учебные действия.

Познавательные универсальные учебные действия

Базовые логические действия:

выявлять и характеризовать существенные признаки объектов (явлений);
устанавливать существенный признак классификации, основания

для обобщения и сравнения, критерии проводимого анализа;
с учётом предложенной задачи выявлять закономерности и противоречия в рассматриваемых фактах, данных и наблюдениях;

предлагать критерии для выявления закономерностей и противоречий;
выявлять дефицит информации, данных, необходимых для решения поставленной задачи;

выявлять причинно-следственные связи при изучении явлений и процессов; проводить выводы с использованием дедуктивных и индуктивных умозаключений, умозаключений по аналогии, формулировать гипотезы

уцПФУ
взаимосвязях;

самостоятельно выбирать способ решения учебной задачи (сравнивать несколько вариантов решения, выбирать наиболее подходящий с учётом самостоятельно выделенных критериев).

Базовые исследовательские действия:

использовать вопросы как исследовательский инструмент познания; формулировать вопросы, фиксирующие разрыв между реальным и желательным состоянием ситуации, объекта, самостоятельно устанавливать искомое и данное;

формулировать гипотезу об истинности собственных суждений и суждений других, аргументировать свою позицию, мнение;

проводить по самостоятельно составленному плану опыт, несложный эксперимент, небольшое исследование по установлению особенностей объекта изучения, причинно-следственных связей и зависимости объектов между собой;

оценивать на применимость и достоверность информацию, полученную в ходе исследования (эксперимента);

самостоятельно формулировать обобщения и выводы по результатам проведённого наблюдения, опыта, исследования, владеть инструментами оценки достоверности полученных выводов и обобщений;

прогнозировать возможное дальнейшее развитие процессов, событий и их последствия в аналогичных или сходных ситуациях, выдвигать предположения об их развитии в новых условиях и контекстах.

Работа с информацией:

применять различные методы, инструменты и запросы при поиске и отборе информации или данных из источников с учётом предложенной учебной задачи и заданных критериев;

выбирать, анализировать, систематизировать и интерпретировать информацию различных видов и форм представления;

находить сходные аргументы (подтверждающие или опровергающие одну и ту же идею, версию) в различных информационных источниках;

самостоятельно выбирать оптимальную форму представления информации и иллюстрировать решаемые задачи несложными схемами, диаграммами, иной графикой и их комбинациями;

оценивать надёжность информации по критериям, предложенным педагогическим работником или сформулированным самостоятельно;

эффективно запоминать и систематизировать информацию.

Коммуникативные универсальные учебные действия

Общение:

воспринимать и формулировать суждения, выражать эмоции в соответствии с целями и условиями общения;

выражать себя (свою точку зрения) в устных и письменных текстах; распознавать невербальные средства общения, понимать значение

социальных знаков, распознавать предпосылки конфликтных ситуаций и смягчать конфликты, вести переговоры;

понимать намерения других, проявлять уважительное отношение к собеседнику и в корректной форме формулировать свои возражения;

в ходе диалога и (или) дискуссии задавать вопросы по существу обсуждаемой темы и высказывать идеи, нацеленные на решение задачи и поддержание общения;

сопоставлять свои суждения с суждениями других участников диалога, обнаруживать различие и сходство позиций;

публично представлять результаты выполненного опыта (эксперимента, исследования, проекта);

уцПФУ

самостоятельно выбирать формат выступления с учётом задач презентации и особенностей аудитории и в соответствии с ним составлять устные и письменные тексты с использованием иллюстративных материалов.

Совместная деятельность:

понимать и использовать преимущества командной и индивидуальной работы при решении конкретной проблемы, обосновывать необходимость применения групповых форм взаимодействия при решении поставленной задачи;
принимать цель совместной деятельности, коллективно строить действия по её достижению: распределять роли, договариваться, обсуждать процесс и результат совместной работы;
обобщать мнения нескольких человек, проявлять готовность руководить, выполнять поручения, подчиняться;
планировать организацию совместной работы, определять свою роль (с учётом предпочтений и возможностей всех участников взаимодействия), распределять задачи между членами команды, участвовать в групповых формах работы (обсуждения, обмен мнениями, мозговые штурмы и иные);
выполнять свою часть работы, достигать качественного результата по своему направлению и координировать свои действия с другими членами команды;
оценивать качество своего вклада в общий продукт по критериям, самостоятельно сформулированным участниками взаимодействия;
сравнивать результаты с исходной задачей и вклад каждого члена команды в достижение результатов, разделять сферу ответственности и проявлять готовность к предоставлению отчёта перед группой.

Регулятивные универсальные учебные действия

Самоорганизация:

выявлять проблемы для решения в жизненных и учебных ситуациях; ориентироваться в различных подходах принятия решений (индивидуальное, принятие решения в группе, принятие решений группой);
самостоятельно составлять алгоритм решения задачи (или его часть), выбирать способ решения учебной задачи с учётом имеющихся ресурсов и собственных возможностей, аргументировать предлагаемые варианты решений;
составлять план действий (план реализации намеченного алгоритма решения), корректировать предложенный алгоритм с учётом получения новых знаний об изучаемом объекте;
проводить выбор и брать ответственность за решение.

Самоконтроль:

владеть способами самоконтроля, самомотивации и рефлексии; давать оценку ситуации и предлагать план её изменения;
учитывать контекст и предвидеть трудности, которые могут возникнуть при решении учебной задачи, адаптировать решение к меняющимся обстоятельствам;
объяснять причины достижения (недостижения) результатов деятельности, давать оценку приобретённому опыту, находить позитивное в произошедшей ситуации;
вносить коррективы в деятельность на основе новых обстоятельств, изменившихся ситуаций, установленных ошибок, возникших трудностей;
оценивать соответствие результата цели и условиям.

Эмоциональный интеллект:

различать, называть и управлять собственными эмоциями и эмоциями других; выявлять и анализировать причины эмоций;

уцПФУ

ставить себя на место другого человека, понимать мотивы и намерения другого;

регулировать способ выражения эмоций.

принимать себя и других как часть регулятивных универсальных учебных действий: осознанно относиться к другому человеку, его мнению; признавать своё право на ошибку и такое же право другого;

принимать себя и других, не осуждая;

открытость себе и другим;

осознавать невозможность контролировать всё вокруг.

ПРЕДМЕТНЫЕ РЕЗУЛЬТАТЫ

К концу обучения в **5 классе** обучающийся получит следующие предметные результаты:

1) владеть основными видами речевой деятельности:

говорение: вести разные виды диалогов (диалог этикетного характера, диалог-побуждение к действию, диалог-расспрос) в рамках тематического содержания речи в стандартных ситуациях неофициального общения с вербальными и (или) зрительными опорами, с соблюдением норм речевого этикета, принятого в стране (странах) изучаемого языка (до 5 реплик со стороны каждого собеседника);

создавать разные виды монологических высказываний (описание, в том числе характеристика, повествование (сообщение) с вербальными и (или) зрительными опорами в рамках тематического содержания речи (объём монологического высказывания – 5–6 фраз), излагать основное содержание прочитанного текста с вербальными и (или) зрительными опорами (объём – 5–6 фраз), кратко излагать результаты выполненной проектной работы (объём – до 6 фраз);

аудирование: воспринимать на слух и понимать несложные адаптированные аутентичные тексты, содержащие отдельные незнакомые слова, со зрительными опорами или без опоры с разной глубиной проникновения в их содержание в зависимости от поставленной коммуникативной задачи: с пониманием основного содержания, с пониманием запрашиваемой информации (время звучания текста (текстов) для аудирования – до 1 минуты);

смысловое чтение: читать про себя и понимать несложные адаптированные аутентичные тексты, содержащие отдельные незнакомые слова, с различной глубиной проникновения в их содержание в зависимости от поставленной коммуникативной задачи: с пониманием основного содержания, с пониманием запрашиваемой информации (объём текста (текстов) для чтения – 180–200 слов), читать про себя несплошные тексты (таблицы) и понимать представленную в них информацию;

письменная речь: писать короткие поздравления с праздниками, заполнять анкеты и формуляры, сообщая о себе основные сведения, в соответствии с нормами, принятыми в стране (странах) изучаемого языка, писать электронное сообщение личного характера, соблюдая речевой этикет, принятый в стране (странах) изучаемого языка (объём сообщения – до 60 слов);

2) владеть фонетическими навыками: различать на слух, без ошибок, ведущих к сбою коммуникации, произносить слова с правильным ударением и фразы с соблюдением их ритмико-интонационных особенностей, в том числе применять правила отсутствия фразового ударения на служебных словах, выразительно читать вслух небольшие адаптированные аутентичные тексты объёмом до 90 слов, построенные на изученном языковом материале, с соблюдением правил чтения и соответствующей интонацией, демонстрируя понимание содержания текста, читать новые слова согласно основным правилам чтения;

уцПФУ

владеть орфографическими навыками: правильно писать изученные слова; владеть пунктуационными навыками: использовать точку, вопросительный и восклицательный знаки в конце предложения, запятую при перечислении и обращении, апостроф, пунктуационно правильно оформлять электронное сообщение личного характера;

3) распознавать в устной речи и письменном тексте 675 лексических единиц (слов, словосочетаний, речевых клише) и правильно употреблять в устной и письменной речи 625 лексических единиц (включая 500 лексических единиц, освоенных на уровне начального общего образования), обслуживающих ситуации общения в рамках отобранного тематического содержания, с соблюдением существующей нормы лексической сочетаемости;

распознавать и употреблять в устной и письменной речи родственные слова, образованные с использованием аффиксации: имена существительные с суффиксами -er/-or, -ist, -sion/-tion, имена прилагательные с суффиксами

-ful, -ian/-an, наречия с суффиксом -ly, имена прилагательные, имена существительные и наречия с отрицательным префиксом in-;

распознавать и употреблять в устной и письменной речи изученные синонимы интернациональные слова;

4) понимать особенности структуры простых и сложных предложений английского языка, различных коммуникативных типов предложений английского языка;

распознавать и употреблять в устной и письменной речи:

предложения с несколькими обстоятельствами, следующими в определённом порядке;

вопросительные предложения (альтернативный и разделительный вопросы Present/Past/Future Simple Tense);

глаголы в видо-временных формах действительного залога в изъявительном наклонении в Present Perfect Tense в повествовательных (утвердительных и отрицательных) и вопросительных предложениях;

имена существительные во множественном числе, в том числе имена существительные, имеющие форму только множественного числа;

имена существительные с причастиями настоящего и прошедшего времени; наречия в положительной, сравнительной и превосходной степенях,

образованные по правилу, и исключения;

5) владеть социокультурными знаниями и умениями:

использовать отдельные социокультурные элементы речевого поведенческого этикета в стране (странах) изучаемого языка в рамках тематического содержания;

понимать и использовать в устной и письменной речи наиболее употребительную лексику, обозначающую фоновую лексику страны (стран) изучаемого языка в рамках тематического содержания речи;

правильно оформлять адрес, писать фамилии и имена (свои, родственников и друзей) на английском языке (в анкете, формуляре);

обладать базовыми знаниями о социокультурном портрете родной страны и страны (стран) изучаемого языка;

кратко представлять Россию и страны (стран) изучаемого языка;

б) владеть компенсаторными умениями: использовать при чтении и аудировании языковую догадку, в том числе контекстуальную, игнорировать информацию, не являющуюся необходимой для понимания основного содержания, прочитанного (прослушанного) текста или для

- нахождения в тексте запрашиваемой информации;
- 7) участвовать в несложных учебных проектах с использованием материалов на английском языке с применением ИКТ, соблюдая правила информационной безопасности при работе в сети Интернет;
 - 8) использовать иноязычные словари и справочники, в том числе информационно-справочные системы в электронной форме.

К концу обучения в **6 классе** обучающийся получит следующие предметные результаты:

1) владеть основными видами речевой деятельности:

говoreние: вести разные виды диалогов (диалог этикетного характера, диалог-побуждение к действию, диалог-расспрос) в рамках отобранного тематического содержания речи в стандартных ситуациях неофициального общения с вербальными и (или) со зрительными опорами, с соблюдением норм речевого этикета, принятого в стране (странах) изучаемого языка (до 5 реплик со стороны каждого собеседника);

создавать разные виды монологических высказываний (описание, в том числе характеристика, повествование (сообщение)) с вербальными и (или) зрительными опорами в рамках тематического содержания речи (объём монологического высказывания – 7–8 фраз), излагать основное содержание прочитанного текста с вербальными и (или) зрительными опорами (объём – 7–8 фраз); кратко излагать результаты выполненной проектной работы (объём – 7–8 фраз);

аудирование: воспринимать на слух и понимать несложные адаптированные аутентичные тексты, содержащие отдельные незнакомые слова, со зрительными опорами или без опоры в зависимости от поставленной коммуникативной задачи: с пониманием основного содержания, с пониманием запрашиваемой информации (время звучания текста (текстов) для аудирования – до 1,5 минут);

смысловое чтение: читать про себя и понимать несложные адаптированные аутентичные тексты, содержащие отдельные незнакомые слова, с различной глубиной проникновения в их содержание в зависимости от поставленной коммуникативной задачи: с пониманием основного содержания, с пониманием запрашиваемой информации (объём текста (текстов) для чтения – 250–300 слов), читать про себя несплошные тексты (таблицы) и понимать представленную в них информацию, определять тему текста по заголовку;

письменная речь: заполнять анкеты и формуляры в соответствии с нормами речевого этикета, принятыми в стране (странах) изучаемого языка, с указанием личной информации, писать электронное сообщение личного характера, соблюдая речевой этикет, принятый в стране (странах) изучаемого языка (объём сообщения – до 70 слов), создавать небольшое письменное высказывание с использованием образца, плана, ключевых слов, картинок (объём высказывания – до 70 слов);

- 2) владеть фонетическими навыками: различать на слух, без ошибок, ведущих к сбою коммуникации, произносить слова с правильным ударением и фразы с соблюдением их ритмико-интонационных особенностей, в том числе применять правила отсутствия фразового ударения на служебных словах, выразительно читать вслух небольшие адаптированные аутентичные тексты объёмом до 95 слов, построенные на изученном языковом материале, с соблюдением правил чтения и соответствующей интонацией, демонстрируя понимание содержания текста, читать новые слова согласно основным правилам чтения;
- владеть орфографическими навыками: правильно писать изученные слова; владеть пунктуационными навыками: использовать точку, вопросительный и

уцПФУ

восклицательный знаки в конце предложения, запятую при перечислении и обращении, апостроф, пунктуационно правильно оформлять электронное сообщение личного характера;

- 3) распознавать в устной речи и письменном тексте 800 лексических единиц (слов, словосочетаний, речевых клише) и правильно употреблять в устной и письменной речи 750 лексических единиц (включая 650 лексических единиц, освоенных ранее), обслуживающих ситуации общения в рамках тематического содержания, с соблюдением существующей нормы лексической сочетаемости;

распознавать и употреблять в устной и письменной речи родственные слова, образованные с использованием аффиксации: имена существительные с помощью суффикса -ing, имена прилагательные с помощью суффиксов -ing, -less, -ive, -al;

распознавать и употреблять в устной и письменной речи изученные синонимы, антонимы и интернациональные слова;

распознавать и употреблять в устной и письменной речи различные средства связи для обеспечения целостности высказывания;

- 4) понимать особенности структуры простых и сложных предложений английского языка, различных коммуникативных типов предложений английского языка;

распознавать и употреблять в устной и письменной речи:

сложноподчинённые предложения с придаточными определительными союзными словами who, which, that;

сложноподчинённые предложения с придаточными времени с союзами for, since;

предложения с конструкциями as ... as, not so ... as;

глаголы в видовременных формах действительного залога в изъявительном наклонении в Present/Past Continuous Tense;

все типы вопросительных предложений (общий, специальный, альтернативный, разделительный вопросы) в Present/ Past

Continuous Tense;

модальные глаголы и их эквиваленты (can/be able to, must/ have to, may, should, need);

слова, выражающие количество (little/a little, few/a few);

возвратные, неопределённые местоимения some, any и их производные (somebody, anybody; something, anything, etc.), every и производные (everybody, everything и другие) в повествовательных (утвердительных и отрицательных) и вопросительных предложениях;

числительные для обозначения дат и больших чисел (100–1000);

- 5) владеть социокультурными знаниями и умениями:

использовать отдельные социокультурные элементы речевого поведенческого этикета в стране (странах) изучаемого языка в рамках тематического содержания речи;

понимать и использовать в устной и письменной речи наиболее употребительную лексику страны (стран) изучаемого языка в рамках тематического содержания речи;

обладать базовыми знаниями о социокультурном портрете родной страны и страны (стран) изучаемого языка;

кратко представлять Россию и страну (страны) изучаемого языка;

- б) владеть компенсаторными умениями: использовать при чтении и аудировании языковую догадку, в том числе контекстуальную, игнорировать информацию, не являющуюся необходимой для понимания основного содержания, прочитанного (прослушанного) текста или для нахождения в тексте запрашиваемой информации;

- 7) участвовать в несложных учебных проектах с использованием материалов на английском языке с применением информационно-коммуникативных технологий, соблюдая правила информационной безопасности при работе в сети Интернет;
- 8) использовать иноязычные словари и справочники, в том числе информационно-справочные системы в электронной форме;
- 9) достигать взаимопонимания в процессе устного и письменного общения с носителями иностранного языка, с людьми другой культуры;
- 10) сравнивать (в том числе устанавливать основания для сравнения) объекты, явления, процессы, их элементы и основные функции в рамках изученной тематики.

К концу обучения в 7 классе обучающийся получит следующие предметные результаты:

- 1) владеть основными видами речевой деятельности:

говoreние: вести разные виды диалогов (диалог этикетного характера, диалог-побуждение к действию, диалог-расспрос, комбинированный диалог, включающий различные виды диалогов) в рамках тематического содержания речи в стандартных ситуациях неофициального общения с вербальными и (или) зрительными опорами, с соблюдением норм речевого этикета, принятого в стране (странах) изучаемого языка (до 6 реплик со стороны каждого собеседника);

создавать разные виды монологических высказываний (описание, в том числе характеристика, повествование (сообщение)) с вербальными и (или) зрительными опорами в рамках тематического содержания речи (объём монологического высказывания – 8–9 фраз), излагать основное содержание прочитанного (прослушанного) текста с вербальными и (или) зрительными опорами (объём – 8–9 фраз), кратко излагать результаты выполненной проектной работы (объём – 8–9 фраз);

аудирование: воспринимать на слух и понимать несложные аутентичные тексты, содержащие отдельные незнакомые слова, в зависимости от поставленной коммуникативной задачи: с пониманием основного содержания, с пониманием запрашиваемой информации (время звучания текста (текстов) для аудирования – до 1,5 минут);

смысловое чтение: читать про себя и понимать несложные аутентичные тексты, содержащие отдельные незнакомые слова, с различной глубиной проникновения в их содержание в зависимости от поставленной коммуникативной задачи: с пониманием основного содержания, с пониманием нужной (запрашиваемой) информации, с полным пониманием информации, представленной в тексте в эксплицитной (явной) форме (объём текста (текстов) для чтения – до 350 слов), читать про себя несплошные тексты (таблицы, диаграммы) и понимать представленную в них информацию, определять последовательность главных фактов (событий) в тексте;

письменная речь: заполнять анкеты и формуляры с указанием личной информации; писать электронное сообщение личного характера, соблюдая речевой этикет, принятый в стране (странах) изучаемого языка (объём сообщения – до 90 слов), создавать небольшое письменное высказывание с использованием образца, плана, ключевых слов, таблицы (объём высказывания – до 90 слов);

- 2) владеть фонетическими навыками: различать различать на слух, без ошибок, ведущих к сбою коммуникации, произносить слова с правильным ударением и фразы с соблюдением их ритмико-интонационных особенностей, в том числе применять правила отсутствия фразового ударения на служебных словах, выразительно читать вслух небольшие аутентичные тексты объёмом до 100 слов, построенные на изученном языковом материале, с соблюдением

правил

чтения и соответствующей интонацией, читать новые слова согласно основным правилам чтения;

владеть орфографическими навыками: правильно писать изученные слова; владеть пунктуационными навыками: использовать точку, вопросительный

и восклицательный знаки в конце предложения, запятую при перечислении и обращении, апостроф, пунктуационно правильно оформлять электронное сообщение личного характера;

3) распознавать в устной речи и письменном тексте 1000 лексических единиц (слов, словосочетаний, речевых клише) и правильно употреблять в устной и письменной речи 900 лексических единиц, обслуживающих ситуации общения в рамках тематического содержания, с соблюдением существующей нормы лексической сочетаемости;

распознавать и употреблять в устной и письменной речи родственные слова, образованные с использованием аффиксации: имена существительные с помощью суффиксов -ness, -ment, имена прилагательные с помощью суффиксов -ous, -ly, -y, имена прилагательные и наречия с помощью отрицательных префиксов in-/im-, сложные имена прилагательные путем соединения основы прилагательного с основой существительного с добавлением суффикса -ed (blue-eyed);

распознавать и употреблять в устной и письменной речи изученные синонимы, антонимы, многозначные слова, интернациональные слова, наиболее частотные фразовые глаголы;

распознавать и употреблять в устной и письменной речи различные средства связи в тексте для обеспечения логичности и целостности высказывания;

4) понимать особенности структуры простых и сложных предложений и различных коммуникативных типов предложений английского языка;

распознавать и употреблять в устной и письменной речи:

предложения со сложным дополнением (Complex Object);

условные предложения реального (Conditional 0, Conditional I) характера; предложения с конструкцией to be going to + инфинитив и формы Future Simple

Tense и Present Continuous Tense для выражения будущего действия;

конструкцию used to + инфинитив глагола;

глаголы в наиболее употребительных формах страдательного залога (Present/Past Simple Passive);

предлоги, употребляемые с глаголами в страдательном залоге; модальный глагол might;

наречия, совпадающие по форме с прилагательными (fast, high; early); местоимения other/another, both, all, one;

количественные числительные для обозначения больших чисел (до 1 000 000);

5) владеть социокультурными знаниями и умениями:

использовать отдельные социокультурные элементы речевого поведенческого этикета, принятые в стране (странах) изучаемого языка в рамках тематического содержания;

понимать и использовать в устной и письменной речи наиболее употребительную тематическую фоновую лексику страны (стран) изучаемого языка в рамках тематического содержания речи;

обладать базовыми знаниями о социокультурном портрете и культурном наследии родной страны и страны (стран) изучаемого языка;

кратко представлять Россию и страну (страны) изучаемого языка;

б) владеть компенсаторными умениями: использовать при чтении и

аудировании языковую догадку, в том числе

контекстуальную, при непосредственном общении – переспрашивать,

просить повторить, уточняя значение незнакомых слов, игнорировать информацию, не являющуюся необходимой для понимания основного содержания, прочитанного (прослушанного) текста или для нахождения в тексте запрашиваемой информации;

- 7) участвовать в несложных учебных проектах с использованием материалов на английском языке с применением информационно-коммуникативных технологий, соблюдая правила информационной безопасности при работе в сети Интернет;
- 8) использовать иноязычные словари и справочники, в том числе информационно-справочные системы в электронной форме;
- 9) достигать взаимопонимания в процессе устного и письменного общения с носителями иностранного языка, с людьми другой культуры;
- 10) сравнивать (в том числе устанавливать основания для сравнения) объекты, явления, процессы, их элементы и основные функции в рамках изученной тематики.

К концу обучения в **8 классе** обучающийся получит следующие предметные результаты:

1) владеть основными видами речевой деятельности:

говoreние: вести разные виды диалогов (диалог этикетного характера, диалог-побуждение к действию, диалог-расспрос, комбинированный диалог, включающий различные виды диалогов) в рамках тематического содержания речи в стандартных ситуациях неофициального общения с вербальными и (или) зрительными опорами, с соблюдением норм речевого этикета, принятого в стране (странах) изучаемого языка (до 7 реплик со стороны каждого собеседника); создавать разные виды монологических высказываний (описание, в том числе характеристика, повествование (сообщение)) с вербальными и (или) зрительными опорами в рамках тематического содержания речи (объём монологического высказывания – до 9–10 фраз), выражать и кратко аргументировать своё мнение, излагать основное содержание прочитанного (прослушанного) текста с вербальными и (или) зрительными опорами (объём – 9–10 фраз), излагать результаты выполненной проектной работы (объём – 9–10 фраз);

аудирование: воспринимать на слух и понимать несложные аутентичные тексты, содержащие отдельные неизученные языковые явления, в зависимости от поставленной коммуникативной задачи: с пониманием основного содержания, с пониманием нужной (интересующей, запрашиваемой) информации (время звучания текста (текстов) для аудирования – до 2 минут), прогнозировать содержание звучащего текста по началу сообщения;

смысловое чтение: читать про себя и понимать несложные аутентичные тексты, содержащие отдельные неизученные языковые явления, с различной глубиной проникновения в их содержание в зависимости от поставленной коммуникативной задачи: с пониманием основного содержания, с пониманием нужной (интересующей, запрашиваемой) информации, с полным пониманием содержания (объём текста (текстов) для чтения – 350–500 слов), читать несплошные тексты (таблицы, диаграммы) и понимать представленную в них информацию, определять последовательность главных фактов (событий) в тексте; письменная речь: заполнять анкеты и формуляры, сообщая о себе основные сведения, в соответствии с нормами, принятыми в стране (странах) изучаемого языка, писать электронное сообщение личного характера, соблюдая речевой этикет, принятый в стране (странах) изучаемого языка (объём сообщения – до 110 слов), создавать небольшое письменное высказывание с использованием образца, плана, таблицы и (или) прочитанного (прослушанного) текста

высказывания – до 110 слов);

- 2) владеть фонетическими навыками: различать на слух, без ошибок, ведущих к сбою коммуникации, произносить слова с правильным ударением и фразы с соблюдением их ритмико-интонационных особенностей, в том числе применять правила отсутствия фразового ударения на служебных словах, владеть правилами чтения и выразительно читать вслух небольшие тексты объёмом до 110 слов, построенные на изученном языковом материале, с соблюдением правил чтения и соответствующей интонацией, демонстрирующей понимание текста, читать новые слова согласно основным правилам чтения, владеть орфографическими навыками: правильно писать изученные слова;

владеть пунктуационными навыками: использовать точку, вопросительный и восклицательный знаки в конце предложения, запятую при перечислении и обращении, апостроф, пунктуационно правильно оформлять электронное сообщение личного характера;

- 3) распознавать в устной речи и письменном тексте 1250 лексических единиц (слов, словосочетаний, речевых клише) и правильно употреблять в устной и письменной речи 1050 лексических единиц, обслуживающих ситуации общения в рамках тематического содержания, с соблюдением существующих норм лексической сочетаемости;

распознавать и употреблять в устной и письменной речи родственные слова, образованные с использованием аффиксации: имена существительные с помощью суффиксов -ity, -ship, -ance/-ence, имена прилагательные с помощью префикса inter-;

распознавать и употреблять в устной и письменной речи родственные слова, образованные с помощью конверсии (имя существительное от неопределённой формы глагола (to walk – a walk), глагол от имени существительного (a present – to present), имя существительное от прилагательного (rich – the rich);

распознавать и употреблять в устной и письменной речи изученные многозначные слова, синонимы, антонимы; наиболее частотные фразовые глаголы, сокращения и аббревиатуры; распознавать и употреблять в устной и письменной речи различные средства связи в тексте для обеспечения логичности и целостности высказывания;

- 4) понимать особенностей структуры простых и сложных предложений английского языка, различных коммуникативных типов предложений английского языка;

распознавать и употреблять в устной и письменной речи:

предложения со сложным дополнением (Complex Object); все типы

вопросительных предложений в Past Perfect Tense;

повествовательные (утвердительные и отрицательные), вопросительные и побудительные предложения в косвенной речи в настоящем и прошедшем времени;

согласование времён в рамках сложного предложения;

согласование подлежащего, выраженного собирательным существительным (family, police), со сказуемым;

конструкции с глаголами на -ing: to love/hate doing something;

конструкции, содержащие глаголы-связки to be/to look/to feel/to seem; конструкции be/get used to do something; be/get used doing something; конструкцию both ... and ...;

конструкции с глаголами to stop, to remember, to forget (разница в значении to stop doing smth и to stop to do smth);

уцПФУ

глаголы в видовременных формах действительного залога в изъявительном наклонении (Past Perfect Tense, Present Perfect Continuous Tense, Future-in-the-Past);

модальные глаголы в косвенной речи в настоящем и прошедшем времени; неличные формы глагола (инфинитив, герундий, причастия настоящего и прошедшего времени);

наречия too – enough;

отрицательные местоимения no (и его производные nobody, nothing, etc.), none;

5) владеть социокультурными знаниями и умениями:

осуществлять межличностное и межкультурное общение, используя знания о национально-культурных особенностях своей страны и страны (стран) изучаемого языка и освоив основные социокультурные элементы речевого поведенческого этикета в стране (странах) изучаемого языка в рамках тематического содержания речи;

кратко представлять родную страну/малую родину и страну (страны) изучаемого языка (культурные явления и события; достопримечательности, выдающиеся люди);

оказывать помощь иностранным гостям в ситуациях повседневного общения (объяснить местонахождение объекта, сообщить возможный маршрут);

б) владеть компенсаторными умениями: использовать при чтении и аудировании языковую, в том числе контекстуальную, догадку, при непосредственном общении – переспрашивать, просить повторить, уточняя значение незнакомых слов, игнорировать информацию, не являющуюся необходимой для понимания основного содержания, прочитанного (прослушанного) текста или для нахождения в тексте запрашиваемой информации;

7) понимать речевые различия в ситуациях официального и неофициального общения в рамках отобранного тематического содержания и использовать лексико-грамматические средства с их учётом;

8) рассматривать несколько вариантов решения коммуникативной задачи в продуктивных видах речевой деятельности (говорении и письменной речи);

9) участвовать в несложных учебных проектах с использованием материалов на английском языке с применением информационно-коммуникативных технологий, соблюдая правила информационной безопасности при работе в сети Интернет;

10) использовать иноязычные словари и справочники, в том числе информационно-справочные системы в электронной форме;

11) достигать взаимопонимания в процессе устного и письменного общения с носителями иностранного языка, людьми другой культуры;

12) сравнивать (в том числе устанавливать основания для сравнения) объекты, явления, процессы, их элементы и основные функции в рамках изученной тематики.

К концу обучения в 9 классе обучающийся получит следующие предметные результаты:

1) владеть основными видами речевой деятельности:

говорение: вести комбинированный диалог, включающий различные виды диалогов (диалог этикетного характера, диалог-побуждение к действию, диалог-расспрос), диалог-обмен мнениями в рамках тематического содержания речи в стандартных ситуациях

уцПФУ

неофициального общения с вербальными и (или) зрительными опорами или без опор, с соблюдением норм речевого этикета, принятого в стране (странах) изучаемого языка (до 6–8 реплик со стороны каждого собеседника);

создавать разные виды монологических высказываний (описание, в том числе характеристика, повествование (сообщение), рассуждение) с вербальными и (или) зрительными опорами или без опор в рамках тематического содержания речи

(объём монологического высказывания – до 10–12 фраз), излагать основное содержание прочитанного (прослушанного) текста со зрительными и (или) вербальными опорами (объём – 10–12 фраз), излагать результаты выполненной проектной работы (объём – 10–12 фраз);

аудирование: воспринимать на слух и понимать несложные аутентичные тексты, содержащие отдельные неизученные языковые явления, в зависимости от поставленной коммуникативной задачи: с пониманием основного содержания, с пониманием нужной (интересующей, запрашиваемой) информации (время звучания текста (текстов) для аудирования – до 2 минут);

смысловое чтение: читать про себя и понимать несложные аутентичные тексты, содержащие отдельные неизученные языковые явления, с различной глубиной проникновения в их содержание в зависимости от поставленной коммуникативной задачи: с пониманием основного содержания, с пониманием нужной (интересующей, запрашиваемой) информации, с полным пониманием содержания (объём текста (текстов) для чтения – 500–600 слов), читать про себя неплотные тексты (таблицы, диаграммы) и понимать представленную в них информацию, обобщать и оценивать полученную при чтении информацию;

письменная речь: заполнять анкеты и формуляры, сообщая о себе основные сведения, в соответствии с нормами, принятыми в стране (странах) изучаемого языка, писать электронное сообщение личного характера, соблюдая речевой этикет, принятый в стране (странах) изучаемого языка (объём сообщения – до 120 слов), создавать небольшое письменное высказывание с использованием образца, плана, таблицы, прочитанного (прослушанного) текста (объём высказывания – до 120 слов), заполнять таблицу, кратко фиксируя содержание прочитанного (прослушанного) текста, письменно представлять результаты выполненной проектной работы (объём – 100–120 слов);

- 2) владеть фонетическими навыками: различать на слух, без ошибок, ведущих к сбою коммуникации, произносить слова с правильным ударением и фразы с соблюдением их ритмико-интонационных особенностей, в том числе применять правила отсутствия фразового ударения на служебных словах, владеть правилами чтения и выразительно читать вслух небольшие тексты объёмом до 120 слов, построенные на изученном языковом материале, с соблюдением правил чтения и соответствующей интонацией, демонстрируя понимание содержания текста, читать новые слова согласно основным правилам чтения.

владеть орфографическими навыками: правильно писать изученные слова; владеть пунктуационными навыками: использовать точку, вопросительный

и восклицательный знаки в конце предложения, запятую при перечислении и обращении, апостроф, пунктуационно правильно оформлять электронное сообщение личного характера;

- 3) распознавать в устной речи и письменном тексте 1350 лексических единиц (слов, словосочетаний, речевых клише) и правильно употреблять в устной

и письменной речи 1200 лексических единиц, обслуживающих ситуации общения в рамках тематического содержания, с соблюдением существующей нормы лексической сочетаемости; распознавать и употреблять в устной и письменной речи родственные слова, образованные с

уцПФУ

использованием аффиксации: глаголы с помощью префиксов under-, over-, dis-, mis-, имена прилагательные с помощью суффиксов -able/-ible, имена существительные с помощью отрицательных префиксов in-/im-, сложное прилагательное путём соединения основы числительного с основой существительного с добавлением суффикса -ed (eight-legged), сложное существительное путём соединения основ существительного с предлогом (mother-in-law), сложное прилагательное путём соединения основы прилагательного с основой причастия I (nice-looking), сложное прилагательное путём соединения наречия с основой причастия II (well-behaved), глагол от прилагательного (cool – to cool); распознавать и употреблять в устной и письменной речи изученные синонимы, антонимы, интернациональные слова, наиболее частотные фразовые глаголы, сокращения и аббревиатуры;

распознавать и употреблять в устной и письменной речи различные средства связи в тексте для обеспечения логичности и целостности высказывания;

4) понимать особенности структуры простых и сложных предложений и различных коммуникативных типов предложений английского языка;

распознавать и употреблять в устной и письменной речи:

предложения со сложным дополнением (Complex Object) (I want to have my hair cut.);

предложения с I wish;

условные предложения нереального характера (Conditional II);

конструкцию для выражения предпочтения I prefer .../I'd prefer .../I'd rather...;

предложения с конструкцией either ... or, neither ... nor;

формы страдательного залога Present Perfect Passive;

порядок следования имён прилагательных (nice long blond hair);

5) владеть социокультурными знаниями и умениями:

понимать и использовать в устной и письменной речи наиболее употребительную тематическую фоновую лексику страны (стран) изучаемого языка в рамках тематического содержания речи (основные национальные праздники, обычаи, традиции);

выражать модальные значения, чувства и эмоции;

иметь элементарные представления о различных вариантах английского языка;

обладать базовыми знаниями о социокультурном портрете и культурном наследии родной страны и страны (стран) изучаемого языка, представлять Россию и страну (страны)

изучаемого языка, оказывать помощь иностранным гостям в ситуациях повседневного общения;

б) владеть компенсаторными умениями: использовать при говорении переспрос, использовать при говорении и письме перифраз (толкование), синонимические средства, описание предмета вместо его названия, при чтении и аудировании – языковую догадку, в том числе контекстуальную, игнорировать информацию, не являющуюся необходимой для понимания основного содержания, прочитанного (прослушанного) текста или для нахождения в тексте запрашиваемой информации;

7) рассматривать несколько вариантов решения коммуникативной задачи в продуктивных видах речевой деятельности (говорении и письменной речи);

8) участвовать в несложных учебных проектах с использованием материалов на английском языке с применением информационно-коммуникативных технологий, соблюдая правила информационной безопасности при работе в сети Интернет;

9) использовать иноязычные словари и справочники, в том числе

информационно-справочные системы в электронной форме;

10) достигать взаимопонимания в процессе устного и письменного общения с носителями иностранного языка, людьми другой культуры;

11) сравнивать (в том числе устанавливать основания для сравнения) объекты, явления, процессы, их элементы и основные функции в рамках изученной тематики.

ТЕМАТИЧЕСКОЕ ПЛАНИРОВАНИЕ

Освоение программного содержания по иностранному (английскому) языку имеет нелинейный характер и основано на концентрическом принципе. В каждом классе даются новые элементы содержания и новые требования. В процессе обучения освоенные на определённом этапе грамматические формы и конструкции повторяются и закрепляются на новом лексическом материале и расширяющемся тематическом содержании речи. В связи с этим грамматическое содержание относительно лексических тем носит рекомендательный характер и может изменяться педагогом в соответствии с рабочей программой, содержанием учебника и используемых учебных ресурсов. При этом общее содержание грамматической стороны речи на класс остается обязательным.

В рамках программного содержания по иностранному (английскому) языку осуществляется постоянное и непрерывное продолжение работы над изученным ранее учебным материалом, его повторение и закрепление, расширение содержания речи новыми темами.

На протяжении всего периода обучения иностранному (английскому) языку на уровне основного общего образования уделяется внимание формированию, развитию и совершенствованию **социокультурных знаний и умений** (знания и использование социокультурных элементов речевого поведенческого этикета в стране (странах) изучаемого языка в рамках тематического содержания в ситуациях общения, в том числе «В семье», «В школе», «На улице»; знание и использование устной и письменной речи наиболее употребительной тематической фоновой лексики в рамках отобранного тематического содержания; знание социокультурного портрета родной страны и страны (стран) изучаемого языка: знакомство с традициями проведения основных национальных праздников, с особенностями образа жизни и культуры страны (стран) изучаемого языка (известными достопримечательностями, выдающимися людьми и другое), с доступными в языковом отношении образцами детской поэзии и прозы на английском языке.

В течение освоения курса по иностранному (английскому) языку формируются и развиваются следующие **компенсаторные умения** учащихся: использовать при чтении и аудировании языковой, в том числе контекстуальной, догадки; использовать при формулировании собственных высказываний, ключевых слов, плана; при говорении и письме использовать перифраз (толкование), синонимических средств, описывать предметы вместо его названия, при непосредственном общении догадываться о значении незнакомых слов с помощью используемых собеседником жестов и мимики; переспрашивать, просить повторить, уточняя значение незнакомых слов; использовать при формулировании

собственных высказываний ключевых слов, плана; игнорировать информацию, не являющейся необходимой, для понимания основного содержания, прочитанного (прослушанного) текста или для нахождения в тексте запрашиваемой информации; сравнивать (в том числе устанавливать основания для сравнения) объектов, явлений, процессов, их элементов и основных функций в рамках изученной тематики.

5 КЛАСС

№ п/п	Наименование разделов и тем учебного предмета	Количество часов	Программное содержание	Основные виды деятельности обучающихся
Раздел 1. Моя семья. Мои друзья. Семейные праздники (День рождения, Новый год)				
1.1	Моя семья. Мои друзья. Семейные праздники (День рождения, Новый год)	10	<p>Коммуникативные умения: диалог этикетного характера; диалог-расспрос: сообщать фактическую информацию, отвечая на вопросы разных видов (по теме «Моя семья. Мои друзья»); запрашивать интересующую информацию; диалог-побуждение к действию (празднование дня рождения и др. праздников); монологическая речь: описание внешности человека), в том числе характеристика (черты характера) реального человека; повествование (устное сообщение о своей семье); краткое изложение результатов выполненной проектной работы; аудирование: понимание на слух речи учителя и одноклассников и вербальная (невербальная) реакция на услышанное; понимание на слух</p>	<p>Диалогическая речь: вести диалог этикетного характера: начинать, поддерживать и заканчивать разговор (в том числе разговор по телефону), поздравлять с праздником и вежливо реагировать на поздравление, выразить благодарность, вежливо соглашаться на предложение</p>

		<p>несложных адаптированных аутентичных текстов, содержащих отдельные незнакомые слова, с разной глубиной проникновения в их содержание в зависимости от поставленной коммуникативной задачи(с пониманием основного содержания, с пониманием запрашиваемой информации с использованием и без использования иллюстраций); чтение с пониманием основного содержания текста ; чтение с пониманием запрашиваемой информации;</p> <p>письмо: написание коротких поздравлений с праздниками (день рождения, Новый год и др.); заполнение анкет и формуляров: сообщение о себе основных сведений в соответствии с нормами, принятыми в стране (странах) изучаемого языка.</p> <p>Языковые знания и умения:</p> <p>чтение вслух небольших адаптированных аутентичных текстов, построенных на изученном языковом материале, с соблюдением правил чтения и соответствующей интонации, демонстрирующее понимание текста;</p> <p>правильное написание изученных слов;</p> <p>способы словообразования: образование имён прилагательных при помощи суффикса</p>	<p>и отказываться от предложения собеседника; вести диалог-побуждение к действию: обращаться с просьбой, вежливо соглашаться (не соглашаться) выполнить просьбу, приглашать собеседника к совместной деятельности, вежливо соглашаться (не соглашаться) на предложение собеседника; вести диалог-расспрос: сообщать фактическую информацию, отвечая на вопросы разных видов; запрашивать интересующую информацию.</p>
--	--	---	---

		<p>-ful (wonderful), образование имен прилагательных (национальности) с помощью суффиксов: образование имён прилагательных, при помощи отрицательного префикса un (unhappy);</p> <p><i>повторение программного грамматического содержания:</i> притяжательный падеж ('s; s'); местоимение whose, притяжательные местоимения и прилагательные; личные местоимения (субъектные и объектные); употребление Present Simple Tense в утвердительных, отрицательных и вопросительных предложениях; повелительное наклонение.</p> <p><i>Социокультурные знания и умения:</i> знание социокультурного портрета родной страны и страны (стран) изучаемого языка: знакомство с традициями проведения основных национальных праздников (Новый год, праздник урожая и пр.), с особенностями образа жизни и культуры страны (стран) изучаемого языка; кратко представлять некоторые культурные явления родной страны и страны (стран) изучаемого языка (традиции проведения праздников: День рождения, Новый год)</p>	<p><i>Монологическая речь:</i> создавать устные связные монологические высказываний с использованием основных коммуникативных типов речи: описание (предмета, внешности и одежды человека), в том числе характеристика (черты характера реального человека или литературного персонажа); повествование (сообщение); изложение (пересказ) основного содержания прочитанного текста; краткое изложение результатов</p>
--	--	---	--

1.2.	Обобщение и контроль	2		выполненной проектной работы. <i>Аудирование:</i> понимать на слух речь учителя и одноклассников и вербальная (невербальная) реакция на услышанное; понимать основное содержание услышанного, понимать запрашиваемую информацию с использованием и без использования иллюстраций. <i>Чтение:</i> читать с пониманием основного содержания текста: определять основную тему и главные факты (события)
Итого по разделу		12		
Раздел 2. Внешность и характер человека (литературного персонажа)				
2.1	Внешность и характер человека/литературного персонажа	6	<p>Коммуникативные умения: диалог-расспрос: сообщать фактическую информацию, отвечая на вопросы разных видов; запрашивать интересующую информацию(внешность и характер человека); монологическая речь: описание (предмета, внешности и одежды человека), в том числе характеристика (черты характера реального человека или литературного персонажа); аудирование с пониманием основного содержания текста; аудирование с пониманием запрашиваемой информации; чтение несплошных текстов (таблиц) и понимание представленной в них информации; заполнение анкет и формуляров: сообщение о себе основных сведений в соответствии с нормами, принятыми в стране (странах) изучаемого языка.</p> <p>Языковые знания и навыки: чтение вслух небольших адаптированных</p>	

		<p>аутентичных текстов, построенных на изученном языковом материале, с соблюдением правил чтения и соответствующей интонации, демонстрирующее понимание текста; правильное написание изученных слов; распознавание и употребление в устной и письменной речи лексических единиц (слов, словосочетаний, речевых клише), обслуживающих ситуации общения в рамках тематического содержания речи, с соблюдением существующей в английском языке нормы лексической сочетаемости; образование имён прилагательных при помощи суффикса -ful (wonderful); образование имен прилагательных (национальности) с помощью суффиксов: -ian/-an (Russian/American), -ish (British), -ese (Chinese); распознавание и употребление в устной и письменной речи изученных морфологических форм и синтаксических конструкций английского языка;</p> <p><i>повторение программного грамматического содержания:</i> правильное употребление конструкции as...as; степени сравнения прилагательных</p>	<p>в прочитанном тексте, игнорировать незнакомые слова, несущественные для понимания основного содержания; читать несплошные тексты (таблицы) и понимание представленной в них информации;</p> <p><i>Письмо</i></p> <p>списывать текст и выписывать из него слова, словосочетания, предложения в соответствии с решаемой коммуникативной задачей; писать короткие поздравления с праздниками; заполнять анкеты и формуляры:</p>
--	--	---	---

2.2	Обобщение и контроль	2		сообщать о себе основные сведения в соответствии с нормами, принятыми в стране (странах) изучаемого языка; писать электронное сообщение личного характера в соответствии с нормами неофициального общения, принятыми в стране (странах) изучаемого языка.
Итого по разделу		8		
Раздел 3. Досуг и увлечения (хобби) современного подростка (чтение, кино, спорт)				
3.1	Досуг и увлечения (хобби) современного подростка (чтение, кино, спорт)	5	<p>Коммуникативные умения: диалог этикетного характера: начинать, поддерживать и заканчивать разговор (в том числе разговор по телефону); вежливо соглашаться на предложение и отказываться от предложения собеседника; диалог- побуждение к действию: приглашать собеседника к совместной деятельности, вежливо соглашаться (не соглашаться) на предложение собеседника; диалог-расспрос: сообщать фактическую информацию, отвечая на вопросы разных видов; запрашивать интересующую информацию; монологическая речь: повествование (сообщение); краткое изложение результатов выполненной проектной работы; аудирование при непосредственном общении: понимание на слух речи учителя и одноклассников и вербальная (невербальная) реакция на услышанное; аудирование с пониманием запрашиваемой информации, представленной в эксплицитной (явной) форме, в воспринимаемом на слух тексте; чтение с пониманием запрашиваемой</p>	<p>Фонетическая сторона речи: различать на слух, без ошибок, ведущих к сбою в коммуникации, произносить слова с соблюдением правильного ударения и фразы с соблюдением их</p>

		<p>информации; чтение с пониманием основного содержания текста;</p> <p>написание электронного сообщения личного характера в соответствии с нормами неофициального общения, принятыми в стране (странах) изучаемого языка (объемом не более 60 слов).</p> <p>Языковые знания и навыки:</p> <p>различение на слух, без ошибок, ведущих к сбою в коммуникации, произнесение слов с соблюдением правильного ударения и фраз с соблюдением их ритмико-интонационных особенностей;</p> <p>правильное использование знаков препинания: точки, вопросительного и восклицательного знаков в конце предложения, запятой при перечислении и обращении, апострофа;</p> <p>распознавание и употребление в устной и письменной речи лексических единиц (слов, словосочетаний, речевых клише), обслуживающих ситуации общения в рамках тематического содержания речи (виды спорта, жанры кино и музыки, литературные жанры), с соблюдением существующей в английском языке нормы лексической сочетаемости;</p> <p>образование множественного числа существительных (в том числе исключения,</p>	<p>ритмико-интонационных особенностей, в том числе с отсутствием фразового ударения на служебных словах, читать новые слова согласно основным правилам чтения; читать вслух небольшие адаптированные аутентичные тексты, построенные на изученном языковом материале.</p> <p><i>Графика, орфография и пунктуация:</i></p> <p>правильно писать изученные слова; правильно использовать знаки препинания: точка, вопросительный и восклицательный знак в конце</p>
--	--	---	--

			в том числе имена существительные, имеющие форму только множественного числа; <i>повторение программного грамматического содержания</i> : указательные местоимения (this-that, these-those)	предложения, запятая при перечислении и обращении, апострофа; оформлять электронное
3.2	Обобщение	1		сообщение личного характера
Итого по разделу		6		в соответствии с нормами речевого этикета, принятыми в стране (странах) изучаемого языка.
Раздел 4. Здоровый образ жизни: режим труда и отдыха, здоровое питание				
4.1	Здоровый образ жизни: режим труда и отдыха, здоровое питание	5	Коммуникативные умения: диалог этикетного характера: начинать, поддерживать и заканчивать разговор (в том числе разговор по телефону); диалог-расспрос: сообщать фактическую информацию, отвечая на вопросы разных видов; запрашивать интересующую информацию; монологическая речь: повествование (сообщение); изложение (пересказ) основного содержания прочитанного текста; аудирование при непосредственном общении: понимание на слух речи учителя и одноклассников и вербальная (невербальная) реакция на услышанное; аудирование с пониманием запрашиваемой информации, представленной в эксплицитной (явной) форме, в воспринимаемом на слух тексте;	<i>Лексическая сторона речи:</i> распознавать и употреблять в устной и письменной речи лексические единицы (слова, словосочетания, речевые клише), обслуживающие ситуации общения в рамках тематического содержания речи,

		<p>чтение с пониманием запрашиваемой информации; чтение с пониманием основного содержания текста;</p> <p>написание электронного сообщения личного характера в соответствии с нормами неофициального общения, принятыми в стране (странах) изучаемого языка.</p> <p>Языковые знания и умения:</p> <p>чтение вслух небольших адаптированных аутентичных текстов, построенных на изученном языковом материале, с соблюдением правил чтения и соответствующей интонации, демонстрирующее понимание текста;</p> <p>правильное написание изученных слов; распознавание и употребление в устной и письменной речи лексических единиц (слов, словосочетаний, речевых клише), обслуживающих ситуации общения в рамках тематического содержания речи, с соблюдением существующей в английском языке нормы лексической сочетаемости (виды спорта, привычки, болезни, симптомы проявления болезни, лечение);</p> <p>словообразование: образование наречий при помощи суффикса -ly (recently); наречия в положительной, сравнительной</p>	<p>с соблюдением существующей в английском языке нормы лексической сочетаемости.</p> <p><i>Грамматическая сторона речи:</i></p> <p>распознавать и употреблять в устной и письменной речи изученные морфологические формы и синтаксические конструкции английского языка</p>
--	--	---	---

			и превосходной степенях, образованные по правилу, и исключения; словообразование: образование имён существительных при помощи суффиксов -er/-or (teacher/visitor), -ist (scientist, tourist), -sion/-tion (discussion/invitation); <i>повторение программного грамматического содержания</i> : употребление времен Present Simple Tense, Present Continuous Tense; предлоги времени in/ on/ at	
4.2	Обобщение	2		
Итого по разделу		7		
Раздел 5. Покупки: одежда, обувь и продукты питания				
5.1	Покупки: одежда, обувь и продукты питания	4	Коммуникативные умения: диалог этикетного характера: начинать, поддерживать и заканчивать разговор, выразить благодарность, вежливо соглашаться на предложение и отказываться от предложения собеседника; диалог-расспрос; диалог-побуждение к действию; монологическая речь: повествование (сообщение); изложение (пересказ) основного содержания прочитанного текста; краткое изложение результатов выполненной проектной работы; аудирование при непосредственном и опосредованном общении; аудирование	

		<p>с пониманием основного содержания текста и запрашиваемой информации;</p> <p>чтение с пониманием основного содержания текста, с пониманием запрашиваемой информации.</p> <p>Языковые знания и навыки:</p> <p>различение на слух, без ошибок, ведущих к сбою в коммуникации, произнесение слов с соблюдением правильного ударения и фраз с соблюдением их ритмико-интонационных особенностей, в том числе отсутствия фразового ударения на служебных словах, чтение новых слов согласно основным правилам чтения;</p> <p>правильное использование знаков препинания: точки, вопросительного и восклицательного знаков в конце предложения, запятой при перечислении и обращении, апострофа;</p> <p>распознавание и употребление в устной и письменной речи лексических единиц (слов, словосочетаний, речевых клише), обслуживающих ситуации общения в рамках тематического содержания речи (<i>повторение программного содержания</i>: название магазинов – baker's, florist's и др., виды упаковки продуктов питания a can/ a tin/ a loaf/ a bar/ a jar и др., предметы мужской и женской одежды и обуви)</p>	
--	--	--	--

			с соблюдением существующей в английском языке нормы лексической сочетаемости; <i>повторение программного грамматического содержания</i> : употребление оборота There is/There are; There was/There were; употребление в речи Past Simple Tense; употребление неопределенного артикля a/an, нулевой артикль
5.2	Обобщение и контроль	2	
Итого по разделу		6	
Раздел 6. Школа, школьная жизнь, школьная форма, изучаемые предметы.			
Переписка с зарубежными сверстниками			
6.1	Школа, школьная жизнь, школьная форма, изучаемые предметы. Переписка с зарубежными сверстниками	7	Коммуникативные умения: диалог этикетного характера: начинать, поддерживать и заканчивать разговор (в том числе разговор по телефону); диалог-расспрос: сообщать фактическую информацию, отвечая на вопросы разных видов; запрашивать интересующую информацию(по теме «Школьная жизнь»); монологическая речь: описание (классная комната), повествование (сообщение – «Школьная жизнь. Мой любимый предмет. Расписание»); краткое изложение результатов выполненной проектной работы (школы в Великобритании и России);

		<p>аудирование с пониманием основного содержания текста предполагает умение определять основную тему и главные факты (события) в воспринимаемом на слух тексте, игнорировать незнакомые слова, несущественные для понимания основного содержания;</p> <p>чтение с пониманием основного содержания, с пониманием запрашиваемой информации; заполнение анкет и формуляров: сообщение о себе основных сведений в соответствии с нормами, принятыми в стране (странах) изучаемого языка; написание электронного сообщения личного характера в соответствии с нормами неофициального общения, принятыми в стране (странах) изучаемого языка.</p> <p><i>Языковые знания и навыки:</i></p> <p>чтение вслух небольших адаптированных аутентичных текстов, построенных на изученном языковом материале, с соблюдением правил чтения и соответствующей интонации, демонстрирующее понимание текста;</p> <p>пунктуационно правильное, в соответствии с нормами речевого этикета, принятыми в стране (странах) изучаемого языка, оформление электронного сообщения личного характера;</p>	
--	--	--	--

			<p>распознавание и употребление в устной и письменной речи лексических единиц (слов, словосочетаний, речевых клише), обслуживающих ситуации общения в рамках тематического содержания речи («Школьная жизнь»- предметы мебели и школьного интерьера, название учебных предметов, дней недели), с соблюдением существующей в английском языке нормы лексической сочетаемости;</p> <p><i>повторение программного грамматического содержания:</i> повелительное наклонение, неопределенный артикль a/an; заглавные буквы (имена собственные, местоимение I, дни недели, месяцы, название стран);</p> <p>социокультурные знания и умения;</p> <p>знание и использование социокультурных элементов речевого поведенческого этикета в стране (странах) изучаемого языка в рамках тематического содержания (в ситуациях общения «В школе»)</p>	
6.2	Обобщение и контроль	2		
Итого по разделу		9		
Раздел 7. Каникулы в различное время года. Виды отдыха				
7.1	Каникулы в различное время года. Виды отдыха	7	<p>Коммуникативные умения:</p> <p>диалог этикетного характера: начинать, поддерживать и заканчивать разговор</p>	

		<p>(в том числе разговор по телефону); диалог-побуждение к действию: обращаться с просьбой; диалог-расспрос: сообщать фактическую информацию, отвечая на вопросы разных видов; запрашивать интересующую информацию; монологическая речь: повествование (сообщение); изложение (пересказ) основного содержания прочитанного текста; аудирование: при непосредственном общении: понимание на слух речи учителя и одноклассников и вербальная (невербальная) реакция на услышанное; аудирование с пониманием запрашиваемой информации; чтение с пониманием основного содержания, с пониманием запрашиваемой информации; заполнение анкет и формуляров: сообщение о себе основных сведений в соответствии с нормами, принятыми в стране (странах) изучаемого языка.</p> <p>Языковые знания и навыки: различение на слух, без ошибок, ведущих к сбою в коммуникации, произнесение слов с соблюдением правильного ударения и фраз с соблюдением их ритмико-интонационных особенностей, в том числе отсутствия фразового ударения на служебных словах, чтение новых</p>	
--	--	---	--

			<p>слов согласно основным правилам чтения; правильное написание изученных слов; распознавание и употребление в устной и письменной речи лексических единиц (слов, словосочетаний, речевых клише), обслуживающих ситуации общения в рамках тематического содержания речи («Каникулы»), с соблюдением существующей в английском языке нормы лексической сочетаемости; словообразование: образование имён прилагательных при помощи суффиксов -ful(wonderful), -ing(interesting), -ous(dangerous), -able(enjoyable); образование имён существительных при помощи суффиксов -sion/-tion (discussion/invitation); глаголы в видовременных формах действительного залога в изъявительном наклонении в Present Perfect Tense в повествовательных (утвердительных и отрицательных) и вопросительных предложениях; <i>повторение программного грамматического содержания</i>: модальный глагол can, Future Simple Tense и конструкции to be going to</p>	
7.2	Обобщение и контроль	2		
Итого по разделу		9		

Раздел 8. Природа: дикие и домашние животные. Погода			
8.1	Природа: дикие и домашние животные. Погода	13	<p>Коммуникативные умения:</p> <p>диалог этикетного характера: начинать, поддерживать и заканчивать разговор (в том числе разговор по телефону), вежливо соглашаться на предложение и отказываться от предложения собеседника; диалог-побуждение к действию: приглашать собеседника к совместной деятельности, вежливо соглашаться (не соглашаться) на предложение собеседника; диалог-расспрос: сообщать фактическую информацию, отвечая на вопросы разных видов; запрашивать интересующую информацию;</p> <p>монологическая речь: описание (животного), повествование (сообщение); краткое изложение результатов выполненной проектной работы; аудирование с пониманием основного содержания текста, аудирование с пониманием запрашиваемой информации;</p> <p>чтение с пониманием основного содержания текста; чтение с пониманием запрашиваемой информации, чтение несплошных текстов (таблиц) и понимание представленной в них информации;</p> <p>списывание текста и выписывание из него слов, словосочетаний, предложений</p>

			<p>в соответствии с решаемой коммуникативной задачей.</p> <p><i>Языковые знания и умения:</i> чтение вслух небольших адаптированных аутентичных текстов, построенных на изученном языковом материале, с соблюдением правил чтения и соответствующей интонации, демонстрирующее понимание текста;</p> <p>правильное написание изученных слов; распознавание и употребление в устной и письменной речи лексических единиц (слов, словосочетаний, речевых клише), обслуживающих ситуации общения в рамках тематического содержания речи (времена года, месяцы, названия животных и их частей тела), с соблюдением существующей в английском языке нормы лексической сочетаемости;</p> <p>словообразование: образование имён прилагательных при помощи суффикса -al (national);</p> <p><i>повторение программного грамматического содержания:</i> степени сравнения прилагательных</p>	
8.2	Обобщение и контроль	2		
Итого по разделу		15		

Раздел 9. Родной город (село). Транспорт			
9.1	Родной город (село). Транспорт	6	<p>Коммуникативные умения: диалог этикетного характера: начинать, поддерживать и заканчивать разговор (в том числе разговор по телефону), диалог-побуждение к действию: обращаться с просьбой, вежливо соглашаться (не соглашаться) выполнить просьбу(направление движения до объекта); диалог-расспрос: сообщать фактическую информацию, отвечая на вопросы разных видов; запрашивать интересующую информацию;</p> <p>монологическая речь: повествование (сообщение); краткое изложение результатов выполненной проектной работы; аудирование с пониманием основного содержания текста, аудирование с пониманием запрашиваемой информации;</p> <p>чтение с пониманием основного содержания текста ; чтение с пониманием запрашиваемой информации, чтение несплошных текстов (таблиц) и понимание представленной в них информации.</p> <p>Языковые знания и умения: чтение вслух небольших адаптированных аутентичных текстов, построенных на изученном языковом материале,</p>

		<p>с соблюдением правил чтения и соответствующей интонации, демонстрирующее понимание текста;</p> <p>правильное написание изученных слов;</p> <p>распознавание и употребление в устной и письменной речи лексических единиц (слов, словосочетаний, речевых клише), обслуживающих ситуации общения в рамках тематического содержания речи (общественные места в городе, виды транспорта, разнообразие ландшафта), с соблюдением существующей в английском языке нормы лексической сочетаемости;</p> <p>распознавание и употребление в устной и письменной речи изученных морфологических форм и синтаксических конструкций английского языка.</p> <p>предложения с несколькими обстоятельствами, следующими в определённом порядке;</p> <p><i>повторение программного грамматического содержания:</i> определённый артикль the, предлоги места; предлоги by/on (by coach/by train/by car/ by plane/on foot).</p> <p><i>Социокультурные знания и умения:</i></p> <p>Знание и использование социокультурных элементов речевого поведенческого этикета в стране (странах) изучаемого языка в рамках</p>	
--	--	--	--

			тематического содержания (в ситуациях общения «На улице»)
9.2	Обобщение и контроль	2	
Итого по разделу		8	
Раздел 10. Родная страна и страна (страны) изучаемого языка. Их географическое положение, столицы, достопримечательности, культурные особенности (национальные праздники, традиции, обычаи)			
10.1	Родная страна и страна (страны) изучаемого языка. Их географическое положение, столицы, достопримечательности, культурные особенности (национальные праздники, традиции, обычаи)	15	Коммуникативные умения: диалог этикетного характера: начинать, поддерживать и заканчивать разговор (в том числе разговор по телефону); диалог-расспрос: сообщать фактическую информацию, отвечая на вопросы разных видов; запрашивать интересующую информацию; монологическая речь: повествование (сообщение); краткое изложение результатов выполненной проектной работы; аудирование с пониманием основного содержания текста, аудирование с пониманием запрашиваемой информации; чтение с пониманием основного содержания текста ; чтение с пониманием запрашиваемой информации, чтение несплошных текстов (таблиц) и понимание представленной в них информации;

		<p>заполнение анкет и формуляров: сообщение о себе основных сведений в соответствии с нормами, принятыми в стране (странах) изучаемого языка.</p> <p><i>Языковые знания и умения:</i></p> <p>чтение вслух небольших адаптированных аутентичных текстов, построенных на изученном языковом материале, с соблюдением правил чтения и соответствующей интонации, демонстрирующее понимание текста;</p> <p>правильное использование знаков препинания: точки, вопросительного и восклицательного знаков в конце предложения, запятой при перечислении и обращении, апострофа;</p> <p>распознавание и употребление в устной и письменной речи лексических единиц (слов, словосочетаний, речевых клише), обслуживающих ситуации общения в рамках тематического содержания речи (празднование Дня рождения/Нового года: to light bonfires, to set off fireworks, to have street parades, to dress up, to exchange gifts, to cook special food, to decorate the house, to have a family dinner), с соблюдением существующей в английском языке нормы лексической сочетаемости;</p>	
--	--	---	--

			<p>распознавание и употребление в устной и письменной речи лексических единиц (слов, словосочетаний, речевых клише), обслуживающих ситуации общения в рамках тематического содержания речи («Родная страна и страны изучаемого языка»), с соблюдением существующей в английском языке нормы лексической сочетаемости.</p> <p>Социокультурные знания и умения: знание и использование в устной и письменной речи наиболее употребительной тематической фоновой лексики в рамках отобранного тематического содержания (некоторые национальные праздники, традиции в проведении досуга и питания); знание социокультурного портрета родной страны и страны (стран) изучаемого языка: знакомство с традициями проведения основных национальных праздников (Рождества, Нового года и других праздников), с особенностями образа жизни и культуры страны (стран) изучаемого языка (известными достопримечательностями)</p>	
10.2	Обобщение и контроль	2		
Итого по разделу		17		

Раздел 11. Выдающиеся люди родной страны и страны (стран) изучаемого языка: писатели, поэты			
11.1	Выдающиеся люди родной страны и страны (стран) изучаемого языка: писатели, поэты	3	<p>Коммуникативные умения: диалог этикетного характера: начинать, поддерживать и заканчивать разговор (в том числе разговор по телефону); диалог-расспрос: сообщать фактическую информацию, отвечая на вопросы разных видов; запрашивать интересующую информацию; монологическая речь: повествование (сообщение); краткое изложение результатов выполненной проектной работы; аудирование с пониманием основного содержания текста, аудирование с пониманием запрашиваемой информации; чтение с пониманием основного содержания текста ; чтение с пониманием запрашиваемой информации, чтение несплошных текстов (таблиц) и понимание представленной в них информации; заполнение анкет и формуляров: сообщение о себе основных сведений в соответствии с нормами, принятыми в стране (странах) изучаемого языка.</p> <p>Языковые знания и умения: чтение вслух небольших адаптированных аутентичных текстов, построенных</p>

		<p>на изученном языковом материале, с соблюдением правил чтения и соответствующей интонации, демонстрирующее понимание текста; правильное использование знаков препинания: точки, вопросительного и восклицательного знаков в конце предложения, запятой при перечислении и обращении, апострофа; распознавание и употребление в устной и письменной речи лексических единиц (слов, словосочетаний, речевых клише), обслуживающих ситуации общения в рамках тематического содержания речи («Выдающиеся люди родной страны и стран изучаемого языка»), с соблюдением существующей в английском языке нормы лексической сочетаемости; имена существительные с причастиями настоящего и прошедшего времени.</p> <p><i>Социокультурные знания и умения:</i> знание социокультурного портрета родной страны и страны (стран) изучаемого языка: знакомство с особенностями образа жизни и культуры страны (стран) изучаемого языка (выдающимися людьми и другое), с доступными в языковом отношении образцами детской поэзии и прозы на английском языке;</p>	
--	--	--	--

			с особенностями образа жизни и культуры страны (стран) изучаемого языка (члены Британской королевской семьи)	
11.2	Обобщение и контроль	2		
Итого по разделу		5		
ОБЩЕЕ КОЛИЧЕСТВО ЧАСОВ ПО ПРОГРАММЕ		102		

6 КЛАСС

№ п/п	Наименование разделов и тем учебного предмета	Количество часов	Программное содержание	Основные виды деятельности обучающихся
Раздел 1. Взаимоотношения в семье и с друзьями. Семейные праздники				
1.1	Взаимоотношения в семье и с друзьями. Семейные праздники	13	<p>Коммуникативные навыки: диалог этикетного характера: начинать, поддерживать и заканчивать разговор, вежливо переспрашивать, поздравлять с праздником, выражать пожелания и вежливо реагировать на поздравление; диалог-расспрос: сообщать фактическую информацию, отвечая на вопросы разных видов, запрашивать интересующую информацию, переходить с позиции спрашивающего на позицию отвечающего и наоборот; монологическая речь: создание устных связных монологических высказываний с использованием основных коммуникативных типов речи: описание (внешности и одежды человека), в том числе характеристика (черты характера реального человека – члена семьи, друга); аудирование с пониманием запрашиваемой информации;</p>	<p>Диалогическая речь: вести диалог этикетного характера: начинать, поддерживать и заканчивать разговор, вежливо переспрашивать, поздравлять с праздником, выразить пожелания и вежливо реагировать на поздравление, выразить благодарность, вежливо соглашаться на предложение и отказываться от предложения собеседника;</p>

		<p>чтение с пониманием запрашиваемой информации;</p> <p>написание электронного сообщения личного характера в соответствии с нормами неофициального общения, принятыми в стране (странах) изучаемого языка; заполнение анкет и формуляров: сообщение о себе основных сведений в соответствии с нормами, принятыми в англоговорящих странах.</p> <p>Языковые знания и умения:</p> <p>Различение на слух, без фонематических ошибок, ведущих к сбою в коммуникации, произнесение слов с соблюдением правильного ударения и фраз с соблюдением их ритмико-интонационных особенностей, в том числе отсутствия фразового ударения на служебных словах, чтение новых слов согласно основным правилам чтения;</p> <p>правильное использование знаков препинания: точки, вопросительного и восклицательного знаков в конце предложения; запятой при перечислении и обращении; апострофа;</p> <p>распознавание в письменном и звучащем тексте и употребление в устной и письменной речи лексических единиц (слов, словосочетаний, речевых клише), обслуживающих ситуации общения в рамках тематического содержания</p>	<p>диалог-побуждение к действию:</p> <p>обращаться с просьбой, вежливо соглашаться (не соглашаться)</p> <p>выполнить просьбу, приглашать собеседника к совместной деятельности, вежливо соглашаться (не соглашаться)</p> <p>на предложение собеседника, объясняя причину своего решения;</p> <p>диалог-расспрос:</p> <p>сообщать фактическую информацию, отвечая на вопросы разных видов, выражать своё отношение к обсуждаемым фактам и событиям, запрашивать</p>
--	--	---	--

		<p>речи («Взаимоотношения в семье и с друзьями. Семейные праздники»), с соблюдением существующей в английском языке нормы лексической сочетаемости;</p> <p>словообразование: образование имён существительных при помощи суффикса -ing (reading);</p> <p>все типы вопросительных предложений (общий, специальный, альтернативный, разделительный вопросы) в Present Continuous Tense; глаголы в видо-временных формах действительного залога в изъявительном наклонении в Present Continuous Tense;</p> <p>возвратные, неопределённые местоимения (some, any) и их производные (somebody, anybody; something, anything и другие);</p> <p>различия в употреблении глаголов make/do;</p> <p>словообразование: образование имён прилагательных при помощи суффикса -ing (amazing);</p> <p>числительные для обозначения дат и больших чисел (100–1000);</p> <p><i>повторение грамматического программного содержания: притяжательный падеж (Possessive case), притяжательные прилагательные</i></p>	<p>интересующую информацию, переходить с позиции спрашивающего на позицию отвечающего и наоборот.</p> <p><i>Монологическая речь:</i> создавать устные связные монологические высказывания с использованием основных коммуникативных типов речи: описание; повествование; изложение; краткое изложение результатов выполненной проектной работы.</p> <p><i>Аудирование:</i> понимать на слух речь учителя и одноклассников и вербальная</p>
--	--	---	--

1.2	Обобщение и контроль	2		(невербальная)
Итого по разделу		15		реакция
Раздел 2. Внешность и характер человека (литературного персонажа)				на услышанное;
2.1	Внешность и характер человека (литературного персонажа)	2	<p>Коммуникативные навыки:</p> <p>диалог-расспрос: сообщать фактическую информацию, отвечая на вопросы разных видов, запрашивать интересующую информацию (описать внешность и характер человека/литературного персонажа), переходить с позиции спрашивающего на позицию отвечающего и наоборот;</p> <p>создание устных связных монологических высказываний с использованием основных коммуникативных типов речи: описание (предмета, внешности и одежды человека), в том числе характеристика (черты характера реального человека или литературного персонажа);</p> <p>аудирование с пониманием запрашиваемой информации, предполагает умение выделять запрашиваемую информацию, представленную в эксплицитной (явной) форме, в воспринимаемом на слух тексте;</p> <p>чтение несплошных текстов (таблиц) и понимание представленной в них информации;</p> <p>чтение с пониманием запрашиваемой информации;</p>	<p>понимать на слух несложные адаптированные аутентичные аудиотексты, содержащие отдельные незнакомые слова, с разной глубиной проникновения в их содержание в зависимости от поставленной коммуникативной задачи: с пониманием основного содержания, с пониманием запрашиваемой информации.</p> <p><i>Чтение:</i></p> <p>читать про себя и понимать адаптированные</p>

		<p>заполнение анкет и формуляров: сообщение о себе основных сведений в соответствии с нормами, принятыми в англоговорящих странах; создание небольшого письменного высказывания с опорой на образец, план, иллюстрацию (фото или изображение члена семьи/друга/литературного персонажа).</p> <p>Языковые знания и умения: различение на слух, без фонематических ошибок, ведущих к сбою в коммуникации, произнесение слов с соблюдением правильного ударения и фраз с соблюдением их ритмико-интонационных особенностей, в том числе отсутствия фразового ударения на служебных словах, чтение новых слов согласно основным правилам чтения; правильное написание изученных слов; правильное использование знаков препинания: точки, вопросительного и восклицательного знаков в конце предложения; запятой при перечислении и обращении; апострофа; распознавание в письменном и звучащем тексте и употребление в устной и письменной речи лексических единиц (слов, словосочетаний, речевых клише), обслуживающих ситуации общения в рамках тематического содержания речи (описание внешности/ характера);</p>	<p>аутентичные тексты разных жанров и стилей, содержащие отдельные незнакомые слова, с различной глубиной проникновения в их содержание в зависимости от поставленной коммуникативной задачи: с пониманием основного содержания, с пониманием запрашиваемой информации; читать и интерпретировать несплошные тексты (таблицы) и понимать представленную в них информацию. <i>Письменная речь:</i> списывать текст и выписывать из него слова,</p>
--	--	---	---

			предложения с конструкциями <i>as ... as</i> , <i>not so ... as</i> ; <i>повторение грамматического программного содержания</i> : притяжательный падеж (Possessive case), притяжательные прилагательные, притяжательные местоимения	словосочетания, предложения в соответствии с решаемой коммуникативной задачей; заполнять анкеты и формуляры:
2.2	Обобщение и контроль	2		сообщать о себе
Итого по разделу		4		основных сведения
Раздел 3. Досуг и увлечения (хобби) современного подростка (чтение, кино, театр, спорт)				
3.1	Досуг и увлечения (хобби) современного подростка (чтение, кино, театр, спорт)	12	<i>Коммуникативные навыки:</i> диалог этикетного характера: начинать, поддерживать и заканчивать разговор, вежливо переспрашивать, вежливо соглашаться на предложение и отказываться от предложения собеседника; диалог-расспрос: сообщать фактическую информацию, отвечая на вопросы разных видов; монологическая речь: повествование (сообщение); краткое изложение результатов выполненной проектной работы; аудирование: с пониманием основного содержания, с пониманием запрашиваемой информации; чтение с пониманием основного содержания, с пониманием запрашиваемой информации; чтение несплошных текстов (таблиц) и понимание представленной в них информации;	в соответствии с нормами, принятыми в англоговорящих странах; писать электронное сообщение личного характера в соответствии с нормами неофициального общения, принятыми в стране (странах) изучаемого языка. <i>Фонетическая сторона речи:</i> различать на слух, без фонематических

		<p>письмо: списывание текста и выписывание из него слов, словосочетаний, предложений в соответствии с решаемой коммуникативной задачей; заполнение анкет и формуляров: сообщение о себе основных сведений в соответствии с нормами, принятыми в англоговорящих странах.</p> <p>Языковые знания и умения: чтение вслух небольших адаптированных аутентичных текстов, построенных на изученном языковом материале, с соблюдением правил чтения и соответствующей интонации, демонстрирующее понимание текста; правильное написание изученных слов; распознавание в письменном и звучащем тексте и употребление в устной и письменной речи лексических единиц (слов (название настольных игр, командных игр, видов спорта и др.), словосочетаний (лексические единицы по теме досуг с глаголами go/do), речевых клише), обслуживающих ситуации общения в рамках тематического содержания речи (досуг и хобби); глаголы в видо-временных формах действительного залога в изъявительном наклонении в Present/Past Continuous Tense; словообразование: образование имён</p>	<p>ошибок, ведущих к сбою в коммуникации, произносить слова с соблюдением правильного ударения и фраз с соблюдением их ритмико-интонационных особенностей, в том числе отсутствия фразового ударения на служебных словах, чтение новых слов согласно основным правилам чтения; читать вслух небольшие адаптированные аутентичные тексты, построенные на изученном языковом материале, с соблюдением правил чтения и соответствующей интонации,</p>
--	--	---	--

			<p>прилагательных при помощи суффиксов -al (typical), -ing (amazing), -less (useless), -ive (impressive); -ic (heroic); <i>повторение</i>: -ful (wonderful), -able (enjoyable); словообразование: образование имён прилагательных при помощи суффикса -ing (amazing); <i>повторение грамматического программного содержания</i>: глаголы в видо-временных формах действительного залога в изъявительном наклонении в Present Continuous Tense, Present Simple Tense; словообразование имен существительных с помощью суффиксов -er, -or, -ist, compound nouns (homework); глагольная конструкция like doing smth</p>	<p>демонстрирующие понимание текста. <i>Графика, орфография, пунктуация</i>: правильно писать изученные слова; правильно использовать знаки препинания; пунктуационно правильно, в соответствии с нормами речевого этикета, принятыми в стране (странах) изучаемого языка, оформлять электронное сообщение личного характера. <i>Лексическая сторона речи</i>: распознавать в письменном и звучащем тексте и употреблять в устной</p>
3.2	Обобщение и контроль	2		
Итого по разделу		14		
Раздел 4. Здоровый образ жизни: режим труда и отдыха, фитнес, сбалансированное питание				
4.1	Здоровый образ жизни: режим труда и отдыха, фитнес, сбалансированное питание	4	<p><i>Коммуникативные навыки:</i> диалог этикетного характера: начинать, поддерживать и заканчивать разговор; диалог-побуждение к действию: приглашать собеседника к совместной деятельности; диалог-расспрос: сообщать фактическую информацию, отвечая на вопросы разных видов, выражать своё отношение к обсуждаемым фактам</p>	

		<p>и событиям, запрашивать интересующую информацию, переходить с позиции спрашивающего на позицию отвечающего и наоборот;</p> <p>монологическая речь: повествование (сообщение); изложение (пересказ) основного содержания прочитанного текста; краткое изложение результатов выполненной проектной работы;</p> <p>аудирование с пониманием основного содержания, с пониманием запрашиваемой информации;</p> <p>чтение с пониманием основного содержания, с пониманием запрашиваемой информации;</p> <p>чтение несплошных текстов (таблиц) (различные виды графиков- bar chart/pie chart и др.) и понимание представленной в них информации (food pyramid).</p> <p>Языковые знания и умения:</p> <p>чтение вслух небольших адаптированных аутентичных текстов, построенных на изученном языковом материале, с соблюдением правил чтения и соответствующей интонации, демонстрирующее понимание текста;</p> <p>пунктуационно правильное, в соответствии с нормами речевого этикета, принятыми</p>	<p>и письменной речи лексических единиц (слов, словосочетаний, речевых клише), обслуживающих ситуации общения в рамках тематического содержания речи, с соблюдением существующей в английском языке нормы лексической сочетаемости.</p> <p><i>Грамматическая сторона речи:</i></p> <p>распознавать в письменном и звучащем тексте и употреблять в устной и письменной речи изученные морфологические формы и синтаксические</p>
--	--	---	---

			<p>в стране (странах) изучаемого языка, оформление электронного сообщения личного характера;</p> <p>сложноподчинённые предложения с придаточными определительными с союзными словами who, which, that;</p> <p>слова, выражающие количество (little/a little, few/a few);</p> <p>модальные глаголы и их эквиваленты (can/be able to, must/have to, may, should, need)</p>	<p>конструкции английского языка</p>
4.2	Обобщение и контроль	2		
Итого по разделу		6		
Раздел 5. Покупки: одежда, обувь и продукты питания				
5.1	Покупки: одежда, обувь и продукты питания	6	<p>Коммуникативные навыки:</p> <p>диалог этикетного характера: начинать, поддерживать и заканчивать разговор; диалог-побуждение к действию: обращаться с просьбой, вежливо соглашаться (не соглашаться), вежливо соглашаться (не соглашаться) на предложение собеседника, объясняя причину своего решения (в магазине);</p> <p>аудирование с пониманием запрашиваемой информации;</p> <p>чтение с пониманием основного содержания, с пониманием запрашиваемой информации;</p> <p>выписывание из текста слов, словосочетаний, предложений в соответствии с решаемой</p>	

		<p>коммуникативной задачей.</p> <p>Языковые знания и умения:</p> <p>распознавание в письменном и звучащем тексте и употребление в устной и письменной речи лексических единиц (слов, словосочетаний, речевых клише), обслуживающих ситуации общения в рамках тематического содержания речи (здоровый образ жизни, баланс труда и отдыха, здоровое питание и приготовление пищи (boil/ fry/ stir/ dice/ mix/ bake/ add/ melt/ peel/ pour);</p> <p>чтение вслух небольших адаптированных аутентичных текстов, построенных на изученном языковом материале, с соблюдением правил чтения и соответствующей интонации, демонстрирующее понимание текста;</p> <p>распознавание в письменном и звучащем тексте и употребление в устной и письменной речи лексических единиц (слов, словосочетаний, речевых клише), обслуживающих ситуации общения в рамках тематического содержания речи, с соблюдением существующей в английском языке нормы лексической сочетаемости (названия продуктов питания, упаковка продуктов, названия предметов одежды и обуви);</p>	
--	--	---	--

			<p>слова, выражающие количество (little/a little, few/a few);</p> <p><i>повторение грамматического содержания:</i></p> <p>исчисляемые и неисчисляемые существительные, some/any/a lot of</p>	
5.2	Обобщение	2		
Итого по разделу		8		
Раздел 6. Школа, школьная жизнь, школьная форма, изучаемые предметы, любимый предмет, правила поведения в школе. Переписка с зарубежными сверстниками				
6.1	Школа, школьная жизнь, школьная форма, изучаемые предметы, любимый предмет, правила поведения в школе. Переписка с зарубежными сверстниками	3	<p><i>Коммуникативные навыки:</i></p> <p>диалог этикетного характера: начинать, поддерживать и заканчивать разговор, вежливо переспрашивать; диалог-расспрос: сообщать фактическую информацию, отвечая на вопросы разных видов, запрашивать интересующую информацию, переходить с позиции спрашивающего на позицию отвечающего и наоборот;</p> <p>монологическая речь: создание устных связных монологических высказываний с использованием основных коммуникативных типов речи;</p> <p>аудирование с пониманием основного содержания, с пониманием запрашиваемой информации;</p> <p>чтение с пониманием основного содержания, с пониманием запрашиваемой информации;</p>	

		<p>написание электронного сообщения личного характера в соответствии с нормами неофициального общения, принятыми в стране (странах) изучаемого языка.</p> <p>Языковые знания и умения:</p> <p>различение на слух, без фонематических ошибок, ведущих к сбою в коммуникации, произнесение слов с соблюдением правильного ударения и фраз с соблюдением их ритмико-интонационных особенностей, в том числе отсутствия фразового ударения на служебных словах, чтение новых слов согласно основным правилам чтения;</p> <p>пунктуационно правильное, в соответствии с нормами речевого этикета, принятыми в стране (странах) изучаемого языка, оформление электронного сообщения личного характера;</p> <p>распознавание в письменном и звучащем тексте и употребление в устной и письменной речи лексических единиц (слов, словосочетаний, речевых клише), обслуживающих ситуации общения в рамках тематического содержания речи, с соблюдением существующей в английском языке нормы лексической сочетаемости;</p> <p>сложноподчинённые предложения</p>	
--	--	---	--

			с придаточными определительными с союзными словами who, which, that; возвратные, неопределённые местоимения (some, any) и их производные (somebody, anybody; something, anything и другие) every и производные (everybody, everything и другие) в повествовательных (утвердительных и отрицательных) и вопросительных предложениях
6.2	Обобщение и контроль	2	
Итого по разделу		5	
Раздел 7. Каникулы в различное время года. Виды отдыха. Путешествия по России и зарубежным странам			
7.1	Каникулы в различное время года. Виды отдыха. Путешествия по России и зарубежным странам	5	Коммуникативные навыки: диалог этикетного характера: начинать, поддерживать и заканчивать разговор, вежливо переспрашивать; диалог-расспрос: сообщать фактическую информацию, отвечая на вопросы разных видов, запрашивать интересующую информацию, переходить с позиции спрашивающего на позицию отвечающего и наоборот; монологическая речь: создание устных связных монологических высказываний с использованием основных коммуникативных типов речи: повествование (сообщение); изложение (пересказ) основного содержания

		<p>прочитанного текста; краткое изложение результатов выполненной проектной работы; аудирование с пониманием основного содержания, с пониманием запрашиваемой информации;</p> <p>чтение с пониманием основного содержания, с пониманием запрашиваемой информации; написание электронного сообщения личного характера в соответствии с нормами неофициального общения, принятыми в стране (странах) изучаемого языка.</p> <p>Языковые знания и умения:</p> <p>чтение вслух небольших адаптированных аутентичных текстов, построенных на изученном языковом материале, с соблюдением правил чтения и соответствующей интонации, демонстрирующее понимание текста; пунктуационно правильное, в соответствии с нормами речевого этикета, принятыми в стране (странах) изучаемого языка, оформление электронного сообщения личного характера;</p> <p>распознавание в письменном и звучащем тексте и употребление в устной и письменной речи лексических единиц (слов, словосочетаний, речевых клише), обслуживающих ситуации</p>	
--	--	--	--

			<p>общения в рамках тематического содержания речи (каникулы, отдых, путешествия), с соблюдением существующей в английском языке нормы лексической сочетаемости; синонимы, антонимы, интернациональные слова;</p> <p><i>повторение грамматического содержания:</i> словообразование: аффиксация – образование имени прилагательного с помощью суффикса -у (rainy), употребление в письменной и устной речи видо-временных форм глагола в Present Continuous Tense (для выражения запланированных действий в будущем), конструкции to be going to, Future Simple Tense</p>	
7.2	Обобщение и контроль	2		
Итого по разделу		7		
Раздел 8. Природа: дикие и домашние животные. Климат, погода				
8.1	Природа: дикие и домашние животные. Климат, погода	3	<p><i>Коммуникативные навыки:</i> диалог-расспрос: сообщать фактическую информацию, отвечая на вопросы разных видов, выражать своё отношение к обсуждаемым фактам и событиям, запрашивать интересующую информацию, переходить с позиции спрашивающего на позицию отвечающего и наоборот;</p> <p>монологическая речь: описание (животного, погоды, типа климата); повествование</p>	

			<p>(сообщение); аудирование с пониманием основного содержания, с пониманием запрашиваемой информации; чтение с пониманием основного содержания, с пониманием запрашиваемой информации; создание небольшого письменного высказывания с опорой на образец, план, иллюстрацию.</p> <p>Языковые знания и умения: чтение вслух небольших адаптированных аутентичных текстов, построенных на изученном языковом материале, с соблюдением правил чтения и соответствующей интонации, демонстрирующее понимание текста; распознавание в звучащем и письменном тексте и употребление в устной и письменной речи различных средств связи для обеспечения логичности и целостности высказывания</p>	
8.2	Обобщение	1		
Итого по разделу		4		
Раздел 9. Жизнь в городе и сельской местности. Описание родного города (села). Транспорт				
9.1	Жизнь в городе и сельской местности. Описание родного города (села). Транспорт	17	<p>Коммуникативные навыки: диалог этикетного характера: начинать, поддерживать и заканчивать разговор; диалог-расспрос: запрашивать интересующую</p>	

		<p>информацию (ориентация и поиск объектов в городе);</p> <p>монологическая речь: описание (описание родного города/ села); повествование (сообщение); изложение (пересказ) основного содержания прочитанного текста; краткое изложение результатов выполненной проектной работы;</p> <p>аудирование с пониманием основного содержания, с пониманием запрашиваемой информации;</p> <p>чтение с пониманием основного содержания, с пониманием запрашиваемой информации;</p> <p>создание небольшого письменного высказывания с опорой на образец, план, иллюстрацию.</p> <p>Языковые знания и умения:</p> <p>различение на слух, без фонематических ошибок, ведущих к сбою в коммуникации, произнесение слов с соблюдением правильного ударения и фраз с соблюдением их ритмико-интонационных особенностей, в том числе отсутствия фразового ударения на служебных словах, чтение новых слов согласно основным правилам чтения;</p> <p>распознавание в письменном и звучащем тексте и употребление в устной и письменной речи</p>	
--	--	--	--

			<p>лексических единиц (слов, словосочетаний, речевых клише), обслуживающих ситуации общения в рамках тематического содержания речи(соблюдение правил безопасности на дороге и в городе(parking zone/ traffic lights/ pedestrian/ traffic sign/ yellow lines/ traffic warden/ zebra crossing), ориентация и поиск объектов в городе, описание квартиры/дома), с соблюдением существующей в английском языке нормы лексической сочетаемости; сложноподчинённые предложения с придаточными времени с союзами for, since; словообразование: образование наречий с помощью суффикса -ly; возвратные, неопределённые местоимения (some, any) и их производные (somebody, anybody; something, anything и другие) every и производные (everybody, everything и другие) в повествовательных (утвердительных и отрицательных) и вопросительных предложениях;</p> <p><i>повторение грамматического содержания:</i></p> <p>предлоги места, модальные глаголы, употребление предлогов by/on/in с видами транспорта</p>	
9.2	Обобщение и контроль	2		
Итого по разделу		19		

<p>Раздел 10. Родная страна и страна (страны) изучаемого языка. Их географическое положение, столицы, население, официальные языки, достопримечательности, культурные особенности (национальные праздники, традиции, обычаи)</p>			
10.1	<p>Родная страна и страна (страны) изучаемого языка. Их географическое положение, столицы, население, официальные языки, достопримечательности, культурные особенности (национальные праздники, традиции, обычаи)</p>	13	<p>Коммуникативные навыки: диалог этикетного характера: начинать, поддерживать и заканчивать разговор, вежливо переспрашивать, поздравлять с праздником (национальные праздники России и стран изучаемого языка), выразить пожелания и вежливо реагировать на поздравление; диалог-расспрос: сообщать фактическую информацию, отвечая на вопросы разных видов, выразить своё отношение к обсуждаемым фактам и событиям, запрашивать интересующую информацию, переходить с позиции спрашивающего на позицию отвечающего и наоборот; монологическая речь: повествование (сообщение); изложение (пересказ) основного содержания прочитанного текста; краткое изложение результатов выполненной проектной работы; аудирование с пониманием основного содержания, с пониманием запрашиваемой информации;</p>

			<p>чтение с пониманием основного содержания, с пониманием запрашиваемой информации;</p> <p>создание небольшого письменного высказывания с опорой на образец, план, иллюстрацию (национальные праздники, достопримечательности и пр.);</p> <p>Языковые знания и умения:</p> <p>чтение вслух небольших адаптированных аутентичных текстов, построенных на изученном языковом материале, с соблюдением правил чтения и соответствующей интонации, демонстрирующее понимание текста;</p> <p>распознавание в письменном и звучащем тексте и употребление в устной и письменной речи лексических единиц (слов, словосочетаний, речевых клише), обслуживающих ситуации общения в рамках тематического содержания речи, с соблюдением существующей в английском языке нормы лексической сочетаемости;</p> <p>все типы вопросительных предложений (общий, специальный, альтернативный, разделительный вопросы)</p> <p>в Present/Past Continuous Tense</p>	
10.2	Обобщение и контроль	2		
Итого по разделу		15		

Раздел 11. Выдающиеся люди родной страны и страны (стран) изучаемого языка: писатели, поэты, учёные			
11.1	Выдающиеся люди родной страны и страны (стран) изучаемого языка: писатели, поэты, учёные	3	<p>Коммуникативные навыки:</p> <p>диалог этикетного характера: начинать, поддерживать и заканчивать разговор, вежливо переспрашивать; диалог-расспрос: сообщать фактическую информацию, отвечая на вопросы разных видов, выразить своё отношение к обсуждаемым фактам и событиям, запрашивать интересующую информацию, переходить с позиции спрашивающего на позицию отвечающего и наоборот;</p> <p>монологическая речь: повествование (сообщение); изложение (пересказ) основного содержания прочитанного текста; краткое изложение результатов выполненной проектной работы (выдающиеся люди родной страны и стран изучаемого языка);</p> <p>аудирование с пониманием основного содержания, с пониманием запрашиваемой информации;</p> <p>чтение с пониманием основного содержания, с пониманием запрашиваемой информации;</p> <p>создание небольшого письменного высказывания с опорой на образец, план, иллюстрацию (выдающиеся люди родной страны и стран изучаемого языка).</p>

			<p><i>Языковые знания и умения:</i> чтение вслух небольших адаптированных аутентичных текстов, построенных на изученном языковом материале, с соблюдением правил чтения и соответствующей интонации, демонстрирующее понимание текста; распознавание в письменном и звучащем тексте и употребление в устной и письменной речи лексических единиц (слов, словосочетаний, речевых клише), обслуживающих ситуации общения в рамках тематического содержания речи, с соблюдением существующей в английском языке нормы лексической сочетаемости; сложноподчинённые предложения с придаточными определительными с союзными словами who, which, that; <i>повторение грамматического содержания:</i> употребление видо-временных форм в Past Simple Tense</p>	
11.2	Обобщение и контроль	2		
Итого по разделу		5		
ОБЩЕЕ КОЛИЧЕСТВО ЧАСОВ ПО ПРОГРАММЕ		102		

7 КЛАСС

№ п/п	Наименование разделов и тем учебного предмета	Количество часов	Программное содержание	Основные виды деятельности обучающихся
Раздел 1. Взаимоотношения в семье и с друзьями. Семейные праздники. Обязанности по дому				
1.1	Взаимоотношения в семье и с друзьями. Семейные праздники. Обязанности по дому	5	<p>Коммуникативные умения: диалог этикетного характера: начинать, поддерживать и заканчивать разговор, вежливо переспрашивать, поздравлять с праздником, выражать пожелания и вежливо реагировать на поздравление; диалог-расспрос: сообщать фактическую информацию, отвечая на вопросы разных видов; запрашивать интересующую информацию, переходить с позиции спрашивающего на позицию отвечающего и наоборот; монологическая речь: повествование (сообщение); изложение (пересказ) основного содержания, прочитанного (прослушанного) текста; аудирование с пониманием основного содержания, с пониманием запрашиваемой информации; чтение с пониманием основного содержания, с пониманием нужной (запрашиваемой) информации, с полным пониманием содержания</p>	<p><i>Диалогическая речь:</i> вести диалог этикетного характера, диалог-побуждение к действию, диалог- расспрос, комбинированный диалог, включающий различные виды диалогов. <i>Монологическая речь:</i> создавать устные связные монологические высказывания с использованием основных коммуникативных типов речи: описание (предмета, местности, внешности и одежды</p>

		<p>текста; создание небольшого письменного высказывания с использованием образца (поздравление с праздником). Языковые знания и умения: чтение вслух небольших аутентичных текстов, построенных на изученном языковом материале, с соблюдением правил чтения и соответствующей интонации, демонстрирующее понимание текста; пунктуационно правильное, в соответствии с нормами речевого этикета, принятыми в стране (странах) изучаемого языка, оформление электронного сообщения личного характера; распознавание и употребление в устной и письменной речи лексических единиц (слов, словосочетаний, речевых клише), обслуживающих ситуации общения в рамках тематического содержания речи (Взаимоотношения в семье и с друзьями. Семейные праздники. Обязанности по дому), с соблюдением существующей в английском языке нормы лексической сочетаемости; предложения со сложным дополнением (Complex Object); <i>повторение грамматического содержания:</i></p>	<p>человека), в том числе характеристика (черты характера реального человека или литературного персонажа); повествование (сообщение); изложение (пересказ) основного содержания, прочитанного (прослушанного) текста; краткое изложение результатов выполненной проектной работы. <i>Аудирование:</i> при непосредственном общении: понимать на слух речь учителя и одноклассников и вербально (невербально) реагировать на услышанное;</p>
--	--	---	---

			предложения с relative pronouns (that/ which/ who/ whom/ whose)	при опосредованном общении: понимать на слух несложные аутентичные тексты, содержащие отдельные незнакомые слова, с разной глубиной проникновения в их содержание в зависимости от поставленной коммуникативной задачи: с пониманием основного содержания, с пониманием запрашиваемой информации.
1.2	Обобщение и контроль	2		
Итого по разделу		7		
Раздел 2. Внешность и характер человека (литературного персонажа)				
2.1	Внешность и характер человека (литературного персонажа)	3	<p>Коммуникативные умения: диалог-расспрос: сообщать фактическую информацию, отвечая на вопросы разных видов; выражать своё отношение к обсуждаемым фактам и событиям, запрашивать интересующую информацию, переходить с позиции спрашивающего на позицию отвечающего и наоборот; монологическая речь: описание (внешности и одежды человека), в том числе характеристика (черты характера реального человека или литературного персонажа); аудирование с пониманием основного содержания, с пониманием запрашиваемой информации; чтение с пониманием основного содержания, с пониманием нужной (запрашиваемой) информации, с полным пониманием содержания текста.</p> <p>Языковые знания и умения: различение на слух и адекватное, без фонематических ошибок, ведущих к сбою</p>	<p>отдельные незнакомые слова, с разной глубиной проникновения в их содержание в зависимости от поставленной коммуникативной задачи: с пониманием основного содержания, с пониманием запрашиваемой информации.</p> <p>Чтение: читать про себя и понимать несложные аутентичные тексты разных жанров и стилей, содержащие отдельные незнакомые слова,</p>

		<p>в коммуникации, произнесение слов с соблюдением правильного ударения и фраз с соблюдением их ритмико-интонационных особенностей, в том числе отсутствия фразового ударения на служебных словах, чтение новых слов согласно основным правилам чтения; пунктуационно правильное, в соответствии с нормами речевого этикета, принятыми в стране (странах) изучаемого языка, оформление электронного сообщения личного характера;</p> <p>распознавание и употребление в устной и письменной речи лексических единиц (слов, словосочетаний, речевых клише), обслуживающих ситуации общения в рамках тематического содержания речи (описание внешности и характера человека/ литературного персонажа), с соблюдением существующей в английском языке нормы лексической сочетаемости;</p> <p>словообразование: образование сложных прилагательных путём соединения основы прилагательного с основой существительного с добавлением суффикса -ed (blue-eyed); местоимения other/another, both, all, one;</p> <p><i>повторение лексико-грамматического</i></p>	<p>с различной глубиной проникновения в их содержание в зависимости от поставленной коммуникативной задачи: с пониманием основного содержания, с пониманием нужной (запрашиваемой) информации, с полным пониманием содержания текста.</p> <p><i>Письмо:</i></p> <p>списывать текст, выписывать из текста слова, словосочетания, предложения в соответствии с решаемой коммуникативной задачей, составлять план прочитанного текста; заполнять</p>
--	--	--	---

			<i>содержания:</i> словообразование: participle I, II; порядок прилагательных в предложении	анкеты и формуляры: сообщать о себе основные сведения в соответствии с нормами, принятыми в стране (странах) изучаемого языка; писать электронное сообщение личного характера в соответствии с нормами неофициального общения, принятыми в стране (странах) изучаемого языка; создавать небольшое письменное высказывание с использованием образца, плана, таблицы. <i>Фонетическая сторона речи:</i> различать на слух и адекватно,
2.2	Обобщение и контроль	2		
Итого по разделу		5		
Раздел 3. Досуг и увлечения (хобби) современного подростка (чтение, кино, театр, музей, спорт, музыка)				
3.1	Досуг и увлечения (хобби) современного подростка (чтение, кино, театр, музей, спорт, музыка)	14	<i>Коммуникативные умения:</i> диалог-расспрос: сообщать фактическую информацию, отвечая на вопросы разных видов; выражать своё отношение к обсуждаемым фактам и событиям, запрашивать интересующую информацию, переходить с позиции спрашивающего на позицию отвечающего и наоборот; монологическая речь: повествование (сообщение); изложение (пересказ) основного содержания, прочитанного (прослушанного) текста; краткое изложение результатов выполненной проектной работы; аудирование с пониманием основного содержания, с пониманием запрашиваемой информации; чтение с пониманием основного содержания, с пониманием нужной (запрашиваемой) информации, с полным пониманием содержания текста; списывание текста и выписывание из него слов,	

		<p>словосочетаний, предложений в соответствии с решаемой коммуникативной задачей, составление плана прочитанного текста; заполнение анкет и формуляров: сообщение о себе основных сведений в соответствии с нормами, принятыми в стране (странах) изучаемого языка; создание небольшого письменного высказывания с использованием образца, плана, таблицы.</p> <p>Языковые знания и умения: чтение вслух небольших аутентичных текстов, построенных на изученном языковом материале, с соблюдением правил чтения и соответствующей интонации, демонстрирующее понимание текста; правильное использование знаков препинания: точки, вопросительного и восклицательного знаков в конце предложения, запятой при перечислении и обращении; апострофа; распознавание в устной речи и письменном тексте и употребление в устной и письменной речи различных средств связи для обеспечения логичности и целостности высказывания (as soon as, when, after, until, then); конструкция used to + инфинитив глагола; словообразование: образование имён прилагательных при помощи суффиксов</p>	<p>без фонематических ошибок, ведущих к сбою в коммуникации, произносить слова с соблюдением правильного ударения и фраз с соблюдением их ритмико-интонационных особенностей, в том числе отсутствие фразового ударения на служебных словах, читать новые слова согласно основным правилам чтения; читать вслух небольшие аутентичные тексты, построенные на изученном языковом материале, с соблюдением правил чтения и соответствующей</p>
--	--	--	--

			-ly (friendly), -ous (famous), -y (busy); -ous (famous); -al (digital); условные предложения реального (Conditional 0, Conditional I) характера; фразовый глагол to turn; глаголы в наиболее употребительных формах страдательного залога (Present/Past Simple Passive); <i>повторение грамматического содержания:</i> видо-временные формы глаголов в Present Simple Tense, Present Continuous Tense, Present Perfect Tense	интонацией, демонстрирующее понимание текста. <i>Графика, орфография, пунктуация:</i> правильно писать изученные слова; правильно использовать знаки препинания: точки, вопросительный и восклицательный знак в конце предложения, запятую при перечислении и обращении; апостроф; пунктуационно правильно, в соответствии с нормами речевого этикета, принятыми в стране (странах) изучаемого языка, оформлять электронное
3.2	Обобщение и контроль	2		
Итого по разделу		16		
Раздел 4. Здоровый образ жизни: режим труда и отдыха, фитнес, сбалансированное питание				
4.1	Здоровый образ жизни: режим труда и отдыха, фитнес, сбалансированное питание	5	Коммуникативные умения: диалог этикетного характера: вежливо соглашаться на предложение и отказываться от предложения собеседника; монологическая речь: повествование (сообщение); аудирование с пониманием основного содержания, с пониманием запрашиваемой информации; чтение с пониманием основного содержания, с пониманием нужной (запрашиваемой)	

		<p>информации, с полным пониманием содержания текста;</p> <p>написание электронного сообщения личного характера в соответствии с нормами неофициального общения, принятыми в стране (странах) изучаемого языка; создание небольшого письменного высказывания с использованием образца, плана, таблицы.</p> <p>Языковые знания и умения:</p> <p>чтение вслух небольших аутентичных текстов, построенных на изученном языковом материале, с соблюдением правил чтения и соответствующей интонации, демонстрирующее понимание текста;</p> <p>правильное написание изученных слов;</p> <p>распознавание и употребление в устной и письменной речи лексических единиц (слов, словосочетаний, речевых клише), обслуживающих ситуации общения в рамках тематического содержания речи (здоровый образ жизни), с соблюдением существующей в английском языке нормы лексической сочетаемости;</p> <p>образование имён существительных при помощи суффикса: -ness (darkness);</p> <p>фразовый глагол to fall;</p> <p>модальный глагол might;</p>	<p>сообщение личного характера.</p> <p><i>Лексическая сторона речи:</i></p> <p>распознавать и употреблять в устной и письменной речи лексические единицы (слова, словосочетания, речевые клише), обслуживающие ситуации общения в рамках тематического содержания речи, с соблюдением существующей в английском языке нормы лексической сочетаемости;</p> <p>распознавать в устной речи и письменном тексте и употреблять в устной и письменной речи различные средства</p>
--	--	--	---

			<i>повторение лексико-грамматического содержания: словообразование имен прилагательных с помощью суффиксов -ive, -ative, reflexive pronouns</i>	связи для обеспечения логичности и целостности высказывания.
4.2	Обобщение и контроль	2		<i>Грамматическая</i>
Итого по разделу		7		<i>сторона речи:</i>
Раздел 5. Покупки: одежда, обувь и продукты питания				распознавать
5.1	Покупки: одежда, обувь и продукты питания	5	Коммуникативные умения: диалог этикетного характера: начинать, поддерживать и заканчивать разговор, вежливо переспрашивать, вежливо соглашаться на предложение и отказываться от предложения собеседника (в магазине); диалог-расспрос: сообщать фактическую информацию, отвечая на вопросы разных видов; выражать своё отношение к обсуждаемым фактам, запрашивать интересующую информацию, переходить с позиции спрашивающего на позицию отвечающего и наоборот; монологическая речь: краткое изложение результатов выполненной проектной работы; аудирование с пониманием основного содержания, с пониманием запрашиваемой информации; чтение с пониманием основного содержания, с пониманием нужной (запрашиваемой) информации, с полным пониманием содержания	в письменном и звучащем тексте и употреблять в устной и письменной речи изученные морфологические формы и синтаксические конструкции английского языка

		<p>текста;</p> <p>написание электронного сообщения личного характера в соответствии с нормами неофициального общения, принятыми в стране (странах) изучаемого языка; создание небольшого письменного высказывания с использованием образца; заполнение анкет.</p> <p>Языковые знания и умения:</p> <p>различение на слух и адекватное, без фонематических ошибок, ведущих к сбою в коммуникации, произнесение слов с соблюдением правильного ударения и фраз с соблюдением их ритмико-интонационных особенностей, в том числе отсутствия фразового ударения на служебных словах, чтение новых слов согласно основным правилам чтения; пунктуационно правильное, в соответствии с нормами речевого этикета, принятыми в стране (странах) изучаемого языка, оформление электронного сообщения личного характера; распознавание и употребление в устной и письменной речи лексических единиц (слов, словосочетаний, речевых клише), обслуживающих ситуации общения в рамках тематического содержания речи (покупки), с соблюдением существующей в английском языке нормы лексической сочетаемости;</p>	
--	--	--	--

			словообразование: словосложение (low-fat); синонимы (match/ suit/ fit), антонимы; фразовый глагол to take; <i>повторение лексико-грамматического содержания</i> : порядок прилагательных в предложении
5.2	Обобщение и контроль	2	
Итого по разделу		7	
Раздел 6. Школа, школьная жизнь, школьная форма, изучаемые предметы, любимый предмет, правила поведения в школе, посещение школьной библиотеки (ресурсного центра). Переписка с зарубежными сверстниками			
6.1	Школа, школьная жизнь, школьная форма, изучаемые предметы, любимый предмет, правила поведения в школе, посещение школьной библиотеки (ресурсного центра). Переписка с зарубежными сверстниками	6	Коммуникативные умения: диалог-расспрос: сообщать фактическую информацию, отвечая на вопросы разных видов; выражать своё отношение к обсуждаемым фактам и событиям, запрашивать интересующую информацию, переходить с позиции спрашивающего на позицию отвечающего и наоборот; монологическая речь: краткое изложение результатов выполненной проектной работы; аудирование с пониманием основного содержания, с пониманием запрашиваемой информации; чтение с пониманием основного содержания, с пониманием нужной (запрашиваемой) информации, с полным пониманием содержания

		<p>текста;</p> <p>написание электронного сообщения личного характера в соответствии с нормами неофициального общения, принятыми в стране (странах) изучаемого языка.</p> <p>Языковые знания и умения:</p> <p>чтение вслух небольших аутентичных текстов, построенных на изученном языковом материале, с соблюдением правил чтения и соответствующей интонации, демонстрирующее понимание текста;</p> <p>правильное написание изученных слов;</p> <p>пунктуационно правильное, в соответствии с нормами речевого этикета, принятыми в стране (странах) изучаемого языка, оформление электронного сообщения личного характера, распознавание и употребление в устной и письменной речи лексических единиц (слов, словосочетаний, речевых клише), обслуживающих ситуации общения в рамках тематического содержания речи (школьная жизнь), с соблюдением существующей в английском языке нормы лексической сочетаемости;</p> <p>наречия, совпадающие по форме с прилагательными (fast, high; early); повторение лексико-грамматического</p>	
--	--	--	--

			содержания: модальные глаголы, повелительное наклонение
6.2	Обобщение	2	
Итого по разделу		8	
Раздел 7. Каникулы в различное время года. Виды отдыха. Путешествия по России и зарубежным странам			
7.1	Каникулы в различное время года. Виды отдыха. Путешествия по России и зарубежным странам	8	<p>Коммуникативные умения:</p> <p>диалог-побуждение к действию: обращаться с просьбой, вежливо соглашаться (не соглашаться) выполнить просьбу, приглашать собеседника к совместной деятельности, вежливо соглашаться (не соглашаться) на предложение собеседника, объясняя причину своего решения; диалог этикетного характера: начинать, поддерживать и заканчивать разговор, вежливо переспрашивать;</p> <p>монологическая речь: повествование (сообщение), краткое изложение результатов выполненной проектной работы;</p> <p>аудирование с пониманием основного содержания, с пониманием запрашиваемой информации;</p> <p>чтение с пониманием основного содержания, с пониманием нужной (запрашиваемой) информации, с полным пониманием содержания текста;</p>

		<p>создание небольшого письменного высказывания с использованием образца, плана, таблицы.</p> <p>Языковые знания и умения:</p> <p>чтение вслух небольших аутентичных текстов, построенных на изученном языковом материале, с соблюдением правил чтения и соответствующей интонации, демонстрирующее понимание текста;</p> <p>правильное написание изученных слов;</p> <p>распознавание и употребление в устной и письменной речи лексических единиц (слов, словосочетаний, речевых клише), обслуживающих ситуации общения в рамках тематического содержания речи (каникулы, путешествия), с соблюдением существующей в английском языке нормы лексической сочетаемости; распознавание в устной речи и письменном тексте и употребление в устной и письменной речи различных средств связи для обеспечения логичности и целостности высказывания;</p> <p>фразовый глагол to come;</p> <p>словообразование: образование имён прилагательных и наречий при помощи префиксов in-/im-/ il-/ ir-/ un-(informal, independently, impossible, illogical, irresponsible,</p>	
--	--	---	--

			unforgettable); <i>повторение грамматического содержания:</i> видо-временные формы глаголов в Present Perfect Tense
7.2	Обобщение и контроль	2	
Итого по разделу		10	
Раздел 8. Природа: дикие и домашние животные. Климат, погода			
8.1	Природа: дикие и домашние животные. Климат, погода	7	Коммуникативные умения: диалог-расспрос: сообщать фактическую информацию, отвечая на вопросы разных видов; выражать своё отношение к обсуждаемым фактам и событиям, запрашивать интересующую информацию, переходить с позиции спрашивающего на позицию отвечающего и наоборот; монологическая речь: краткое изложение результатов выполненной проектной работы; аудирование с пониманием основного содержания, с пониманием запрашиваемой информации; чтение с пониманием основного содержания, с пониманием нужной (запрашиваемой) информации, с полным пониманием содержания текста; создание небольшого письменного высказывания с использованием образца, плана, таблицы.

			<p>Языковые знания и умения:</p> <p>чтение вслух небольших аутентичных текстов, построенных на изученном языковом материале, с соблюдением правил чтения и соответствующей интонации, демонстрирующее понимание текста;</p> <p>правильное использование знаков препинания: точки, вопросительного и восклицательного знаков в конце предложения, запятой при перечислении и обращении; апострофа;</p> <p>распознавание и употребление в устной и письменной речи лексических единиц (слов, словосочетаний, речевых клише), обслуживающих ситуации общения в рамках тематического содержания речи, с соблюдением существующей в английском языке нормы лексической сочетаемости;</p> <p>фразовый глагол to make;</p> <p>словообразование: образование глаголов с помощью суффикса -en (darken, shorten)</p>	
8.2	Обобщение	1		
Итого по разделу		8		
Раздел 9. Жизнь в городе и сельской местности. Описание родного города (села). Транспорт				
9.1	Жизнь в городе и сельской местности. Описание родного города (села). Транспорт	7	<p>Коммуникативные умения:</p> <p>диалог этикетного характера: начинать, поддерживать и заканчивать разговор, вежливо переспрашивать, вежливо соглашаться</p>	

		<p>на предложение и отказываться от предложения собеседника; диалог-побуждение к действию: приглашать собеседника к совместной деятельности, вежливо соглашаться (не соглашаться) на предложение собеседника, объясняя причину своего решения;</p> <p>диалог-расспрос: сообщать фактическую информацию, отвечая на вопросы разных видов; выражать своё отношение к обсуждаемым фактам и событиям, запрашивать интересующую информацию, переходить с позиции спрашивающего на позицию отвечающего и наоборот;</p> <p>монологическая речь: описание (местности); повествование (сообщение); изложение (пересказ) основного содержания, прочитанного (прослушанного) текста;</p> <p>аудирование с пониманием основного содержания, с пониманием запрашиваемой информации;</p> <p>чтение с пониманием основного содержания, с пониманием нужной (запрашиваемой) информации, с полным пониманием содержания текста;</p> <p>написание электронного сообщения личного характера в соответствии с нормами неофициального общения, принятыми в стране</p>	
--	--	--	--

		<p>(странах) изучаемого языка.</p> <p>Языковые знания и умения:</p> <p>чтение вслух небольших аутентичных текстов, построенных на изученном языковом материале, с соблюдением правил чтения и соответствующей интонации, демонстрирующее понимание текста;</p> <p>правильное написание изученных слов;</p> <p>распознавание в устной речи и письменном тексте и употребление в устной и письменной речи различных средств связи для обеспечения логичности и целостности высказывания;</p> <p>образование имён существительных при помощи префикса un (unreality) и при помощи суффикса: -ment (development);</p> <p>фразовый глагол to run;</p> <p>образование имён прилагательных при помощи суффиксов -ly (friendly), -ous (famous), -y (busy);</p> <p>наречия, совпадающие по форме с прилагательными (fast, high; early);</p> <p>предложения с конструкцией to be going to + инфинитив и формы Future Simple Tense и Present Continuous Tense для выражения будущего действия;</p> <p>фразовый глагол to look;</p> <p>количественные числительные для обозначения больших чисел (до 1 000 000);</p>	
--	--	---	--

			<p><i>повторение лексико-грамматического содержания: употребление предлогов by/on (транспорт);</i></p> <p><i>употребление в письменной и устной речи</i></p> <p><i>видо-временных форм глагола в Present Simple Tense, Present Continuous Tense, Present Perfect Tense</i></p>	
9.2	Обобщение и контроль	2		
Итого по разделу		9		
Раздел 10. Средства массовой информации (телевидение, журналы, Интернет)				
10.1	Средства массовой информации (телевидение, журналы, Интернет)	6	<p><i>Коммуникативные умения:</i></p> <p><i>диалог-расспрос: сообщать фактическую информацию, отвечая на вопросы разных видов; выразить своё отношение к обсуждаемым фактам и событиям, запрашивать интересующую информацию, переходить с позиции спрашивающего на позицию отвечающего и наоборот;</i></p> <p><i>монологическая речь: повествование (сообщение);</i></p> <p><i>аудирование с пониманием основного содержания, с пониманием запрашиваемой информации;</i></p> <p><i>чтение с пониманием основного содержания, с пониманием нужной (запрашиваемой) информации, с полным пониманием содержания текста;</i></p>	

			<p>списывание текста и выписывание из него слов, словосочетаний, предложений в соответствии с решаемой коммуникативной задачей, составление плана прочитанного текста; создание небольшого письменного высказывания с использованием образца, плана, таблицы.</p> <p>Языковые знания и умения:</p> <p>чтение вслух небольших аутентичных текстов, построенных на изученном языковом материале, с соблюдением правил чтения и соответствующей интонации, демонстрирующее понимание текста;</p> <p>правильное написание изученных слов; распознавание и употребление в устной и письменной речи лексических единиц (слов, словосочетаний, речевых клише), обслуживающих ситуации общения в рамках тематического содержания речи (СМИ), с соблюдением существующей в английском языке нормы лексической сочетаемости;</p> <p>образование имен прилагательных с помощью суффиксов -able, -ible, -ent</p>	
10.2	Обобщение и контроль	2		
Итого по разделу		8		

Раздел 11. Родная страна и страна (страны) изучаемого языка. Их географическое положение, столицы, население, официальные языки, достопримечательности, культурные особенности (национальные праздники, традиции, обычаи)			
11.1	Родная страна и страна (страны) изучаемого языка. Их географическое положение, столицы, население, официальные языки, достопримечательности, культурные особенности (национальные праздники, традиции, обычаи)	7	Коммуникативные умения: диалог-расспрос: сообщать фактическую информацию, отвечая на вопросы разных видов; выражать своё отношение к обсуждаемым фактам и событиям, запрашивать интересующую информацию, переходить с позиции спрашивающего на позицию отвечающего и наоборот; монологическая речь: повествование (сообщение); аудирование с пониманием основного содержания, с пониманием запрашиваемой информации; чтение с пониманием основного содержания, с пониманием нужной (запрашиваемой) информации, с полным пониманием содержания текста; выписывание слов, словосочетаний, предложений из текста в соответствии с решаемой коммуникативной задачей, составление плана прочитанного текста; создание небольшого письменного высказывания с использованием образца, плана, таблицы.

			<p>Языковые знания и умения:</p> <p>чтение вслух небольших аутентичных текстов, построенных на изученном языковом материале, с соблюдением правил чтения и соответствующей интонации, демонстрирующее понимание текста;</p> <p>правильное написание изученных слов;</p> <p>распознавание в устной речи и письменном тексте и употребление в устной и письменной речи различных средств связи для обеспечения логичности и целостности высказывания;</p> <p>многозначные лексические единицы;</p> <p>интернациональные слова</p>	
11.2	Обобщение	1		
Итого по разделу		8		
Раздел 12. Выдающиеся люди родной страны и страны (стран) изучаемого языка: учёные, писатели, поэты, спортсмены				
12.1	Выдающиеся люди родной страны и страны (стран) изучаемого языка: учёные, писатели, поэты, спортсмены	7	<p>Коммуникативные умения:</p> <p>диалог этикетного характера: начинать, поддерживать и заканчивать разговор, вежливо переспрашивать, поздравлять с праздником, выражать; диалог-побуждение к действию: вежливо соглашаться (не соглашаться) на предложение собеседника, объясняя причину своего решения; диалог-расспрос: сообщать фактическую информацию, отвечая на вопросы разных видов; выражать своё отношение</p>	

		<p>к обсуждаемым фактам и событиям, запрашивать интересующую информацию, переходить с позиции спрашивающего на позицию отвечающего и наоборот;</p> <p>монологическая речь: описание (внешности и одежды человека), в том числе характеристика (черты характера реального человека); повествование (сообщение); изложение (пересказ) основного содержания, прочитанного (прослушанного) текста</p> <p>аудирование с пониманием основного содержания, с пониманием запрашиваемой информации;</p> <p>чтение с пониманием основного содержания, с пониманием нужной (запрашиваемой) информации, с полным пониманием содержания текста;</p> <p>выписывание слов, словосочетаний, предложений из текста в соответствии с решаемой коммуникативной задачей, составление плана прочитанного текста;</p> <p>создание небольшого письменного высказывания с использованием образца.</p> <p>Языковые знания и умения:</p> <p>чтение вслух небольших аутентичных текстов, построенных на изученном языковом материале, с соблюдением правил чтения и</p>	
--	--	---	--

			<p>соответствующей интонации, демонстрирующее понимание текста;</p> <p>правильное написание изученных слов;</p> <p>распознавание в устной речи и письменном тексте и употребление в устной и письменной речи различных средств связи для обеспечения логичности и целостности высказывания;</p> <p>предлоги, употребляемые с глаголами в страдательном залоге;</p> <p>фразовый глагол to give</p>	
12.2	Обобщение	2		
Итого по разделу		9		
ОБЩЕЕ КОЛИЧЕСТВО ЧАСОВ ПО ПРОГРАММЕ		102		

8 КЛАСС

№ п/п	Наименование разделов и тем учебного предмета	Количество часов	Программное содержание	Основные виды деятельности обучающихся
Раздел 1. Взаимоотношения в семье и с друзьями				
1.1	Взаимоотношения в семье и с друзьями	7	<p>Коммуникативные умения: диалог этикетного характера: начинать, поддерживать и заканчивать разговор, вежливо переспрашивать, поздравлять с праздником, выражать пожелания и вежливо реагировать на поздравление; диалог-расспрос: сообщать фактическую информацию, отвечая на вопросы разных видов, выражать своё отношение к обсуждаемым фактам и событиям, запрашивать интересующую информацию, переходить с позиции спрашивающего на позицию отвечающего и наоборот; комбинированный диалог монологическая речь: повествование (сообщение); выражение и аргументирование своего мнения по отношению к услышанному (прочитанному); восприятие и понимание на слух несложных аутентичных текстов, содержащих отдельные неизученные языковые явления, с разной глубиной проникновения в их содержание</p>	<p>Диалогическая речь: вести диалог этикетного характера: начинать, поддерживать и заканчивать разговор, вежливо переспрашивать, поздравлять с праздником, выразить пожелания и вежливо реагировать на поздравление, выразить благодарность, вежливо соглашаться на предложение и отказываться от предложения собеседника;</p>

		<p>в зависимости от поставленной коммуникативной задачи: с пониманием основного содержания, с пониманием нужной (интересующей, запрашиваемой) информации;</p> <p>чтение несложных аутентичных текстов разных жанров и стилей, содержащие отдельные неизученные языковые явления, с различной глубиной проникновения в их содержание в зависимости от поставленной коммуникативной задачи: с пониманием основного содержания, с пониманием нужной (интересующей, запрашиваемой) информации, с полным пониманием содержания;</p> <p>создание небольшого письменного высказывания с использованием образца, плана;</p> <p>написание поздравительных открыток (поздравление, пожелание скорейшего выздоровления и др.); заполнение анкет и формуляров: сообщение о себе основных сведений в соответствии с нормами, принятыми в стране (странах) изучаемого языка.</p> <p>Языковые знания и умения:</p> <p>чтение вслух небольших аутентичных текстов, построенных на изученном языковом материале, с соблюдением правил чтения и</p>	<p>диалог-побуждение к действию:</p> <p>обращаться с просьбой, вежливо соглашаться (не соглашаться) выполнить просьбу, приглашать собеседника к совместной деятельности, вежливо соглашаться (не соглашаться) на предложение собеседника, объясняя причину своего решения;</p> <p>диалог-расспрос:</p> <p>сообщать фактическую информацию, отвечая на вопросы разных видов, выражать своё отношение к обсуждаемым фактам и событиям, запрашивать</p>
--	--	--	--

		<p>соответствующей интонации, демонстрирующее понимание текста;</p> <p>правильное использование знаков препинания: точки, вопросительного и восклицательного знаков в конце предложения, запятой при перечислении и обращении, при вводных словах, обозначающих порядок мыслей и их связь (например, в английском языке: firstly/first of all, secondly, finally; on the one hand, on the other hand), апострофа;</p> <p>распознавание и употребление в устной и письменной речи лексических единиц (слов, словосочетаний, речевых клише), обслуживающих ситуации общения в рамках тематического содержания речи (взаимоотношения), с соблюдением существующей в английском языке нормы лексической сочетаемости;</p> <p>глаголы в видо-временных формах действительного залога в изъявительном наклонении (Present Simple Tense, Present Continuous Tense, Present Perfect Tense, Present Perfect Continuous Tense, Past Simple Tense);</p> <p><i>повторение грамматического содержания:</i></p> <p>выражение действий в будущем (Future Simple Tense, Present Continuous Tense, оборот to be going to); stative verbs</p>	<p>интересующую информацию, переходить с позиции спрашивающего на позицию отвечающего и наоборот.</p> <p><i>Монологическая речь:</i></p> <p>создавать устные связные монологические высказывания с использованием основных коммуникативных типов речи: описание (предмета, местности, внешности и одежды человека), в том числе характеристика (черты характера реального человека или литературного персонажа); повествование (сообщение); выражение и</p>
--	--	---	---

1.2	Обобщение и контроль	2		аргументирование
Итого по разделу		9		своего мнения
Раздел 2. Внешность и характер человека (литературного персонажа)				по отношению
2.1	Внешность и характер человека (литературного персонажа)	7	<p>Коммуникативные умения</p> <p>диалог-расспрос: сообщать фактическую информацию, отвечая на вопросы разных видов, выражать своё отношение к обсуждаемым фактам и событиям, запрашивать интересующую информацию, переходить с позиции спрашивающего на позицию отвечающего и наоборот;</p> <p>монологическая речь: описание (внешности и одежды человека), в том числе характеристика (черты характера реального человека или литературного персонажа);</p> <p>аудирование: восприятие на слух несложных аутентичных текстов с разной глубиной проникновения в содержание в зависимости от поставленной коммуникативной задачи: с пониманием основного содержания, с пониманием нужной (интересующей, запрашиваемой) информации;</p> <p>чтение: понимание несложных аутентичных текстов разных жанров и стилей, содержащих отдельные неизученные языковые явления, с различной глубиной проникновения в их содержание в зависимости от поставленной</p>	<p>к услышанному (прочитанному);</p> <p>изложение (пересказ) основного содержания, прочитанного (прослушанного) текста; составление рассказа по картинкам; изложение результатов выполненной проектной работы.</p> <p><i>Аудирование:</i></p> <p>при непосредственном общении: понимать на слух речь учителя и одноклассников и вербально (невербально) реагировать на услышанное, переспрашивать</p>

		<p>коммуникативной задачи: с пониманием основного содержания, с пониманием нужной (интересующей, запрашиваемой) информации, с полным пониманием содержания;</p> <p>письмо: составление плана (тезисов) устного или письменного сообщения.</p> <p>Языковые знания и умения:</p> <p>различение на слух, без фонематических ошибок, ведущих к сбою в коммуникации, произнесение слов с соблюдением правильного ударения и фраз с соблюдением их ритмико-интонационных особенностей, в том числе отсутствия фразового ударения на служебных словах, чтение новых слов согласно основным правилам чтения;</p> <p>словообразование: образование имен прилагательных при помощи -ed и -ing (interested/interesting);</p> <p>фразовый глагол to get;</p> <p>правильное написание изученных слов; распознавание и употребление в устной и письменной речи лексических единиц (слов, словосочетаний, речевых клише), обслуживающих ситуации общения в рамках тематического содержания речи (внешность и характер);</p>	<p>или просить повторить для уточнения отдельных деталей;</p> <p>при опосредованном общении: понимать на слух несложные аутентичные тексты, содержащие отдельные неизученные языковые явления, с разной глубиной проникновения в их содержание в зависимости от поставленной коммуникативной задачи: с пониманием основного содержания, с пониманием нужной (интересующей, запрашиваемой) информации.</p> <p><i>Чтение:</i></p>
--	--	---	---

			<p>образование имен прилагательных при помощи префикса inter- (international); синонимы, антонимы, интернациональные слова, сокращения и аббревиатуры; наречия too – enough.</p> <p><i>повторение лексико-грамматического содержания:</i> словообразование: образование прилагательных с помощью суффиксов: -ful, -al, -ic, -ible, -ish, -less, -ly, -ous, -y, -ive, -able; наречия степени (adverbs of degree): very, really, pretty, quite, rather, a bit, a little; степени сравнения прилагательных и наречий</p>	<p>читать про себя и понимать несложные аутентичные тексты разных жанров и стилей, содержащие отдельные неизученные языковые явления, с различной глубиной проникновения в их содержание в зависимости от поставленной коммуникативной задачи: с пониманием основного содержания, с пониманием нужной (интересующей, запрашиваемой) информации, с полным пониманием содержания.</p> <p><i>Письмо:</i> составлять план (тезисы) устного или письменного</p>
2.2	Обобщение и контроль	2		
Итого по разделу		9		
Раздел 3. Досуг и увлечения (хобби) современного подростка (чтение, кино, театр, музей, спорт, музыка)				
3.1	Досуг и увлечения (хобби) современного подростка (чтение, кино, театр, музей, спорт, музыка)	5	<p>Коммуникативные умения: диалог-расспрос: сообщать фактическую информацию, отвечая на вопросы разных видов, выражать своё отношение к обсуждаемым фактам и событиям, запрашивать интересующую информацию, переходить с позиции спрашивающего на позицию отвечающего и наоборот; монологическая речь: повествование (сообщение); выражение и аргументирование своего мнения по отношению к услышанному</p>	<p>с пониманием основного содержания, с пониманием нужной (интересующей, запрашиваемой) информации, с полным пониманием содержания.</p> <p><i>Письмо:</i> составлять план (тезисы) устного или письменного</p>

		<p>(прочитанному); изложение (пересказ) основного содержания, прочитанного (прослушанного) текста; изложение результатов выполненной проектной работы;</p> <p>аудирование: восприятие на слух несложных аутентичных текстов с разной глубиной проникновения в содержание в зависимости от поставленной коммуникативной задачи: с пониманием основного содержания, с пониманием нужной (интересующей, запрашиваемой) информации;</p> <p>чтение: понимание несложных аутентичных текстов разных жанров и стилей, содержащих отдельные неизученные языковые явления, с различной глубиной проникновения в их содержание в зависимости от поставленной коммуникативной задачи: с пониманием основного содержания, с пониманием нужной (интересующей, запрашиваемой) информации, с полным пониманием содержания;</p> <p>написание электронного сообщения личного характера в соответствии с нормами неофициального общения, принятыми в стране (странах) изучаемого языка; создание небольшого письменного высказывания с использованием образца, плана, таблицы и (или) прочитанного (прослушанного) текста.</p>	<p>сообщения; заполнять анкеты и формуляры: сообщение о себе основных сведений в соответствии с нормами, принятыми в стране (странах) изучаемого языка; писать электронное сообщение личного характера в соответствии с нормами неофициального общения, принятыми в стране (странах) изучаемого языка; создавать небольшое письменное высказывание с использованием образца, плана, таблицы и (или) прочитанного (прослушанного) текста.</p>
--	--	--	--

			<p>Языковые знания и умения: чтение вслух небольших аутентичных текстов, построенных на изученном языковом материале, с соблюдением правил чтения и соответствующей интонации, демонстрирующее понимание текста; пунктуационно правильно в соответствии с нормами речевого этикета, принятыми в стране (странах) изучаемого языка, оформлять электронное сообщение личного характера; <i>повторение грамматического материала:</i> условные предложения реального характера (Conditionals 0,1), сложноподчиненные предложения (who, whose, what, where, why)</p>	<p><i>Фонетическая сторона речи:</i> различать на слух, без фонематических ошибок, ведущих к сбою в коммуникации, произносить слова с соблюдением правильного ударения и фраз с соблюдением их ритмико-интонационных особенностей, в том числе отсутствие фразового ударения на служебные слова, читать новые слова согласно основным правилам чтения; читать вслух небольшие аутентичные тексты, построенные на изученном языковом материале, с соблюдением правил</p>
3.2	Обобщение	1		
Итого по разделу		6		
Раздел 4. Здоровый образ жизни: режим труда и отдыха, фитнес, сбалансированное питание. Посещение врача				
4.1	Здоровый образ жизни: режим труда и отдыха, фитнес, сбалансированное питание. Посещение врача	8	<p>Коммуникативные умения: диалог этикетного характера: начинать, поддерживать и заканчивать разговор, вежливо переспрашивать; диалог-расспрос: сообщать фактическую информацию, отвечая на вопросы разных видов; монологическая речь: описание (самочувствие); повествование (сообщение);</p>	

		<p>аудирование: восприятие на слух несложных аутентичных текстов с разной глубиной проникновения в содержание в зависимости от поставленной коммуникативной задачи:</p> <p>с пониманием основного содержания, с пониманием нужной (интересующей, запрашиваемой) информации;</p> <p>чтение: понимание несложных аутентичных текстов разных жанров и стилей, содержащих отдельные неизученные языковые явления, с различной глубиной проникновения в их содержание в зависимости от поставленной коммуникативной задачи: с пониманием основного содержания, с пониманием нужной (интересующей, запрашиваемой) информации, с полным пониманием содержания;</p> <p>написание электронного сообщения личного характера в соответствии с нормами неофициального общения, принятыми в стране (странах) изучаемого языка.</p> <p>Языковые знания и умения:</p> <p>различение на слух, без фонематических ошибок, ведущих к сбою в коммуникации, произнесение слов с соблюдением правильного</p>	<p>чтения и соответствующей интонации, демонстрирующее понимание текста.</p> <p><i>Графика, орфография, пунктуация:</i></p> <p>правильно писать новые слова, правильно использовать знаки препинания: точки, вопросительный и восклицательный знак в конце предложения, запятую при перечислении и обращении, при вводных словах, обозначающих порядок мыслей и их связь (например, в английском языке: firstly/first of all, secondly, finally; on the one hand,</p>
--	--	--	---

			ударения и фраз с соблюдением их ритмико-интонационных особенностей, в том числе отсутствия фразового ударения на служебных словах, чтение новых слов согласно основным правилам чтения; пунктуационно правильно в соответствии с нормами речевого этикета, принятыми в стране (странах) изучаемого языка, оформлять электронное сообщение личного характера; фразовый глагол to take; использование и употребление различных средств связи в тексте для обеспечения его целостности (firstly, however, finally, at last, etc.); многозначные лексические единицы; повествовательные (утвердительные и отрицательные), вопросительные и побудительные предложения в косвенной речи в настоящем и прошедшем времени	on the other hand), апострофа; пунктуационно правильно в соответствии с нормами речевого этикета, принятыми в стране (странах) изучаемого языка, оформлять электронное сообщение личного характера. <i>Лексическая сторона речи:</i> распознавать и употреблять в устной и письменной речи лексические единицы (слова, словосочетания, речевые клише), обслуживающие ситуации общения в рамках тематического содержания речи,
4.2	Обобщение и контроль	2		лексические единицы
Итого по разделу		10		(слова,
Раздел 5. Покупки: одежда, обувь и продукты питания. Карманные деньги				
5.1	Покупки: одежда, обувь и продукты питания. Карманные деньги	6	Коммуникативные умения: диалог этикетного характера: начинать, поддерживать и заканчивать разговор, вежливо переспрашивать, вежливо соглашаться на предложение и отказываться от предложения собеседника; диалог-побуждение к действию:	словосочетания, речевые клише), обслуживающие ситуации общения в рамках тематического содержания речи,

		<p>обращаться с просьбой; диалог-расспрос: сообщать фактическую информацию, отвечая на вопросы разных видов, запрашивать интересующую информацию, переходить с позиции спрашивающего на позицию отвечающего и наоборот; монологическая речь: составление рассказа по картинкам; описание (предмета одежды: цвет, фасон и др.); аудирование: с пониманием основного содержания, с пониманием нужной (интересующей, запрашиваемой) информации; чтение: с пониманием основного содержания, с пониманием нужной (интересующей, запрашиваемой) информации, с полным пониманием содержания; написание электронного сообщения личного характера в соответствии с нормами неофициального общения, принятыми в стране (странах) изучаемого языка.</p> <p>Языковые знания и умения: чтение вслух небольших аутентичных текстов, построенных на изученном языковом материале, с соблюдением правил чтения и соответствующей интонации, демонстрирующее понимание текста;</p>	<p>с соблюдением существующей в английском языке нормы лексической сочетаемости.</p> <p><i>Грамматическая сторона речи:</i> распознавать и употреблять в устной и письменной речи изученные морфологические формы и синтаксические конструкции английского языка</p>
--	--	--	--

			<p>пунктуационно правильно в соответствии с нормами речевого этикета, принятыми в стране (странах) изучаемого языка, оформлять электронное сообщение личного характера; распознавание и употребление в устной и письменной речи лексических единиц (слов, словосочетаний, речевых клише), обслуживающих ситуации общения в рамках тематического содержания речи (покупки), с соблюдением существующей в английском языке нормы лексической сочетаемости; согласование подлежащего, выраженного собирательным существительным (family, police) со сказуемым; отрицательные местоимения no (и его производные nobody, nothing и другие), none; распознавание и употребление в устной и письменной речи изученных морфологических форм и синтаксических конструкций английского языка;</p> <p><i>повторение грамматического содержания:</i> определенный и неопределенный артикль, слова, выражающие количество (much/ many/ a lot of/ few/ a few/ little/ a little)</p>	
5.2	Обобщение и контроль	2		
Итого по разделу		8		

Раздел 6. Школа, школьная жизнь, школьная форма, изучаемые предметы и отношение к ним. Посещение школьной библиотеки (ресурсного центра). Переписка с зарубежными сверстниками			
6.1	Школа, школьная жизнь, школьная форма, изучаемые предметы и отношение к ним. Посещение школьной библиотеки (ресурсного центра). Переписка с зарубежными сверстниками	8	<p>Коммуникативные умения:</p> <p>диалог этикетного характера: начинать, поддерживать и заканчивать разговор, вежливо переспрашивать;</p> <p>диалог-побуждение к действию: обращаться с просьбой, вежливо соглашаться (не соглашаться) выполнить просьбу, приглашать собеседника к совместной деятельности, вежливо соглашаться (не соглашаться) на предложение собеседника, объясняя причину своего решения;</p> <p>диалог-расспрос: сообщать фактическую информацию, отвечая на вопросы разных видов, выражать своё отношение к обсуждаемым фактам и событиям, запрашивать интересующую информацию, переходить с позиции спрашивающего на позицию отвечающего и наоборот;</p> <p>монологическая речь: повествование (сообщение); выражение и аргументирование своего мнения по отношению к услышанному (прочитанному);</p> <p>аудирование: с пониманием основного содержания, с пониманием нужной</p>

		<p>(интересующей, запрашиваемой) информации;</p> <p>чтение: с пониманием основного содержания, с пониманием нужной (интересующей, запрашиваемой) информации, с полным пониманием содержания;</p> <p>письмо: составление плана (тезисов) устного или письменного сообщения; заполнение анкет и формуляров: сообщение о себе основных сведений в соответствии с нормами, принятыми в стране (странах) изучаемого языка; написание электронного сообщения личного характера в соответствии с нормами неофициального общения, принятыми в стране (странах) изучаемого языка; создание небольшого письменного высказывания с использованием образца, плана, таблицы и (или) прочитанного (прослушанного) текста</p> <p>Языковые знания и умения:</p> <p>различение на слух, без фонематических ошибок, ведущих к сбою в коммуникации, произнесение слов с соблюдением правильного ударения и фраз с соблюдением их ритмико-интонационных особенностей, в том числе отсутствия фразового ударения на служебных словах, чтение новых слов согласно основным правилам чтения;</p>	
--	--	--	--

			<p>правильное использование знаков препинания: точки, вопросительного и восклицательного знаков в конце предложения, запятой при перечислении и обращении, при вводных словах, обозначающих порядок мыслей и их связь (например, в английском языке: firstly/first of all, secondly, finally; on the one hand, on the other hand), апострофа; пунктуационно правильно в соответствии с нормами речевого этикета, принятыми в стране (странах) изучаемого языка, оформлять электронное сообщение личного характера;</p> <p>конверсия: образование имени существительного от неопределённой формы глагола (to walk – a walk); образование глагола от имени существительного (a present – to present); образование имени существительного от прилагательного (rich – the rich); фразовый глагол to give</p>	
6.2	Обобщение и контроль	2		
Итого по разделу		10		
Раздел 7. Виды отдыха в различное время года. Путешествия по России и зарубежным странам				
7.1	Виды отдыха в различное время года. Путешествия по России и зарубежным странам	4	<p>Коммуникативные умения:</p> <p>диалог этикетного характера: начинать, поддерживать и заканчивать разговор, вежливо переспрашивать; диалог-расспрос: сообщать</p>	

		<p>фактическую информацию, отвечая на вопросы разных видов, выражать своё отношение к обсуждаемым фактам и событиям, запрашивать интересующую информацию, переходить с позиции спрашивающего на позицию отвечающего и наоборот;</p> <p>монологическая речь: описание (местности), повествование (сообщение);</p> <p>аудирование: с пониманием основного содержания, с пониманием нужной (интересующей, запрашиваемой) информации;</p> <p>чтение: с пониманием основного содержания, с пониманием нужной (интересующей, запрашиваемой) информации, с полным пониманием содержания;</p> <p>письмо: создание небольшого письменного высказывания с использованием образца, плана, таблицы и (или) прочитанного (прослушанного) текста.</p> <p>Языковые знания и умения:</p> <p>чтение вслух небольших аутентичных текстов, построенных на изученном языковом материале, с соблюдением правил чтения и соответствующей интонации, демонстрирующее понимание текста;</p> <p>правильное написание изученных слов;</p>	
--	--	--	--

			распознавание и употребление в устной и письменной речи лексических единиц (слов, словосочетаний, речевых клише), обслуживающих ситуации общения в рамках тематического содержания речи (отдых, путешествия), с соблюдением существующей в английском языке нормы лексической сочетаемости; фразовый глагол to set; модальные глаголы в косвенной речи в настоящем и прошедшем времени; <i>повторение грамматического содержания:</i> повелительное наклонение	
7.2	Обобщение и контроль	2		
Итого по разделу		6		
Раздел 8. Природа: флора и фауна. Проблемы экологии. Климат, погода.				
Стихийные бедствия				
8.1	Природа: флора и фауна. Проблемы экологии. Климат, погода. Стихийные бедствия	11	Коммуникативные умения: диалог-расспрос: сообщать фактическую информацию, отвечая на вопросы разных видов, выражать своё отношение к обсуждаемым фактам и событиям, запрашивать интересующую информацию, переходить с позиции спрашивающего на позицию отвечающего и наоборот; монологическая речь: повествование (сообщение); выражение и аргументирование	

		<p>своего мнения по отношению к услышанному (прочитанному); изложение (пересказ) основного содержания, прочитанного (прослушанного) текста; составление рассказа по картинкам; изложение результатов выполненной проектной работы;</p> <p>аудирование: с пониманием основного содержания, с пониманием нужной (интересующей, запрашиваемой) информации;</p> <p>чтение: с пониманием основного содержания, с пониманием нужной (интересующей, запрашиваемой) информации, с полным пониманием содержания.</p> <p>письмо: создание небольшого письменного высказывания с использованием образца, плана, таблицы и (или) прочитанного (прослушанного) текста.</p> <p>Языковые знания и умения:</p> <p>чтение вслух небольших аутентичных текстов, построенных на изученном языковом материале, с соблюдением правил чтения и соответствующей интонации, демонстрирующее понимание текста;</p> <p>правильное написание изученных слов;</p> <p>распознавание и употребление в устной и письменной речи лексических единиц</p>	
--	--	--	--

			<p>(слов, словосочетаний, речевых клише), обслуживающих ситуации общения в рамках тематического содержания речи (отдых, путешествия), с соблюдением существующей в английском языке нормы лексической сочетаемости;</p> <p>словообразование: образование имен существительных при помощи суффиксов: -ance/-ence (performance/residence), -ity (activity); -ship (friendship);</p> <p>конструкции be/get used to + инфинитив глагол, be/get used to doing something, be/get used to something;</p> <p>конструкции с глаголами to stop, to remember, to forget (разница в значении to stop doing smth и to stop to do smth);</p> <p>неличные формы глагола (инфинитив, герундий, причастия настоящего и прошедшего времени);</p> <p>диалог-расспрос: сообщать фактическую информацию, отвечая на вопросы разных видов, выражать своё отношение к обсуждаемым фактам и событиям, запрашивать интересующую информацию</p>	
8.2	Обобщение и контроль	2		
Итого по разделу		13		

Раздел 9. Условия проживания в городской/сельской местности. Транспорт			
9.1	Условия проживания в городской/сельской местности. Транспорт	4	<p>Коммуникативные умения: диалог этикетного характера: начинать, поддерживать и заканчивать разговор, вежливо переспрашивать; диалог-побуждение к действию: обращаться с просьбой; монологическая речь: описание (местности); повествование (сообщение); выражение и аргументирование своего мнения по отношению к услышанному (прочитанному); составление рассказа по картинкам; аудирование: с пониманием основного содержания, с пониманием нужной (интересующей, запрашиваемой) информации; чтение: с пониманием основного содержания, с пониманием нужной (интересующей, запрашиваемой) информации, с полным пониманием содержания; письмо: создание небольшого письменного высказывания с использованием образца, плана, таблицы и (или) прочитанного (прослушанного) текста.</p> <p>Языковые знания и умения: чтение вслух небольших аутентичных текстов, построенных на изученном языковом материале, с соблюдением правил чтения и</p>

		<p>соответствующей интонации, демонстрирующее понимание текста;</p> <p>правильное написание изученных слов;</p> <p>распознавание и употребление в устной и письменной речи лексических единиц (слов, словосочетаний, речевых клише), обслуживающих ситуации общения в рамках тематического содержания речи (городская/сельская местность, транспорт), с соблюдением существующей в английском языке нормы лексической сочетаемости;</p> <p>правильное использование знаков препинания: точки, вопросительного и восклицательного знаков в конце предложения, запятой при перечислении и обращении, при вводных словах, обозначающих порядок мыслей и их связь (например, в английском языке: firstly/first of all, secondly, finally; on the one hand, on the other hand), апострофа;</p> <p>конструкция both ... and ...;</p> <p>конструкции с глаголами на -ing: to love/hate doing something;</p> <p>глаголы в видо-временных формах действительного залога в изъявительном наклонении (Past Perfect Tense, Present Perfect Continuous Tense, Future-in-the-Past);</p>	
--	--	---	--

			<p>модальные глаголы в косвенной речи в настоящем и прошедшем времени;</p> <p>все типы вопросительных предложений в Past Perfect Tense; согласование времен в рамках сложного предложения</p>
9.2	Обобщение и контроль	2	
Итого по разделу		6	
Раздел 10. Средства массовой информации (телевидение, радио, пресса, Интернет)			
10.1	Средства массовой информации (телевидение, радио, пресса, Интернет)	5	<p>Коммуникативные умения:</p> <p>диалог-расспрос: сообщать фактическую информацию, отвечая на вопросы разных видов, выражать своё отношение к обсуждаемым фактам и событиям, запрашивать интересующую информацию, переходить с позиции спрашивающего на позицию отвечающего и наоборот;</p> <p>монологическая речь: повествование (сообщение); выражение и аргументирование своего мнения по отношению к услышанному (прочитанному); изложение (пересказ) основного содержания, прочитанного (прослушанного) текста; изложение результатов выполненной проектной работы;</p> <p>аудирование: с пониманием основного содержания, с пониманием нужной (интересующей, запрашиваемой) информации;</p>

		<p>чтение: с пониманием основного содержания, с пониманием нужной (интересующей, запрашиваемой) информации, с полным пониманием содержания.</p> <p>письмо: создание небольшого письменного высказывания с использованием образца, плана, таблицы и (или) прочитанного (прослушанного) текста.</p> <p>Языковые знания и умения:</p> <p>чтение вслух небольших аутентичных текстов, построенных на изученном языковом материале, с соблюдением правил чтения и соответствующей интонации, демонстрирующее понимание текста;</p> <p>правильное написание изученных слов;</p> <p>распознавание и употребление в устной и письменной речи лексических единиц (слов, словосочетаний, речевых клише), обслуживающих ситуации общения в рамках тематического содержания речи (СМИ), с соблюдением существующей в английском языке нормы лексической сочетаемости;</p> <p>распознавание и употребление в устной и письменной речи изученных морфологических форм и синтаксических конструкций английского языка;</p>	
--	--	--	--

			конструкции, содержащие глаголы-связки to be/to look/to feel/to seem
10.2	Обобщение и контроль	2	
Итого по разделу		7	
Раздел 11. Родная страна и страна (страны) изучаемого языка. Их географическое положение, столицы, население, официальные языки, достопримечательности, культурные особенности (национальные праздники, традиции, обычаи)			
11.1	Родная страна и страна (страны) изучаемого языка. Их географическое положение, столицы, население, официальные языки, достопримечательности, культурные особенности (национальные праздники, традиции, обычаи)	10	Коммуникативные умения: диалог этикетного характера: начинать, поддерживать и заканчивать разговор, вежливо переспрашивать, поздравлять с праздником, выражать пожелания и вежливо реагировать на поздравление; диалог-расспрос: сообщать фактическую информацию, отвечая на вопросы разных видов, выражать своё отношение к обсуждаемым фактам и событиям, запрашивать интересующую информацию; монологическая речь: описание (местности), повествование (сообщение); выражение и аргументирование своего мнения по отношению к услышанному (прочитанному); изложение (пересказ) основного содержания, прочитанного (прослушанного) текста; аудирование: с пониманием основного содержания, с пониманием нужной (интересующей, запрашиваемой) информации;

		<p>чтение: с пониманием основного содержания, с пониманием нужной (интересующей, запрашиваемой) информации, с полным пониманием содержания;</p> <p>письмо: создание небольшого письменного высказывания с использованием образца, плана, таблицы и (или) прочитанного (прослушанного) текста.</p> <p>Языковые знания и умения:</p> <p>чтение вслух небольших аутентичных текстов, построенных на изученном языковом материале, с соблюдением правил чтения и соответствующей интонации, демонстрирующее понимание текста;</p> <p>правильное написание изученных слов;</p> <p>распознавание и употребление в устной и письменной речи лексических единиц (слов, словосочетаний, речевых клише), обслуживающих ситуации общения в рамках тематического содержания речи (родная страна/ страны изучаемого языка), с соблюдением существующей в английском языке нормы лексической сочетаемости;</p> <p>распознавание и употребление в устной и письменной речи изученных морфологических форм и синтаксических конструкций английского языка;</p>	
--	--	---	--

			различные средства связи в тексте для обеспечения его целостности (firstly, however, finally, at last, etc.)
11.2	Обобщение	1	
Итого по разделу		11	
Раздел 12. Выдающиеся люди родной страны и страны (стран) изучаемого языка: учёные, писатели, поэты, художники, музыканты, спортсмены			
12.1	Выдающиеся люди родной страны и страны (стран) изучаемого языка: учёные, писатели, поэты, художники, музыканты, спортсмены	5	<p>Коммуникативные умения:</p> <p>диалог-побуждение к действию: приглашать собеседника к совместной деятельности, вежливо соглашаться (не соглашаться) на предложение собеседника, объясняя причину своего решения;</p> <p>диалог-расспрос: сообщать фактическую информацию, отвечая на вопросы разных видов, выражать своё отношение к обсуждаемым фактам и событиям, запрашивать интересующую информацию;</p> <p>монологическая речь: описание (внешность) в том числе характеристика (черты характера человека);</p> <p>аудирование: с пониманием основного содержания, с пониманием нужной (интересующей, запрашиваемой) информации;</p> <p>чтение: с пониманием основного содержания, с пониманием нужной (интересующей,</p>

		<p>запрашиваемой) информации, с полным пониманием содержания;</p> <p>письмо: создание небольшого письменного высказывания с использованием образца, плана, таблицы и (или) прочитанного (прослушанного) текста.</p> <p>Языковые знания и умения:</p> <p>различение на слух, без фонематических ошибок, ведущих к сбою в коммуникации, произнесение слов с соблюдением правильного ударения и фраз с соблюдением их ритмико-интонационных особенностей, в том числе отсутствия фразового ударения на служебных словах, чтение новых слов согласно основным правилам чтения;</p> <p>правильное написание изученных слов;</p> <p>распознавание и употребление в устной и письменной речи лексических единиц (слов, словосочетаний, речевых клише), обслуживающих ситуации общения в рамках тематического содержания речи (выдающиеся люди), с соблюдением существующей в английском языке нормы лексической сочетаемости;</p> <p>предложения со сложным дополнением (Complex Object) (I saw her cross/crossing the road.);</p>	
--	--	--	--

			все типы вопросительных предложений в Past Perfect Tense; согласование времен в рамках сложного предложения	
12.2	Обобщение и контроль	2		
Итого по разделу		7		
ОБЩЕЕ КОЛИЧЕСТВО ЧАСОВ ПО ПРОГРАММЕ		102		

9 КЛАСС

№ п/п	Наименование разделов и тем учебного предмета	Количество часов	Программное содержание	Основные виды деятельности обучающихся
Раздел 1. Взаимоотношения в семье и с друзьями. Конфликты и их разрешение				
1.1	Взаимоотношения в семье и с друзьями. Конфликты и их разрешение	9	<p>Коммуникативные умения: диалог этикетного характера: начинать, поддерживать и заканчивать разговор, вежливо переспрашивать; диалог-расспрос: сообщать фактическую информацию, отвечая на вопросы разных видов, выражать своё отношение к обсуждаемым фактам и событиям; диалог-обмен мнениями: выражать свою точку зрения и обосновывать её, высказывать своё согласие (несогласие) с точкой зрения собеседника; монологическая речь: повествование (сообщение); рассуждение; выражение и краткое аргументирование своего мнения по отношению к услышанному (прочитанному); аудирование: при непосредственном общении: понимание на слух речи учителя и одноклассников и вербальная (невербальная) реакция на услышанное, использование переспрос или просьбу повторить для уточнения отдельных деталей; при опосредованном общении: дальнейшее развитие восприятия и</p>	<p>Диалогическая речь: вести комбинированный диалог, включающий различные виды диалогов (этикетный диалог, диалог-побуждение к действию, диалог-расспрос), диалог-обмен мнениями: диалог этикетного характера: начинать, поддерживать и заканчивать разговор, вежливо переспрашивать, поздравлять с праздником, выразить пожелания и вежливо</p>

		<p>понимания на слух несложных аутентичных текстов, содержащих отдельные неизученные языковые явления, с разной глубиной проникновения в их содержание в зависимости от поставленной коммуникативной задачи: с пониманием основного содержания, с пониманием нужной (интересующей, запрашиваемой) информации;</p> <p>чтение: развитие умения читать про себя и понимать несложные аутентичные тексты разных жанров и стилей, содержащие отдельные неизученные языковые явления, с различной глубиной проникновения в их содержание в зависимости от поставленной коммуникативной задачи: с пониманием основного содержания, с пониманием нужной (интересующей, запрашиваемой) информации, с полным пониманием содержания текста.</p> <p>Языковые знания и умения:</p> <p>различение на слух, без фонематических ошибок, ведущих к сбою в коммуникации, произнесение слов с соблюдением правильного ударения и фраз с соблюдением их ритмико-интонационных особенностей, в том числе отсутствия фразового ударения на служебных словах, чтение новых слов согласно основным правилам чтения;</p>	<p>реагировать на поздравление, выразить благодарность, вежливо соглашаться на предложение и отказываться от предложения собеседника; диалог-побуждение к действию: обращаться с просьбой, вежливо соглашаться (не соглашаться) выполнить просьбу, приглашать собеседника к совместной деятельности, вежливо соглашаться (не соглашаться) на предложение собеседника, объясняя причину своего решения; диалог-расспрос: сообщать</p>
--	--	--	--

			<p>пунктуационно правильное, в соответствии с нормами речевого этикета, принятыми в стране (странах) изучаемого языка, оформление электронного сообщения личного характера; распознавание в письменном и звучащем тексте и употребление в устной и письменной речи лексических единиц (слов, словосочетаний, речевых клише), обслуживающих ситуации общения в рамках тематического содержания речи (взаимоотношения, конфликты и их разрешение), с соблюдением существующей в английском языке нормы лексической сочетаемости;</p> <p>предложения со сложным дополнением (Complex Object) (I want to have my hair cut.); повторение лексико-грамматического содержания: словообразование: образование существительных с помощью суффиксов: -ance, -ence, -cy, -ness, -ity; наречия too/ enough, инфинитив и -ing форма глагола</p>	<p>фактическую информацию, отвечая на вопросы разных видов, выражать своё отношение к обсуждаемым фактам и событиям, запрашивать интересующую информацию, переходить с позиции спрашивающего на позицию отвечающего и наоборот; диалог-обмен мнениями: выразить свою точку зрения и обосновывать её, высказывать своё согласие (несогласие) с точкой зрения собеседника, выразить сомнение, давать эмоциональную оценку обсуждаемым</p>
1.2	Обобщение и контроль	2		
Итого по разделу		11		
Раздел 2. Внешность и характер человека (литературного персонажа)				
2.1	Внешность и характер человека (литературного персонажа)	3	<p>Коммуникативные умения: диалог-расспрос: сообщать фактическую информацию, отвечая на вопросы разных видов, выражать своё отношение к обсуждаемым</p>	

		<p>фактам и событиям, запрашивать интересующую информацию, переходить с позиции спрашивающего на позицию отвечающего и наоборот; диалог-обмен мнениями: выражать свою точку зрения и обосновывать её, высказывать своё согласие (несогласие) с точкой зрения собеседника, выражать сомнение, давать эмоциональную оценку обсуждаемым событиям: восхищение, удивление, радость, огорчение и так далее; монологическая речь: описание (внешности и одежды человека), в том числе характеристика (черты характера реального человека или литературного персонажа); составление рассказа по картинкам;</p> <p>аудирование: с пониманием основного содержания, с пониманием нужной (интересующей, запрашиваемой) информации;</p> <p>чтение: с пониманием основного содержания, с пониманием нужной (интересующей, запрашиваемой) информации, с полным пониманием содержания текста;</p> <p>письмо: заполнение анкет и формуляров: сообщение о себе основных сведений в соответствии с нормами, принятыми в стране (странах) изучаемого языка; составление плана (тезисов) устного или письменного сообщения.</p>	<p>событиям: восхищение, удивление, радость, огорчение и так далее.</p> <p><i>Монологическая речь:</i> создавать устные связные монологические высказывания с использованием основных коммуникативных типов речи: описание (предмета, местности, внешности и одежды человека), в том числе характеристика (черты характера реального человека или литературного персонажа); повествование (сообщение); рассуждение; выражение и краткое аргументирование своего мнения</p>
--	--	---	--

		<p>Языковые знания и умения: выражение модального значения, чувства и эмоции; правильное написание изученных слов; распознавание в звучащем и письменном тексте и употребление в устной и письменной речи различных средств связи для обеспечения логичности и целостности высказывания; словообразование: образование сложных существительных путём соединения основы числительного с основой существительного с добавлением суффикса -ed (eight-legged); образование сложных прилагательных путём соединения основы прилагательного с основой причастия настоящего времени (nice-looking); образование сложных прилагательных путём соединения основы прилагательного с основой причастия прошедшего времени (well-behaved); образование сложных существительных путём соединения основ существительных с предлогом (father-in-law); синонимы, антонимы, интернациональные слова; фразовый глагол to come; порядок следования имён прилагательных (nice long blond hair)</p>	<p>по отношению к услышанному (прочитанному); изложение (пересказ) основного содержания прочитанного (прослушанного) текста с выражением своего отношения к событиям и фактам, изложенным в тексте; составление рассказа по картинкам; изложение результатов выполненной проектной работы. <i>Аудирование:</i> при непосредственном общении: понимать на слух речь учителя и одноклассников и вербально (невербально) реагировать на услышанное, использовать</p>
--	--	---	--

2.2	Обобщение и контроль	2		переспрос или
Итого по разделу		5		просьбу повторить
Раздел 3. Досуг и увлечения (хобби) современного подростка (чтение, кино, театр, музыка, музей, спорт, живопись; компьютерные игры). Роль книги в жизни подростка				для уточнения
3.1	Досуг и увлечения (хобби) современного подростка (чтение, кино, театр, музыка, музей, спорт, живопись; компьютерные игры). Роль книги в жизни подростка	12	<p>Коммуникативные умения:</p> <p>диалог этикетного характера: начинать, поддерживать и заканчивать разговор, вежливо переспрашивать; диалог-побуждение к действию: приглашать собеседника к совместной деятельности, вежливо соглашаться (не соглашаться) на предложение собеседника, объясняя причину своего решения; диалог-расспрос: сообщать фактическую информацию, отвечая на вопросы разных видов, выражать своё отношение к обсуждаемым фактам и событиям, запрашивать интересующую информацию, переходить с позиции спрашивающего на позицию отвечающего и наоборот;</p> <p>монологическая речь: повествование (сообщение); рассуждение; выражение и краткое аргументирование своего мнения по отношению к услышанному (прочитанному);</p> <p>аудирование: с пониманием основного содержания, с пониманием нужной (интересующей, запрашиваемой) информации;</p>	отдельных деталей; при опосредованном общении: понимать на слух несложные аутентичные тексты, содержащие отдельные неизученные языковые явления, с разной глубиной проникновения в их содержание в зависимости от поставленной коммуникативной задачи: с пониманием основного содержания, с пониманием нужной (интересующей, запрашиваемой) информации.
				<i>Чтение:</i>

		<p>чтение: с пониманием основного содержания, с пониманием нужной (интересующей, запрашиваемой) информации, с полным пониманием содержания текста;</p> <p>письмо: написание электронного сообщения личного характера в соответствии с нормами неофициального общения, принятыми в стране (странах) изучаемого языка.</p> <p>Языковые знания и умения:</p> <p>выражение модального значения, чувства и эмоции; различение на слух британского и американского вариантов произношения в прослушанных текстах или услышанных высказываниях;</p> <p>пунктуационно правильное, в соответствии с нормами речевого этикета, принятыми в стране (странах) изучаемого языка, оформление электронного сообщения личного характера;</p> <p>распознавание в письменном и звучащем тексте и употребление в устной и письменной речи лексических единиц (слов, словосочетаний, речевых клише), обслуживающих ситуации общения в рамках тематического содержания речи, с соблюдением существующей в английском языке нормы лексической сочетаемости;</p>	<p>читать про себя и понимать несложные аутентичные тексты разных жанров и стилей, содержащие отдельные неизученные языковые явления, с различной глубиной проникновения в их содержание в зависимости от поставленной коммуникативной задачи: с пониманием основного содержания, с пониманием нужной (интересующей, запрашиваемой) информации, с полным пониманием содержания текста.</p> <p><i>Письмо:</i></p> <p>составлять план (тезисы) устного или письменного</p>
--	--	--	--

			<p>словообразование: образование глаголов с помощью префиксов under-, over-, dis-, mis-; конструкции для выражения предпочтения I prefer .../I'd prefer .../I'd rather ...; фразовый глагол to run; предложения с конструкцией either ... or, neither ... nor;</p> <p><i>повторение грамматического содержания: степени сравнения прилагательных</i></p>	<p>сообщения; заполнять анкеты и формуляры: сообщать о себе основные сведения в соответствии с нормами, принятыми в стране (странах) изучаемого языка; писать электронное сообщение личного характера в соответствии с нормами неофициального общения, принятыми в стране (странах) изучаемого языка; создавать небольшое письменное высказывание с использованием образца, плана, таблицы и (или) прочитанного/ прослушанного текста; заполнять</p>
3.2	Обобщение и контроль	2		
Итого по разделу		14		
Раздел 4. Здоровый образ жизни: режим труда и отдыха, фитнес, сбалансированное питание. Посещение врача				
4.1	Здоровый образ жизни: режим труда и отдыха, фитнес, сбалансированное питание. Посещение врача	8	<p>Коммуникативные умения:</p> <p>диалог этикетного характера: начинать, поддерживать и заканчивать разговор, вежливо переспрашивать; диалог-побуждение к действию: обращаться с просьбой, вежливо соглашаться (не соглашаться) выполнить просьбу; диалог-расспрос: сообщать фактическую информацию, отвечая на вопросы разных видов, выражать своё отношение к обсуждаемым фактам и событиям, запрашивать интересующую информацию; монологическая речь: изложение (пересказ) основного содержания прочитанного (прослушанного) текста с выражением своего</p>	<p>с нормами неофициального общения, принятыми в стране (странах) изучаемого языка; создавать небольшое письменное высказывание с использованием образца, плана, таблицы и (или) прочитанного/ прослушанного текста; заполнять</p>

		<p>отношения к событиям и фактам, изложенным в тексте; изложение результатов выполненной проектной работы;</p> <p>аудирование: с пониманием основного содержания, с пониманием нужной (интересующей, запрашиваемой) информации;</p> <p>чтение: с пониманием основного содержания, с пониманием нужной (интересующей, запрашиваемой) информации, с полным пониманием содержания текста.</p> <p>письмо: создание небольшого письменного высказывания с использованием образца, плана, таблицы и (или) прочитанного/прослушанного текста.</p> <p>Языковые знания и умения:</p> <p>чтение вслух небольших текстов, построенных на изученном языковом материале, с соблюдением правил чтения и соответствующей интонации, демонстрирующее понимание текста; правильное написание изученных слов;</p> <p>распознавание в звучащем и письменном тексте и употребление в устной и письменной речи различных средств связи для обеспечения логичности и целостности высказывания;</p> <p>сокращения и аббревиатуры;</p>	<p>таблицы с краткой фиксацией содержания прочитанного (прослушанного) текста;</p> <p>преобразовывать таблицы, схемы в текстовый вариант представления информации;</p> <p>письменно представлять результаты выполненной проектной работы.</p> <p><i>Фонетическая сторона речи:</i></p> <p>различать на слух, без фонематических ошибок, ведущих к сбою в коммуникации, произносить слова с соблюдением правильного ударения и фраз с соблюдением</p>
--	--	---	--

			различные средства связи в тексте для обеспечения его целостности (firstly, however, finally, at last, etc.); условные предложения нереального характера (Conditional II); конструкция I wish ...; повторение грамматического содержания: модальные глаголы	их ритмико-интонационных особенностей, в том числе отсутствия фразового ударения на служебных словах, читать новые слова согласно основным правилам чтения; выражать модальное значение, чувства и эмоции; различать на слух британский и американский варианты произношения в прослушанных текстах или услышанных высказываниях; читать вслух небольшие тексты, построенные на изученном языковом материале, с соблюдением правил
4.2	Обобщение и контроль	2		
Итого по разделу		10		
Раздел 5. Покупки: одежда, обувь и продукты питания. Карманные деньги. Молодёжная мода				
5.1	Покупки: одежда, обувь и продукты питания. Карманные деньги. Молодёжная мода	2	Коммуникативные умения: диалог этикетного характера: начинать, поддерживать и заканчивать разговор, вежливо переспрашивать; диалог-побуждение к действию: обращаться с просьбой, вежливо соглашаться (не соглашаться) выполнить просьбу; диалог-расспрос: сообщать фактическую информацию, отвечая на вопросы разных видов, выражать своё отношение к обсуждаемым фактам и событиям, запрашивать интересующую информацию, переходить с позиции спрашивающего на позицию отвечающего и наоборот; монологическая речь: описание (наряда), рассуждение; выражение и краткое	

		<p>аргументирование своего мнения по отношению к услышанному (прочитанному); аудирование: с пониманием основного содержания, с пониманием нужной (интересующей, запрашиваемой) информации; чтение: с пониманием основного содержания, с пониманием нужной (интересующей, запрашиваемой) информации, с полным пониманием содержания текста; письмо: написание электронного сообщения личного характера в соответствии с нормами неофициального общения, принятыми в стране (странах) изучаемого языка.</p> <p>Языковые знания и умения: выражение модального значения, чувства и эмоции; различение на слух британского и американского вариантов произношения в прослушанных текстах или услышанных высказываниях; пунктуационно правильное, в соответствии с нормами речевого этикета, принятыми в стране (странах) изучаемого языка, оформление электронного сообщения личного характера; распознавание в письменном и звучащем тексте и употребление в устной и письменной речи лексических единиц (слов, словосочетаний,</p>	<p>чтения и соответствующей интонацией, демонстрировать понимание текста.</p> <p><i>Графика, орфография и пунктуация:</i> правильно писать изученные слова; правильно использовать знаки препинания: точку, вопросительный и восклицательный знак в конце предложения, запятую при перечислении и обращении, при вводных словах, обозначающих порядок мыслей и их связь (например, в английском языке: firstly/first of all, secondly, finally; on the one hand, on the other hand),</p>
--	--	---	--

			речевых клише), обслуживающих ситуации общения в рамках тематического содержания речи (покупки), с соблюдением существующей в английском языке нормы лексической сочетаемости	апострофа; пунктуационно правильно, в соответствии с нормами речевого этикета, принятыми в стране (странах) изучаемого языка, оформлять электронное сообщение личного характера. <i>Лексическая сторона речи:</i> распознавать в письменном и звучащем тексте и употребление в устной и письменной речи лексические единицы (слова, словосочетания, речевые клише), обслуживающие ситуации общения в рамках
5.2	Обобщение и контроль	2		
Итого по разделу		4		
Раздел 6. Школа, школьная жизнь, изучаемые предметы и отношение к ним. Взаимоотношения в школе: проблемы и их решение. Переписка с зарубежными сверстниками				
6.1	Школа, школьная жизнь, изучаемые предметы и отношение к ним. Взаимоотношения в школе: проблемы и их решение. Переписка с зарубежными сверстниками	3	<i>Коммуникативные умения:</i> диалог этикетного характера: начинать, поддерживать и заканчивать разговор, вежливо переспрашивать; диалог-побуждение к действию: обращаться с просьбой, вежливо соглашаться (не соглашаться) выполнить просьбу; диалог-расспрос: сообщать фактическую информацию, отвечая на вопросы разных видов, выражать своё отношение к обсуждаемым фактам и событиям, запрашивать интересующую информацию; монологическая речь: изложение (пересказ) основного содержания прочитанного (прослушанного) текста с выражением своего отношения к событиям и фактам, изложенным в тексте; изложение результатов выполненной проектной работы;	

		<p>аудирование: с пониманием основного содержания, с пониманием нужной (интересующей, запрашиваемой) информации;</p> <p>чтение: с пониманием основного содержания, с пониманием нужной (интересующей, запрашиваемой) информации, с полным пониманием содержания текста.</p> <p>Языковые знания и умения:</p> <p>чтение вслух небольших текстов, построенных на изученном языковом материале, с соблюдением правил чтения и соответствующей интонации, демонстрирующее понимание текста;</p> <p>пунктуационно правильное, в соответствии с нормами речевого этикета, принятыми в стране (странах) изучаемого языка, оформление электронного сообщения личного характера;</p> <p>распознавание в письменном и звучащем тексте и употребление в устной и письменной речи лексических единиц (слов, словосочетаний, речевых клише), обслуживающих ситуации общения в рамках тематического содержания речи (школьная жизнь), с соблюдением существующей в английском языке нормы лексической сочетаемости;</p> <p>глаголы в видовременных формах действительного залога в изъявительном</p>	<p>тематического содержания речи, с соблюдением существующей в английском языке нормы лексической сочетаемости;</p> <p>распознавать в звучащем и письменном тексте и употреблять в устной и письменной речи различные средства связи для обеспечения логичности и целостности высказывания.</p> <p><i>Грамматическая сторона речи:</i></p> <p>распознавать и употреблять в устной и письменной речи изученные морфологические формы и синтаксические</p>
--	--	---	--

			наклонении (Present/Past/Future Simple Tense, Present Perfect Tense)	конструкции английского языка
6.2	Обобщение и контроль	2		
Итого по разделу		5		
Раздел 7. Виды отдыха в различное время года. Путешествия по России и зарубежным странам. Транспорт				
7.1	Виды отдыха в различное время года. Путешествия по России и зарубежным странам. Транспорт	10	Коммуникативные умения: диалог этикетного характера: начинать, поддерживать и заканчивать разговор, вежливо переспрашивать, вежливо соглашаться на предложение и отказываться от предложения собеседника; диалог-расспрос: сообщать фактическую информацию, отвечая на вопросы разных видов, выразить своё отношение к обсуждаемым фактам и событиям, запрашивать интересующую информацию, переходить с позиции спрашивающего на позицию отвечающего и наоборот; диалог-побуждение к действию: обращаться с просьбой, вежливо соглашаться (не соглашаться) выполнить просьбу, приглашать собеседника к совместной деятельности, вежливо соглашаться (не соглашаться) на предложение собеседника, объясняя причину своего решения; монологическая речь: повествование (сообщение); рассуждение; выражение и	

		<p>краткое аргументирование своего мнения по отношению к услышанному (прочитанному); аудирование: с пониманием основного содержания, с пониманием нужной (интересующей, запрашиваемой) информации; чтение: с пониманием основного содержания, с пониманием нужной (интересующей, запрашиваемой) информации, с полным пониманием содержания текста; письмо: заполнение таблицы с краткой фиксацией содержания прочитанного (прослушанного) текста; преобразование таблицы, схемы в текстовый вариант представления информации; письменное представление результатов выполненной проектной работы.</p> <p><i>Языковые знания и умения:</i> чтение вслух небольших текстов, построенных на изученном языковом материале, с соблюдением правил чтения и соответствующей интонации, демонстрирующее понимание текста; правильное написание изученных слов; распознавание в письменном и звучащем тексте и употребление в устной и письменной речи лексических единиц (слов, словосочетаний, речевых клише), обслуживающих ситуации</p>	
--	--	--	--

			<p>общения в рамках тематического содержания речи (отдых, путешествия), с соблюдением существующей в английском языке нормы лексической сочетаемости;</p> <p>глаголы в наиболее употребительных формах страдательного залога (Present/ Past Simple Passive, Present Perfect Passive);</p> <p>многозначность лексических единиц;</p> <p>словообразование: образование имен прилагательных с помощью суффиксов -able/-ible;</p> <p>распознавание и употребление в устной и письменной речи изученных морфологических форм и синтаксических конструкций английского языка;</p> <p>словообразование: образование имен существительных с помощью отрицательных префиксов in-/im-</p>	
7.2	Обобщение и контроль	2		
Итого по разделу		12		
Раздел 8. Природа: флора и фауна. Проблемы экологии. Защита окружающей среды. Климат, погода. Стихийные бедствия				
8.1	Природа: флора и фауна. Проблемы экологии. Защита окружающей среды. Климат, погода. Стихийные бедствия	9	<p>Коммуникативные умения:</p> <p>диалог этикетного характера: начинать, поддерживать и заканчивать разговор, вежливо переспрашивать, вежливо соглашаться на предложение и отказываться от предложения</p>	

			<p>собеседника; диалог-расспрос: сообщать фактическую информацию, отвечая на вопросы разных видов, выражать своё отношение к обсуждаемым фактам и событиям, запрашивать интересующую информацию, переходить с позиции спрашивающего на позицию отвечающего и наоборот; диалог-побуждение к действию: обращаться с просьбой, вежливо соглашаться (не соглашаться) выполнить просьбу, приглашать собеседника к совместной деятельности, вежливо соглашаться (не соглашаться) на предложение собеседника, объясняя причину своего решения; монологическая речь: повествование (сообщение); рассуждение; выражение и краткое аргументирование своего мнения по отношению к услышанному (прочитанному); аудирование: с пониманием основного содержания, с пониманием нужной (интересующей, запрашиваемой) информации; чтение: с пониманием основного содержания, с пониманием нужной (интересующей, запрашиваемой) информации, с полным пониманием содержания текста; письмо: заполнение таблицы с краткой фиксацией содержания прочитанного</p>	
--	--	--	---	--

		<p>(прослушанного) текста; преобразование таблицы, схемы в текстовый вариант представления информации; письменное представление результатов выполненной проектной работы.</p> <p>Языковые знания и умения: различение на слух, без фонематических ошибок, ведущих к сбою в коммуникации, произнесение слов с соблюдением правильного ударения и фраз с соблюдением их ритмико-интонационных особенностей, в том числе отсутствия фразового ударения на служебных словах, чтение новых слов согласно основным правилам чтения; выражение модального значения, чувства и эмоции; различение на слух британского и американского вариантов произношения в прослушанных текстах или услышанных высказываниях; правильное использование знаков препинания: точки, вопросительного и восклицательного знаков в конце предложения, запятой при перечислении и обращении, при вводных словах, обозначающих порядок мыслей и их связь (например, в английском языке: firstly/first of all, secondly, finally; on the one hand, on the other hand), апострофа;</p>	
--	--	---	--

			распознавание в письменном и звучащем тексте и употребление в устной и письменной речи лексических единиц (слов, словосочетаний, речевых клише), обслуживающих ситуации общения в рамках тематического содержания речи, с соблюдением существующей в английском языке нормы лексической сочетаемости; глаголы в видовременных формах действительного залога в изъявительном наклонении (Past Perfect Tense)	
8.2	Обобщение и контроль	2		
Итого по разделу		11		
Раздел 9. Средства массовой информации (телевидение, радио, пресса, Интернет)				
9.1	Средства массовой информации (телевидение, радио, пресса, Интернет)	4	Коммуникативные умения: диалог этикетного характера: начинать, поддерживать и заканчивать разговор, вежливо переспрашивать; диалог-побуждение к действию: обращаться с просьбой, вежливо соглашаться (не соглашаться) выполнить просьбу; диалог-расспрос: сообщать фактическую информацию, отвечая на вопросы разных видов, выразить своё отношение к обсуждаемым фактам и событиям, запрашивать интересующую информацию; монологическая речь: изложение (пересказ) основного содержания прочитанного	

		<p>(прослушанного) текста с выражением своего отношения к событиям и фактам, изложенным в тексте; изложение результатов выполненной проектной работы;</p> <p>аудирование: с пониманием основного содержания, с пониманием нужной (интересующей, запрашиваемой) информации;</p> <p>чтение: с пониманием основного содержания, с пониманием нужной (интересующей, запрашиваемой) информации, с полным пониманием содержания текста;</p> <p>письмо: создание небольшого письменного высказывания с использованием образца, плана, таблицы и (или) прочитанного/прослушанного текста; преобразование таблицы, схемы в текстовый вариант представления информации; письменное представление результатов выполненной проектной работы.</p> <p>Языковые знания и умения:</p> <p>чтение вслух небольших текстов, построенных на изученном языковом материале, с соблюдением правил чтения и соответствующей интонации, демонстрирующее понимание текста;</p> <p>правильное написание изученных слов;</p> <p>распознавание в письменном и звучащем тексте и употребление в устной и письменной речи</p>	
--	--	---	--

			лексических единиц (слов, словосочетаний, речевых клише), обслуживающих ситуации общения в рамках тематического содержания речи (СМИ), с соблюдением существующей в английском языке нормы лексической сочетаемости; словообразование: конверсия: образование глагола от имени прилагательного (cool – to cool); фразовый глагол to keep; интернациональные слова, сокращения и аббревиатуры; <i>повторение лексико-грамматического содержания</i> : выражение действий в будущем, словообразование: образование имен существительных с помощью суффиксов: -ment, -ing, -tion, -ssion, -ery, -ation	
9.2	Обобщение	2		
Итого по разделу		6		
Раздел 10. Родная страна и страна (страны) изучаемого языка. Их географическое положение, столицы и крупные города, регионы, население, официальные языки, достопримечательности, культурные особенности (национальные праздники, знаменательные даты, традиции, обычаи), страницы истории				
10.1	Родная страна и страна (страны) изучаемого языка. Их географическое	13	Коммуникативные умения: диалог этикетного характера: начинать, поддерживать и заканчивать разговор, вежливо переспрашивать, поздравлять с праздником,	

	<p>положение, столицы и крупные города, регионы, население, официальные языки, достопримечательности, культурные особенности (национальные праздники, знаменательные даты, традиции, обычаи), страницы истории</p>	<p>выражать пожелания и вежливо реагировать на поздравление, выразить благодарность, вежливо соглашаться на предложение и отказываться от предложения собеседника; диалог-расспрос: сообщать фактическую информацию, отвечая на вопросы разных видов, выражать своё отношение к обсуждаемым фактам и событиям, запрашивать интересующую информацию, переходить с позиции спрашивающего на позицию отвечающего и наоборот;</p> <p>монологическая речь: описание (города, региона, достопримечательности и др.), повествование (сообщение); рассуждение; выражение и краткое аргументирование своего мнения по отношению к услышанному (прочитанному);</p> <p>аудирование: с пониманием основного содержания, с пониманием нужной (интересующей, запрашиваемой) информации;</p> <p>чтение: с пониманием основного содержания, с пониманием нужной (интересующей, запрашиваемой) информации, с полным пониманием содержания текста.</p> <p>письмо: создание небольшого письменного высказывания с использованием образца, плана,</p>	
--	--	---	--

		<p>таблицы и (или) прочитанного/прослушанного текста; письменное представление результатов выполненной проектной работы.</p> <p>Языковые знания и умения:</p> <p>различение на слух, без фонематических ошибок, ведущих к сбою в коммуникации, произнесение слов с соблюдением правильного ударения и фраз с соблюдением их ритмико-интонационных особенностей, в том числе отсутствия фразового ударения на служебных словах, чтение новых слов согласно основным правилам чтения;</p> <p>выражение модального значения, чувства и эмоции;</p> <p>правильное написание изученных слов;</p> <p>распознавание в письменном и звучащем тексте и употребление в устной и письменной речи лексических единиц (слов, словосочетаний, речевых клише), обслуживающих ситуации общения в рамках тематического содержания речи (родная страна/ страны изучаемого языка), с соблюдением существующей в английском языке нормы лексической сочетаемости;</p> <p>распознавание и употребление в устной и письменной речи изученных морфологических форм и синтаксических конструкций английского языка;</p>	
--	--	--	--

			глаголы в видовременных формах действительного залога в изъявительном наклонении (Present/Past/Future Simple Tense, Present/Past Perfect Tense, Present/Past Continuous Tense, Future-in-the-Past) и наиболее употребительных формах страдательного залога (Present/Past Simple Passive, Present Perfect Passive)
10.2	Обобщение	1	
Итого по разделу		14	
Раздел 11. Выдающиеся люди родной страны и страны (стран) изучаемого языка, их вклад в науку и мировую культуру: государственные деятели, учёные, писатели, поэты, художники, музыканты, спортсмены			
11.1	Выдающиеся люди родной страны и страны (стран) изучаемого языка, их вклад в науку и мировую культуру: государственные деятели, учёные, писатели, поэты, художники, музыканты, спортсмены	8	Коммуникативные умения: диалог этикетного характера: начинать, поддерживать и заканчивать разговор, вежливо переспрашивать; диалог-расспрос: сообщать фактическую информацию, отвечая на вопросы разных видов, выразить своё отношение к обсуждаемым фактам и событиям, запрашивать интересующую информацию, переходить с позиции спрашивающего на позицию отвечающего и наоборот; монологическая речь: описание (внешности и характера человека), повествование (сообщение); рассуждение; выражение и

		<p>краткое аргументирование своего мнения по отношению к услышанному (прочитанному); аудирование: с пониманием основного содержания, с пониманием нужной (интересующей, запрашиваемой) информации; чтение: с пониманием основного содержания, с пониманием нужной (интересующей, запрашиваемой) информации, с полным пониманием содержания текста; письмо: создание небольшого письменного высказывания с использованием образца, плана, таблицы и (или) прочитанного/прослушанного текста; письменное представление результатов выполненной проектной работы.</p> <p><i>Языковые знания и умения:</i> чтение вслух небольших текстов, построенных на изученном языковом материале, с соблюдением правил чтения и соответствующей интонации, демонстрирующее понимание текста; правильное использование знаков препинания: точки, вопросительного и восклицательного знаков в конце предложения, запятой при перечислении и обращении, при вводных словах, обозначающих порядок мыслей и их связь (например, в английском языке:</p>	
--	--	--	--

			<p>firstly/first of all, secondly, finally; on the one hand, on the other hand), апострофа;</p> <p>распознавание в письменном и звучащем тексте и употребление в устной и письменной речи лексических единиц (слов, словосочетаний, речевых клише), обслуживающих ситуации общения в рамках тематического содержания речи, с соблюдением существующей в английском языке нормы лексической сочетаемости;</p> <p>распознавание в звучащем и письменном тексте и употребление в устной и письменной речи различных средств связи для обеспечения логичности и целостности высказывания;</p> <p>глаголы в видовременных формах действительного залога в изъявительном наклонении (Present/Past/Future Simple Tense, Present/Past Perfect Tense, Present/Past Continuous Tense, Future-in-the-Past) и наиболее употребительных формах страдательного залога (Present/Past Simple Passive, Present Perfect Passive);</p> <p>фразовый глагол to break</p>	
11.2	Обобщение и контроль	2		
Итого по разделу		10		
ОБЩЕЕ КОЛИЧЕСТВО ЧАСОВ ПО ПРОГРАММЕ		102		

2.1.4. РАБОЧАЯ ПРОГРАММА УЧЕБНОГО ПРЕДМЕТА «ИСТОРИЯ»

Федеральная рабочая программа по учебному предмету «История» (предметная область «Общественно-научные предметы») (далее соответственно – программа по истории, история) включает пояснительную записку, содержание обучения, планируемые результаты освоения программы по истории, тематическое планирование.

ПОЯСНИТЕЛЬНАЯ ЗАПИСКА

Программа учебного предмета «История» разработана с целью оказания методической помощи учителю истории в создании рабочей программы по учебному предмету, ориентированной на современные тенденции в образовании и активные методики обучения.

Программа учебного предмета «История» дает представление о целях, общей стратегии обучения, воспитания и развития обучающихся средствами учебного предмета «История», устанавливает обязательное предметное содержание, предусматривает распределение его по классам и структурирование его по разделам и темам курса.

Место учебного предмета «История» в системе основного общего образования определяется его познавательным и мировоззренческим значением, воспитательным потенциалом, вкладом в становление личности человека. История представляет собирательную картину жизни людей во времени, их социального, созидательного, нравственного опыта. Она служит важным ресурсом самоидентификации личности в окружающем социуме, культурной среде от уровня семьи до уровня своей страны и мира в целом. История дает возможность познания и понимания человека и общества в связи прошлого, настоящего и будущего.

Целью школьного исторического образования является формирование и развитие личности обучающегося, способного к самоидентификации и определению своих ценностных ориентиров на основе осмысления и освоения исторического опыта своей страны и человечества в целом, активно и творчески применяющего исторические знания и предметные умения в учебной и социальной практике. Данная цель предполагает формирование у обучающихся целостной картины российской и мировой истории, понимание места и роли современной России в мире, важности вклада каждого ее народа, его культуры в общую историю страны и мировую историю, формирование личностной позиции по отношению к прошлому и настоящему Отечества.

Задачами изучения истории являются:

формирование у молодого поколения ориентиров для гражданской, этнонациональной, социальной, культурной самоидентификации в окружающем мире;
овладение знаниями об основных этапах развития человеческого общества, при особом внимании к месту и роли России во всемирно-историческом процессе;

воспитание обучающихся в духе патриотизма, уважения к своему Отечеству – многонациональному Российскому государству, в соответствии с идеями взаимопонимания, согласия и мира между людьми и народами, в духе демократических ценностей современного общества;

развитие способностей обучающихся анализировать содержащуюся в различных источниках информацию о событиях и явлениях прошлого и настоящего, рассматривать события в соответствии с принципом историзма, в их динамике, взаимосвязи и взаимообусловленности;
формирование у обучающихся умений применять исторические знания в учебной и внешкольной деятельности, в современном поликультурном, полиэтничном и многоконфессиональном обществе.

Общее число часов, рекомендованных для изучения истории, – 340, в 5–9 классах по 2

часа в неделю при 34 учебных неделях, в 9 классе рекомендуется предусмотреть 17 часов на изучение модуля «Введение в новейшую историю России».

Последовательность изучения тем в рамках программы по истории в пределах одного класса может варьироваться.

Таблица 1

Структура и последовательность изучения курсов в рамках учебного предмета «История»

Класс	Курсы в рамках учебного предмета «История»	Примерное количество учебных часов
5	Всеобщая история. История Древнего мира	68
6	Всеобщая история. История Средних веков. История России. От Руси к Российскому государству	23 45
7	Всеобщая история. История нового времени. Конец XV – XVII вв. История России. Россия в XVI–XVII вв.: от великого княжества к царству	23 45
8	Всеобщая история. История нового времени. XVIII в. История России. Россия в конце XVII – XVIII вв.: от царства к империи	23 45
9	Всеобщая история. История нового времени. XIX – начало XX в. История России. Российская империя в XIX – начале XX в.	68
9	Модуль «Введение в новейшую историю России»	17

СОДЕРЖАНИЕ ОБУЧЕНИЯ

5 КЛАСС

ИСТОРИЯ ДРЕВНЕГО МИРА

Введение. Что изучает история. Источники исторических знаний. Специальные (вспомогательные) исторические дисциплины. Историческая хронология (счет лет «до н. э.» и «н. э.»). Историческая карта.

ПЕРВОБЫТНОСТЬ

Происхождение, расселение и эволюция древнейшего человека. Условия жизни и занятия первобытных людей. Овладение огнем. Появление человека разумного. Охота и собирательство. Присваивающее хозяйство. Род и родовые отношения.

Древнейшие земледельцы и скотоводы: трудовая деятельность, изобретения. Появление ремесел. Производящее хозяйство. Развитие обмена и торговли. Переход от родовой к соседской общине. Появление знати. Представления об окружающем мире, верования первобытных людей. Искусство первобытных людей.

Разложение первобытнообщинных отношений. На пороге цивилизации.

ДРЕВНИЙ МИР

Понятие и хронологические рамки истории Древнего мира. Карта Древнего мира.

Древний Восток

Понятие «Древний Восток». Карта древневосточного мира.

Древний Египет

Природа Египта. Условия жизни и занятия древних египтян. Возникновение государственной власти. Объединение Египта. Управление государством (фараон, вельможи, чиновники). Положение и повинности населения. Развитие земледелия, скотоводства, ремесел. Рабы. Отношения Египта с соседними народами. Египетское войско. Завоевательные походы фараонов; Тутмос III. Могущество Египта при Рамсесе II. Религиозные верования египтян. Боги Древнего Египта. Храмы и жрецы. Пирамиды и гробницы. Фараон-реформатор Эхнатон. Познания древних египтян (астрономия, математика, медицина). Письменность (иероглифы, папирус). Открытие Ж.Ф. Шампольона. Искусство Древнего Египта (архитектура, рельефы, фрески).

Древние цивилизации Месопотамии

Природные условия Месопотамии (Междуречья). Занятия населения. Древнейшие города-государства. Создание единого государства. Письменность. Мифы и сказания.

Древний Вавилон. Царь Хаммурапи и его законы.

Ассирия. Завоевания ассирийцев. Создание сильной державы. Культурные сокровища Ниневии. Гибель империи.

Усиление Нововавилонского царства. Легендарные памятники города Вавилона.

Восточное Средиземноморье в древности

Природные условия, их влияние на занятия жителей. Финикия: развитие ремесел, караванной и морской торговли. Города-государства. Финикийская колонизация. Финикийский алфавит. Палестина и её население. Возникновение Израильского государства. Царь Соломон. Религиозные верования. Ветхозаветные предания.

Персидская держава

Завоевания персов. Государство Ахеменидов. Великие цари: Кир II Великий, Дарий I. Расширение территории державы. Государственное устройство. Центр и сатрапии, управление империей. Религия персов.

Древняя Индия

Природные условия Древней Индии. Занятия населения. Древнейшие города-государства. Приход ариев в Северную Индию. Держава Маурьев. Государство Гуптов. Общественное устройство, варны. Религиозные верования древних индийцев. Легенды и сказания. Возникновение и распространение буддизма. Культурное наследие Древней Индии (эпос и литература, художественная культура, научное познание).

Древний Китай

Природные условия Древнего Китая. Хозяйственная деятельность и условия жизни населения. Древнейшие царства. Создание объединенной империи. Цинь Шихуанди. Возведение Великой Китайской стены. Правление династии Хань. Жизнь в империи: правители и подданные, положение различных групп населения. Развитие ремесел и торговли. Великий шелковый путь. Религиозно-философские учения. Конфуций. Научные знания и изобретения древних китайцев. Храмы.

Древняя Греция. Эллинизм Древнейшая Греция

Природные условия Древней Греции. Занятия населения. Древнейшие государства на Крите. Расцвет и гибель Минойской цивилизации. Государства Ахейской Греции (Микены, Тиринф).

Троянская война. Вторжение дорийских племен. Поэмы Гомера «Илиада», «Одиссея».

Греческие полисы

Подъем хозяйственной жизни после «тёмных веков». Развитие земледелия и ремесла. Становление полисов, их политическое устройство. Аристократия и демос. Великая греческая колонизация. Метрополии и колонии.

Афины: утверждение демократии. Законы Солона. Реформы Клисфена, их значение. Спарта: основные группы населения, политическое устройство. Организация военного дела. Спартанское воспитание.

Греко-персидские войны. Причины войн. Походы персов на Грецию. Битва при Марафоне, её значение. Усиление афинского могущества; Фемистокл. Битва при Фермопилах. Захват персами Аттики. Победы греков в Саламинском сражении, при Платеях и Микале. Итоги греко-персидских войн.

Возвышение Афинского государства. Афины при Перикле. Хозяйственная жизнь. Развитие рабовладения. Пелопоннесская война: причины, участники, итоги. Упадок Эллады.

Культура Древней Греции

Религия древних греков; пантеон богов. Храмы и жрецы. Развитие наук. Греческая философия. Школа и образование. Литература. Греческое искусство: архитектура, скульптура. Повседневная жизнь и быт древних греков. Досуг (театр, спортивные состязания). Общегреческие игры в Олимпии.

Македонские завоевания. Эллинизм

Возвышение Македонии. Политика Филиппа II. Главенство Македонии над греческими полисами. Коринфский союз. Александр Македонский и его завоевания на Востоке. Распад державы Александра Македонского. Эллинистические государства Востока. Культура эллинистического мира. Александрия Египетская.

Древний Рим

Возникновение Римского государства

Природа и население Апеннинского полуострова в древности. Этруссские города-государства. Наследие этрусков. Легенды об основании Рима. Рим эпохи царей. Республика римских граждан. Патриции и плебеи. Управление и законы. Римское войско. Верования древних римлян. Боги. Жрецы. Завоевание Римом Италии.

Римские завоевания в Средиземноморье

Войны Рима с Карфагеном. Ганнибал; битва при Каннах. Поражение Карфагена. Установление господства Рима в Средиземноморье. Римские провинции.

Поздняя Римская республика. Гражданские войны

Подъем сельского хозяйства. Латифундии. Рабство. Борьба за аграрную реформу. Деятельность братьев Гракхов: проекты реформ, мероприятия, итоги. Гражданская война и установление диктатуры Суллы. Восстание Спартака. Участие армии в гражданских войнах. Первый триумvirат. Гай Юлий Цезарь: путь к власти, диктатура. Борьба между наследниками Цезаря. Победа Октавиана.

Расцвет и падение Римской империи

Установление императорской власти. Октавиан Август. Императоры Рима: завоеватели и правители. Римская империя: территория, управление. Римское гражданство. Повседневная жизнь в столице и провинциях. Возникновение и распространение христианства. Император Константин I, перенос столиц в Константинополь. Разделение Римской империи на Западную и Восточную части.

Начало Великого переселения народов. Рим и варвары. Падение Западной Римской империи.

Культура Древнего Рима

Римская литература, золотой век поэзии. Ораторское искусство; Цицерон. Развитие наук. Римские историки. Искусство Древнего Рима: архитектура, скульптура. Пантеон.

Обобщение

Историческое и культурное наследие цивилизаций Древнего мира.

6 КЛАСС

ВСЕОБЩАЯ ИСТОРИЯ. ИСТОРИЯ СРЕДНИХ ВЕКОВ

Введение

Средние века: понятие, хронологические рамки и периодизация Средневековья.

Народы Европы в раннее Средневековье

Падение Западной Римской империи и образование варварских королевств. Завоевание франками Галлии. Хлодвиг. Усиление королевской власти. Салическая правда. Принятие франками христианства.

Франкское государство в VIII–IX вв. Усиление власти майордомов. Карл Мартелл и его военная реформа. Завоевания Карла Великого. Управление империей. «Каролингское возрождение». Верденский раздел, его причины и значение.

Образование государств во Франции, Германии, Италии. Священная Римская империя. Британия и Ирландия в раннее Средневековье. Норманны: общественный строй, завоевания. Ранние славянские государства. Возникновение Венгерского королевства. Христианизация Европы. Светские правители и папы.

Византийская империя в VI–XI вв.

Территория, население империи ромеев. Византийские императоры; Юстиниан. Кодификация законов. Внешняя политика Византии. Византия и славяне. Власть императора и церковь. Церковные соборы. Культура Византии. Образование и книжное дело. Художественная культура (архитектура, мозаика, фреска, иконопись).

Арабы в VI–XI вв.

Природные условия Аравийского полуострова. Основные занятия арабов. Традиционные верования. Пророк Мухаммад и возникновение ислама. Хиджра. Победа новой веры. Коран. Завоевания арабов. Арабский халифат, его расцвет и распад. Культура исламского мира. Образование и наука. Роль арабского языка. Расцвет литературы и искусства. Архитектура.

Средневековое европейское общество

Аграрное производство. Натуральное хозяйство. Феодалное землевладение. Знать и рыцарство: социальный статус, образ жизни. Замок сеньора. Куртуазная культура. Крестьянство: зависимость от сеньора, повинности, условия жизни. Крестьянская община.

Города – центры ремесла, торговли, культуры. Население городов. Цехи и гильдии. Городское управление. Борьба городов за самоуправление. Средневековые города-республики. Развитие торговли. Ярмарки. Торговые пути в Средиземноморье и на Балтике. Ганза. Облик средневековых городов. Образ жизни и быт горожан.

Церковь и духовенство. Разделение христианства на католицизм и православие. Борьба пап за независимость церкви от светской власти. Крестовые походы: цели, участники, итоги. Духовно-рыцарские ордены. Ереси: причины возникновения и распространения. Преследование еретиков.

Государства Европы в XII–XV вв.

Усиление королевской власти в странах Западной Европы. Сословно-представительная монархия. Образование централизованных государств в Англии, Франции. Столетняя война; Ж. Д'Арк. Священная Римская империя в XII–XV вв. Польско-литовское государство в XIV–XV вв.

Реконкиста и образование централизованных государств на Пиренейском полуострове. Итальянские государства в XII–XV вв. Развитие экономики в европейских странах в период зрелого Средневековья. Обострение социальных противоречий в XIV в. (Жакерия, восстание Уота Тайлера). Гуситское движение в Чехии.

Византийская империя и славянские государства в XII–XV вв. Экспансия турок-османов. Османские завоевания на Балканах. Падение Константинополя.

Культура средневековой Европы

Представления средневекового человека о мире. Место религии в жизни человека и общества. Образование: школы и университеты. Сословный характер культуры. Средневековый эпос. Рыцарская литература. Городской и крестьянский фольклор. Романский и готический стили в художественной культуре. Развитие знаний о природе и человеке. Гуманизм. Раннее Возрождение: художники и их творения. Изобретение европейского книгопечатания; И. Гутенберг.

Страны Востока в Средние века

Османская империя: завоевания турок-османов (Балканы, падение Византии), управление империей, положение покоренных народов. Монгольская держава: общественный строй монгольских племен, завоевания Чингисхана и его потомков, управление подчиненными территориями. Китай: империи, правители и подданные, борьба против завоевателей. Япония в Средние века: образование государства, власть императоров и управление сёгунов. Индия: раздробленность индийских княжеств, вторжение мусульман, Делийский султанат. Культура народов Востока. Литература. Архитектура. Традиционные искусства и ремесла.

Государства доколумбовой Америки в Средние века

Цивилизации майя, ацтеков и инков: общественный строй, религиозные верования, культура. Появление европейских завоевателей.

Обобщение

Историческое и культурное наследие Средних веков.

ИСТОРИЯ РОССИИ. ОТ РУСИ К РОССИЙСКОМУ ГОСУДАРСТВУ

Введение

Роль и место России в мировой истории. Проблемы периодизации российской истории. Источники по истории России.

Народы и государства на территории нашей страны в древности. Восточная Европа в середине I тыс. н. э.

Заселение территории нашей страны человеком. Палеолитическое искусство. Петроглифы Беломорья и Онежского озера. Особенности перехода от присваивающего хозяйства к производящему. Ареалы древнейшего земледелия и скотоводства. Появление металлических орудий и их влияние на первобытное общество. Центры древнейшей металлургии. Кочевые общества евразийских степей в эпоху бронзы и раннем железном веке. Степь и её роль в распространении культурных взаимовлияний. Появление первого в мире колёсного транспорта. Народы, проживавшие на этой территории до середины I тыс. до н. э. Скифы и скифская культура. Античные города-государства Северного Причерноморья. Боспорское царство. Пантикапей. Античный Херсонес. Скифское царство в Крыму. Дербент.

Великое переселение народов. Миграция готов. Нашествие гуннов. Вопросы славянской прародине и происхождении славян. Расселение славян, их разделение на три ветви – восточных, западных и южных. Славянские общности Восточной Европы. Их соседи – балты и финно-угры. Хозяйство восточных славян, их общественный строй и политическая организация.

Возникновение княжеской власти. Традиционные верования.

Страны и народы Восточной Европы, Сибири и Дальнего Востока. Тюркский каганат. Хазарский

каганат. Волжская Булгария.

Русь в IX – начале XII в.

Образование государства Русь. Исторические условия складывания русской государственности: природно-климатический фактор и политические процессы в Европе в конце I тыс. н. э. Формирование новой политической и этнической карты континента.

Первые известия о Руси. Проблема образования государства. Русь.

Скандинавы на Руси. Начало династии Рюриковичей.

Формирование территории государства Русь. Дань и полюдье. Первые русские князья. Отношения с Византийской империей, странами Центральной, Западной и Северной Европы, кочевниками европейских степей. Русь в международной торговле. Путь «из варяг в греки». Волжский торговый путь. Языческий пантеон.

Принятие христианства и его значение. Византийское наследие на Руси.

Русь в конце X – начале XII в. Территория и население государства Русь (Русская земля). Крупнейшие города Руси. Новгород как центр освоения Севера Восточной Европы, колонизация Русской равнины. Территориально-политическая структура Руси, волости. Органы власти: князь, посадник, тысяцкий, вече. Внутриволостное развитие. Борьба за власть между сыновьями Владимира Святого. Ярослав Мудрый. Русь при Ярославичах. Владимир Мономах. Русская церковь.

Общественный строй Руси: дискуссии в исторической науке. Князь, дружина. Духовенство. Городское население. Купцы.

Категории рядового и зависимого населения. Древнерусское право: Русская Правда, церковные уставы.

Русь в социально-политическом контексте Евразии. Внешняя политика и международные связи: отношения с Византией, печенегами, половцами (Дешт-и-Кипчак), странами Центральной, Западной и Северной Европы. Херсонес в культурных контактах Руси и Византии.

Культурное пространство. Русь в общеевропейском культурном контексте. Картина мира средневекового человека. Повседневная жизнь, сельский и городской быт. Положение женщины. Дети и их воспитание. Календарь и хронология.

Культура Руси. Формирование единого культурного пространства. Кирилло-мефодиевская традиция на Руси. Письменность. Распространение грамотности, берестяные грамоты. «Новгородская псалтирь». «Остромирово Евангелие». Появление древнерусской литературы. «Слово о Законе и Благодати». Произведения летописного жанра. «Повесть временных лет». Первые русские жития. Произведения Владимира Мономаха. Иконопись. Искусство книги. Архитектура. Начало храмового строительства: Десятинная церковь, София Киевская, София Новгородская. Материальная культура. Ремесло. Военное дело и оружие.

Русь в середине XII – начале XIII в.

Формирование системы земель – самостоятельных государств. Важнейшие земли, управляемые ветвями княжеского рода Рюриковичей: Черниговская, Смоленская, Галицкая, Волынская, Суздальская. Земли, имевшие особый статус: Киевская и Новгородская. Эволюция общественного строя и права; внешняя политика русских земель.

Формирование региональных центров культуры: летописание и памятники литературы: Киево-Печерский патерик, моление Даниила Заточника, «Слово о полку Игореве». Белокаменные храмы Северо-Восточной Руси: Успенский собор во Владимире, церковь Покрова на Нерли, Георгиевский собор Юрьева-Польского.

Русские земли и их соседи в середине XIII – XIV в.

Возникновение Монгольской империи. Завоевания Чингисхана и его потомков. Походы Батыя на Восточную Европу. Возникновение Золотой Орды. Судьбы русских земель после монгольского

нашествия. Система зависимости русских земель от ордынских ханов (так называемое ордынское иго).

Южные и западные русские земли. Возникновение Литовского государства и включение в его состав части русских земель. Северо-западные земли: Новгородская и Псковская. Политический строй Новгорода и Пскова. Роль вече и князя. Новгород и немецкая Ганза.

Ордены крестоносцев и борьба с их экспансией на западных границах Руси. Александр Невский. Взаимоотношения с Ордой. Княжества Северо-Восточной Руси. Борьба за великое княжение Владимирское. Противостояние Твери и Москвы. Усиление Московского княжества. Дмитрий Донской. Куликовская битва. Закрепление первенствующего положения московских князей. Перенос митрополичьей кафедры в Москву. Роль Православной церкви в ордынский период русской истории. Святитель Алексей Московский и преподобный Сергий Радонежский.

Народы и государства степной зоны Восточной Европы и Сибири в XIII–XV вв. Золотая Орда: государственный строй, население, экономика, культура. Города и кочевые степи. Принятие ислама. Ослабление государства во второй половине XIV в., нашествие Тимура.

Распад Золотой Орды, образование татарских ханств. Казанское ханство. Сибирское ханство. Астраханское ханство. Ногайская Орда. Крымское ханство. Касимовское ханство. Народы Северного Кавказа. Итальянские фактории Причерноморья (Каффа, Тана, Солдайя и другие) и их роль в системе торговых и политических связей Руси с Западом и Востоком.

Культурное пространство. Изменения в представлениях о картине мира Евразии в связи с завершением монгольских завоеваний. Культурное взаимодействие цивилизаций.

Межкультурные связи и коммуникации (взаимодействие и взаимовлияние русской культуры и культур народов Евразии).

Летописание. Литературные памятники Куликовского цикла. Жития. Епифаний Премудрый. Архитектура. Каменные соборы Кремля. Изобразительное искусство. Феофан Грек. Андрей Рублёв.

Формирование единого Русского государства в XV в.

Борьба за русские земли между Литовским и Московским государствами. Объединение русских земель вокруг Москвы. Междоусобная война в Московском княжестве второй четверти XV в. Василий Темный. Новгород и Псков в XV в.: политический строй, отношения с Москвой, Ливонским орденом, Ганзой, Великим княжеством Литовским. Падение Византии и рост церковно-политической роли Москвы в православном мире. Теория «Москва – третий Рим». Иван III. Присоединение Новгорода и Твери. Ликвидация зависимости от Орды. Расширение международных связей Московского государства. Принятие общерусского Судебника. Формирование аппарата управления единого государства. Перемены в устройстве двора великого князя: новая государственная символика; царский титул и регалии; дворцовое и церковное строительство. Московский Кремль.

Культурное пространство. Изменения восприятия мира. Сакрализация великокняжеской власти. Флорентийская уния. Установление автокефалии Русской церкви. Внутрицерковная борьба (иосифляне и нестяжатели). Ереси. Геннадиевская Библия. Развитие культуры единого Русского государства. Летописание: общерусское и региональное. Житийная литература. «Хождение за три моря» Афанасия Никитина. Архитектура. Русская икона как феномен мирового искусства. Повседневная жизнь горожан и сельских жителей в древнерусский и раннемосковский периоды.

Наш край с древнейших времен до конца XV в. Материал по истории своего края привлекается при рассмотрении ключевых событий и процессов

отечественной истории.

Обобщение

7 КЛАСС

ВСЕОБЩАЯ ИСТОРИЯ. ИСТОРИЯ НОВОГО ВРЕМЕНИ. КОНЕЦ XV –XVII В.

Введение

Понятие «Новое время». Хронологические рамки и периодизация истории Нового времени.

Великие географические открытия

Предпосылки Великих географических открытий. Поиски европейцами морских путей в страны Востока. Экспедиции Колумба. Тордесильяский договор 1494 г. Открытие Васко да Гамой морского пути в Индию. Кругосветное плавание

Магеллана. Плавание Тасмана и открытие Австралии. Завоевания конкистадоров Центральной и Южной Америки (Ф. Кортес, Ф. Писарро). Европейцы в Северной Америке. Поиски северо-восточного морского пути в Китай и Индию. Политические, экономические и культурные последствия Великих географических открытий конца XV–XVI в.

Изменения в европейском обществе в XVI–XVII вв.

Развитие техники, горного дела, производства металлов. Появление мануфактур. Возникновение капиталистических отношений. Распространение наемного труда в деревне. Расширение внутреннего и мирового рынков. Изменения в сословной структуре общества, появление новых социальных групп. Повседневная жизнь обитателей городов и деревень.

Реформация и Контрреформация в Европе

Причины Реформации. Начало Реформации в Германии; М. Лютер. Развертывание Реформации и Крестьянская война в Германии. Распространение протестантизма в Европе. Кальвинизм. Религиозные войны. Борьба католической церкви против реформационного движения. Контрреформация. Инквизиция.

Государства Европы в XVI–XVII вв.

Абсолютизм и сословное представительство. Преодоление раздробленности. Борьба за колониальные владения. Начало формирования колониальных империй. Испания под властью потомков католических королей. Внутренняя и внешняя политика испанских Габсбургов.

Национально-освободительное движение в Нидерландах: цели, участники, формы борьбы. Итоги и значение Нидерландской революции.

Франция: путь к абсолютизму. Королевская власть и централизация управления страной.

Католики и гугеноты. Религиозные войны. Генрих IV. Нантский эдикт 1598 г. Людовик XIII и кардинал Ришелье. Фронда. Французский абсолютизм при Людовике XIV.

Англия. Развитие капиталистического предпринимательства в городах и деревнях.

Огораживания. Укрепление королевской власти при Тюдорах. Генрих VIII и королевская реформация. «Золотой век» Елизаветы I.

Английская революция середины XVII в. Причины, участники, этапы революции. Размежевание в революционном лагере. О. Кромвель. Итоги и значение революции. Реставрация Стюартов.

Славная революция. Становление английской парламентской монархии.

Страны Центральной, Южной и Юго-Восточной Европы. В мире империй и вне его. Германские государства. Итальянские земли. Положение славянских народов. Образование Речи Посполитой.

Международные отношения в XVI–XVII вв.

Борьба за первенство, военные конфликты между европейскими державами. Столкновение интересов в приобретении колониальных владений и господстве

на торговых путях. Противостояние османской экспансии в Европе. Образование державы австрийских Габсбургов. Тридцатилетняя война. Вестфальский мир.

Европейская культура в раннее Новое время

Высокое Возрождение в Италии: художники и их произведения. Северное Возрождение. Мир человека в литературе раннего Нового времени. М. Сервантес. У. Шекспир. Стили художественной культуры (барокко, классицизм). Французский театр эпохи классицизма. Развитие науки: переворот в естествознании, возникновение новой картины мира. Выдающиеся учёные и их открытия (Н. Коперник, И. Ньютон). Утверждение рационализма.

Страны Востока в XVI–XVII вв.

Османская империя: на вершине могущества. Сулейман I Великолепный: завоеватель, законодатель. Управление многонациональной империей. Османская армия. Индия при Великих Моголах. Начало проникновения европейцев. Ост-Индские компании. Китай в эпоху Мин. Экономическая и социальная политика государства. Утверждение маньчжурской династии Цин. Япония: борьба знатных кланов за власть, установление сёгуната Токугава, укрепление централизованного государства.

«Закрывание» страны для иностранцев. Культура и искусство стран Востока в XVI–XVII вв.

Обобщение

Историческое и культурное наследие Раннего Нового времени.

ИСТОРИЯ РОССИИ. РОССИЯ В XVI–XVII ВВ.: ОТ ВЕЛИКОГО КНЯЖЕСТВА К ЦАРСТВУ

Россия в XVI в.

Завершение объединения русских земель. Княжение Василия III. Завершение объединения русских земель вокруг Москвы: присоединение Псковской, Смоленской, Рязанской земель. Отмирание удельной системы. Укрепление великокняжеской власти. Внешняя политика Московского княжества в первой трети XVI в.: война с Великим княжеством Литовским, отношения с Крымским и Казанским ханствами, посольства в европейские государства. Органы государственной власти. Приказная система: формирование первых приказных учреждений. Боярская дума, её роль в управлении государством. «Малая дума». Местничество. Местное управление: наместники и волостели, система кормлений. Государство и церковь.

Царствование Ивана IV. Регентство Елены Глинской. Сопrotивление удельных князей великокняжеской власти. Унификация денежной системы.

Период боярского правления. Борьба за власть между боярскими кланами. Губная реформа. Московское восстание 1547 г. Ереси. Принятие Иваном IV царского титула. Реформы середины XVI в. «Избранная рада»: её состав и значение. Появление Земских соборов: дискуссии о характере

народного представительства. Отмена кормлений. Система налогообложения. Судебник 1550 г. Стоглавый собор. Земская реформа – формирование органов местного самоуправления.

Внешняя политика России в XVI в. Создание стрелецких полков и «Уложение о службе». Присоединение Казанского и Астраханского ханств. Значение включения Среднего и Нижнего Поволжья в состав Российского государства. Войны с Крымским ханством. Битва при Молодях. Укрепление южных границ. Ливонская война: причины и характер. Ликвидация Ливонского ордена. Причины и результаты поражения России в Ливонской войне. Поход Ермака Тимофеевича на Сибирское ханство. Начало присоединения к России Западной Сибири. Социальная структура российского общества. Дворянство. Служилые люди. Формирование Государева двора и «служилых городов». Торгово-ремесленное население городов. Духовенство. Начало закрепощения крестьян: Указ о «заповедных летах». Формирование

вольного казачества.

Многонациональный состав населения Русского государства. Финно-угорские народы. Народы Поволжья после присоединения к России. Служилые татары. Сосуществование религий в Российском государстве. Русская православная церковь. Мусульманское духовенство. Опричнина, дискуссия о её причинах и характере. Опричный террор. Разгром Новгорода и Пскова. Московские казни 1570 г. Результаты и последствия опричнины. Противоречивость личности Ивана Грозного. Результаты и цена преобразований.

Россия в конце XVI в. Царь Фёдор Иванович. Борьба за власть в боярском окружении. Правление Бориса Годунова. Учреждение патриаршества. Тявзинский мирный договор со Швецией: восстановление позиций России в Прибалтике. Противостояние с Крымским ханством. Строительство российских крепостей и засечных черт. Продолжение закрепощения крестьянства: Указ об «урочных летах». Пресечение царской династии Рюриковичей.

Смута в России

Накануне Смуты. Династический кризис. Земский собор 1598 г. и избрание на царство Бориса Годунова. Политика Бориса Годунова в отношении боярства. Голод 1601-1603 гг. и обострение социально-экономического кризиса.

Смутное время начала XVII в. Дискуссия о его причинах. Самозванцы и самозванство. Личность Лжедмитрия I и его политика. Восстание 1606 г. и убийство самозванца. Царь Василий Шуйский. Восстание Ивана Болотникова. Перерастание внутреннего кризиса в гражданскую войну. Лжедмитрий II. Вторжение на территорию России польско-литовских отрядов. Тушинский лагерь самозванца под Москвой. Оборона Троице-Сергиева монастыря. Выборгский договор между Россией и Швецией. Поход войска М.В. Скопина-Шуйского и Я.-П. Делагарди

и распад тушинского лагеря. Открытое вступление Речи Посполитой в войну против России. Оборона Смоленска.

Свержение Василия Шуйского и переход власти к Семибоярщине. Договор об избрании на престол польского принца Владислава и вступление польско-литовского гарнизона в Москву. Подъём национально-освободительного движения. Патриарх Гермоген. Московское восстание 1611 г. и сожжение города оккупантами. Первое и второе земские ополчения. Захват Новгорода шведскими войсками. «Совет всея земли». Освобождение Москвы в 1612 г.

Окончание Смуты. Земский собор 1613 г. и его роль в укреплении государственности. Избрание на царство Михаила Фёдоровича Романова. Борьба с казачьими выступлениями против центральной власти. Столбовский мир со Швецией: утрата выхода к Балтийскому морю. Продолжение войны с Речью Посполитой. Поход принца Владислава на Москву. Заключение Деулинского перемирия с Речью Посполитой. Итоги и последствия Смутного времени.

Россия в XVII в.

Россия при первых Романовых. Царствование Михаила Фёдоровича. Восстановление экономического потенциала страны. Продолжение закрепощения крестьян. Земские соборы. Роль патриарха Филарета в управлении государством.

Царь Алексей Михайлович. Укрепление самодержавия. Ослабление роли Боярской думы в управлении государством. Развитие приказного строя. Приказ Тайных дел. Усиление воеводской власти в уездах и постепенная ликвидация земского самоуправления. Затухание деятельности Земских соборов. Правительство Б.И. Морозова и И.Д. Милославского: итоги его деятельности. Патриарх Никон, его конфликт с царской властью. Раскол в Церкви. Протопоп Аввакум, формирование религиозной традиции старообрядчества. Царь Фёдор Алексеевич. Отмена местничества. Налоговая (податная) реформа.

Экономическое развитие России в XVII в. Первые мануфактуры. Ярмарки. Укрепление внутренних торговых связей и развитие хозяйственной специализации регионов Российского государства. Торговый и Новоторговый уставы. Торговля с европейскими странами и Востоком.

Социальная структура российского общества. Государев двор, служилый город, духовенство, торговые люди, посадское население, стрельцы, служилые иноземцы, казаки, крестьяне, холопы. Русская деревня в XVII в. Городские восстания середины XVII в. Соляной бунт в Москве. Псковско-Новгородское восстание. Соборное уложение 1649 г. Завершение оформления крепостного права и территория его распространения. Денежная реформа 1654 г. Медный бунт. Побег крестьян на Дон и в Сибирь. Восстание Степана Разина.

Внешняя политика России в XVII в. Возобновление дипломатических контактов со странами Европы и Азии после Смуты. Смоленская война.

Поляновский мир. Контакты с православным населением Речи Посполитой: противодействие колонизации, распространению католичества. Контакты Запорожской Сечью. Восстание Богдана Хмельницкого. Переяславская рада. Вхождение земель Войска Запорожского в состав России. Война между Россией и Речью Посполитой 1654-1667 гг. Андрусовское перемирие. Русско-шведская война 1656-1658 гг. и её результаты. Укрепление южных рубежей. Белгородская засечная черта. Конфликты с Османской империей. «Азовское осадное сидение». «Чигиринская война» и Бахчисарайский мирный договор. Отношения России со странами Западной Европы. Военные столкновения с маньчжурами и империей Цин (Китаем).

Освоение новых территорий. Народы России в XVII в. Эпоха Великих географических открытий и русские географические открытия. Плавание Семёна Дежнёва. Выход к Тихому океану. Походы Ерофея Хабарова и Василия Пояркова и исследование бассейна реки Амур. Освоение Поволжья и Сибири. Калмыцкое ханство. Ясачное налогообложение. Переселение русских на новые земли. Миссионерство и христианизация. Межэтнические отношения. Формирование многонациональной элиты.

Культурное пространство XVI–XVII вв.

Изменения в картине мира человека в XVI–XVII вв. и повседневная жизнь. Жилище и предметы быта. Семья и семейные отношения. Религия и суеверия. Проникновение элементов европейской культуры в быт высших слоёв населения страны.

Архитектура. Дворцово-храмовый ансамбль Соборной площади в Москве. Шатровый стиль в архитектуре. Антонио Солари, Алевиз Фрязин, Петрок Малой. Собор Покрова на Рву. Монастырские ансамбли (Кирилло-Белозерский, Соловецкий, Ново-Иерусалимский). Крепости (Китай-город, Смоленский, Астраханский, Ростовский кремль). Фёдор Конь. Приказ каменных дел. Деревянное зодчество. Изобразительное искусство. Симон Ушаков. Ярославская школа иконописи. Парсунная живопись.

Летописание и начало книгопечатания. Лицевой свод. Домострой. Переписка Ивана Грозного с князем Андреем Курбским. Публицистика Смутного времени. Усиление светского начала в российской культуре. Симеон Полоцкий. Немецкая слобода как проводник европейского культурного влияния. Посадская сатира XVII в.

Развитие образования и научных знаний. Школы при Аптекарском и Посольском приказах. «Синописис» Иннокентия Гизеля – первое учебное пособие по истории.

Наш край в XVI–XVII вв. Обобщение

8 КЛАСС

ВСЕОБЩАЯ ИСТОРИЯ. ИСТОРИЯ НОВОГО ВРЕМЕНИ. XVIII В.

Введение

Век Просвещения

Истоки европейского Просвещения. Достижения естественных наук и распространение идей рационализма. Английское Просвещение; Дж. Локк и Т. Гоббс. Секуляризация (обмирщение) сознания. Культ Разума. Франция – центр Просвещения. Философские и политические идеи Ф.М. Вольтера, Ш.Л. Монтескьё, Ж.Ж. Руссо. «Энциклопедия» (Д. Дидро, Ж. Д'Аламбер). Германское Просвещение. Распространение идей Просвещения в Америке. Влияние просветителей на изменение представлений об отношениях власти и общества. «Союз королей и философов».

Государства Европы в XVIII в.

Монархии в Европе XVIII в.: абсолютные и парламентские монархии. Просвещённый абсолютизм: правители, идеи, практика. Политика в отношении сословий: старые порядки и новые веяния. Государство и Церковь. Секуляризация церковных земель. Экономическая политика власти. Меркантилизм.

Великобритания в XVIII в. Королевская власть и парламент. Тори и виги. Предпосылки промышленного переворота в Англии. Технические изобретения и создание первых машин. Появление фабрик, замена ручного труда машинным. Социальные и экономические последствия промышленного переворота. Условия труда и быта фабричных рабочих. Движения протеста. Луддизм.

Франция. Абсолютная монархия: политика сохранения старого порядка. Попытки проведения реформ. Королевская власть и сословия.

Германские государства, монархия Габсбургов, итальянские земли в XVIII в. Раздробленность Германии. Возвышение Пруссии. Фридрих II Великий. Габсбургская монархия в XVIII в. Правление Марии Терезии и Иосифа II. Реформы просвещённого абсолютизма. Итальянские государства: политическая раздробленность. Усиление власти Габсбургов над частью итальянских земель.

Государства Пиренейского полуострова. Испания: проблемы внутреннего развития, ослабление международных позиций. Реформы в правление Карла III. Попытки проведения реформ в Португалии. Управление колониальными владениями Испании и Португалии в Южной Америке. Недовольство населения колоний политикой метрополий.

Британские колонии в Северной Америке: борьба за независимость

Создание английских колоний на американской земле. Состав европейских переселенцев. Складывание местного самоуправления. Колонисты и индейцы. Южные и северные колонии: особенности экономического развития и социальных отношений. Противоречия между метрополией и колониями. «Бостонское

чаепитие». Первый Континентальный конгресс (1774) и начало Войны за независимость. Первые сражения войны. Создание регулярной армии под командованием Дж. Вашингтона. Принятие Декларации независимости (1776). Перелом в войне и её завершение. Поддержка колонистов со стороны России. Итоги Войны за независимость. Конституция (1787). «Отцы-основатели». Билль о правах (1791). Значение завоевания североамериканскими штатами независимости.

Французская революция конца XVIII в.

Причины революции. Хронологические рамки и основные этапы революции. Начало революции. Декларация прав человека и гражданина. Политические течения и деятели революции (Ж.Ж.

Дантон, Ж.-П. Марат). Упразднение монархии провозглашение республики. Вареннский кризис. Начало войн против европейских монархов. Казнь короля. Вандея. Политическая борьба в годы республики. Конвент и «революционный порядок управления». Комитет общественного спасения. М. Робеспьер. Террор. Отказ от основ «старого мира»: культ разума, борьба против церкви, новый календарь. Термидорианский переворот (27 июля 1794 г.). Учреждение Директории. Наполеон Бонапарт. Государственный переворот 18-19 брюмера (ноябрь 1799 г.). Установление режимаконсульства. Итоги и значение революции.

Европейская культура в XVIII в.

Развитие науки. Новая картина мира в трудах математиков, физиков, астрономов. Достижения в естественных науках и медицине. Продолжение географических открытий. Распространение образования. Литература XVIII в.: жанры, писатели, великие романы. Художественные стили: классицизм, барокко, рококо. Музыка духовная и светская. Театр: жанры, популярные авторы, произведения. Сословный характер культуры. Повседневная жизнь обитателей городов и деревень.

Международные отношения в XVIII в.

Проблемы европейского баланса сил и дипломатия. Участие России в международных отношениях в XVIII в. Северная война (1700–1721). Династические войны «за наследство». Семилетняя война (1756–1763). Разделы Речи Посполитой. Войны антифранцузских коалиций против революционной Франции. Колониальные захваты европейских держав.

Страны Востока в XVIII в.

Османская империя: от могущества к упадку. Положение населения. Попытки проведения реформ; Селим III. Индия. Ослабление империи Великих Моголов. Борьба европейцев за владения в Индии. Утверждение британского владычества. Китай. Империя Цин в XVIII в.: власть маньчжурских императоров, система управления страной. Внешняя политика империи Цин; отношения с Россией.

«Закрытие» Китая для иностранцев. Япония в XVIII в. Сёгуны и дайме. Положение сословий. Культура стран Востока в XVIII в.

Обобщение

Историческое и культурное наследие XVIII в.

ИСТОРИЯ РОССИИ. РОССИЯ В КОНЦЕ XVII–XVIII В.: ОТ ЦАРСТВА К ИМПЕРИИ

Введение

Россия в эпоху преобразований Петра I

Причины и предпосылки преобразований. Россия и Европа в конце XVII в. Модернизация как жизненно важная национальная задача. Начало царствования Петра I, борьба за власть. Правление царевны Софьи. Стрелецкие бунты. Хованщина. Первые шаги на пути преобразований. Азовские походы. Великое посольство и его значение. Сподвижники Петра I.

Экономическая политика. Строительство заводов и мануфактур. Создание базы металлургической индустрии на Урале. Оружейные заводы и корабельные верфи. Роль государства в создании промышленности. Преобладание крепостного и подневольного труда. Принципы меркантилизма и протекционизма. Таможенный тариф 1724 г. Введение подушной подати.

Социальная политика. Консолидация дворянского сословия, повышение его роли в управлении страной. Указ о единонаследии и Табель о рангах. Противоречия в политике по отношению к купечеству и городским сословиям: расширение их прав в местном управлении и усиление налогового гнета. Положение крестьян. Переписи населения (ревизии).

Реформы управления. Реформы местного управления (бурмистры и Ратуша), городская и областная (губернская) реформы. Сенат, коллегии, органы надзора и суда. Усиление централизации и бюрократизации управления. Генеральный регламент. Санкт-Петербург – новая столица.

Первые гвардейские полки. Создание регулярной армии, военного флота. Рекрутские наборы.

Церковная реформа. Упразднение патриаршества, учреждение Синода. Положение инославных конфессий.

Оппозиция реформам Петра I. Социальные движения в первой четверти XVIII в. Восстания в Астрахани, Башкирии, на Дону. Дело царевича Алексея.

Внешняя политика. Северная война. Причины и цели войны. Неудачив начале войны и их преодоление. Битва при д. Лесной и победа под Полтавой. Прутский поход. Борьба за гегемонию на Балтике. Сражения у м. Гангут и о. Гренгам. Ништадтский мир и его последствия. Закрепление России на берегах Балтики. Провозглашение России империей. Каспийский поход Петра I.

Преобразования Петра I в области культуры. Доминирование светского начала в культурной политике. Влияние культуры стран зарубежной Европы. Привлечение иностранных специалистов. Введение нового летоисчисления, гражданского шрифта и гражданской печати. Первая газета «Ведомости». Создание сети школ и специальных учебных заведений. Развитие науки. Открытие Академии наук в Петербурге. Кунсткамера. Светская живопись, портрет петровской эпохи. Скульптура и архитектура. Памятники раннего барокко.

Повседневная жизнь и быт правящей элиты и основной массы населения. Перемены в образе жизни российского дворянства. «Юности честное зерцало». Новые формы общения в дворянской среде. Ассамблеи, балы, светские государственные праздники. Европейский стиль в одежде, развлечениях, питании. Изменения в положении женщин.

Итоги, последствия и значение петровских преобразований. Образ Петра I в русской культуре.

Россия после Петра I. Дворцовые перевороты

Причины нестабильности политического строя. Дворцовые перевороты. Фаворитизм. Создание Верховного тайного совета. Крушение политической карьеры А.Д. Меншикова. Кондиции «верховников» и приход к власти Анны Иоанновны. Кабинет министров. Роль Э. Бирона, А.И. Остермана, А.П. Волынского, Б.Х. Миниха в управлении и политической жизни страны.

Укрепление границ империи на восточной и юго-восточной окраинах. Переход Младшего жуза под суверенитет Российской империи. Война с Османской империей.

Россия при Елизавете Петровне. Экономическая и финансовая политика. Деятельность П.И. Шувалова. Создание Дворянского и Купеческого банков. Усиление роли косвенных налогов. Ликвидация внутренних таможен. Распространение монополий в промышленности и внешней торговле. Основание Московского университета. М.В. Ломоносов и И.И. Шувалов. Россия в международных конфликтах 1740-1750-х гг. Участие в Семилетней войне. Петр III. Манифест о вольности дворянства. Причины переворота 28 июня 1762 г.

Россия в 1760–1790-х гг. Правление Екатерины II и Павла I

Внутренняя политика Екатерины II. Личность императрицы. Идеи Просвещения. «Просвещённый абсолютизм», его особенности в России. Секуляризация церковных земель. Деятельность Уложенной комиссии. Экономическая и финансовая политика правительства. Начало выпуска ассигнаций. Отмена монополий, умеренность таможенной политики. Вольное экономическое общество. Губернская реформа. Жалованные грамоты дворянству и городам.

Положение сословий. Дворянство – «первенствующее сословие» империи. Привлечение представителей сословий к местному управлению.

Создание дворянских обществ в губерниях и уездах. Расширение привилегий гильдейского купечества в налоговой сфере и городском управлении.

Национальная политика и народы России в XVIII в. Унификация управления на окраинах империи. Ликвидация гетманства на Левобережной Украине и Войска Запорожского.

Формирование Кубанского казачества. Активизация деятельности по привлечению иностранцев в Россию. Расселение колонистов в Новороссии, Поволжье, других регионах. Укрепление веротерпимости по отношению к неправославным и нехристианским конфессиям.

Политика по отношению к исламу. Башкирские восстания. Формирование черты оседлости.

Экономическое развитие России во второй половине XVIII в. Крестьяне:

крепостные, государственные, монастырские. Условия жизни крепостной деревни. Права помещика по отношению к своим крепостным. Барщинное и оброчное хозяйство. Дворяне. Роль крепостного строя в экономике страны.

Промышленность в городе и деревне. Роль государства, купечества, помещиков в развитии промышленности. Крепостной и вольнонаёмный труд. Привлечение крепостных оброчных крестьян к работе на мануфактурах. Развитие крестьянских промыслов. Рост текстильной промышленности: распространение производства хлопчатобумажных тканей. Начало известных предпринимательских династий: Морозовы, Рябушинские, Гарелины, Прохоровы, Демидовы и другие.

Внутренняя и внешняя торговля. Торговые пути внутри страны. Водно- транспортные системы: Вышневолоцкая, Тихвинская, Мариинская и другие Ярмарки и их роль во внутренней торговле. Макарьевская, Ирбитская, Свенская, Коренная ярмарки. Ярмарки Малороссии. Партнёры России во внешней торговле в Европе и в мире. Обеспечение активного внешнеторгового баланса.

Обострение социальных противоречий. Чумной бунт в Москве. Восстание под предводительством Емельяна Пугачёва. Антидворянский и антикрепостнический характер движения. Роль казачества, народов Урала и Поволжья в восстании. Влияние восстания на внутреннюю политику и развитие общественной мысли.

Внешняя политика России второй половины XVIII в., её основные задачи. Н.И. Панин и А.А.

Безбородко. Борьба России за выход к Черному морю. Войны Османской империей. П.А. Румянцев, А.В. Суворов, Ф.Ф. Ушаков, победы российских войск под их руководством.

Присоединение Крыма и Северного Причерноморья. Организация управления Новороссией. Строительство новых городов и портов. Основание Пятигорска, Севастополя, Одессы, Херсона. Г.А. Потёмкин. Путешествие Екатерины II на юг в 1787 г.

Участие России в разделах Речи Посполитой. Политика России в Польше до начала 1770-х гг.: стремление к усилению российского влияния в условиях сохранения польского государства.

Участие России в разделах Польши вместе с империей Габсбургов и Пруссией. Первый, второй и третий разделы. Борьба поляков за национальную независимость. Восстание под предводительством Т. Костюшко.

Россия при Павле I. Личность Павла I и её влияние на политику страны. Основные принципы внутренней политики. Ограничение дворянских привилегий. Укрепление абсолютизма через отказ от принципов «просвещённого абсолютизма» и усиление бюрократического и полицейского характера государства и личной власти императора. Акт о престолонаследии и Манифест о «трёхдневной барщине». Политика по отношению к дворянству, взаимоотношения со столичной знатью. Меры в области внешней политики. Причины дворцового переворота 11 марта 1801 г.

Участие России в борьбе с революционной Францией. Итальянский и Швейцарский походы А.В. Суворова. Действия эскадры Ф.Ф. Ушакова в Средиземном море.

Культурное пространство Российской империи в XVIII в.

Идеи Просвещения в российской общественной мысли, публицистике и литературе. Литература народов России в XVIII в. Первые журналы. Общественные идеи в произведениях А.П. Сумарокова, Г.Р. Державина, Д.И. Фонвизина. Н.И. Новиков, материалы о положении крепостных крестьян в его журналах. А.Н. Радищев и его «Путешествие из Петербурга в Москву». Русская культура и культура народов России в XVIII в. Развитие новой светской культуры после преобразований Петра I. Укрепление взаимосвязей культурой стран зарубежной Европы. Массонство в России. Распространение в России основных стилей и жанров европейской художественной культуры (барокко, классицизм, рококо). Вклад в развитие русской культуры учёных, художников, мастеров, прибывших из-за рубежа. Усиление внимания к жизни и культуре русского народа и историческому прошлому России к концу столетия.

Культура и быт российских сословий. Дворянство: жизнь и быт дворянской усадьбы.

Духовенство. Купечество. Крестьянство.

Российская наука в XVIII в. Академия наук в Петербурге. Изучение страны – главная задача российской науки. Географические экспедиции. Вторая Камчатская экспедиция. Освоение Аляски и Северо-Западного побережья Америки. Российско-американская компания. Исследования в области отечественной истории. Изучение российской словесности и развитие русского литературного языка. Российская академия. Е.Р. Дашкова. М.В. Ломоносов и его роль в становлении российской науки и образования.

Образование в России в XVIII в. Основные педагогические идеи. Воспитание «новой породы» людей. Основание воспитательных домов в Санкт-Петербурге и Москве, Института благородных девиц в Смольном монастыре. Сословные учебные заведения для юношества из дворянства. Московский университет – первый российский университет. Русская архитектура XVIII в. Строительство Петербурга, формирование его городского плана. Регулярный характер застройки Петербурга и других городов.

Барокко в архитектуре Москвы и Петербурга. Переход к классицизму, создание архитектурных ансамблей в стиле классицизма в обеих столицах. В.И. Баженов, М.Ф. Казаков, Ф.Ф. Растрелли. Изобразительное искусство в России, его выдающиеся мастера и произведения. Академия художеств в Петербурге. Расцвет жанра парадного портрета в середине XVIII в. Новые веяния в изобразительном искусстве в конце столетия.

Наш край в XVIII в. Обобщение

9 КЛАСС

ВСЕОБЩАЯ ИСТОРИЯ. ИСТОРИЯ НОВОГО ВРЕМЕНИ. XIX – НАЧАЛО XX В.

Введение

Европа в начале XIX в.

Провозглашение империи Наполеона I во Франции. Реформы. Законодательство. Наполеоновские войны. Антинаполеоновские коалиции. Политика Наполеона в завоёванных странах. Отношение населения к завоевателям: сопротивление, сотрудничество. Поход армии Наполеона в Россию и крушение Французской империи. Венский конгресс: цели, главные участники, решения. Создание Священного союза.

Развитие индустриального общества в первой половине XIX в.: экономика, социальные отношения, политические процессы

Промышленный переворот, его особенности в странах Европы и США. Изменения в социальной

структуре общества. Распространение социалистических идей; социалисты-утописты. Выступления рабочих. Социальные и национальные движения в странах Европы. Оформление консервативных, либеральных, радикальных политических течений и партий.

Политическое развитие европейских стран в 1815–1840-е гг.

Франция: Реставрация, Июльская монархия, Вторая республика. Великобритания: борьба за парламентскую реформу; чартизм. Нарастание освободительных движений. Освобождение Греции. Европейские революции 1830 г. и 1848-1849 гг. Возникновение и распространение марксизма.

Страны Европы и Северной Америки в середине XIX – начале XX в.

Великобритания в Викторианскую эпоху. «Мастерская мира». Рабочее движение. Политические и социальные реформы. Британская колониальная империя; доминионы.

Франция. Империя Наполеона III: внутренняя и внешняя политика. Активизация колониальной экспансии. Франко-германская война 1870–1871 гг. Парижская коммуна.

Италия. Подъём борьбы за независимость итальянских земель. К. Кавур, Дж. Гарибальди. Образование единого государства. Король Виктор Эммануил II.

Германия. Движение за объединение германских государств. О. Бисмарк. Северогерманский союз. Провозглашение Германской империи. Социальная политика. Включение империи в систему внешнеполитических союзов и колониальные захваты.

Страны Центральной и Юго-Восточной Европы во второй половине XIX – начале XX в. Габсбургская империя: экономическое и политическое развитие, положение народов, национальные движения. Провозглашение дуалистической Австро-Венгерской монархии (1867). Югославянские народы: борьба за освобождение от османского господства. Русско-турецкая война 1877–1878 гг., её итоги.

Соединённые Штаты Америки. Север и Юг: экономика, социальные отношения, политическая жизнь. Проблема рабства; аболиционизм. Гражданская война (1861-1865): причины, участники, итоги. А. Линкольн. Восстановление Юга. Промышленный рост в конце XIX в.

Экономическое и социально-политическое развитие стран Европы и США в конце XIX – начале XX в.

Завершение промышленного переворота. Вторая промышленная революция. Индустриализация. Монополистический капитализм. Технический прогресс в промышленности и сельском хозяйстве. Развитие транспорта и средств связи. Миграция из Старого в Новый Свет. Положение основных социальных групп. Рабочее движение и профсоюзы. Образование социалистических партий.

Страны Латинской Америки в XIX – начале XX в.

Политика метрополий в латиноамериканских владениях. Колониальное общество. Освободительная борьба: задачи, участники, формы выступлений. Ф.Д. Туссен-Лувертюр, С. Боливар. Провозглашение независимых государств. Влияние США на страны Латинской Америки. Традиционные отношения; латифундизм. Проблемы модернизации. Мексиканская революция 1910–1917 гг.: участники, итоги, значение.

Страны Азии в XIX – начале XX в.

Япония. Внутренняя и внешняя политика сегуната Токугава. «Открытие Японии». Реставрация Мэйдзи. Введение конституции. Модернизация в экономике и социальных отношениях. Переход к

политике завоеваний.

Китай. Империя Цин. «Опиумные войны». Восстание тайпинов. «Открытие» Китая. Политика «самоусиления». Восстание «ихэтуаней». Революция 1911–1913 гг. Сунь Ятсен.

Османская империя. Традиционные устои и попытки проведения реформ. Политика Танзимата. Принятие конституции. Младотурецкая революция 1908–1909 гг.

Революция 1905–1911 г. в Иране.

Индия. Колониальный режим. Индийское национальное движение. Восстание сипаев (1857–1859). Объявление Индии владением британской короны. Политическое развитие Индии во второй половине XIX в. Создание Индийского национального конгресса. Б. Тилак, М.К. Ганди.

Народы Африки в XIX – начале XX в.

Завершение колониального раздела мира. Колониальные порядки и традиционные общественные отношения в странах Африки. Выступления против колонизаторов. Англо-бурская война.

Развитие культуры в XIX – начале XX в.

Научные открытия и технические изобретения в XIX – начале XX в. Революция в физике. Достижения естествознания и медицины. Развитие философии, психологии и социологии. Распространение образования. Технический прогресс и изменения в условиях труда и повседневной жизни людей. Художественная культура XIX – начала XX в. Эволюция стилей в литературе, живописи: классицизм, романтизм, реализм. Импрессионизм. Модернизм. Смена стилей в архитектуре. Музыкальное и театральное искусство. Рождение кинематографа. Деятели культуры: жизнь и творчество.

Международные отношения в XIX – начале XX в.

Венская система международных отношений. Внешнеполитические интересы великих держав и политика союзов в Европе. Восточный вопрос. Колониальные захваты и колониальные империи. Старые и новые лидеры индустриального мира. Активизация борьбы за передел мира. Формирование военно-политических блоков великих держав. Первая Гаагская мирная конференция (1899). Международные конфликты и войны в конце XIX – начале XX в. (испано-американская война, русско-японская война, боснийский кризис). Балканские войны.

Обобщение

Историческое и культурное наследие XIX в.

ИСТОРИЯ РОССИИ. РОССИЙСКАЯ ИМПЕРИЯ В XIX – НАЧАЛЕ XX В.

Введение

Александровская эпоха: государственный либерализм

Проекты либеральных реформ Александра I. Внешние и внутренние факторы. Негласный комитет. Реформы государственного управления. М.М. Сперанский. Внешняя политика России. Война России с Францией 1805–1807 гг. Тильзитский мир. Война со Швецией 1808–1809 г. и присоединение Финляндии. Война с Турцией и Бухарестский мир 1812 г. Отечественная война 1812 г. – важнейшее событие российской и мировой истории XIX в. Венский конгресс и его решения. Священный союз. Возрастание роли России в европейской политике после победы над Наполеоном и Венского конгресса. Либеральные и охранительные тенденции во внутренней политике. Польская конституция 1815 г. Военные поселения.

Дворянская оппозиция самодержавию. Тайные организации: Союз спасения, Союз благоденствия, Северное и Южное общества. Восстание декабристов 14 декабря 1825 г.

Николаевское самодержавие: государственный консерватизм

Реформаторские и консервативные тенденции в политике Николая I. Экономическая политика в

условиях политического консерватизма. Государственная регламентация общественной жизни: централизация управления, политическая полиция, кодификация законов, цензура, почитательство образования. Крестьянский вопрос. Реформа государственных крестьян П.Д. Киселёва 1837–1841 гг. Официальная идеология: «православие, самодержавие, народность». Формирование профессиональной бюрократии.

Расширение империи: русско-иранская и русско-турецкая войны. Россия и Западная Европа: особенности взаимного восприятия. «Священный союз». Россия революции в Европе.

Восточный вопрос. Распад Венской системы. Крымская война. Героическая оборона Севастополя. Парижский мир 1856 г.

Сословная структура российского общества. Крепостное хозяйство. Помещики крестьянин, конфликты и сотрудничество. Промышленный переворот и его особенности в России. Начало железнодорожного строительства. Москва и Петербург: спор двух столиц. Города как административные, торговые и промышленные центры. Городское самоуправление. Общественная жизнь в 1830–1850-е гг. Роль литературы, печати, университетов в формировании независимого общественного мнения. Общественная мысль: официальная идеология, славянофилы и западники, зарождение социалистической мысли. Складывание теории русского социализма. А.И. Герцен. Влияние немецкой философии и французского социализма на русскую общественную мысль. Россия и Европа как центральный пункт общественных дебатов.

Культурное пространство империи в первой половине XIX в.

Национальные корни отечественной культуры и западные влияния. Государственная политика в области культуры. Основные стили в художественной культуре: романтизм, классицизм, реализм. Ампи́р как стиль империи. Культ гражданственности. Золотой век русской литературы. Формирование русской музыкальной школы. Театр, живопись, архитектура. Развитие науки и техники. Географические экспедиции. Открытие Антарктиды. Деятельность Русского географического общества. Школы и университеты. Народная культура. Культура повседневности: обретение комфорта. Жизнь в городе и в усадьбе. Российская культура как часть европейской культуры.

Народы России в первой половине XIX в.

Многообразие культур и религий Российской империи. Православная церковь основные конфессии (католичество, протестантство, ислам, иудаизм, буддизм). Конфликты и сотрудничество между народами. Особенности административного управления на окраинах империи. Царство Польское. Польское восстание 1830–1831 гг. Присоединение Грузии и Закавказья. Кавказская война. Движение Шамиля.

Социальная и правовая модернизация страны при Александре II

Реформы 1860–1870-х гг. – движение к правовому государству и гражданскому обществу. Крестьянская реформа 1861 г. и её последствия. Крестьянская община. Земская и городская реформы. Становление общественно-самоуправления. Судебная реформа и развитие правового сознания. Военные реформы. Утверждение начал сословности в правовом строе страны. Конституционный вопрос.

Многовекторность внешней политики империи. Завершение Кавказской войны. Присоединение Средней Азии. Россия и Балканы. Русско-турецкая война 1877–1878 гг. Россия на Дальнем Востоке.

Россия в 1880–1890-х гг.

«Народное самодержавие» Александра III. Идеология самобытного развития России. Государственный национализм. Реформы и контрреформы. Политика консервативной стабилизации. Ограничение общественной самодеятельности. Местное самоуправление и самодержавие. Независимость суда. Права университетов и власть попечителей. Печать и цензура. Экономическая модернизация через государственное вмешательство в экономику. Форсированное развитие промышленности. Финансовая политика. Консервация аграрных

отношений.

Пространство империи. Основные сферы и направления внешнеполитических интересов.

Упрочение статуса великой державы. Освоение государственной территории.

Сельское хозяйство и промышленность. Переформенная деревня: традиции и инновации. Общинное землевладение и крестьянское хозяйство. Взаимозависимость

помещичьего и крестьянского хозяйств. Помещичье «оскудение». Социальные типы крестьян и помещиков. Дворяне-предприниматели.

Индустриализация и урбанизация. Железные дороги и их роль в экономической и социальной модернизации. Миграции сельского населения в города. Рабочий вопрос и его особенности в России. Государственные, общественные и частнопредпринимательские способы его решения.

Культурное пространство империи во второй половине XIX в.

Культура и быт народов России во второй половине XIX в. Развитие городской культуры.

Технический прогресс и перемены в повседневной жизни. Развитие транспорта, связи. Рост образования и распространение грамотности. Появление массовой печати. Роль печатного слова в формировании общественного мнения. Народная, элитарная и массовая культура. Российская культура XIX в. как часть мировой культуры. Становление национальной научной школы и её вклад в мировое научное знание. Достижения российской науки. Общественная значимость художественной культуры. Литература, живопись, музыка, театр. Архитектура и градостроительство.

Этнокультурный облик империи.

Основные регионы и народы Российской империи и их роль в жизни страны. Правовое

положение различных этносов и конфессий. Процессы национального и религиозного возрождения у народов Российской империи. Национальные движения народов России.

Взаимодействие национальных культур и народов. Национальная политика самодержавия.

Укрепление автономии Финляндии. Польское восстание 1863 г. Прибалтика. Еврейский вопрос.

Поволжье. Северный Кавказ и Закавказье. Север, Сибирь, Дальний Восток. Средняя Азия.

Миссии Русской православной церкви и ее знаменитые миссионеры.

Формирование гражданского общества и основные направления общественных движений.

Общественная жизнь в 1860–1890-х гг. Рост общественной самодеятельности. Расширение публичной сферы (общественное самоуправление, печать, образование, суд). Феномен интеллигенции. Общественные организации. Благотворительность. Студенческое движение. Рабочее движение. Женское движение.

Идейные течения и общественное движение. Влияние позитивизма, дарвинизма, марксизма и других направлений европейской общественной мысли. Консервативная мысль. Национализм.

Либерализм и его особенности в России. Русский социализм. Русский анархизм. Формы политической оппозиции: земское движение, революционное подполье и эмиграция.

Народничество и его эволюция. Народнические кружки: идеология и практика. Большое общество пропаганды.

«Хождение в народ». «Земля и воля» и её раскол. «Чёрный передел» и «Народная воля».

Политический терроризм. Распространение марксизма и формирование

социал-демократии. Группа «Освобождение труда». «Союз борьбы за освобождение рабочего класса». I съезд РСДРП.

Россия на пороге XX в.

На пороге нового века: динамика и противоречия развития. Экономический рост.

Промышленное развитие. Новая география экономики. Урбанизация и облик городов.

Отечественный и иностранный капитал, его роль в индустриализации страны. Россия – мировой

экспортер хлеба. Аграрный вопрос. Демография, социальная стратификация. Разложение сословных структур. Формирование новых социальных страт. Буржуазия. Рабочие: социальная характеристика и борьба за права. Средние городские слои. Типы сельского землевладения и хозяйства. Помещики и крестьяне. Положение женщины в обществе. Церковь в условиях кризиса имперской идеологии. Распространение светской этики и культуры. Имперский центр и регионы. Национальная политика, этнические элиты и национально-культурные движения.

Россия в системе международных отношений. Политика на Дальнем Востоке. Русско-японская война 1904–1905 гг. Оборона Порт-Артура. Цусимское сражение.

Первая российская революция 1905–1907 гг. Начало парламентаризма в России. Николай II и его окружение. Деятельность В.К. Плеве на посту министра внутренних дел. Оппозиционное либеральное движение. «Союз освобождения». Банкетная кампания.

Предпосылки Первой российской революции. Формы социальных протестов. Деятельность профессиональных революционеров. Политический терроризм. «Кровавое воскресенье» 9 января 1905 г. Выступления рабочих, крестьян, средних городских слоёв, солдат и матросов. Всероссийская октябрьская политическая стачка. Манифест 17 октября 1905 г. Формирование многопартийной системы. Политические партии, массовые движения и их лидеры. Неонароднические партии и организации (социалисты-революционеры). Социал-демократия: большевики и меньшевики. Либеральные партии (кадеты, октябристы). Национальные партии. Правомонархические партии в борьбе с революцией. Советы и профсоюзы. Декабрьское 1905 г. вооруженное восстание в Москве. Особенности революционных выступлений в 1906–1907 гг. Избирательный закон 11 декабря 1905 г. Избирательная кампания в I Государственную думу. Основные государственные законы 23 апреля 1906 г. Деятельность I и II Государственной думы: итоги и уроки.

Общество и власть после революции. Уроки революции: политическая стабилизация и социальные преобразования. П.А. Столыпин: программа системных реформ, масштаб и результаты. Незавершенность преобразований и нарастание социальных противоречий. III и IV Государственная дума. Идеино-политический спектр. Общественный и социальный подъём. Обострение международной обстановки. Блоковая система и участие в ней России. Россия в преддверии мировой катастрофы.

Серебряный век российской культуры. Новые явления в художественной литературе и искусстве. Мировоззренческие ценности и стиль жизни. Литература начала XX в. Живопись. «Мир искусства». Архитектура. Скульптура. Драматический театр: традиции и новаторство. Музыка. «Русские сезоны» в Париже. Зарождение российского кинематографа. Развитие народного просвещения: попытка преодоления разрыва между образованным обществом и народом. Открытия российских ученых. Достижения гуманитарных наук. Формирование русской философской школы. Вклад России начала XX в. в мировую культуру.

Наш край в XIX – начале XX в.

Обобщение

ПЛАНИРУЕМЫЕ РЕЗУЛЬТАТЫ ОСВОЕНИЯ ПРОГРАММЫ ПО ИСТОРИИ НА УРОВНЕ ОСНОВНОГО ОБЩЕГО ОБРАЗОВАНИЯ

ЛИЧНОСТНЫЕ РЕЗУЛЬТАТЫ

К важнейшим личностным результатам изучения истории относятся:

1) в сфере патриотического воспитания:

осознание российской гражданской идентичности в поликультурном и многоконфессиональном обществе, проявление интереса к познанию родного языка, истории, культуры Российской Федерации, своего края, народов России; ценностное отношение к достижениям своей Родины – России, к науке, искусству, спорту, технологиям, боевым подвигам и трудовым достижениям народа; уважение к символам России, государственным праздникам, историческому и природному наследию и памятникам, традициям разных народов, проживающих в родной стране;

2) в сфере гражданского воспитания:

осмысление исторической традиции и примеров гражданского служения Отечеству; готовность к выполнению обязанностей гражданина и реализации его прав; уважение прав, свобод и законных интересов других людей; активное участие в жизни семьи, образовательной организации, местного сообщества, родного края, страны; неприятие любых форм экстремизма, дискриминации; неприятие действий, наносящих ущерб социальной и природной среде;

3) в духовно-нравственной сфере:

представление о традиционных духовно-нравственных ценностях народов России; ориентация на моральные ценности и нормы современного российского общества в ситуациях нравственного выбора; готовность оценивать свое поведение и поступки, а также поведение и поступки других людей с позиции нравственных и правовых норм с учётом осознания последствий поступков; активное неприятие асоциальных поступков;

4) в понимании ценности научного познания:

осмысление значения истории как знания о развитии человека и общества, о социальном, культурном и нравственном опыте предшествующих поколений; овладение навыками познания и оценки событий прошлого с позиций историзма; формирование и сохранение интереса к истории как важной составляющей современного общественного сознания;

5) в сфере эстетического воспитания:

представление о культурном многообразии своей страны и мира; осознание важности культуры как воплощения ценностей общества и средства коммуникации; понимание ценности отечественного и мирового искусства, роли

этнических культурных традиций и народного творчества; уважение к культуре своего и других народов;

6) в формировании ценностного отношения к жизни и здоровью:

осознание ценности жизни и необходимости ее сохранения (в том числе – на основе примеров из истории); представление об идеалах гармоничного физического и духовного развития человека в исторических обществах (в античном мире, эпоху Возрождения) и в современную эпоху;

7) в сфере трудового воспитания:

понимание на основе знания истории значения трудовой деятельности людей как источника развития человека и общества; представление о разнообразии существовавших в прошлом и современных профессий; уважение к труду и результатам трудовой деятельности человека;

определение сферы профессионально-ориентированных интересов, построение индивидуальной траектории образования и жизненных планов;

8) в сфере экологического воспитания:

осмысление исторического опыта взаимодействия людей с природной средой; осознание глобального характера экологических проблем современного мира и необходимости защиты окружающей среды; активное неприятие действий, приносящих вред окружающей среде; готовность к участию в практической деятельности экологической направленности;

9) в сфере адаптации к меняющимся условиям социальной и природной среды:

представления об изменениях природной и социальной среды в истории, об опыте адаптации людей к новым жизненным условиям, о значении совместной деятельности для конструктивного ответа на природные и социальные вызовы.

В результате изучения истории на уровне основного общего образования обучающегося будут сформированы познавательные универсальные учебные действия, коммуникативные универсальные учебные действия, регулятивные универсальные учебные действия, совместная деятельность.

МЕТАПРЕДМЕТНЫЕ РЕЗУЛЬТАТЫ

Познавательные универсальные учебные действия

Базовые логические действия:

систематизировать и обобщать исторические факты (в форме таблиц, схем); выявлять характерные признаки исторических явлений;
раскрывать причинно-следственные связи событий;
сравнивать события, ситуации, выявляя общие черты и различия;
формулировать и обосновывать выводы.

Базовые исследовательские действия:

определять познавательную задачу;
намечать путь её решения и осуществлять подбор исторического материала, объекта;
систематизировать и анализировать исторические факты, осуществлять реконструкцию исторических событий;
соотносить полученный результат с имеющимся знанием; определять новизну и обоснованность полученного результата;
представлять результаты своей деятельности в различных формах (сообщение, эссе, презентация, реферат, учебный проект и другие).

Работа с информацией:

осуществлять анализ учебной и внеучебной исторической информации (учебник, тексты исторических источников, научно-популярная литература, интернет-ресурсы и другие) – извлекать информацию из источника;

различать виды источников исторической информации;
высказывать суждение о достоверности и значении информации источника (по критериям, предложенным учителем или сформулированным самостоятельно).

Коммуникативные универсальные учебные действия:

представлять особенности взаимодействия людей в исторических обществах современном мире;
участвовать в обсуждении событий и личностей прошлого, раскрывать различие и сходство высказываемых оценок;

выражать и аргументировать свою точку зрения в устном высказывании, письменном тексте; публично представлять результаты выполненного исследования, проекта; осваивать и применять правила межкультурного взаимодействия в школе и социальном окружении.

Совместная деятельность:

осознавать на основе исторических примеров значение совместной работы как эффективного средства достижения поставленных целей;
планировать и осуществлять совместную работу, коллективные учебные проекты по истории, в том числе – на региональном материале;
определять свое участие в общей работе и координировать свои действия с другими членами команды.

Регулятивные универсальные учебные действия:

владеть приемами самоорганизации своей учебной и общественной работы (выявление проблемы, требующей решения; составление плана действий и определение способа решения);
владеть приемами самоконтроля – осуществление самоконтроля, рефлексии и самооценки полученных результатов;
вносить коррективы в свою работу с учётом установленных ошибок, возникших трудностей.

Умения в сфере эмоционального интеллекта, понимания себя и других:

выявлять на примерах исторических ситуаций роль эмоций в отношениях между людьми; ставить себя на место другого человека, понимать мотивы действий другого (в исторических ситуациях и окружающей действительности);
регулировать способ выражения своих эмоций с учётом позиций и мнений других участников общения.

ПРЕДМЕТНЫЕ РЕЗУЛЬТАТЫ

Предметные результаты освоения программы по истории на уровне основного общего образования должны обеспечивать:

- 1) умение определять последовательность событий, явлений, процессов; соотносить события истории разных стран и народов с историческими периодами, событиями региональной и мировой истории, событиями истории родного края и истории России, определять современников исторических событий, явлений, процессов;
- 2) умение выявлять особенности развития культуры, быта и нравов народов в различные исторические эпохи;
- 3) овладение историческими понятиями и их использование для решения учебных и практических задач;
- 4) умение рассказывать на основе самостоятельно составленного плана об исторических событиях, явлениях, процессах истории родного края, истории России и мировой истории и их участниках, демонстрируя понимание исторических явлений, процессов и знание необходимых фактов, дат, исторических понятий;
- 5) умение выявлять существенные черты и характерные признаки исторических событий, явлений, процессов;
- 6) умение устанавливать причинно-следственные, пространственные, временные связи

- исторических событий, явлений, процессов изучаемого периода, их взаимосвязь (при наличии) с важнейшими событиями XX – начала XXI в. (Февральская и Октябрьская революции 1917 г., Великая Отечественная война, распад СССР, сложные 1990-е гг., возрождение страны с 2000-х гг., воссоединение Крыма с Россией в 2014 г.); характеризовать итоги и историческое значение событий;
- 7) умение сравнивать исторические события, явления, процессы в различные исторические эпохи;
 - 8) умение определять и аргументировать собственную или предложенную точку зрения с опорой на фактический материал, в том числе используя источники разных типов;
 - 9) умение различать основные типы исторических источников: письменные, вещественные, аудиовизуальные;
 - 10) умение находить и критически анализировать для решения познавательной задачи исторические источники разных типов (в том числе по истории родного края), оценивать их полноту и достоверность, соотносить историческим периодом; соотносить извлечённую информацию с информацией из других источников при изучении исторических событий, явлений, процессов; привлекать контекстную информацию при работе с историческими источниками;
 - 11) умение читать и анализировать историческую карту (схему); характеризовать на основе исторической карты (схемы) исторические события, явления, процессы; сопоставлять информацию, представленную на исторической карте (схеме), с информацией из других источников;
 - 12) умение анализировать текстовые, визуальные источники исторической информации, представлять историческую информацию в виде таблиц, схем, диаграмм;
 - 13) умение осуществлять с соблюдением правил информационной безопасности поиск исторической информации в справочной литературе, информационно-телекоммуникационной сети «Интернет» для решения познавательных задач, оценивать полноту и верифицированность информации;
 - 14) приобретение опыта взаимодействия с людьми другой культуры, национальной и религиозной принадлежности на основе национальных ценностей современного российского общества: гуманистических и демократических ценностей, идеи мира и взаимопонимания между народами, людьми разных культур, уважения к историческому наследию народов России.

Положения ФГОС ООО развёрнуты и структурированы в программе по истории в виде планируемых результатов, относящихся к ключевым компонентам познавательной деятельности обучающихся при изучении истории, от работы с хронологией и историческими фактами до применения знаний в общении, социальной практике.

Предметные результаты изучения учебного предмета «История» включают:

- целостные представления об историческом пути человечества, разных народов и государств; о преемственности исторических эпох; о месте и роли России в мировой истории;
- базовые знания об основных этапах и ключевых событиях отечественной и всемирной истории;
- способность применять понятийный аппарат исторического знания и приемы

исторического анализа для раскрытия сущности и значения событий и явлений прошлого и современности;

умение работать с основными видами современных источников исторической информации (учебник, научно-популярная литература, ресурсы информационно-телекоммуникационной сети «Интернет» и другие), оценивая их информационные особенности и достоверность с применением метапредметного подхода;

умение работать историческими (аутентичными) письменными, изобразительными и вещественными источниками – извлекать, анализировать, систематизировать и интерпретировать содержащуюся в них информацию, определять информационную ценность и значимость источника;

способность представлять описание (устное или письменное) событий, явлений, процессов истории родного края, истории России и мировой истории и их участников, основанное на знании исторических фактов, дат, понятий;

владение приёмами оценки значения исторических событий и деятельности исторических личностей в отечественной и всемирной истории;

способность применять исторические знания как основу диалога в поликультурной среде, взаимодействовать с людьми другой культуры, национальной и религиозной принадлежности на основе ценностей современного российского общества;

осознание необходимости сохранения исторических и культурных памятников своей страны и мира;

умение устанавливать взаимосвязи событий, явлений, процессов прошлого с важнейшими событиями XX – начала XXI в.

Достижение предметных результатов может быть обеспечено в том числе введением отдельного учебного модуля «Введение в Новейшую историю России», предваряющего систематическое изучение отечественной истории XX–XXI вв. в 10–11 классах. Изучение данного модуля призвано сформировать базу для овладения знаниями об основных этапах и ключевых событиях истории России Новейшего времени (Российская революция 1917-1922 гг., Великая Отечественная война 1941–1945 гг., распад СССР, возрождение страны с 2000-х гг., воссоединение Крыма с Россией в 2014 г.).

Предметные результаты изучения истории носят комплексный характер, в них органично сочетаются познавательные-исторические, мировоззренческие и метапредметные компоненты.

Предметные результаты изучения истории проявляются в освоенных обучающимися знаниях и видах деятельности. Они представлены в следующих основных группах:

Знание хронологии, работа с хронологией: указывать хронологические рамки и периоды ключевых процессов, даты важнейших событий отечественной и всеобщей истории, соотносить год с веком, устанавливать последовательность и длительность исторических событий.

Знание исторических фактов, работа с фактами: характеризовать место, обстоятельства, участников, результаты важнейших исторических событий; группировать (классифицировать) факты по различным признакам.

Работа с исторической картой (картами, размещенными в учебниках, атласах, на электронных носителях и других): читать историческую карту с опорой на легенду, находить и показывать на исторической карте территории государств, маршруты передвижений значительных групп людей, места значительных событий и другие.

Работа с историческими источниками (фрагментами аутентичных источников): проводить поиск необходимой информации в одном или нескольких источниках

(материальных, письменных, визуальных и другие), сравнивать данные разных источников, выявлять их сходство и различия, высказывать суждение об информационной (художественной) ценности источника.

Описание (реконструкция): рассказывать (устно или письменно) об исторических событиях, их участниках; характеризовать условия и образ жизни, занятия людей в различные исторические эпохи, составлять описание исторических объектов, памятников на основе текста и иллюстраций учебника, дополнительной литературы, макетов и другое.

Анализ, объяснение: различать факт (событие) и его описание (факт источника, факт историка), соотносить единичные исторические факты и общие явления; называть характерные, существенные признаки исторических событий и явлений; раскрывать смысл, значение важнейших исторических понятий; сравнивать исторические события, явления, определять в них общее и различия; излагать суждения о причинах и следствиях исторических событий.

Работа с версиями, оценками: приводить оценки исторических событий и личностей, изложенные в учебной литературе, объяснять, какие факты, аргументы лежат в основе отдельных точек зрения; определять и объяснять (аргументировать) свое отношение и оценку наиболее значительных событий и личностей в истории; составлять характеристику исторической личности (по предложенному или самостоятельно составленному плану).

Применение исторических знаний и умений: опираться на исторические знания при выяснении причин и сущности, а также оценке современных событий, использовать знания об истории и культуре своего и других народов как основу диалога в поликультурной среде, способствовать сохранению памятников истории и культуры. Приведенный перечень предметных результатов по истории служит ориентиром для планирования и организации познавательной деятельности обучающихся при изучении истории (в том числе – разработки системы познавательных задач), при измерении и оценке достигнутых обучающимися результатов.

Предметные результаты изучения истории в 5–9 классах представлены в виде общего перечня для курсов отечественной и всеобщей истории, что должно способствовать углублению содержательных связей двух курсов, выстраиванию единой линии развития познавательной деятельности обучающихся. Названные ниже результаты формируются в работе с комплексом учебных пособий – учебниками, настенными и электронными картами и атласами, хрестоматиями и другими.

Предметные результаты изучения истории в 5 классе:

Знание хронологии, работа с хронологией:

объяснять смысл основных хронологических понятий (век, тысячелетие, до нашей эры, наша эра);

называть даты важнейших событий истории Древнего мира, по дате устанавливать принадлежность события к веку, тысячелетию;

определять длительность и последовательность событий, периодов истории Древнего мира, вести счёт лет до нашей эры и нашей эры.

Знание исторических фактов, работа с фактами:

указывать (называть) место, обстоятельства, участников, результаты важнейших событий истории Древнего мира;

группировать, систематизировать факты по заданному признаку.

Работа с исторической картой:

находить и показывать на исторической карте природные и исторические объекты (расселение

человеческих общностей в эпоху первобытности и Древнего мира, территории древнейших цивилизаций и государств, места важнейших исторических событий), используя легенду карты; устанавливать на основе картографических сведений связь между условиями среды обитания людей и их занятиями.

Работа с историческими источниками:

называть и различать основные типы исторических источников (письменные, визуальные, вещественные), приводить примеры источников разных типов;

различать памятники культуры изучаемой эпохи и источники, созданные в последующие эпохи, приводить примеры;

извлекать из письменного источника исторические факты (имена, названия событий, даты и другие); находить в визуальных памятниках изучаемой эпохи ключевые знаки, символы; раскрывать смысл (главную идею) высказывания, изображения.

Историческое описание (реконструкция):

характеризовать условия жизни людей в древности;

рассказывать о значительных событиях древней истории, их участниках; рассказывать об исторических личностях Древнего мира (ключевых моментах

их биографии, роли в исторических событиях);

давать краткое описание памятников культуры эпохи первобытности и древнейших цивилизаций.

Анализ, объяснение исторических событий, явлений:

раскрывать существенные черты государственного устройства древних обществ, положения основных групп населения, религиозных верований людей в древности;

сравнивать исторические явления, определять их общие черты; иллюстрировать общие явления, черты конкретными примерами;

объяснять причины и следствия важнейших событий древней истории.

Рассмотрение исторических версий и оценок, определение своего отношения к наиболее значимым событиям и личностям прошлого:

излагать оценки наиболее значительных событий и личностей древней истории, приводимые в учебной литературе;

высказывать на уровне эмоциональных оценок отношение к поступкам людей прошлого, к памятникам культуры.

Применение исторических знаний:

раскрывать значение памятников древней истории и культуры, необходимость сохранения их в современном мире;

выполнять учебные проекты по истории Первобытности и Древнего мира (в том числе с привлечением регионального материала), оформлять полученные результаты в форме сообщения, альбома, презентации.

Предметные результаты изучения истории в 6 классе:

Знание хронологии, работа с хронологией:

называть даты важнейших событий Средневековья, определять их принадлежность к веку, историческому периоду;

называть этапы отечественной и всеобщей истории Средних веков, их хронологические рамки (периоды Средневековья, этапы становления и развития Русского государства);

устанавливать длительность и синхронность событий истории Руси и всеобщей истории.

Знание исторических фактов, работа с фактами:

указывать (называть) место, обстоятельства, участников, результаты важнейших событий отечественной и всеобщей истории эпохи Средневековья;

группировать, систематизировать факты по заданному признаку (составление систематических таблиц).

Работа с исторической картой:

находить и показывать на карте исторические объекты, используя легенду карты; давать словесное описание их местоположения;

извлекать из карты информацию о территории, экономических и культурных центрах Руси и других

государств в Средние века, о направлениях крупнейших передвижений людей – походов, завоеваний, колонизаций, о ключевых событиях средневековой истории.

Работа с историческими источниками:

различать основные виды письменных источников Средневековья (летописи, хроники, законодательные акты, духовная литература, источники личного происхождения);

характеризовать авторство, время, место создания источника;

выделять в тексте письменного источника исторические описания (хода событий, действий людей) и объяснения (причин, сущности, последствий исторических событий);

находить в визуальном источнике и вещественном памятнике ключевые символы, образы;

характеризовать позицию автора письменного и визуального исторического источника.

Историческое описание (реконструкция):

рассказывать о ключевых событиях отечественной и всеобщей истории в эпоху Средневековья, их участниках;

составлять краткую характеристику (исторический портрет);

известных деятелей отечественной и всеобщей истории средневековой эпохи (известные биографические сведения, личные качества, основные деяния);

рассказывать об образе жизни различных групп населения в средневековых обществах на Руси и в других странах;

представлять описание памятников материальной и художественной культуры изучаемой эпохи.

Анализ, объяснение исторических событий, явлений:

раскрывать существенные черты экономических и социальных отношений и политического строя на Руси и в других государствах, ценностей, господствовавших в средневековых обществах, представлений средневекового человека о мире;

объяснять смысл ключевых понятий, относящихся к данной эпохе отечественной и всеобщей истории, конкретизировать их на примерах исторических событий, ситуаций;

объяснять причины и следствия важнейших событий отечественной и всеобщей истории эпохи Средневековья (находить в учебнике и излагать суждения о причинах и следствиях исторических событий, соотносить объяснение причин и следствий событий, представленное в нескольких текстах);

проводить синхронизацию и сопоставление однотипных событий и процессов отечественной и всеобщей истории (по предложенному плану), выделять черты сходства и различия.

Рассмотрение исторических версий и оценок, определение своего отношения к наиболее значимым событиям и личностям прошлого:

излагать оценки событий и личностей эпохи Средневековья, приводимые в учебной и научно-популярной литературе, объяснять, на каких фактах они основаны;

высказывать отношение к поступкам и качествам людей средневековой эпохи с учетом исторического контекста и восприятия современного человека.

Применение исторических знаний:

объяснять значение памятников истории и культуры Руси и других стран эпохи Средневековья, необходимость сохранения их в современном мире;

выполнять учебные проекты по истории Средних веков (в том числе на региональном материале).

Предметные результаты изучения истории в 7 классе:

Знание хронологии, работа с хронологией:

называть этапы отечественной и всеобщей истории Нового времени, их хронологические рамки; локализовать во времени ключевые события отечественной и всеобщей истории XVI–XVII вв., определять их принадлежность к части века (половина, треть, четверть);

устанавливать синхронность событий отечественной и всеобщей истории XVI–XVII вв.

Знание исторических фактов, работа с фактами:

указывать (называть) место, обстоятельства, участников, результаты важнейших событий отечественной и всеобщей истории XVI–XVII вв.;

группировать, систематизировать факты по заданному признаку (группировка событий по их

принадлежности к историческим процессам, составление таблиц, схем).

Работа с исторической картой:

использовать историческую карту как источник информации о границах России и других государств, важнейших исторических событиях и процессах отечественной и всеобщей истории XVI–XVII вв.;

устанавливать на основе карты связи между географическим положением страны особенностями ее экономического, социального и политического развития.

Работа с историческими источниками:

различать виды письменных исторических источников (официальные, личные, литературные и другие);

характеризовать обстоятельства и цель создания источника, раскрывать его информационную ценность;

проводить поиск информации в тексте письменного источника, визуальных и вещественных памятниках эпохи;

сопоставлять и систематизировать информацию из нескольких однотипных источников.

Историческое описание (реконструкция):

рассказывать о ключевых событиях отечественной и всеобщей истории XVI–XVII вв., их участниках;

составлять краткую характеристику известных персоналий отечественной и всеобщей истории XVI–XVII вв. (ключевые факты биографии, личные качества, деятельность);

рассказывать об образе жизни различных групп населения в России и других странах в раннее Новое время;

представлять описание памятников материальной и художественной культуры изучаемой эпохи.

Анализ, объяснение исторических событий, явлений:

раскрывать существенные черты экономического, социального и политического развития России и других стран в XVI–XVII вв., европейской реформации, новых веяний в духовной жизни общества, культуре, революций XVI–XVII вв. в европейских странах;

объяснять смысл ключевых понятий, относящихся к данной эпохе отечественной и всеобщей истории, конкретизировать их на примерах исторических событий, ситуаций;

объяснять причины и следствия важнейших событий отечественной и всеобщей истории XVI–XVII вв. (выявлять в историческом тексте и излагать суждения о причинах и следствиях событий, систематизировать объяснение причин и следствий событий, представленное в нескольких текстах);

проводить сопоставление однотипных событий и процессов отечественной и всеобщей истории (раскрывать повторяющиеся черты исторических ситуаций, выделять черты сходства и различия).

Рассмотрение исторических версий и оценок, определение своего отношения к наиболее значимым событиям и личностям прошлого:

излагать альтернативные оценки событий и личностей отечественной и всеобщей истории XVI–XVII вв., представленные в учебной литературе; объяснять, на чем основываются отдельные мнения;

выражать отношение к деятельности исторических личностей XVI–XVII вв. с учётом обстоятельств изучаемой эпохи и в современной шкале ценностей.

Применение исторических знаний:

раскрывать на примере перехода от средневекового общества к обществу Нового времени, как меняются со сменой исторических эпох представления людей о мире, системы общественных ценностей;

объяснять значение памятников истории и культуры России и других стран XVI–XVII вв. для времени, когда они появились, и для современного общества;

выполнять учебные проекты по отечественной и всеобщей истории XVI–XVII вв. (в том числе на региональном материале).

Предметные результаты изучения истории в 8 классе:

Знание хронологии, работа с хронологией:

называть даты важнейших событий отечественной и всеобщей истории XVIII в.; определять их

принадлежность к историческому периоду, этапу;

устанавливать синхронность событий отечественной и всеобщей истории XVIII в.

Знание исторических фактов, работа с фактами:

указывать (называть) место, обстоятельства, участников, результаты важнейших событий отечественной и всеобщей истории XVIII в.;

группировать, систематизировать факты по заданному признаку (по принадлежности к историческим процессам и другим), составлять систематические таблицы, схемы.

Работа с исторической картой:

выявлять и показывать на карте изменения, произошедшие в результате значительных социально-экономических и политических событий и процессов отечественной и всеобщей истории XVIII в.

Работа с историческими источниками:

различать источники официального и личного происхождения, публицистические произведения (называть их основные виды, информационные особенности);

объяснять назначение исторического источника, раскрывать его информационную ценность;

извлекать, сопоставлять и систематизировать информацию о событиях отечественной и всеобщей истории XVIII в. из взаимодополняющих письменных, визуальных и вещественных источников.

Историческое описание (реконструкция):

рассказывать о ключевых событиях отечественной и всеобщей истории XVIII в., их участниках;

составлять характеристику (исторический портрет) известных деятелей отечественной и всеобщей истории XVIII в. на основе информации учебника и дополнительных материалов;

составлять описание образа жизни различных групп населения в России и других странах в XVIII в.;

представлять описание памятников материальной и художественной культуры изучаемой эпохи (в виде сообщения, аннотации).

Анализ, объяснение исторических событий, явлений:

раскрывать существенные черты экономического, социального и политического развития России и других стран в XVIII в., изменений, происшедших в XVIII в. в разных сферах жизни российского общества, промышленного переворота в европейских странах, абсолютизма как формы правления, идеологии Просвещения, революций XVIII в., внешней политики Российской империи в системе международных отношений рассматриваемого периода;

объяснять смысл ключевых понятий, относящихся к данной эпохе отечественной и всеобщей истории, конкретизировать их на примерах исторических событий, ситуаций;

объяснять причины и следствия важнейших событий отечественной и всеобщей истории XVIII в. (выявлять в историческом тексте суждения о причинах следствиях событий, систематизировать объяснение причин и следствий событий, представленное в нескольких текстах);

проводить сопоставление однотипных событий и процессов отечественной и всеобщей истории XVIII в. (раскрывать повторяющиеся черты исторических ситуаций, выделять черты сходства и различия).

Рассмотрение исторических версий и оценок, определение своего отношения к наиболее значимым событиям и личностям прошлого:

анализировать высказывания историков по спорным вопросам отечественной и всеобщей истории XVIII в. (выявлять обсуждаемую проблему, мнение автора, приводимые аргументы, оценивать степень их убедительности);

различать в описаниях событий и личностей XVIII в. ценностные категории, значимые для данной эпохи (в том числе для разных социальных слоев), выражать свое отношение к ним.

Применение исторических знаний:

раскрывать (объяснять), как сочетались в памятниках культуры России XVIII в. европейские влияния и национальные традиции, показывать на примерах;

выполнять учебные проекты по отечественной и всеобщей истории XVIII в. (в том числе на региональном материале).

Предметные результаты изучения истории в 9 классе:

Знание хронологии, работа с хронологией:

называть даты (хронологические границы) важнейших событий и процессов отечественной и

всеобщей истории XIX – начала XX в.; выделять этапы (периоды) в развитии ключевых событий и процессов;

выявлять синхронность (асинхронность) исторических процессов отечественной и всеобщей истории XIX – начала XX в.;

определять последовательность событий отечественной и всеобщей истории XIX – начала XX в. на основе анализа причинно-следственных связей.

Знание исторических фактов, работа с фактами:

характеризовать место, обстоятельства, участников, результаты важнейших событий отечественной и всеобщей истории XIX – начала XX в.;

группировать, систематизировать факты по самостоятельно определяемому признаку (хронологии, принадлежности к историческим процессам, типологическим основаниям и другим), составлять систематические таблицы.

Работа с исторической картой:

выявлять и показывать на карте изменения, произошедшие в результате значительных социально-экономических и политических событий и процессов отечественной и всеобщей истории XIX – начала XX в.;

определять на основе карты влияние географического фактора на развитие различных сфер жизни страны (группы стран).

Работа с историческими источниками:

представлять в дополнение к известным ранее видам письменных источников особенности таких материалов, как произведения общественной мысли, газетная публицистика, программы политических партий, статистические данные;

определять тип и вид источника (письменного, визуального);

выявлять принадлежность источника определенному лицу, социальной группе, общественному течению и другим;

извлекать, сопоставлять и систематизировать информацию о событиях отечественной и всеобщей истории XIX – начала XX в. из разных письменных, визуальных и вещественных источников;

различать в тексте письменных источников факты и интерпретации событий прошлого.

Историческое описание (реконструкция):

представлять развернутый рассказ о ключевых событиях отечественной и всеобщей истории XIX – начала XX в. с использованием визуальных материалов (устно, письменно в форме короткого эссе, презентации);

составлять развернутую характеристику исторических личностей XIX – начала XX в. с описанием и оценкой их деятельности (сообщение, презентация, эссе);

составлять описание образа жизни различных групп населения в России и других странах в XIX – начале XX в., показывая изменения, происшедшие в течение рассматриваемого периода;

представлять описание памятников материальной и художественной культуры изучаемой эпохи, их назначения, использованных при их создании технических и художественных приемов и другое.

Анализ, объяснение исторических событий, явлений:

раскрывать существенные черты экономического, социального и политического развития России и других стран в XIX – начале XX в., процессов

модернизации в мире и России, масштабных социальных движений и революций в рассматриваемый период, международных отношений рассматриваемого периода и участия в них России;

объяснять смысл ключевых понятий, относящихся к данной эпохе отечественной и всеобщей истории; соотносить общие понятия и факты;

объяснять причины и следствия важнейших событий отечественной и всеобщей истории XIX – начала XX в. (выявлять в историческом тексте суждения о причинах и следствиях событий,

систематизировать объяснение причин и следствий событий, представленное в нескольких текстах, определять и объяснять свое отношение к существующим трактовкам причин и следствий исторических событий;

проводить сопоставление однотипных событий и процессов отечественной и всеобщей истории XIX – начала XX в. (указывать повторяющиеся черты исторических ситуаций, выделять черты сходства и различия, раскрывать, чем объяснялось своеобразие ситуаций в России, других странах).

Рассмотрение исторических версий и оценок, определение своего отношения к наиболее значимым событиям и личностям прошлого:

сопоставлять высказывания историков, содержащие разные мнения по спорным вопросам отечественной и всеобщей истории XIX – начала XX в., объяснять, что могло лежать в их основе; оценивать степень убедительности предложенных точек зрения, формулировать и аргументировать свое мнение;

объяснять, какими ценностями руководствовались люди в рассматриваемую эпоху (на примерах конкретных ситуаций, персоналий), выражать свое отношение к ним.

Применение исторических знаний:

распознавать в окружающей среде, в том числе в родном городе, регионе памятники материальной и художественной культуры XIX – начала XX в., объяснять, в чём заключалось их значение для времени их создания и для современного общества;

выполнять учебные проекты по отечественной и всеобщей истории XIX – начала XX в. (в том числе на региональном материале);

объяснять, в чем состоит наследие истории XIX – начала XX в. для России, других стран мира, высказывать и аргументировать своё отношение к культурному наследию в общественных обсуждениях.

УЧЕБНЫЙ МОДУЛЬ «ВВЕДЕНИЕ В НОВЕЙШУЮ ИСТОРИЮ РОССИИ»

ПОЯСНИТЕЛЬНАЯ ЗАПИСКА

Программа учебного модуля «Введение в Новейшую историю России» (далее – Программа модуля) составлена на основе положений и требований к освоению предметных результатов программы основного общего образования, представленных в ФГОС ООО, с учётом федеральной рабочей программы воспитания, Концепции преподавания учебного курса «История России» в образовательных организациях, реализующих основные общеобразовательные программы.

Общая характеристика учебного модуля «Введение в Новейшую историю России».

Место учебного модуля «Введение в Новейшую историю России» в системе основного общего образования определяется его познавательным и мировоззренческим значением для становления личности выпускника уровня основного общего образования. Содержание учебного модуля, его воспитательный потенциал призван реализовать условия для формирования у подрастающего поколения граждан целостной картины российской истории, осмысления роли современной России в мире, важности вклада каждого народа в общую историю Отечества, позволит создать основу для овладения знаниями об основных этапах и событиях новейшей истории России на уровне среднего общего образования.

При разработке рабочей программы модуля «Введение в новейшую историю России» образовательная организация вправе использовать материалы всероссийского просветительского проекта «Без срока давности», направленные на сохранение исторической памяти о трагедии мирного населения в СССР и военных преступлений нацистов в годы Великой Отечественной войны 1941–1945 гг.

Учебный модуль «Введение в Новейшую историю России» имеет также историко-просветительскую направленность, формируя у молодёжи способность и готовность к защите исторической правды и сохранению исторической памяти, противодействию фальсификации исторических фактов.

Программа модуля является основой планирования процесса освоения обучающимися предметного материала до 1914 г. и установлению его взаимосвязей с важнейшими событиями Новейшего периода истории России.

Цели изучения учебного модуля «Введение в Новейшую историю России»:

формирование у обучающихся ориентиров для гражданской, этнонациональной, социальной, культурной самоидентификации в окружающем мире;

владение знаниями об основных этапах развития человеческого общества при особом внимании к месту и роли России во всемирно-историческом процессе;

воспитание обучающихся в духе патриотизма, гражданственности, уважения к своему Отечеству – многонациональному Российскому государству, в соответствии с идеями взаимопонимания, согласия и мира между людьми и народами, в духе демократических ценностей современного общества;

развитие способностей обучающихся анализировать содержащуюся в различных источниках информацию о событиях и явлениях прошлого и настоящего, рассматривать события в соответствии с принципом историзма, в их динамике, взаимосвязи и взаимообусловленности;

формирование у обучающихся умений применять исторические знания в учебной и внешкольной деятельности, в современном поликультурном, полиэтничном и многоконфессиональном обществе;

формирование личностной позиции обучающихся по отношению не только к прошлому, но и к настоящему родной страны.

Место и роль учебного модуля «Введение в Новейшую историю России»

Учебный модуль «Введение в Новейшую историю России» призван обеспечивать достижение образовательных результатов при изучении истории на уровне основного общего образования. ФГОС ООО определяет содержание и направленность учебного модуля на развитие умений обучающихся «устанавливать причинно-следственные, пространственные, временные связи исторических событий, явлений, процессов, их взаимосвязь (при наличии) с важнейшими событиями XX – начала XXI в.; характеризовать итоги и историческое значение событий». Таким образом, согласно своему назначению учебный модуль призван познакомить обучающихся с ключевыми событиями новейшей истории России, предвзятое систематическое изучение отечественной истории XX – начала XXI в. в 10–11 классах. Кроме того, при изучении региональной истории, при реализации федеральной рабочей программы воспитания и организации внеурочной деятельности педагоги получают возможность опираться на представления обучающихся о наиболее значимых событиях Новейшей истории России, об их предпосылках (истоках), главных итогах и значении.

Модуль «Введение в Новейшую историю России» может быть реализован в двух вариантах:

при самостоятельном планировании учителем процесса освоения обучающимися предметного материала до 1914 г. для установления его взаимосвязей с важнейшими событиями Новейшего периода истории России (в курсе «История России», включающем темы модуля). В этом случае предполагается, что в тематическом планировании темы, содержащиеся в Программе модуля «Введение в Новейшую историю России», даются в логической и смысловой взаимосвязи с темами, содержащимися в программе по истории.

При таком варианте реализации модуля количество часов на изучение курса История России в 9 классе рекомендуется увеличить на 17 учебных часов;

в виде целостного последовательного учебного курса, изучаемого за счёт части учебного плана, формируемой участниками образовательных отношений из перечня, предлагаемого образовательной организацией, включающей, в частности, учебные модули по выбору обучающихся, родителей (законных представителей) несовершеннолетних обучающихся, в том числе предусматривающие удовлетворение различных интересов обучающихся (рекомендуемый объём – 17 учебных часов).

Таблица 2

Реализация модуля в курсе «История России» 9 класса

Программа курса «История России» (9 класс)	Примерное количество часов	Программа учебного модуля «Введение в Новейшую историю России»
Введение	1	Введение
Первая российская революция 1905–1907 гг.	1	Российская революция 1917–1922 гг.
Отечественная война 1812 г. – важнейшее событие российской и мировой истории XIX в. Крымская война. Героическая оборона Севастополя	2	Великая Отечественная война 1941–1945 гг.
Социальная и правовая модернизация страны при Александре II. Этнокультурный облик империи. Формирование гражданского общества и основные направления общественных движений	19	Распад СССР. Становление новой России (1992–1999 гг.)
На пороге нового века		Возрождение страны с 2000-х гг.
Крымская война. Героическая оборона Севастополя. Общество и власть после революции. Уроки революции: политическая стабилизация и социальные преобразования. П. А. Столыпин: программа	3	Воссоединение Крыма с Россией
Обобщение	1	Итоговое повторение

**СОДЕРЖАНИЕ УЧЕБНОГО МОДУЛЯ «ВВЕДЕНИЕ В НОВЕЙШУЮ
ИСТОРИЮ РОССИИ»**

Таблица 3

Структура и последовательность изучения
модуля как целостного учебного курса

№ п/п	Темы курса	Примерное количество часов
1	Введение	1
2	Российская революция 1917–1922 гг.	4

2	Великая Отечественная война 1941–1945 гг.	5
3	Распад СССР. Становление новой России (1992–1999 гг.)	2
4	Возрождение страны с 2000-х гг. Воссоединение Крыма с Россией	3
5	Итоговое повторение	2

Введение

Преимственность всех этапов отечественной истории. Период Новейшей истории страны (с 1914 г. по настоящее время). Важнейшие события, процессы XX – начала XXI в.

Российская революция 1917–1922 гг.

Российская империя накануне Февральской революции 1917 г.: общенациональный кризис.

Февральское восстание в Петрограде. Отречение Николая II.

Падение монархии. Временное правительство и Советы, их руководители. Демократизация жизни страны. Тяготы войны и обострение внутривластного кризиса. Угроза территориального распада страны.

Цели и лозунги большевиков. В.И. Ленин как политический деятель. Вооружённое восстание в Петрограде 25 октября (7 ноября) 1917 г. Свержение Временного правительства и взятие власти большевиками. Советское правительство (Совет народных комиссаров) и первые преобразования большевиков. Образование РККА. Советская национальная политика. Образование РСФСР как добровольного союза народов России.

Гражданская война как национальная трагедия. Военная интервенция.

Политика белых правительств А. В. Колчака, А. И. Деникина и П. Н. Врангеля.

Переход страны к мирной жизни. Образование СССР. Революционные события в России глазами соотечественников и мира. Русское зарубежье.

Влияние революционных событий на общемировые процессы XX в., историю народов России.

Великая Отечественная война 1941–1945 гг.

План «Барбаросса» и цели гитлеровской Германии в войне с СССР. Нападение на СССР 22 июня 1941 г. Причины отступления Красной Армии в первые месяцы войны. «Всё для фронта! Все для победы!»: мобилизация сил на отпор врагу и перестройка экономики на военный лад.

Битва за Москву. Парад 7 ноября 1941 г. на Красной площади. Срыв германских планов молниеносной войны.

Блокада Ленинграда. Дорога жизни. Значение героического сопротивления Ленинграда.

Гитлеровский план «Ост». Преступления нацистов и их пособников на территории СССР. Разграбление и уничтожение культурных ценностей. Холокост. Гитлеровские лагеря уничтожения (лагеря смерти).

Коренной перелом в ходе Великой Отечественной войны. Сталинградская битва. Битва на Курской дуге.

Прорыв и снятие блокады Ленинграда. Битва за Днепр. Массовый героизм советских людей, представителей всех народов СССР, на фронте и в тылу. Организация борьбы в тылу врага: партизанское движение и подпольщики. Юные герои фронта и тыла. Патриотическое служение представителей религиозных конфессий. Вклад деятелей культуры, учёных и конструкторов в общенародную борьбу с врагом.

Освобождение оккупированной территории СССР. Белорусская наступательная операция (операция «Багратион») Красной Армии.

СССР и союзники. Ленд-лиз. Высадка союзников в Нормандии и открытие Второго фронта.

Освободительная миссия Красной Армии в Европе. Битва за Берлин. Безоговорочная

капитуляция Германии и окончание Великой Отечественной войны.

Разгром милитаристской Японии. 3 сентября – окончание Второй мировой войны.

Источники Победы советского народа. Выдающиеся полководцы Великой Отечественной войны.

Решающая роль СССР в победе антигитлеровской коалиции. Людские и материальные потери СССР. Всемирно-историческое значение Победы СССР в Великой Отечественной войне.

Окончание Второй мировой войны. Осуждение главных военных преступников и их пособников (Нюрнбергский, Токийский и Хабаровский процессы).

Попытки искажения истории Второй мировой войны и роли советского народа в победе над гитлеровской Германией и её союзниками. Конституция Российской Федерации о защите исторической правды.

Города-герои. Дни воинской славы и памятные даты в России. Указы Президента Российской Федерации об утверждении почётных званий «Города

воинской славы», «Города трудовой доблести», а также других мерах, направленных на увековечивание памяти о Великой Победе.

9 мая 1945 г. – День Победы советского народа в Великой Отечественной войне 1941–1945 гг.

Парад на Красной площади и праздничные шествия в честь Дня Победы. Акции «Георгиевская ленточка» и «Бескозырка», марш «Бессмертный полк» в России и за рубежом. Ответственность за искажение истории Второй мировой войны.

Распад СССР. Становление новой России (1992–1999 гг.)

Наращение кризисных явлений в СССР. М.С. Горбачёв. Межнациональные конфликты. «Парад суверенитетов». Принятие Декларации о государственном суверенитете РСФСР.

Референдум о сохранении СССР и введении поста Президента РСФСР. Избрание Б. Н. Ельцина Президентом РСФСР.

Объявление государственной независимости союзными республиками. Юридическое оформление распада СССР и создание Содружества Независимых Государств (Беловежское соглашение). Россия как преемник СССР на международной арене.

Распад СССР и его последствия для России и мира.

Становление Российской Федерации как суверенного государства (1991–1993 гг.). Референдум по проекту Конституции России. Принятие Конституции Российской Федерации 1993 г. и её значение.

Сложные 1990-е гг. Трудности и просчёты экономических преобразований в стране.

Совершенствование новой российской государственности. Угроза государственному единству.

Россия на постсоветском пространстве. СНГ и Союзное государство. Значение сохранения Россией статуса ядерной державы.

Добровольная отставка Б.Н. Ельцина.

Возрождение страны с 2000-х гг.

Российская Федерация в начале XXI века: на пути восстановления и укрепления страны.

Вступление в должность Президента Российской Федерации В.В. Путина. Восстановление единого правового пространства страны. Экономическая интеграция на постсоветском пространстве. Борьба с терроризмом. Укрепление Вооружённых Сил Российской Федерации. Приоритетные национальные проекты.

Восстановление лидирующих позиций России в международных отношениях.

Отношения с США и Евросоюзом.

Воссоединение Крыма с Россией

Крым в составе Российского государства в XX. Крым в 1991–2014 гг. Государственный переворот в Киеве в феврале 2014 г. Декларация о независимости Автономной Республики Крым и города Севастополя (11 марта 2014 г.).

Подписание Договора между Российской Федерацией и Республикой Крым и вступления в состав Российской Федерации Республики Крым и образования в составе Российской Федерации новых субъектов. Федеральный конституционный законот 21 марта 2014 г. о принятии в Российскую Федерацию Республики Крым и образовании в составе Российской Федерации новых субъектов – Республики Крым и города федерального значения Севастополя.

Воссоединение Крыма с Россией, его значение и международные последствия.

Российская Федерация на современном этапе. «Человеческий капитал», «Комфортная среда для жизни», «Экономический рост» – основные направления национальных проектов 2019–2024 гг. Разработка семейной политики. Пропагандаспорта и здорового образа жизни. Россия в борьбе с короновирусной пандемией. Реализация крупных экономических проектов (строительство Крымского моста, трубопроводов «Сила Сибири», «Северный поток» и другие). Поддержка одарённых детей в России (образовательный центр «Сириус» и другие).

Общероссийское голосование по поправкам к Конституции России (2020 г.). Признание Россией ДНР и ЛНР (2022 г.).

Значение исторических традиций и культурного наследия для современной России. Воссоздание Российского исторического общества (РИО) и Российского военно-исторического общества (РВИО). Исторические парки «Россия – Моя история». Военно-патриотический парк культуры и отдыха Вооружённых Сил Российской Федерации «Патриот». Мемориальный парк Победы на Поклонной горе и Ржевский мемориал Советскому Солдату. Всероссийский проект «Без срока давности». Новые информационные ресурсы о Великой Победе.

Итоговое повторение

История родного края в годы революций и Гражданской войны.

Наши земляки – герои Великой Отечественной войны (1941–1945 гг.). Наш регион в конце XX – начале XXI вв.

Трудовые достижения родного края.

ПЛАНИРУЕМЫЕ РЕЗУЛЬТАТЫ ОСВОЕНИЯ УЧЕБНОГО МОДУЛЯ

«ВВЕДЕНИЕ В НОВЕЙШУЮ ИСТОРИЮ РОССИИ»

Личностные и метапредметные результаты являются приоритетными при освоении содержания учебного модуля «Введение в Новейшую историю России».

Содержание учебного модуля «Введение в Новейшую историю России» способствует процессу формирования внутренней позиции личности как особого ценностного отношения к себе, окружающим людям и жизни в целом, готовности обучающегося действовать на основе системы позитивных ценностных ориентаций.

Содержание учебного модуля «Введение в Новейшую историю России» ориентировано на следующие важнейшие убеждения и качества обучающегося, которые должны проявляться как в его учебной деятельности, так и при реализации направлений воспитательной деятельности образовательной организации в сферах:

- 1) гражданского воспитания:** готовность к выполнению обязанностей гражданина и реализации его прав, уважение прав, свобод и законных интересов других людей; активное участие в жизни семьи, образовательной организации, местного сообщества, родного края, страны; неприятие любых форм экстремизма, дискриминации; понимание роли различных социальных институтов в жизни человека; представление об основных правах, свободах и обязанностях гражданина, социальных нормах и правилах межличностных отношений в поликультурном и многоконфессиональном обществе, представление о способах

противодействия коррупции; готовность к разнообразной совместной деятельности, стремление к взаимопониманию и взаимопомощи, активное участие в самоуправлении в образовательной организации; готовность к участию в гуманитарной деятельности;

- 2) патриотического воспитания:** осознание российской гражданской идентичности в поликультурном и многоконфессиональном обществе, проявление интереса к познанию родного языка, истории, культуры Российской Федерации, своего края, народов России, ценностное отношение к достижениям своей Родины – России, к науке, искусству, спорту, технологиям, боевым подвигам и трудовым достижениям народа, уважение к символам России, государственным праздникам, историческому и природному наследию, памятникам и символам воинской славы, традициям разных народов, проживающих в родной стране;
- 3) духовно-нравственного воспитания:** ориентация на моральные ценности и нормы в ситуациях нравственного выбора, готовность оценивать своё поведение и поступки, поведение и поступки других людей с позиции нравственных и правовых норм с учетом осознания последствий поступков, активное неприятие асоциальных поступков, свобода и ответственность личности в условиях индивидуального и общественного пространства.

Содержание учебного модуля «Введение в Новейшую историю России» также ориентировано на понимание роли этнических культурных традиций – в области эстетического воспитания, на формирование ценностного отношения к здоровью, жизни и осознание необходимости их сохранения, следования правилам безопасного поведения в интернет-среде, активное участие в решении практических задач социальной направленности, уважение к труду и результатам трудовой деятельности, готовность к участию в практической деятельности экологической направленности.

При освоении содержания учебного модуля «Введение в Новейшую историю России» обучающиеся продолжают осмысление ценности научного познания,

освоение системы научных представлений об основных закономерностях развития общества, расширение социального опыта для достижения индивидуального и коллективного благополучия, в том числе в ходе овладения языковой и читательской культурой, основными навыками исследовательской деятельности. Важным также является подготовить обучающегося к изменяющимся условиям социальной среды, стрессоустойчивость, открытость опыту и знаниям других.

В результате изучения учебного модуля «Введение в Новейшую историю России» у обучающегося будут сформированы познавательные универсальные учебные действия, коммуникативные универсальные учебные действия, регулятивные универсальные учебные действия, совместная деятельность.

У обучающегося будут сформированы следующие базовые логические действия как часть познавательных универсальных учебных действий:

выявлять и характеризовать существенные признаки, итоги и значение ключевых событий и процессов Новейшей истории России;

выявлять причинно-следственные, пространственные и временные связи (при наличии) изученных ранее исторических событий, явлений, процессов с историей России XX – начала XXI в.;

выявлять закономерности и противоречия в рассматриваемых фактах с учётом предложенной задачи, классифицировать, самостоятельно выбирать основания и критерии для классификации;

выявлять дефициты информации, данных, необходимых для решения поставленной задачи; делать выводы, создавать обобщения о взаимосвязях с использованием дедуктивных, индуктивных умозаключений и по аналогии, строить логические рассуждения; самостоятельно выбирать способ решения учебной задачи.

У обучающегося будут сформированы следующие базовые исследовательские действия как часть познавательных универсальных учебных действий:

использовать вопросы как исследовательский инструмент познания; формулировать вопросы, фиксирующие разрыв между реальным и желательным состоянием ситуации, объекта, самостоятельно устанавливать искомое и данное; формулировать гипотезу об истинности собственных суждений и суждений других, аргументировать свою позицию, мнение;

проводить по самостоятельно составленному плану небольшое исследование по установлению причинно-следственных связей событий и процессов;

оценивать на применимость и достоверность информацию;

самостоятельно формулировать обобщения и выводы по результатам проведенного небольшого исследования, владеть инструментами оценки достоверности полученных выводов и обобщений; прогнозировать возможное дальнейшее развитие процессов, событий и их последствия, в аналогичных или сходных ситуациях, выдвигать предположения об их развитии в новых условиях и контекстах.

У обучающегося будут сформированы следующие умения работать с информацией как часть познавательных универсальных учебных действий:

применять различные методы, инструменты и запросы при поиске и отборе информации или данных из источников с учётом предложенной учебной задачи и заданных критериев;

выбирать, анализировать, систематизировать и интерпретировать информацию различных видов и форм представления (справочная, научно- популярная литература, интернет-ресурсы и другие); находить сходные аргументы (подтверждающие или опровергающие одну и ту же идею, версию) в различных информационных источниках;

самостоятельно выбирать оптимальную форму представления информации и иллюстрировать решаемые задачи несложными схемами, диаграммами, иной графикой и их комбинациями; оценивать надёжность информации по критериям, предложенным или сформулированным самостоятельно;

эффективно запоминать и систематизировать информацию.

У обучающегося будут сформированы следующие умения общения как часть коммуникативных универсальных учебных действий:

воспринимать и формулировать суждения, выражать эмоции в соответствии с целями и условиями общения; выражать себя (свою точку зрения) в устных и письменных текстах; распознавать невербальные средства общения, понимать значение социальных знаков, знать и распознавать предпосылки конфликтных ситуаций и смягчать конфликты;

понимать намерения других, проявлять уважительное отношение к собеседнику и в корректной форме формулировать свои возражения;

умение формулировать вопросы (в диалоге, дискуссии) по существу обсуждаемой темы и высказывать идеи, нацеленные на решение задачи и поддержание благожелательности общения; сопоставлять свои суждения с суждениями других участников диалога, обнаруживать различие и сходство позиций;

публично представлять результаты выполненного исследования, проекта; самостоятельно выбирать формат выступления с учётом задач презентации

и особенностей аудитории и в соответствии с ним составлять устные и письменные тексты с использованием иллюстративных материалов, исторических источников и другие.

У обучающегося будут сформированы следующие умения в части регулятивных универсальных учебных действий:

выявлять проблемы для решения в жизненных и учебных ситуациях; ориентироваться в различных подходах к принятию решений (индивидуально, в группе, групповой); самостоятельно составлять алгоритм решения задачи (или его часть), выбирать способ решения учебной задачи с учётом имеющихся ресурсов и собственных возможностей, аргументировать предлагаемые варианты решений;

составлять план действий (план реализации намеченного алгоритма решения или его части), корректировать предложенный алгоритм (или его часть) с учётом получения новых знаний об изучаемом объекте; делать выбор и брать ответственность за решение;

проявлять способность к самоконтролю, самомотивации и рефлексии, к адекватной оценке и изменению ситуации;

объяснять причины достижения (недостижения) результатов деятельности, давать оценку приобретённому опыту, находить позитивное в произошедшей ситуации, вносить коррективы в деятельность на основе новых обстоятельств, изменившихся ситуаций, установленных ошибок, возникших трудностей;

оценивать соответствие результата цели и условиям;

выявлять на примерах исторических ситуаций роль эмоций в отношениях между людьми; ставить себя на место другого человека, понимать мотивы действий другого (в исторических ситуациях и окружающей действительности);

регулировать способ выражения своих эмоций с учетом позиций и мнений других участников общения.

У обучающегося будут сформированы следующие умения совместной деятельности:

понимать и использовать преимущества командной и индивидуальной работы при решении конкретной проблемы, обосновывать необходимость применения групповых форм взаимодействия при решении поставленной задачи;

принимать цель совместной деятельности, коллективно строить действия по её достижению (распределять роли, договариваться, обсуждать процесс и результат совместной работы);

планировать организацию совместной работы, определять свою роль (с учётом предпочтений и возможностей всех участников взаимодействия), распределять задачи между членами команды, участвовать в групповых формах работы);

выполнять свою часть работы, достигать качественного результата по своему направлению и координировать свои действия с действиями других членов команды;

оценивать качество своего вклада в общий продукт по критериям, самостоятельно сформулированным участниками взаимодействия;

сравнивать результаты с исходной задачей и вкладом каждого члена команды в достижение результатов, разделять сферу ответственности и проявлять готовность к предоставлению отчёта перед группой.

В составе предметных результатов по освоению Программы модуля следует выделить:

представления обучающихся о наиболее значимых событиях и процессах истории России XX — начала XXI в., основные виды деятельности по получению и осмыслению нового знания, его интерпретации и применению в различных учебных и жизненных ситуациях.

ТЕМАТИЧЕСКОЕ ПЛАНИРОВАНИЕ

5 КЛАСС

№ п/п	Наименование разделов и тем учебного предмета	Количество часов	Программное содержание	Основные виды деятельности обучающихся
Раздел 1. История Древнего мира				
1.1	Введение	2	Что изучает история. Источники исторических знаний. Специальные (вспомогательные) исторические дисциплины. Историческая хронология (счет лет «до н. э.» и «н. э.»). Историческая карта	<p>Рассказывать, как историки узнают о далёком прошлом.</p> <p>Приводить примеры вещественных и письменных исторических источников.</p> <p>Объяснять значение терминов: история, хронология, археология, этнография, нумизматика.</p> <p>Характеризовать отрезки времени, используемые при описании прошлого (год, век, тысячелетие, эра).</p> <p>Размещать на ленте времени даты событий, произошедших до нашей эры и в нашу эру.</p> <p>Объяснять, какая историческая и географическая информация содержится на исторических картах</p>
1.2	Первобытность	4	Происхождение, расселение и эволюция древнейшего человека. Условия жизни и занятия	Показывать на карте места расселения древнейших людей, известные историкам.

			<p>первобытных людей. Овладение огнем. Появление человека разумного. Охота и собирательство. Присваивающее хозяйство. Род и родовые отношения. Древнейшие земледельцы и скотоводы: трудовая деятельность, изобретения. Появление ремесел. Производящее хозяйство. Развитие обмена и торговли. Переход от родовой к соседской общине. Появление знати. Представления об окружающем мире, верования первобытных людей. Искусство первобытных людей. Разложение первобытнообщинных отношений. На пороге цивилизации</p>	<p>Рассказывать о занятиях первобытных людей. Распознавать изображения орудий труда и охоты первобытных людей. Объяснять, какое значение для древнейших людей имело овладение огнём, как его добывали и поддерживали. Рассказывать, где были найдены рисунки первобытных людей, о чём учёные узнали из этих рисунков. Объяснять, чему, каким силам поклонялись древнейшие люди. Раскрывать значение понятий: присваивающее хозяйство, язычество, миф. Характеризовать значение освоения древними людьми земледелия и скотоводства. Распознавать (на изображениях, макетах) орудия труда древних земледельцев, ремесленников. Давать определение понятий: присваивающее хозяйство, производящее хозяйство, род, племя. Рассказывать о важнейших ремёслах, изобретённых древними людьми.</p>
--	--	--	--	---

				<p>Рассказывать, как произошло открытие людьми металлов, какое значение это имело.</p> <p>Объяснять, в чём состояли предпосылки и последствия развития обмена и торговли в первобытном обществе.</p> <p>Раскрывать значение понятий и терминов: родовая община, соседская община, вождь, старейшина, знать.</p> <p>Называть признаки, по которым историки судят о появлении цивилизации</p>
Итого по разделу		6		
Раздел 2. Древний мир. Древний Восток				
2.1	Древний Египет	7	<p>Понятие и хронологические рамки истории Древнего мира. Карта Древнего мира. Понятие «Древний Восток». Карта древневосточного мира.</p> <p>Природа Египта. Условия жизни и занятия древних египтян.</p> <p>Возникновение государственной власти. Объединение Египта.</p> <p>Управление государством (фараон, вельможи, чиновники). Положение и повинности населения. Развитие</p>	<p>Обозначать на ленте времени общие хронологические рамки истории Древнего мира.</p> <p>Рассказывать с использованием исторической карты о природных условиях Египта, их влиянии на занятия населения.</p> <p>Объяснять, что способствовало возникновению в Египте сильной государственной власти.</p> <p>Рассказывать, как произошло объединение Египта, раскрывать</p>

			<p>земледелия, скотоводства, ремесел. Рабы. Отношения Египта с соседними народами. Египетское войско. Завоевательные походы фараонов; Тутмос III. Могущество Египта при Рамсесе II. Религиозные верования египтян. Боги Древнего Египта. Храмы и жрецы. Пирамиды и гробницы. Фараон-реформатор Эхнатон. Познания древних египтян (астрономия, математика, медицина). Письменность (иероглифы, папирус). Открытие Ж.Ф. Шампольона. Искусство Древнего Египта (архитектура, рельефы, фрески)</p>	<p>значение этого события. Объяснять смысл понятий и терминов: фараон, жрец. Давать описание условий жизни и занятий древних египтян, используя живописные и скульптурные изображения. Характеризовать положение основных групп населения Древнего Египта (вельможи, чиновники, жрецы, земледельцы, ремесленники). Показывать на карте основные направления завоевательных походов фараонов Египта. Рассказывать об организации и вооружении египетского войска. Объяснять, чем прославился фараон Рамсес II. Рассказывать, каким богам поклонялись древние египтяне. Представлять описание внешнего вида и внутреннего устройства египетских храмов, пирамид (на основе фотографий, иллюстраций). Излагать сюжет мифа об Осирисе, объяснять, в чём заключалась его</p>
--	--	--	--	--

				<p>главная идея.</p> <p>Рассказывать, чем известен в египетской истории фараон Эхнатон.</p> <p>Рассказывать, в каких областях знаний древние египтяне достигли значительных успехов.</p> <p>Характеризовать письменность древних египтян (особенности письма, материал для письма).</p> <p>Объяснять, в чём состоял вклад Ж. Ф. Шампольона в изучение истории Древнего Египта.</p> <p>Объяснять значение понятий и терминов: пирамида, сфинкс, рельеф, фреска</p>
2.2	Древние цивилизации Месопотамии	4	<p>Природные условия Месопотамии (Междуречья). Занятия населения. Древнейшие города-государства. Создание единого государства. Письменность. Мифы и сказания. Древний Вавилон. Царь Хаммурапи и его законы.</p> <p>Ассирия. Завоевания ассирийцев. Создание сильной державы. Культурные сокровища Ниневии. Гибель империи.</p>	<p>Рассказывать, используя карту, о природных условиях Месопотамии и занятиях живших там в древности людей.</p> <p>Называть и показывать на карте древнейшие города-государства Месопотамии.</p> <p>Объяснять значение понятий и терминов: клинопись, эпос, зиккурат.</p> <p>Показывать на карте расположение древнего Вавилонского царства.</p>

			<p>Усиление Нововавилонского царства. Легендарные памятники города Вавилона</p>	<p>Рассказывать, чем известен в истории вавилонский царь Хаммурапи. Объяснять, в чём заключается ценность законов как исторического источника. Показывать на карте территорию Ассирийской державы. Рассказывать об организации ассирийского войска. Объяснять, как ассирийские цари управляли своей державой. Представлять, используя иллюстрации, описание ассирийской столицы Ниневии, рассказывать о её достопримечательностях. Объяснять, благодаря чему произошло новое возвышение Вавилона. Представлять, используя иллюстрации, описание города Вавилона в период его расцвета при царе Навуходоносоре. Раскрывать смысл выражения «Вавилонская башня»</p>
2.3	Восточное Средиземноморье в древности	2	<p>Природные условия, их влияние на занятия жителей. Финикия: развитие ремесел, караванной и морской торговли. Города-государства. Финикийская</p>	<p>Объяснять, как природные условия влияли на занятия населения Восточного Средиземноморья. Рассказывать о развитии ремёсел и торговли в Финикии.</p>

			<p>колонизация. Финикийский алфавит. Палестина и её население. Возникновение Израильского государства. Царь Соломон. Религиозные верования. Ветхозаветные предания</p>	<p>Объяснять значение понятий: колония, колонизация, алфавит. Называть и показывать на карте древние государства Палестины. Объяснять, чем известен в истории царь Соломон. Объяснять значение понятий и терминов: монотеизм, иудаизм, пророк, Ветхий Завет</p>
2.4	Персидская держава	2	<p>Завоевания персов. Государство Ахеменидов. Великие цари: Кир II Великий, Дарий I. Расширение территории державы. Государственное устройство. Центр и сатрапии, управление империей. Религия персов</p>	<p>Показывать на карте территорию Персидской державы в период её могущества. Объяснять причины военных успехов персидской армии. Характеризовать систему управления персидской державой. Рассказывать о религии древних персов. Объяснять значение понятий и терминов: сатрап, зороастризм, Авеста</p>
2.5	Древняя Индия	2	<p>Природные условия Древней Индии. Занятия населения. Древнейшие города-государства. Приход ариев в Северную Индию. Держава Маурьев. Государство Гуптов. Общественное устройство, варны.</p>	<p>Рассказывать о природных условиях Древней Индии, занятиях населения. Рассказывать о древнейших индийских городах, используя карту. Объяснять значение понятий и терминов: арии, раджа, варна, каста,</p>

			<p>Религиозные верования древних индийцев. Легенды и сказания. Возникновение и распространение буддизма. Культурное наследие Древней Индии (эпос и литература, художественная культура, научное познание)</p>	<p>брахман, Веды, санскрит. Характеризовать верования древних индийцев, называть главных богов, почитаемых в индуизме. Рассказывать о возникновении буддизма, основных положениях этого учения. Давать описание внешнего вида и внутреннего убранства индуистских и буддийских храмов (на основе текста и иллюстраций учебника). Объяснять, о чём повествуют поэмы «Махабхарата» и «Рамаяна», чем они интересны для историков</p>
2.6	Древний Китай	3	<p>Природные условия Древнего Китая. Хозяйственная деятельность и условия жизни населения. Древнейшие царства. Создание объединенной империи. Цинь Шихуанди. Возведение Великой Китайской стены. Правление династии Хань. Жизнь в империи: правители и подданные, положение различных групп населения. Развитие ремесел и торговли. Великий шёлковый путь. Религиозно-философские учения. Конфуций.</p>	<p>Характеризовать, используя карту, природные условия Древнего Китая, их влияние на занятия населения. Рассказывать о хозяйственной деятельности древних китайцев, совершенствовании орудий их труда, технических сооружениях. Показывать на карте территорию империи Цинь и объяснять значение создания единого государства. Представлять характеристику императора Цинь Шихуанди и итогов его деятельности.</p>

			<p>Научные знания и изобретения древних китайцев. Храмы</p>	<p>Рассказывать о достижениях древних китайцев в развитии ремёсел и торговли.</p> <p>Раскрывать причины частых восстаний населения в Древнем Китае, показывать, чем они завершались.</p> <p>Объяснять значение понятий и терминов: Великая Китайская стена, Великий шёлковый путь, пагода, иероглиф, каллиграфия.</p> <p>Рассказывать об учении Конфуция, высказывать суждения о причинах его популярности в Древнем Китае и в последующие столетия.</p> <p>Представлять характеристику достижений древних китайцев в развитии письменности, в науке, технике, художественной культуре (в форме устных сообщений, альбомов, презентаций)</p>
Итого по разделу		20		
Раздел 3. Древняя Греция. Эллинизм				
3.1	Древнейшая Греция	4	<p>Природные условия Древней Греции. Занятия населения. Древнейшие государства на Крите. Расцвет и гибель Мinoйской цивилизации.</p>	<p>Рассказывать, используя карту, о природных условиях Древней Греции и основных занятиях её населения.</p>

			<p>Государства Ахейской Греции (Микены, Тиринф). Троянская война. Вторжение дорийских племён. Поэмы Гомера «Илиада», «Одиссея»</p>	<p>Объяснять, какие находки археологов свидетельствуют о существовании древних цивилизации на о Крит, в Микенах.</p> <p>Рассказывать, о чём повествуют поэмы «Илиада» и «Одиссея».</p> <p>Объяснять значение выражений «Ахиллесова пята», «Троянский конь»</p>
3.2	Греческие полисы	10	<p>Подъём хозяйственной жизни после «тёмных веков». Развитие земледелия и ремесла. Становление полисов, их политическое устройство.</p> <p>Аристократия и демос. Великая греческая колонизация. Метрополии и колонии.</p> <p>Афины: утверждение демократии. Законы Солона. Реформы Клисфена, их значение. Спарта: основные группы населения, политическое устройство. Организация военного дела. Спартанское воспитание.</p> <p>Греко-персидские войны. Причины войн. Походы персов на Грецию. Битва при Марафоне, её значение. Усиление афинского могущества; Фемистокл. Битва при Фермопилах. Захват персами Аттики. Победы</p>	<p>Показывать на карте крупнейшие греческие города-государства.</p> <p>Объяснять значение понятий: полис, аристократия, демос, тиран, акрополь, агора, фаланга, метрополия, колония.</p> <p>Характеризовать основные группы населения греческого полиса, их положение, отношение к власти.</p> <p>Рассказывать о составе и организации полисного войска.</p> <p>Показывать на карте направления Великой греческой колонизации, называть наиболее значительные колонии, в том числе в Северном Причерноморье. Рассказывать, как осуществлялось управление греческими колониями, в чём заключались их связи с метрополиями.</p>

			<p>греков в Саламинском сражении, при Платеях и Микале. Итоги греко-персидских войн.</p> <p>Возвышение Афинского государства. Афины при Перикле. Хозяйственная жизнь. Развитие рабовладения.</p> <p>Пелопоннесская война: причины, участники, итоги. Упадок Эллады</p>	<p>Раскрывать значение понятий и терминов: ареопаг, архонт, народное собрание, реформа, остракизм.</p> <p>Характеризовать основные положения и значение законов Солона и реформ Клисфена.</p> <p>Объяснять, почему политическое устройство Древних Афин называется демократией.</p> <p>Рассказывать об основных группах населения Спарты, о том, кто управлял государством.</p> <p>Раскрывать значение понятий и терминов: олигархия, илоты, гоплиты.</p> <p>Объяснять, почему спартанское войско считалось самым сильным в Греции.</p> <p>Составлять сообщение о спартанском воспитании, высказывать суждение о его достоинствах и недостатках.</p> <p>Сравнивать устройство Афинского и Спартанского государств, определять основные различия.</p> <p>Рассказывать о причинах и непосредственном поводе для начала войн Персии против Греции.</p> <p>Рассказывать, используя картосхемы,</p>
--	--	--	--	--

				<p>об участниках, ходе и итогах крупных сражений греко-персидских войн (Марафонская битва, оборона греками Фермопил, сражение в Саламинском проливе).</p> <p>Систематизировать информацию о греко-персидских войнах в форме таблицы.</p> <p>Характеризовать роль конкретных людей – руководителей полисов, военачальников, воинов в ходе военных событий.</p> <p>Называть основные итоги греко-персидских войн.</p> <p>Высказывать суждение о том, почему небольшой группе греческих полисов удалось одержать победу в войнах против могущественной Персидской державы.</p> <p>Раскрывать причины укрепления демократии в Афинах в период греко-персидских войн.</p> <p>Объяснять, почему историки связывали расцвет Афинского государства с именем Перикла.</p> <p>Называть основные источники рабства в Древней Греции, объяснять, почему</p>
--	--	--	--	---

				<p>численность рабов значительно возросла в V в. до н. э.</p> <p>Характеризовать условия жизни и труда рабов в греческих полисах.</p> <p>Рассказывать о развитии ремесла и торговли в греческих городах.</p> <p>Называть причины, основных участников и итоги Пелопоннесской войны.</p> <p>Объяснять, в чём проявилось ослабление греческих полисов после Пелопоннесской войны</p>
3.3	Культура Древней Греции	3	<p>Религия древних греков; пантеон богов. Храмы и жрецы. Развитие наук. Греческая философия. Школа и образование. Литература. Греческое искусство: архитектура, скульптура. Повседневная жизнь и быт древних греков. Досуг (театр, спортивные состязания). Общегреческие игры в Олимпии</p>	<p>Называть главных богов, которым поклонялись древние греки, распознавать их скульптурные изображения. Объяснять, кто такие титаны и герои.</p> <p>Рассказывать о том, чему учили детей в школах Древней Греции.</p> <p>Раскрывать значение понятий и терминов: гимнасий, Академия, Ликей, философия, логика, этика.</p> <p>Называть древнегреческих учёных, известных своими трудами по философии, истории, другим отраслям наук.</p> <p>Представлять описание внешнего</p>

				<p>вида и планировки древнегреческого храма (в виде устного высказывания, презентации).</p> <p>Раскрывать значение понятий и терминов: ордер, фронтоны, капители, кариатида, распознавать архитектурные элементы зданий на изображениях, фотографиях.</p> <p>Рассказывать о древнегреческом театре, организации представлений.</p> <p>Рассказывать об истоках и правилах проведения общегреческих игр в Олимпии. Объяснять, что греки ценили в спортивных состязаниях, в чём выражалось их отношение к играм</p>
3.4	Македонские завоевания. Эллинизм	3	<p>Возвышение Македонии. Политика Филиппа II. Главенство Македонии над греческими полисами.</p> <p>Коринфский союз. Александр Македонский и его завоевания на Востоке. Распад державы Александра Македонского. Эллинистические государства Востока. Культура эллинистического мира. Александрия Египетская</p>	<p>Объяснять, что способствовало усилению Македонии в IV в. до н.э., какую роль сыграл в этом царь Филипп II.</p> <p>Рассказывать, как была установлена власть македонского царя над греческими полисами.</p> <p>Систематизировать в виде таблицы информацию о завоевательных походах Александра Македонского.</p> <p>Объяснять, в чём состояли причины</p>

				<p>военных побед Александра Македонского.</p> <p>Представлять характеристику (исторический портрет) Александра Македонского.</p> <p>Раскрывать смысл понятия «эллинизм».</p> <p>Показывать на карте государства, образовавшиеся в результате распада державы Александра Македонского.</p> <p>Рассказывать, чем славилась Александрия Египетская, почему она считалась культурным центром эллинистического мира</p>
Итого по разделу		20		
Раздел 4. Древний Рим				
4.1	Возникновение Римского государства	3	<p>Природа и население Апеннинского полуострова в древности. Этрусские города-государства. Наследие этрусков. Легенды об основании Рима. Рим эпохи царей. Республика римских граждан. Патриции и плебеи. Управление и законы. Римское войско. Верования древних римлян. Боги. Жрецы. Завоевание Римом Италии</p>	<p>Рассказывать, используя историческую карту, о природных условиях Апеннинского полуострова и племенах, населявших его в древности.</p> <p>Сопоставлять информацию о происхождении Рима, содержащуюся в легенде и полученную в ходе исследований историков.</p>

				<p>Раскрывать значение понятий и терминов: патриций, плебей, республика, консул, народный трибун, Сенат, вето, легион, понтифик, авгур.</p> <p>Объяснять, как было организовано управление Римской республикой (какими полномочиями обладали консулы, народные трибуны, Сенат, народное собрание).</p> <p>Рассказывать об организации и вооружении римской армии, привлекая иллюстрации учебника.</p> <p>Называть главных богов древних римлян, устанавливать соответствие римских и греческих богов.</p> <p>Показывать на исторической карте, с какими противниками воевали римляне в борьбе за власть над Италией.</p> <p>Объяснять происхождение и смысл выражений «Гуси Рим спасли», «Пиррова победа», «Разделяй и властвуй!»</p>
4.2	Римские завоевания в Средиземноморье	3	Войны Рима с Карфагеном. Ганнибал; битва при Каннах. Поражение Карфагена. Установление господства	Представлять общую характеристику Пунических войн (причины, хронологический период, участники,

			Рима в Средиземноморье. Римские провинции	<p>наиболее значительные походы и сражения, итоги).</p> <p>Объяснять, благодаря чему вошел в историю Ганнибал.</p> <p>Показывать на исторической карте территории римских провинций, объяснять, какие современные географические названия берут начало от названий римских провинций</p>
4.3	Поздняя Римская республика. Гражданские войны	5	<p>Подъем сельского хозяйства. Латифундии. Рабство. Борьба за аграрную реформу. Деятельность братьев Гракхов: проекты реформ, мероприятия, итоги. Гражданская война и установление диктатуры Суллы. Восстание Спартака. Участие армии в гражданских войнах. Первый триумвират. Гай Юлий Цезарь: путь к власти, диктатура. Борьба между наследниками Цезаря. Победа Октавиана</p>	<p>Объяснять, почему причиной острых столкновений в Риме во II в. до н. э. стал вопрос о переделе «общественной земли».</p> <p>Раскрывать значение понятий и терминов: «общественная земля», гражданская война, диктатор, проскрипции, триумвират, вольноотпущенник, гладиатор.</p> <p>Характеризовать цели, содержание и итоги реформ братьев Гракхов.</p> <p>Анализировать отрывки из текстов историков (извлекать информацию, высказывать оценочные суждения).</p> <p>Объяснять, чем были вызваны гражданские войны в Риме, какие силы противостояли друг другу.</p>

				<p>Рассказывать о положении рабов в Древнем Риме.</p> <p>Рассказывать о восстании под руководством Спартака (причины, участники, основные периоды восстания, итоги).</p> <p>Представлять характеристику Гая Юлия Цезаря, объяснять, благодаря чему он вошёл в историю.</p> <p>Раскрывать, при каких обстоятельствах появились и что означали выражения «Жребий брошен!», «перейти Рубикон».</p> <p>Называть главных участников борьбы за власть после смерти Цезаря и её итоги</p>
4.4	Расцвет и падение Римской империи	6	<p>Расцвет и падение Римской империи. Установление императорской власти. Октавиан Август. Императоры Рима: завоеватели и правители. Римская империя: территория, управление. Римское гражданство. Повседневная жизнь в столице и провинциях. Возникновение и распространение христианства. Император Константин I, перенос столицы в Константинополь. Разделение</p>	<p>Рассказывать об установлении единоличной власти Октавиана Августа.</p> <p>Представлять характеристики римских императоров, их правления (Нерон, Траян, Диоклетиан – по выбору).</p> <p>Показывать на исторической карте территорию Римской империи, объяснять, как было организовано управление провинциями.</p>

			<p>Римской империи на Западную и Восточную части. Начало Великого переселения народов. Рим и варвары. Падение Западной Римской империи</p>	<p>Рассказывать, используя иллюстрации учебника, о повседневной жизни в столице и провинциях Римской империи.</p> <p>Сравнивать положение римского раба и колона, объяснять, чем различались условия их жизни и труда.</p> <p>Объяснять значение понятий и терминов: форум, Пантеон, Колизей, акведук, амфитеатр, термы.</p> <p>Рассказывать о возникновении и распространении христианства, объяснять, чем отличалась новая религия от верований римлян.</p> <p>Характеризовать политику римских императоров в отношении христиан, объяснять, как и при каких обстоятельствах она была изменена.</p> <p>Объяснять значение понятий и терминов: Библия, Евангелие, апостол, церковь, патриарх, епископ.</p> <p>Рассказывать о разделении Римской империи на Западную и Восточную.</p> <p>Систематизировать в форме таблицы информацию о нападениях варваров на Рим.</p> <p>Участвовать в обсуждении вопроса</p>
--	--	--	--	---

				«Почему пала Западная Римская империя?»
4.5	Культура Древнего Рима	3	Римская литература, золотой век поэзии. Ораторское искусство; Цицерон. Развитие наук. Римские историки. Искусство Древнего Рима: архитектура, скульптура. Пантеон	<p>Раскрывать смысл понятия «золотой век римской поэзии», называть имена поэтов золотого века.</p> <p>Рассказывать о развитии научных знаний в Древнем Риме (философия, география, история).</p> <p>Объяснять, какое значение и почему придавалось в Древнем Риме ораторскому искусству.</p> <p>Составлять описание известных архитектурных сооружений Древнего Рима (по выбору).</p> <p>Сравнивать внешний вид древнегреческих и древнеримских храмов. Определять общие черты и различия.</p> <p>Изучать иллюстрации учебника, объяснять, о чём рассказывают римские скульптурные портреты</p>
Итого по разделу		20		
	Обобщение	2	Историческое и культурное наследие цивилизаций Древнего мира	<p>Объяснять понятие «Древний мир», указывать хронологические рамки данной исторической эпохи.</p> <p>Называть и показывать на карте государства и города Древнего мира,</p>

			<p>объяснять, как природные условия влияли на жизнь и занятия населения, показывать места важнейших событий.</p> <p>Сравнивать устройство государств Древнего Востока (древневосточная деспотия) и государств античного мира (полис); называть различия.</p> <p>Объяснять понятия: фреска, рельеф, сфинкс, иероглиф, варны, касты, монотеизм, демократия, демос, республика, аристократия, олигархия, тиран, остракизм, форум, сенат, право вето, провинция, колония, метрополия, империя, акведук, амфитеатр, диктатор; относить понятия к различным цивилизациям.</p> <p>Объяснять причины появления единых государств (на примерах Древнего Египта, Древнего Китая).</p> <p>Объяснять, чем прославились в истории Тутмос, Рамзес II, Эхнатон, Хаммурапи, Солон, Клисфен, Перикл, Александр Македонский, братья Гракхи, Ганнибал, Спартак, Юлий Цезарь, император Траян (по выбору); высказывать свое отношение</p>
--	--	--	---

			<p>к поступкам людей прошлого. Объяснять значение появления письменности; характеризовать системы письма древних людей (египетская письменность, клинопись, финикийский алфавит, греческий алфавит, латинский алфавит). Анализировать отрывки из письменных источников, распознавать ключевые образы в визуальных источниках. Распознавать, называть, описывать и относить памятники истории и культуры Древнего мира к определённым цивилизациям; высказывать свое отношение к памятникам культуры. Характеризовать историческое и культурное наследие цивилизаций Древнего мира</p>
ОБЩЕЕ КОЛИЧЕСТВО ЧАСОВ ПО ПРОГРАММЕ	68		

6 КЛАСС

№ п/п	Наименование разделов и тем учебного предмета	Количество часов	Программное содержание	Основные виды деятельности обучающихся
Раздел 1. Всеобщая история. История Средних веков				
1.1	Введение	1	Средние века: понятие, хронологические рамки и периодизация Средневековья	Обозначать на ленте времени даты ключевых событий, связанных с падением Западной Римской империи, а также хронологические рамки и основные периоды истории Средних веков
1.2	Народы Европы в раннее Средневековье	4	Падение Западной Римской империи и образование варварских королевств. Завоевание франками Галлии. Хлодвиг. Усиление королевской власти. Салическая правда. Принятие франками христианства. Франкское государство в VIII–IX вв. Усиление власти майордомов. Карл Мартелл и его военная реформа. Завоевания Карла Великого. Управление империей. «Каролингское возрождение». Верденский раздел, его причины и значение. Образование государств во Франции, Германии, Италии. Священная Римская империя. Британия и	Показывать на исторической карте маршруты перемещения варварских народов в Европе в V–VI вв. и наиболее значительные варварские королевства, основанные в бывших владениях Западной Римской империи. Характеризовать общественное устройство германских племён, объяснять, в чём состояли его отличия от римских порядков. Рассказывать, как вождь франков Хлодвиг сумел стать королём, укреплял свою власть. Раскрывать значение принятия Хлодвигом христианства.

			<p>Ирландия в раннее Средневековье. Норманны: общественный строй, завоевания. Ранние славянские государства. Возникновение Венгерского королевства. Христианизация Европы. Светские правители и папы</p>	<p>Объяснять значение понятий и терминов: Салическая правда, майордом, бенефиций. Рассказывать об обстоятельствах перехода королевской власти к династии Каролингов. Рассказывать, используя историческую карту, о завоеваниях Карла Великого. Представлять характеристику Карла Великого, давать оценку его деятельности. Объяснять смысл понятия «Каролингское возрождение». Характеризовать обстоятельства и причины распада державы Карла Великого, показывать на исторической карте владения, на которые она распалась. Рассказывать о создании государств на территории бывшей империи Карла Великого – во Франции, в германских и итальянских землях. Обозначать на ленте времени последовательность завоеваний Британских островов англами и саксами, норманнами в раннее</p>
--	--	--	--	---

				<p>Средневековье. Рассказывать о нормандском завоевании Англии в XI в.</p> <p>Характеризовать общественный строй норманнов, показывать на исторической карте маршруты их походов.</p> <p>Показывать на исторической карте государства, возникшие в раннее Средневековье в Восточной Европе (государства славянских народов, венгров).</p> <p>Объяснять значение принятия христианства восточноевропейскими народами. Рассказывать о просветительской миссии Кирилла и Мефодия.</p> <p>Раскрывать значение понятий и терминов: норманн, конунг, эрл, драккар, путь «из варяг в греки», миссионер, латиница, кириллица.</p> <p>Объяснять, из-за чего возникали конфликты между императорами Священной Римской империи и римскими папами.</p> <p>Извлекать и анализировать информацию из исторических</p>
--	--	--	--	--

				источников (фрагментов Салической правды, документов, хроник)
1.3	Византийская империя в VI–XI вв.	2	Территория, население империи ромеев. Византийские императоры; Юстиниан. Кодификация законов. Внешняя политика Византии. Византия и славяне. Власть императора и церковь. Церковные соборы. Культура Византии. Образование и книжное дело. Художественная культура (архитектура, мозаика, фреска, иконопись)	<p>Характеризовать, используя историческую карту, географическое положение и состав населения земель, входивших в Восточную часть Римской империи.</p> <p>Рассказывать о власти византийских императоров.</p> <p>Представлять характеристику личности и деятельности императора Юстиниана (завоевания, законодательство, строительство).</p> <p>Объяснять значение понятий и терминов: ромеи, базилики, кодекс Юстиниана, базилика, икона, иконоборчество, церковный собор, феода.</p> <p>Раскрывать, какое место занимала церковь в византийском государстве, как складывались отношения императоров и патриархов.</p> <p>Характеризовать отношения Византии с соседними государствами и народами, в том числе Русью.</p> <p>Представлять описание внешнего вида и внутреннего убранства</p>

				<p>византийских храмов, используя иллюстрации учебника.</p> <p>Характеризовать культурное наследие Византии, её вклад в мировую культуру</p>
1.4	Арабы в VI–XI вв.	2	<p>Природные условия Аравийского полуострова. Основные занятия арабов. Традиционные верования. Пророк Мухаммад и возникновение ислама. Хиджра. Победа новой веры. Коран. Завоевания арабов. Арабский халифат, его расцвет и распад.</p> <p>Культура исламского мира.</p> <p>Образование и наука. Роль арабского языка. Расцвет литературы и искусства. Архитектура</p>	<p>Рассказывать о расселении и основных занятиях арабских племен. Объяснять, в чём заключался главный смысл проповедей пророка Мухаммада, чем отличалось его учение от традиционных верований арабов.</p> <p>Раскрывать значение понятий: ислам, хиджра, Коран, Сунна, Кааба, хадж, мечеть, имам, шариат, халиф, халифат.</p> <p>Объяснять, какие положения были закреплены в главных священных книгах ислама, какое значение они имели для арабской общины.</p> <p>Показывать на исторической карте территории, завоёванные арабами к середине VIII в., объяснять причины побед арабских войск.</p> <p>Характеризовать политику мусульманских правителей в завоёванных землях.</p>

				<p>Объяснять причины распада Арабского халифата.</p> <p>Раскрывать, в чём состоял вклад арабов в развитие наук, литературы, искусства.</p> <p>Представлять описание внешнего вида и внутреннего убранства мечетей арабского мира, используя иллюстрации учебника</p>
1.5	Средневековое европейское общество	3	<p>Аграрное производство. Натуральное хозяйство. Феодалное землевладение. Знать и рыцарство: социальный статус, образ жизни. Замок сеньора. Куртуазная культура. Крестьянство: зависимость от сеньора, повинности, условия жизни. Крестьянская община.</p> <p>Города – центры ремесла, торговли, культуры. Население городов. Цехи и гильдии. Городское управление. Борьба городов за самоуправление. Средневековые города-республики. Развитие торговли. Ярмарки.</p> <p>Торговые пути в Средиземноморье и на Балтике. Ганза. Облик средневековых городов. Образ жизни и быт горожан.</p>	<p>Рассказывать, кто и с какой целью отдавал землю в феоде, как строились отношения сеньора и вассала.</p> <p>Раскрывать значение понятий и терминов: феоде, сеньор, вассал, сословие, рыцарь, турнир.</p> <p>Представлять характеристику средневекового рыцаря (социальное положение, образ жизни, кодекс рыцарской чести).</p> <p>Описывать внешний облик и внутреннюю планировку средневекового замка, объяснять назначение отдельных частей замка, построек.</p> <p>Характеризовать положение и повинности средневековых крестьян.</p> <p>Объяснять значение понятий и</p>

			<p>Церковь и духовенство. Разделение христианства на католицизм и православие. Борьба пап за независимость церкви от светской власти. Крестовые походы: цели, участники, итоги. Духовно-рыцарские ордены. Ереси: причины возникновения и распространения. Преследование еретиков</p>	<p>терминов: барщина, подать, десятина, община, натуральное хозяйство. Рассказывать, как происходило возрождение городов в средневековой Европе. Называть основные группы населения средневековых городов, описывать их занятия и положение. Объяснять, как горожане добивались независимости своих городов от власти сеньоров. Раскрывать значение понятий: цех, гильдия, цеховой устав, городское право, городское самоуправление, магистрат, ратуша, ярмарка, банк. Показывать на исторической карте крупнейшие торговые центры средневековой Европы, основные торговые пути. Составлять описание центральной площади средневекового города (по выбору), объяснять назначение находившихся на ней зданий, характеризовать особенности их архитектуры. Рассказывать о повседневной жизни горожан, используя текст и</p>
--	--	--	--	---

				<p>иллюстрации учебника.</p> <p>Объяснять, какая информация содержится в средневековых миниатюрах, в чём состоит их ценность как исторических источников.</p> <p>Характеризовать место церкви в средневековом обществе (церковная иерархия, влияние церкви на общество, имущественное положение).</p> <p>Раскрывать значение понятий и терминов: монастырь, монашеский орден, Святая земля, крестоносцы.</p> <p>Объяснять, кто и почему отправлялся в походы в Святую землю.</p> <p>Называть наиболее значительные Крестовые походы, их участников и итоги.</p> <p>Готовить сообщение о духовно-рыцарских орденах, созданных во время Крестовых походов (с использованием информации учебника и дополнительных материалов).</p> <p>Характеризовать причины появления и основные положения еретических</p>
--	--	--	--	---

				<p>учений в европейских странах в XII–XIII вв.</p> <p>Рассказывать, какие средства и методы церковь использовала в борьбе против еретиков.</p> <p>Объяснять значение понятия «инквизиция»</p>
1.6	Государства Европы в XII–XV вв.	4	<p>Усиление королевской власти в странах Западной Европы. Сословно-представительная монархия. Образование централизованных государств в Англии, Франции. Столетняя война; Ж. Д'Арк. Священная Римская империя в XII–XV вв. Польско-литовское государство в XIV–XV вв. Реконкиста и образование централизованных государств на Пиренейском полуострове. Итальянские государства в XII–XV вв. Развитие экономики в европейских странах в период зрелого Средневековья. Обострение социальных противоречий в XIV в. (Жакерия, восстание Уота Тайлера). Гуситское движение в Чехии. Византийская империя и славянские</p>	<p>Раскрывать, в чём выразилось усиление королевской власти в странах Западной Европы в период зрелого Средневековья.</p> <p>Рассказывать о создании парламентов в европейских государствах, раскрывать значение этих событий.</p> <p>Объяснять смысл понятий и терминов: сословно-представительная монархия, парламент, централизованное государство, Великая хартия вольностей, Реконкиста.</p> <p>Рассказывать о создании централизованных государств в Англии, Франции, на Пиренейском полуострове, выделять общие черты этих процессов и особенности отдельных стран.</p> <p>Называть причины, главных</p>

			<p>государства в XII–XV вв. Экспансия турок-османов. Османские завоевания на Балканах. Падение Константинополя</p>	<p>участников, ключевые события и итоги Столетней войны. Объяснять, чем известна в истории Жанна Д’Арк. Раскрывать особенности политического развития земель Священной Римской империи и итальянских государств. Рассказывать о развитии сельского хозяйства и усилении городов в странах Западной Европы в период зрелого Средневековья. Объяснять причины обострения социальных противоречий в городах и деревнях. Называть крупнейшие восстания XIV в. (Жакерия, восстание под руководством Уота Тайлера). Представлять характеристику гуситского движения в Чехии и Гуситских войн 1419–1434 гг. Показывать на исторической карте территории и государства, завоёванные османами в XIV–XV вв. Рассказывать о взятии османами Константинополя. Объяснять, как было воспринято современниками это</p>
--	--	--	--	---

				событие и какие последствия оно имело
1.7	Культура средневековой Европы	2	Представления средневекового человека о мире. Место религии в жизни человека и общества. Образование: школы и университеты. Сословный характер культуры. Средневековый эпос. Рыцарская литература. Городской и крестьянский фольклор. Романский и готический стили в художественной культуре. Развитие знаний о природе и человеке. Гуманизм. Раннее Возрождение: художники и их творения. Изобретение европейского книгопечатания; И. Гутенберг	<p>Раскрывать роль религии в жизни средневекового человека и общества.</p> <p>Объяснять, кого и чему учили в средневековых школах.</p> <p>Рассказывать, когда и в каких странах появились первые европейские университеты, кто выступал их основателями.</p> <p>Объяснять значение понятий и терминов: университет, магистр, лекция, диспут, схоластика.</p> <p>Раскрывать, в чём проявлялся сословный характер средневековой культуры, приводить примеры разных литературных жанров.</p> <p>Характеризовать основные черты романского и готического стилей в художественной культуре, выявлять их в изображениях архитектурных сооружений.</p> <p>Раскрывать значение понятий и терминов: романский стиль, готика, гуманизм, Возрождение.</p> <p>Называть известных представителей</p>

				<p>европейского гуманизма и Раннего Возрождения, объяснять, что было новым в их взглядах на мир и человека.</p> <p>Представлять рассказ (сообщение) о жизни и творчестве мастеров Раннего Возрождения (по выбору). Раскрывать значение изобретения европейского книгопечатания</p>
1.8	Страны Востока в Средние века	3	<p>Османская империя: завоевания турок-османов (Балканы, падение Византии), управление империей, положение покоренных народов. Монгольская держава: общественный строй монгольских племен, завоевания Чингисхана и его потомков, управление подчиненными территориями. Китай: империи, правители и подданные, борьба против завоевателей. Япония в Средние века: образование государства, власть императоров и управление сёгунов. Индия: раздробленность индийских княжеств, вторжение мусульман, Делийский султанат. Культура народов Востока.</p>	<p>Показывать на исторической карте территории крупнейших государств Востока в Средние века.</p> <p>Рассказывать, используя историческую карту, о возникновении Османского государства и завоеваниях турок-османов в XIII–XV вв.</p> <p>Характеризовать систему управления Османской империей, политику османов в отношении покорённых народов.</p> <p>Систематизировать в форме таблицы информацию о завоеваниях монголов в правление Чингисхана и его наследников.</p> <p>Рассказывать об организации и вооружении монгольского войска.</p>

			<p>Литература. Архитектура. Традиционные искусства и ремесла</p>	<p>Показывать на карте территории главных улусов монгольской державы и объяснять, как монголы управляли завоёванными землями. Объяснять, как было организовано управление средневековыми китайскими империями, как осуществлялась подготовка императорских чиновников. Характеризовать важнейшие изобретения китайцев в VII–XIII вв. и объяснять, как эти изобретения попадали к другим народам. Объяснять, каким было положение императора в Японии и какую роль в управлении страной играли сёгуны. Рассказывать о религиозных верованиях жителей Японии. Сравнивать статус и кодекс поведения японского самурая и европейского рыцаря, определять, что было общим. Рассказывать, используя историческую карту, о мусульманском завоевании Индии и создании Делийского султаната. Используя иллюстрации, рассказывать о культуре народов</p>
--	--	--	--	--

				Востока в V–XV вв., распознавать характерные черты в архитектурных сооружениях, произведениях живописи
1.9	Государства доколумбовой Америки в Средние века	1	Цивилизации майя, ацтеков и инков: общественный строй, религиозные верования, культура. Появление европейских завоевателей	<p>Рассказывать о древних обитателях Америки, условиях их жизни, основных занятиях.</p> <p>Называть и показывать на исторической карте крупные государства, существовавшие в Америке в эпоху Средневековья.</p> <p>Систематизировать материал о цивилизациях средневековой Америки в таблице (территория, главные города, правители, религиозные верования, знания, искусство).</p> <p>Представлять сообщение (презентацию) о художественной культуре одной из средневековых цивилизаций Америки (по выбору)</p>
1.10	Обобщение	1	Историческое и культурное наследие Средних веков	Показывать на карте, называть государства Европы и Востока к концу Средневековья, характеризовать их природные и географические условия, их влияние на развитие экономики.

				<p>Характеризовать роль новых форм управления в Средние века (самоуправление в городах, парламенты в сословно-представительных монархиях).</p> <p>Характеризовать место церкви в средневековом обществе (церковная иерархия, влияние церкви на общество, имущественное положение).</p> <p>Объяснять, чем известны в мировой истории Карл Великий, Юстиниан I, Вильгельм Завоеватель, Людовик XI, Генрих VII Тюдор, католические короли Фердинанд и Изабелла, Ян Гус, Жанна Д'Арк, Милош Обилич.</p> <p>Объяснять, какая информация содержится в средневековых миниатюрах, в чем состоит их ценность как исторических источников.</p> <p>Характеризовать вклад Средневековья в развитие научных и технических знаний; высказывать суждение об изобретении книгопечатания.</p> <p>Сопоставлять государственное и политическое устройство</p>
--	--	--	--	--

				<p>централизованных государств Европы (по выбору) и Священной Римской империи и Италии.</p> <p>Извлекать и анализировать информацию из исторических источников (фрагментов «Салической правды», документов, хроник).</p> <p>Используя иллюстрации, рассказывать о культуре Средневековой Европы и народов Востока в V–XV вв., распознавать характерные черты в архитектурных сооружениях, произведениях живописи</p>
Итого по разделу		23		
Раздел 2. История России. От Руси к Российскому государству				
2.1	Введение	1	<p>Роль и место России в мировой истории. Проблемы периодизации российской истории. Источники по истории России</p>	<p>Объяснять, что изучает история Отечества.</p> <p>Различать виды исторических источников с опорой на приобретённые ранее знания (5–6 классы).</p> <p>Характеризовать источники российской истории.</p> <p>Показывать своеобразие геополитического положения России с опорой на историческую карту</p>

2.2	<p>Народы и государства на территории нашей страны в древности. Восточная Европа в середине I тыс. н. э.</p>	5	<p>Заселение территории нашей страны человеком. Палеолитическое искусство. Петроглифы Беломорья и Онежского озера. Особенности перехода от присваивающего хозяйства к производящему. Ареалы древнейшего земледелия и скотоводства. Появление металлических орудий и их влияние на первобытное общество. Центры древнейшей металлургии. Кочевые общества евразийских степей в эпоху бронзы и раннем железном веке. Степь и её роль в распространении культурных взаимовлияний. Появление первого в мире колёсного транспорта. Народы, проживавшие на этой территории до середины I тыс. до н. э. Скифы и скифская культура. Античные города-государства Северного Причерноморья. Боспорское царство. Пантикапей. Античный Херсонес. Скифское царство в Крыму. Дербент. Великое переселение народов. Миграция готов. Нашествие гуннов.</p>	<p>Находить и показывать на исторической карте места расселения древнего человека на территории России, древние государства Поволжья, Кавказа и Северного Причерноморья. Описывать условия жизни, занятия, верования земледельческих и кочевых племён, народов. Характеризовать культурное наследие древних цивилизаций на территории нашей страны (привлекая знания из истории Древнего мира). Приводить примеры межэтнических контактов и взаимодействий. Показывать на исторической карте территории расселения восточных славян; извлекать из карты информацию о природных условиях, влияющих на занятия славян. Характеризовать общественный строй и политическую организацию восточных славян. Описывать жизнь и быт, верования славян. Объяснять смысл понятий и терминов: ислам, иудаизм, подсечная</p>
-----	--	---	--	---

			<p>Вопрос о славянской прародине и происхождении славян. Расселение славян, их разделение на три ветви – восточных, западных и южных.</p> <p>Славянские общности Восточной Европы. Их соседи – балты и финно-угры. Хозяйство восточных славян, их общественный строй и политическая организация. Возникновение княжеской власти. Традиционные верования.</p> <p>Страны и народы Восточной Европы, Сибири и Дальнего Востока.</p> <p>Тюркский каганат. Хазарский каганат. Волжская Булгария</p>	<p>система земледелия, присваивающее хозяйство, производящее хозяйство, язычество</p>
2.3	Русь в IX – начале XII в.	13	<p>Образование государства Русь.</p> <p>Исторические условия складывания русской государственности: природно-климатический фактор и политические процессы в Европе в конце I тыс. н. э. Формирование новой политической и этнической карты континента.</p> <p>Первые известия о Руси. Проблема образования государства.</p> <p>Русь. Скандинавы на Руси. Начало династии Рюриковичей.</p>	<p>Раскрывать предпосылки и называть время образования государства Русь. Показывать на исторической карте территорию государства Русь, главные торговые пути, крупные города. Извлекать из исторической карты информацию о направлениях походов князей (Олега, Игоря, Святослава).</p> <p>Систематизировать информацию о деятельности первых русских князей (в виде таблицы).</p>

			<p>Формирование территории государства Русь. Дань и полюдье. Первые русские князья. Отношения с Византийской империей, странами Центральной, Западной и Северной Европы, кочевниками европейских степей. Русь в международной торговле. Путь «из варяг в греки». Волжский торговый путь. Языческий пантеон.</p> <p>Принятие христианства и его значение. Византийское наследие на Руси</p>	<p>Приводить примеры взаимоотношений Руси с соседними племенами и государствами. Давать оценку значению принятия христианства на Руси.</p> <p>Объяснять смысл понятий и терминов: государство, Русь, христианство, православие, князь, дружина, полюдье, дань, уроки, погосты</p>
			<p>Русь в конце X – начале XII в. Территория и население государства Русь (Русская земля). Крупнейшие города Руси. Новгород как центр освоения Севера Восточной Европы, колонизация Русской равнины. Территориально-политическая структура Руси, волости. Органы власти: князь, посадник, тысяцкий, вече. Внутриполитическое развитие. Борьба за власть между сыновьями Владимира Святого. Ярослав Мудрый. Русь при Ярославичах. Владимир Мономах. Русская церковь.</p>	<p>Характеризовать политический строй Руси, внутреннюю и внешнюю политику русских князей в конце X – первой трети XII в. Раскрывать значение съезда князей в Любече.</p> <p>Извлекать информацию из письменных источников: Русской Правды, Устава Владимира Мономаха – и использовать её в рассказе о положении отдельных групп населения Руси.</p> <p>Составлять характеристику (исторический портрет) Ярослава</p>

		<p>Общественный строй Руси: дискуссии в исторической науке. Князья, дружина. Духовенство. Городское население. Купцы. Категории рядового и зависимого населения. Древнерусское право: Русская Правда, церковные уставы. Русь в социально-политическом контексте Евразии. Внешняя политика и международные связи: отношения с Византией, печенегами, половцами (Дешт-и-Кипчак), странами Центральной, Западной и Северной Европы. Херсонес в культурных контактах Руси и Византии</p>	<p>Мудрого, Владимира Мономаха (привлекая дополнительные источники информации). Рассказывать о роли Православной церкви на Руси. Объяснять смысл понятий и терминов: вече, вотчина, люди, смерды, закупы, холопы, посадник, десятина, митрополит, монастырь, инок (монах). Описывать древнерусский город; рассказывать о жизни горожан</p>
		<p>Культурное пространство. Русь в общеевропейском культурном контексте. Картина мира средневекового человека. Повседневная жизнь, сельский и городской быт. Положение женщины. Дети и их воспитание. Календарь и хронология. Культура Руси. Формирование единого культурного пространства. Кирилло-мефодиевская традиция</p>	<p>Характеризовать основные достижения культуры Древней Руси. Объяснять смысл понятий и терминов: крестово-купольный храм, фреска, мозаика, берестяные грамоты, летопись, житие, былины. Описывать памятники древнерусского зодчества (Софийские соборы в Киеве и Новгороде) и древнерусской живописи (фрески и мозаики, иконы), предметы декоративно-прикладного</p>

			<p>на Руси. Письменность. Распространение грамотности, берестяные грамоты. «Новгородская псалтирь». «Остромирово Евангелие». Появление древнерусской литературы. «Слово о Законе и Благодати». Произведения летописного жанра. «Повесть временных лет». Первые русские жития. Произведения Владимира Мономаха. Иконопись. Искусство книги. Архитектура. Начало храмового строительства: Десятинная церковь, София Киевская, София Новгородская. Материальная культура. Ремесло. Военное дело и оружие</p>	<p>искусства и другие. Осуществлять поиск информации для проектной работы «Как жили наши предки в далёком прошлом» (на материале истории края, города)</p>
2.4	Русь в середине XII – начале XIII в.	6	<p>Формирование системы земель – самостоятельных государств. Важнейшие земли, управляемые ветвями княжеского рода Рюриковичей: Черниговская, Смоленская, Галицкая, Волынская, Суздальская. Земли, имевшие особый статус: Киевская и Новгородская. Эволюция общественного строя и права; внешняя политика русских</p>	<p>Называть время и раскрывать причины и последствия распада Руси на отдельные самостоятельные земли. Извлекать из исторической карты информацию о географическом положении важнейших самостоятельных центров Руси; раскрывать их особенности. Характеризовать социально-политическое развитие, достижения</p>

			<p>земель.</p> <p>Формирование региональных центров культуры: летописание и памятники литературы: Киево-Печерский патерик, моление Даниила Заточника, «Слово о полку Игореве».</p> <p>Белокаменные храмы Северо-Восточной Руси: Успенский собор во Владимире, церковь Покрова на Нерли, Георгиевский собор Юрьева-Польского</p>	<p>культуры отдельных земель (в том числе с использованием регионального материала).</p> <p>Систематизировать материал о важнейших русских землях в XII – первой трети XIII в. (в форме таблицы).</p> <p>Проводить поиск исторической информации для сообщений об отдельных исторических личностях и памятниках культуры периода политической раздробленности.</p> <p>Описывать памятники архитектуры рассматриваемого периода (включая региональные)</p>
2.5	Русские земли и их соседи в середине XIII – XIV в.	10	<p>Возникновение Монгольской империи. Завоевания Чингисхана и его потомков. Походы Батыя на Восточную Европу. Возникновение Золотой Орды. Судьбы русских земель после монгольского нашествия. Система зависимости русских земель от ордынских ханов (так называемое ордынское иго). Южные и западные русские земли. Возникновение Литовского</p>	<p>Объяснять значение понятий и терминов: орда, хан, курултай, ярлык, баскаки, военный монашеский орден, крестоносцы, святитель.</p> <p>Извлекать информацию из материалов, свидетельствующих о походах монгольских завоевателей (исторической карты, отрывков из летописей, произведений древнерусской литературы и другое), сопоставлять содержащиеся в них</p>

			<p>государства и включение в его состав части русских земель. Северо-западные земли: Новгородская и Псковская. Политический строй Новгорода и Пскова. Роль вече и князя. Новгород и немецкая Ганза. Орден крестоносцев и борьба с их экспансией на западных границах Руси. Александр Невский. Взаимоотношения с Ордой. Княжества Северо-Восточной Руси. Борьба за великое княжение Владимирское. Противостояние Твери и Москвы. Усиление Московского княжества. Дмитрий Донской. Куликовская битва. Закрепление первенствующего положения московских князей. Перенос митрополичьей кафедры в Москву. Роль Православной церкви в ордынский период русской истории. Святитель Алексей Московский и преподобный Сергий Радонежский</p>	<p>сведения. Объяснять, в чём выражалась зависимость русских земель от ордынских ханов. Показывать на исторической карте рост территории Литовского государства в XIII–XIV вв. Рассказывать на основе информации учебника, отрывков из летописей, карты и картосхемы о Невской битве и Ледовом побоище; давать оценку их значения. Составлять характеристику (исторический портрет) Александра Невского. Характеризовать положение Северо-Восточной и Северо-Западной Руси после монгольского нашествия. Показывать на исторической карте территорию Северо-Восточной Руси, основные центры собирания русских земель, территориальный рост Московского княжества. Раскрывать причины и следствия объединения русских земель вокруг Москвы.</p>
--	--	--	---	--

			<p>Рассказывать о Куликовской битве, привлекая историческую карту; раскрывать её значение.</p> <p>Оценивать вклад Дмитрия Донского в историю страны.</p> <p>Приводить примеры роли Православной церкви в ордынский период</p>
		<p>Народы и государства степной зоны Восточной Европы и Сибири в XIII–XV вв. Золотая Орда: государственный строй, население, экономика, культура. Города и кочевые степи. Принятие ислама. Ослабление государства во второй половине XIV в., нашествие Тимура. Распад Золотой Орды, образование татарских ханств. Казанское ханство. Сибирское ханство. Астраханское ханство. Ногайская Орда. Крымское ханство. Касимовское ханство. Народы Северного Кавказа. Итальянские фактории Причерноморья (Каффа, Тана, Солдайя и другие) и их роль в системе торговых и политических связей Руси с Западом и Востоком</p>	<p>Характеризовать политику Золотой Орды в отношении подчинённых народов.</p> <p>Рассказывать о судьбе Крыма после монгольского завоевания (на основании учебника и дополнительных источников).</p> <p>Показывать на исторической карте государства, возникшие после распада Золотой Орды</p>

			<p>Культурное пространство. Изменения в представлениях о картине мира в Евразии в связи с завершением монгольских завоеваний. Культурное взаимодействие цивилизаций.</p> <p>Межкультурные связи и коммуникации (взаимодействие и взаимовлияние русской культуры и культур народов Евразии).</p> <p>Летописание. Литературные памятники Куликовского цикла. Жития. Епифаний Премудрый. Архитектура. Каменные соборы Кремля. Изобразительное искусство. Феофан Грек. Андрей Рублёв</p>	<p>Составлять план рассказа о развитии летописания, памятниках литературы рассматриваемого периода.</p> <p>Представлять описание памятников архитектуры и изобразительного искусства рассматриваемого периода.</p> <p>Подготовить сообщение о творчестве Андрея Рублёва</p>
2.6	Формирование единого Русского государства в XV в.	8	<p>Борьба за русские земли между Литовским и Московским государствами. Объединение русских земель вокруг Москвы.</p> <p>Междоусобная война в Московском княжестве второй четверти XV в. Василий Темный. Новгород и Псков в XV в.: политический строй, отношения с Москвой, Ливонским орденом, Ганзой, Великим княжеством Литовским. Падение Византии и рост церковно-</p>	<p>Показывать на исторической карте рост территории Русского государства в XV в.</p> <p>Характеризовать отношения Москвы с Литвой и Ордой.</p> <p>Раскрывать последствия династической войны в Московском княжестве во второй четверти XV в.</p> <p>Рассказывать о событиях, приведших к ликвидации ордынского владычества.</p> <p>Систематизировать (в форме</p>

		<p>политической роли Москвы в православном мире. Теория «Москва – третий Рим». Иван III. Присоединение Новгорода и Твери. Ликвидация зависимости от Орды. Расширение международных связей Московского государства. Принятие общерусского Судебника. Формирование аппарата управления единого государства. Перемены в устройстве двора великого князя: новая государственная символика; царский титул и регалии; дворцовое и церковное строительство. Московский Кремль. Культурное пространство. Изменения восприятия мира. Сакрализация великокняжеской власти. Флорентийская уния. Установление автокефалии Русской церкви. Внутрицерковная борьба (иосифляне и нестяжатели). Ереси. Геннадиевская Библия. Развитие культуры единого Русского государства. Летописание: общерусское и региональное. Житийная литература. «Хождение за три моря» Афанасия Никитина.</p>	<p>таблицы) информацию о присоединении к Москве городов, земель в правление Ивана III. Раскрывать значение создания единого Русского государства. Объяснять значение понятий и терминов: централизация, поместье, крестьяне, кормление. Характеризовать политический строй Русского государства, систему управления страной. Составлять характеристику (исторический портрет) Ивана III, давать оценку его вкладу в историю России. Извлекать информацию из Судебника 1497 г. и использовать её в рассказе о взаимоотношениях между землевладельцами и крестьянами. Характеризовать роль Православной церкви в укреплении Русского государства. Раскрывать значение понятий: ересь, автокефалия. Сопоставлять позиции нестяжателей и иосифлян, объяснять, в чём заключались различия.</p>
--	--	--	---

			Архитектура. Русская икона как феномен мирового искусства. Повседневная жизнь горожан и сельских жителей в древнерусский и раннемосковский периоды	Систематизировать информацию о достижениях культуры Русского государства в XV в. (в форме таблицы, тезисов). Составлять описание памятников культуры на основе иллюстраций учебника, художественных альбомов, интернет-ресурсов, непосредственного наблюдения (использование регионального материала). Участвовать в составлении и презентации альбома о повседневной жизни жителей родного края, памятниках культуры изучаемого периода
2.7	Наш край с древнейших времен до конца XV в.	1	Наш край с древнейших времен до конца XV в.	Выполнять учебные проекты по истории Средних веков (в том числе на региональном материале)
2.8	Обобщение	1	Повторение, обобщение и контроль по разделу «История России. От Руси к Российскому государству»	Показывать на карте европейские государства Европы и Русь; сопоставлять процессы образования государств. Сопоставлять деятельность Людовика XI во Франции и Ивана III Великого.

				<p>Объяснять, чем известны в истории Владимир I, Ярослав Мудрый, Владимир Мономах, Александр Невский, Иван Калита, Дмитрий Донской.</p> <p>Систематизировать информацию о нашествии монголов на Русь, зависимости Руси от Орды, этапов борьбы Руси с ордынской зависимостью (используя карту); давать оценку освобождению Руси от ордынской зависимости.</p> <p>Сопоставлять процесс создания централизованных государств в Западной Европе и формирование единого Русского государства (использовать карту); выявлять общие и различные черты.</p> <p>Характеризовать международные связи Руси с государствами Европы, Византией в X–XV вв.</p> <p>Рассказывать о положении разных групп населения русского общества в конце XV в.; сопоставлять одну из групп населения Русского государства с однотипной общественной группой Западной</p>
--	--	--	--	---

				<p>Европы. Характеризовать творчество великих мастеров иконописи Дионисия, Андрея Рублева; называть и описывать их произведения. Называть виды письменных источников; извлекать информацию из письменных источников: «Русской Правды», «Устава» Владимира Мономаха, Судебника 1497 г., фрагментов летописей и др.; Называть памятники истории и культуры Руси/Русского государства X–XV вв.; относить их к разным видам источников и к периодам истории; характеризовать вклад Руси/Русского государства в мировую сокровищницу культуры</p>
Итого по разделу	45			
ОБЩЕЕ КОЛИЧЕСТВО ЧАСОВ ПО ПРОГРАММЕ	68			

7 КЛАСС

№ п/п	Наименование разделов и тем учебного предмета	Количество часов	Программное содержание	Основные виды деятельности обучающихся
Раздел 1. Всеобщая история. История Нового времени. Конец XV – XVII в.				
1.1	Введение	1	Понятие «Новое время». Хронологические рамки и периодизация истории Нового времени	Обозначать на ленте времени общие хронологические рамки и основные периоды истории Нового времени
1.2	Великие географические открытия	2	Предпосылки Великих географических открытий. Поиски европейцами морских путей в страны Востока. Экспедиции Колумба. Тордесильяский договор 1494 г. Открытие Васко да Гамой морского пути в Индию. Кругосветное плавание Магеллана. Плавания Тасмана и открытие Австралии. Завоевания конкистадоров в Центральной и Южной Америке (Ф. Кортес, Ф. Писарро). Европейцы в Северной Америке. Поиски северо-восточного морского пути в Китай и Индию. Политические, экономические и культурные последствия Великих географических открытий конца XV – XVI в.	Объяснять, что способствовало росту интереса европейцев к дальним странам в XV в., раскрывать предпосылки Великих географических открытий. Рассказывать, используя карту, о начале поисков морского пути в Индию в XV в. Готовить и представлять сообщение об экспедициях Х. Колумба, давать оценку их результатам и значению. Объяснять, в чем состояли главные положения и значение Тордесильяского и Сарагосского договоров. Показывать на исторической карте маршруты экспедиций Васко да Гамы, Ф. Магеллана, А. Тасмана,

				<p>называть их результаты.</p> <p>Раскрывать смысл понятий и терминов: каравелла, конкистадор, доминион, монополия, плантация.</p> <p>Объяснять, почему конкистадорам удалось относительно быстро завоевать могущественные государства Центральной и Южной Америки.</p> <p>Раскрывать, что изменилось в положении населения Центральной и Южной Америки с приходом европейских завоевателей.</p> <p>Сравнивать начало освоения европейцами территорий в Южной Америке и в Северной Америке (основные занятия европейских колонистов; положение местного населения; организация хозяйства), выявлять различия.</p> <p>Рассказывать, используя историческую карту, о поисках европейцами северо-восточного пути в страны Дальнего Востока, о том, как устанавливались их отношения с российским государством.</p> <p>Характеризовать итоги Великих</p>
--	--	--	--	--

				географических открытий конца XV – XVII в.: а) для европейских стран; б) для народов Нового Света; в) для всеобщей истории
1.3	Изменения в европейском обществе XVI–XVII вв.	2	Развитие техники, горного дела, производства металлов. Появление мануфактур. Возникновение капиталистических отношений. Распространение наемного труда в деревне. Расширение внутреннего и мирового рынков. Изменения в сословной структуре общества, появление новых социальных групп. Повседневная жизнь обитателей городов и деревень	<p>Называть новые источники энергии, которые стали использоваться в Европе в XV–XVII вв., объяснять, развитию каких отраслей производства это способствовало. Сравнивать ремесленное и мануфактурное производство, объяснять, в чём заключались преимущества мануфактур. Объяснять значение понятий и терминов: централизованная и рассеянная мануфактура, капиталистические отношения, буржуазия.</p> <p>Раскрывать, в чём выразилось и к чему вело расслоение крестьянства в начале Нового времени.</p> <p>Называть новые группы населения, появившиеся в европейских странах в раннее Новое время.</p> <p>Составлять описание европейского города XVI–XVII вв. (типичный</p>

				<p>город или конкретный город по выбору).</p> <p>Характеризовать условия жизни разных групп населения в европейских городах XVI–XVII вв.</p>
1.4	Реформация и Контрреформация в Европе	2	<p>Причины Реформации. Начало Реформации в Германии; М. Лютер. Развертывание Реформации и Крестьянская война в Германии. Распространение протестантизма в Европе. Кальвинизм. Религиозные войны. Борьба католической церкви против реформационного движения. Контрреформация. Инквизиция</p>	<p>Характеризовать предпосылки Реформации в Германии. Раскрывать содержание основных положений учения Лютера, объяснять, в чём заключалась их новизна.</p> <p>Объяснять значение понятий и терминов: Реформация, индульгенция, секуляризация, булла, протестантизм, лютеранство, кальвинизм, гугеноты, пуритане, иезуиты.</p> <p>Раскрывать, представители каких групп германского общества и почему поддержали М. Лютера. Представлять характеристику Крестьянской войны в Германии. Извлекать и комментировать информацию из исторических текстов (фрагменты богословских сочинений и другое).</p> <p>Представлять характеристики</p>

				<p>М. Лютера, Ж. Кальвина. Объяснять, кем и каким образом осуществлялась Контрреформация, каковы были результаты этой политики.</p> <p>Раскрывать, привлекая информацию карты, чем завершились к концу XVI в. религиозные войны между католиками и протестантами</p>
1.5	Государства Европы в XVI–XVII вв.	7	<p>Абсолютизм и сословное представительство. Преодоление раздробленности. Борьба за колониальные владения. Начало формирования колониальных империй. Испания под властью потомков католических королей. Внутренняя и внешняя политика испанских Габсбургов. Национально-освободительное движение в Нидерландах: цели, участники, формы борьбы. Итоги и значение Нидерландской революции. Франция: путь к абсолютизму. Королевская власть и централизация управления страной. Католики и гугеноты. Религиозные войны.</p>	<p>Объяснять значение понятий: абсолютизм, централизованное государство, протекционизм. Характеризовать политическое устройство и особенности экономического развития Испании в XVI–XVII вв.</p> <p>Раскрывать, на что была направлена внешняя политика испанских Габсбургов, приводить примеры конкретных действий.</p> <p>Характеризовать положение Нидерландов под властью Габсбургов.</p> <p>Рассказывать, привлекая историческую карту, о национально-освободительном движении в Нидерландах, его причинах, целях,</p>

			<p>Генрих IV. Нантский эдикт 1598 г. Людовик XIII и кардинал Ришелье. Фронда. Французский абсолютизм при Людовике XIV.</p> <p>Англия. Развитие капиталистического предпринимательства в городах и деревнях. Огораживания. Укрепление королевской власти при Тюдорах. Генрих VIII и королевская реформация. «Золотой век» Елизаветы I.</p> <p>Английская революция середины XVII в. Причины, участники, этапы революции. Размежевание в революционном лагере. О. Кромвель. Итоги и значение революции. Реставрация Стюартов. Славная революция. Становление английской парламентской монархии. Страны Центральной, Южной и Юго-Восточной Европы. В мире империй и вне его. Германские государства. Итальянские земли. Положение славянских народов. Образование Речи Посполитой</p>	<p>участниках, формах борьбы. Объяснять, в чём состояло значение событий 1566–1609 гг. для Нидерландов и для Европы начала Нового времени.</p> <p>Разъяснять, что свидетельствовало об усилении королевской власти во Франции в XVI в.</p> <p>Представлять характеристику религиозных войн второй половины XVI в. во Франции (хронологические рамки; основные участники; формы борьбы; ключевые события; итоги и последствия).</p> <p>Объяснять, что стоит за названием «Варфоломеевская ночь», как оценивали это событие современники.</p> <p>Рассказывать, в результате каких обстоятельств и событий Генрих Бурбон стал основателем новой королевской династии во Франции.</p> <p>Объяснять, что предусматривал Нантский эдикт 1598 г., давать оценку значения этого документа. Представлять характеристику</p>
--	--	--	--	--

				<p>(исторический портрет) Людовика XIV. Раскрывать, что составляло основу экономического процветания Англии в XVI в. Объяснять значение понятий и терминов: огораживания, новое дворянство, королевская реформация, монополия, Великая Армада. Раскрывать, в чём заключалось усиление королевской власти в Англии при королях династии Тюдоров. Рассказывать об особенностях английской реформации, объяснять, почему её назвали «королевской». Представлять характеристику (исторический портрет) Елизаветы I. Объяснять, что давало основание определять правление Елизаветы I как «золотой век». Раскрывать причины Английской революции середины XVII в. Объяснять, почему события 1642–1648 гг. историки определяют понятием «гражданская война». Характеризовать состав и цели</p>
--	--	--	--	--

				<p>противостоявших друг другу в гражданской войне лагерей. Объяснять значение понятий и терминов: роялист, пресвитериане, железнобокие, лорд-протектор. Раскрывать причины победы парламентского лагеря в борьбе против короля.</p> <p>Представлять характеристику (исторический портрет) Оливера Кромвеля.</p> <p>Рассказывать о причинах и следствиях Славной революции 1688 г.</p> <p>Давать сравнительную характеристику партий вигов и тори.</p> <p>Высказывать суждение о том, что изменила в Англии революция середины XVII в.</p> <p>Показывать на исторической карте государства, находившиеся в рассматриваемый период в Центральной, Южной и Юго-Восточной Европе.</p> <p>Раскрывать обстоятельства вхождения различных народов в состав империй</p>
--	--	--	--	---

1.6	Международные отношения в XVI–XVII вв.	2	<p>Борьба за первенство, военные конфликты между европейскими державами. Столкновение интересов в приобретении колониальных владений и господстве на торговых путях. Противостояние османской экспансии в Европе. Образование державы австрийских Габсбургов. Тридцатилетняя война. Вестфальский мир</p>	<p>Называть основные группы противоречий, существовавших в отношениях между ведущими европейскими государствами в XVI–XVII вв., приводить примеры их проявления.</p> <p>Рассказывать с опорой на историческую карту об экспансии Османской империи в Европе.</p> <p>Рассказывать о причинах Тридцатилетней войны и событиях, ставших поводом к её развязыванию.</p> <p>Систематизировать информацию о Тридцатилетней войне 1618–1648 гг. (хронологические рамки и этапы; основные участники, блоки государств и их цели; ключевые события и их последствия; итоги).</p> <p>Показывать на карте территории, охваченные военными действиями в годы Тридцатилетней войны.</p> <p>Рассказывать о характере военных действий и их последствиях для населения и хозяйства европейских стран.</p> <p>Называть основные положения</p>
-----	--	---	--	---

				Вестфальского мира, объяснять, какие государства усилили свои позиции по итогам войны, а какие были ослаблены
1.7	Европейская культура в раннее Новое время	3	Высокое Возрождение в Италии: художники и их произведения. Северное Возрождение. Мир человека в литературе раннего Нового времени. М. Сервантес, У. Шекспир Стили художественной культуры (барокко, классицизм). Французский театр эпохи классицизма. Развитие науки: переворот в естествознании, возникновение новой картины мира. Выдающиеся учёные и их открытия (Н. Коперник, И. Ньютон). Утверждение рационализма	<p>Называть мастеров итальянского Возрождения, творивших в первой четверти XVI в. (Леонардо да Винчи, Микеланджело Буонарроти, Рафаэль Санти), и их произведения, объяснять, почему этот период получил название Высокого Возрождения.</p> <p>Рассказывать, о чём повествовали знаменитые романы XVI–XVII вв., объяснять, чем они привлекали читателей в ту эпоху и в последовавшие столетия.</p> <p>Представлять характеристику стилей классицизма и барокко, приводить примеры произведений.</p> <p>Раскрывать, в чём заключались новые взгляды на строение Вселенной, высказанные европейскими мыслителями, учёными в XVI–XVII вв., и объяснять, почему они вызвали отпор и преследование со стороны католической церкви.</p>

				<p>Раскрыть на примере трудов И. Ньютона, что изменяли исследования в области физики во взглядах на мир</p>
1.8	Страны Востока в XVI–XVII вв.	3	<p>Османская империя: на вершине могущества. Сулейман I Великолепный: завоеватель, законодатель. Управление многонациональной империей. Османская армия. Индия при Великих Моголах. Начало проникновения европейцев. Ост-Индские компании. Китай в эпоху Мин. Экономическая и социальная политика государства. Утверждение маньчжурской династии Цин. Япония: борьба знатных кланов за власть, установление сёгуната Токугава, укрепление централизованного государства. «Закрытие» страны для иноземцев. Культура и искусство стран Востока в XVI–XVII вв.</p>	<p>Объяснять, привлекая информацию исторической карты, почему XVI в. считается временем наибольшего роста Османской державы. Рассказывать о правлении султана Сулеймана I, объяснять, почему он был прозван Великолепным. Рассказывать об организации османской армии, высказывать суждение о причинах её побед. Характеризовать османскую систему управления обширными владениями в Азии, Европе, Африке. Раскрывать: а) что означало для населения Северной Индии установление власти мусульманской династии Великих Моголов; б) какие традиции населения Индии сохранялись и при новых правителях. Объяснять, что представляли собой Ост-Индские компании, созданные в европейских странах. Определять по материалу учебника,</p>

				<p>какие традиционные черты древних и средневековых китайских империй сохранялись в империи Мин, существовавшей в XIV–XVII вв. Объяснить, в чём заключались особенности прихода к власти в Китае и последующей политики маньчжурской династии Цин. Рассказывать об обстоятельствах утверждения у власти в Японии династии сёгунов Токугава. Характеризовать политику первых сёгунов Токугава, её результаты. Объяснить, чем было вызвано решение властей Японии «закрыть» свою страну для европейцев. Распознавать на иллюстрациях учебника и в других визуальных материалах характерные черты архитектуры и живописи отдельных стран Востока. Готовить сообщение (презентацию) о художественной культуре одной из стран Востока в XVI–XVII вв. (по выбору), используя иллюстрации учебника и интернет-ресурсы</p>
--	--	--	--	--

1.9	Обобщение	1	Историческое и культурное наследие Раннего Нового времени	<p>Распределять в хронологической последовательности крупные события периода Нового времени (Великие Географические открытия, Реформацию, европейские революции, правление монархов). Показывать на карте (контурной карте) места и события внешней политики из курса всеобщей истории XVI–XVII вв.; характеризовать их причины и результаты.</p> <p>Объяснять причины и следствия важнейших событий всеобщей истории XVI–XVII вв.</p> <p>Определять по предложенному источнику обстоятельства и цель его создания, раскрывать его информационную ценность.</p> <p>Составлять краткую характеристику известных исторических личностей всеобщей истории XVI–XVII вв. (ключевые факты биографии, личные качества, деятельность).</p> <p>Представлять описание памятников материальной и художественной культуры XVI–XVII вв.</p> <p>Раскрывать существенные черты</p>
-----	-----------	---	---	---

				революций XVI–XVII вв. в европейских странах. Объяснять причины и следствия важнейших событий всеобщей истории XV–XVII вв.
Итого по разделу		23		
Раздел 2. История России. Россия в XVI–XVII вв.: от Великого княжества к царству				
2.1	Россия в XVI в.	13	<p>Завершение объединения русских земель. Княжение Василия III. Завершение объединения русских земель вокруг Москвы: присоединение Псковской, Смоленской, Рязанской земель. Отмирание удельной системы. Укрепление великокняжеской власти. Внешняя политика Московского княжества в первой трети XVI в.: война с Великим княжеством Литовским, отношения с Крымским и Казанским ханствами, посольства в европейские государства. Органы государственной власти. Приказная система: формирование первых приказных учреждений. Боярская дума, её роль в управлении государством. «Малая дума». Местничество. Местное управление: наместники и волостели,</p>	<p>Показывать на исторической карте территорию России в первой трети XVI в.; называть русские земли, присоединённые к Москве в правление Василия III. Характеризовать структуру центральной и местной власти в первой трети XVI в. Сравнить вотчину и поместье; раскрывать различия между ними. Характеризовать внешнюю политику России в первой трети XVI в.; оценивать её результаты. Объяснять смысл понятий и терминов: сословно-представительная монархия, реформы, Земский собор, местничество, опричнина, приказ, стрельцы, заповедные лета, урочные лета, засечная черта.</p>

		<p>система кормлений. Государство и церковь</p> <p>Царствование Ивана IV. Регентство Елены Глинской. Сопротивление удельных князей великокняжеской власти. Унификация денежной системы.</p> <p>Период боярского правления. Борьба за власть между боярскими кланами. Губная реформа. Московское восстание 1547 г. Ереси.</p> <p>Принятие Иваном IV царского титула. Реформы середины XVI в. «Избранная рада»: её состав и значение.</p> <p>Появление Земских соборов: дискуссии о характере народного представительства. Отмена кормлений. Система налогообложения. Судебник 1550 г. Стоглавый собор. Земская реформа – формирование органов местного самоуправления.</p> <p>Внешняя политика России в XVI в. Создание стрелецких полков и «Уложение о службе». Присоединение Казанского и Астраханского ханств. Значение включения Среднего</p>	<p>Раскрывать значение денежной реформы Елены Глинской</p> <p>Характеризовать основные мероприятия реформ 1550-х гг. Извлекать информацию из Судебника 1550 г., царских указов и использовать её в рассказе о положении различных слоёв населения Руси, политике власти. Раскрывать значение создания стрелецкого войска.</p> <p>Показывать на исторической карте рост территории России в царствование Ивана IV; ход Ливонской войны, маршрут похода Ермака.</p> <p>Составлять план рассказа о народах Поволжья и Сибири в XVI в. Раскрывать последствия Ливонской войны для России.</p> <p>Рассказывать об отношениях России с Крымским ханством в XVI в. Характеризовать положение основных групп населения Российского государства в XVI в. Показывать с использованием карты, как расширялся национальный состав</p>
--	--	--	---

		<p>и Нижнего Поволжья в состав Российского государства. Войны с Крымским ханством. Битва при Молодях. Укрепление южных границ. Ливонская война: причины и характер. Ликвидация Ливонского ордена. Причины и результаты поражения России в Ливонской войне. Поход Ермака Тимофеевича на Сибирское ханство. Начало присоединения к России Западной Сибири.</p> <p>Социальная структура российского общества. Дворянство. Служилые люди. Формирование Государева двора и «служилых городов». Торгово-ремесленное население городов. Духовенство. Начало закрепощения крестьян: Указ о «заповедных летах». Формирование вольного казачества. Многонациональный состав населения Русского государства. Финно-угорские народы. Народы Поволжья после присоединения к России. Служилые татары. Сосуществование религий в Российском государстве. Русская</p>	<p>населения Русского государства. Объяснять причины введения, сущность и последствия опричнины. Составлять характеристику (исторический портрет) Ивана IV Грозного; представлять и обосновывать оценку итогов его правления. Систематизировать в виде таблицы материал о закрепощении крестьян в XVI в. Объяснять значение учреждения патриаршества</p>
--	--	---	--

			<p>православная церковь. Мусульманское духовенство.</p> <p>Опричина, дискуссия о её причинах и характере. Опричный террор.</p> <p>Разгром Новгорода и Пскова.</p> <p>Московские казни 1570 г. Результаты и последствия опричнины.</p> <p>Противоречивость личности Ивана Грозного. Результаты и цена преобразований</p>	
			<p>Россия в конце XVI в. Царь Фёдор Иванович. Борьба за власть в боярском окружении. Правление Бориса Годунова. Учреждение патриаршества.</p> <p>Тявзинский мирный договор со Швецией: восстановление позиций России в Прибалтике. Противостояние с Крымским ханством. Строительство российских крепостей и засечных черт. Продолжение закрепощения крестьянства: Указ об «урочных летах». Пресечение царской династии Рюриковичей</p>	<p>Рассказывать о событиях и обстоятельствах, приведших к пресечению московской династии Рюриковичей</p>
2.2	Смута в России	9	<p>Накануне Смуты. Династический кризис. Земский собор 1598 г. и избрание на царство Бориса Годунова.</p> <p>Политика Бориса Годунова</p>	<p>Раскрывать противоречия, существовавшие в русском обществе накануне Смуты.</p> <p>Характеризовать личность и</p>

			<p>в отношении боярства. Голод 1601–1603 гг. и обострение социально-экономического кризиса</p>	<p>деятельность Бориса Годунова</p>
			<p>Смутное время начала XVII в. Дискуссия о его причинах. Самозванцы и самозванство. Личность Лжедмитрия I и его политика. Восстание 1606 г. и убийство самозванца. Царь Василий Шуйский. Восстание Ивана Болотникова. Перерастание внутреннего кризиса в гражданскую войну. Лжедмитрий II. Вторжение на территорию России польско-литовских отрядов. Тушинский лагерь самозванца под Москвой. Оборона Троице-Сергиева монастыря. Выборгский договор между Россией и Швецией. Поход войска М.В. Скопина-Шуйского и Я.-П. Делагарди и распад тушинского лагеря. Открытое вступление Речи Посполитой в войну против России. Оборона Смоленска. Свержение Василия Шуйского и переход власти к Семибоярщине. Договор об избрании на престол</p>	<p>Раскрывать причины Смуты. Называть хронологические рамки Смутного времени. Систематизировать исторический материал в хронологической таблице «Основные события Смутного времени». Объяснять смысл понятий и терминов: Смута, самозванство. Показывать на исторической карте направления походов Лжедмитрия I и Лжедмитрия II, места действий польских и шведских интервентов, маршруты движения отрядов первого и второго ополчений. Высказывать суждения о роли Православной церкви, духовных лидеров в событиях Смутного времени. Представлять характеристики участников ключевых событий Смутного времени. Объяснять, что привело к подъёму национально-освободительного</p>

			<p>польского принца Владислава и вступление польско-литовского гарнизона в Москву. Подъём национально-освободительного движения. Патриарх Гермоген. Московское восстание 1611 г. и сожжение города оккупантами. Первое и второе земские ополчения. Захват Новгорода шведскими войсками. «Совет всея земли». Освобождение Москвы в 1612 г.</p>	<p>движения. Показывать на карте места действий земских ополчений. Участвовать в поиске материалов, подготовке и презентации группового сообщения «Организаторы и участники первого и второго ополчений»</p>
			<p>Окончание Смуты. Земский собор 1613 г. и его роль в укреплении государственности. Избрание на царство Михаила Фёдоровича Романова. Борьба с казачьими выступлениями против центральной власти. Столбовский мир со Швецией: утрата выхода к Балтийскому морю. Продолжение войны с Речью Посполитой. Поход принца Владислава на Москву. Заключение Деулинского перемирия с Речью Посполитой. Итоги и последствия Смутного времени</p>	<p>Характеризовать итоги и последствия Смуты для Российского государства</p>

2.3	Россия в XVII в.	16	<p>Россия при первых Романовых. Царствование Михаила Фёдоровича. Восстановление экономического потенциала страны. Продолжение закрепощения крестьян. Земские соборы. Роль патриарха Филарета в управлении государством. Царь Алексей Михайлович. Укрепление самодержавия. Ослабление роли Боярской думы в управлении государством. Развитие приказного строя. Приказ Тайных дел. Усиление воеводской власти в уездах и постепенная ликвидация земского самоуправления. Затухание деятельности Земских соборов. Правительство Б.И. Морозова и И.Д. Милославского: итоги его деятельности. Патриарх Никон, его конфликт с царской властью. Раскол в Церкви. Протопоп Аввакум, формирование религиозной традиции старообрядчества. Царь Федор Алексеевич. Отмена местничества. Налоговая (податная) реформа</p>	<p>Характеризовать личность и деятельность первых Романовых – Михаила Фёдоровича и Алексея Михайловича. Представлять в виде схемы структуру высших органов государственной власти и управления в России XVII в. Разъяснять, в чём заключались функции отдельных представительных и административных органов в системе управления государством</p>
-----	------------------	----	--	---

			<p>Экономическое развитие России в XVII в. Первые мануфактуры. Ярмарки. Укрепление внутренних торговых связей и развитие хозяйственной специализации регионов Российского государства. Торговый и Новоторговый уставы. Торговля с европейскими странами и Востоком</p>	<p>Характеризовать экономическое развитие России в XVII в., используя информацию исторической карты. Объяснять значение понятий и терминов: Государев двор, мануфактура, посад, ясак, ярмарка, крепостное право. Сравнить мануфактуру и ремесленную мастерскую; объяснить, в чём заключались различия. Раскрывать значение принятия Новоторгового и Таможенного уставов. Составлять таблицу «Основные сословия и их положение в России XVII в.»</p>
			<p>Социальная структура российского общества. Государев двор, служилый город, духовенство, торговые люди, посадское население, стрельцы, служилые иноземцы, казаки, крестьяне, холопы. Русская деревня в XVII в. Городские восстания середины XVII в. Соляной бунт в Москве. Псковско-Новгородское восстание. Соборное уложение 1649 г. Завершение оформления крепостного</p>	<p>Проводить поиск информации в отрывках из Соборного уложения 1649 г. для характеристики положения отдельных групп населения России, процесса закрепощения крестьян. Раскрывать причины социальных движений в России XVII в. Показывать на исторической карте места городских восстаний; территорию, охваченную восстанием</p>

			<p>права и территория его распространения. Денежная реформа 1654 г. Медный бунт. Побег крестьян на Дон и в Сибирь. Восстание Степана Разина</p>	<p>Степана Разина. Систематизировать (в форме таблицы) материал о социальных движениях в России XVII в.</p>
			<p>Внешняя политика России в XVII в. Возобновление дипломатических контактов со странами Европы и Азии после Смуты. Смоленская война. Поляновский мир. Контакты с православным населением Речи Посполитой: противодействие полонизации, распространению католичества. Контакты с Запорожской Сечью. Восстание Богдана Хмельницкого. Переяславская рада. Вхождение земель Войска Запорожского в состав России. Война между Россией и Речью Посполитой 1654–1667 гг. Андрусовское перемирие. Русско-шведская война 1656–1658 гг. и её результаты. Укрепление южных рубежей. Белгородская засечная черта. Конфликты с Османской империей. «Азовское осадное сидение». «Чигиринская война» и</p>	<p>Объяснять значение понятий и терминов: гетман, полки нового (иноземного) строя, засечная черта. Раскрывать причины восстания под руководством Б. Хмельницкого. Давать оценку значения вхождения земель Войска Запорожского в состав России. Характеризовать причины и итоги русско-польской (1654–1667) и русско-шведской (1656–1658) войн. Приводить примеры конфликтов России с Османской империей. Объяснять, в чём заключались результаты внешней политики России в XVII в.</p>

			<p>Бахчисарайский мирный договор. Отношения России со странами Западной Европы. Военные столкновения с маньчжурами и империей Цин (Китаем)</p>	
			<p>Освоение новых территорий. Народы России в XVII в. Эпоха Великих географических открытий и русские географические открытия. Плавание Семёна Дежнёва. Выход к Тихому океану. Походы Ерофея Хабарова и Василия Пояркова и исследование бассейна реки Амур. Освоение Поволжья и Сибири. Калмыцкое ханство. Ясачное налогообложение. Переселение русских на новые земли. Миссионерство и христианизация. Межэтнические отношения. Формирование многонациональной элиты</p>	<p>Объяснять, опираясь на знания из курсов всеобщей истории 6–7 классов, какие события получили название Великих географических открытий.</p> <p>Показывать на карте территории расселения народов в Российском государстве XVII в.; маршруты отрядов первопроходцев в Сибири и на Дальнем Востоке.</p> <p>Рассказывать о народах, живших в России в XVII в., привлекая дополнительную информацию (в том числе по истории края).</p> <p>Осуществлять поиск информации для подготовки сообщения об одном из первопроходцев (Семёне Дежнёве, Василии Пояркове, Ерофее Хабарове)</p>
2.4	Культурное пространство XVI–XVII вв.	5	<p>Изменения в картине мира человека в XVI–XVII вв. и повседневная жизнь. Жилище и предметы быта. Семья и семейные отношения. Религия</p>	<p>Извлекать информацию из «Домостроя», изобразительных материалов для рассказа о нравах и быте русского общества</p>

		<p>и суеверия. Проникновение элементов европейской культуры в быт высших слоёв населения страны.</p> <p>Архитектура. Дворцово-храмовый ансамбль Соборной площади в Москве. Шатровый стиль в архитектуре. Антонио Солари, Алевиз Фрязин, Петрок Малой. Собор Покрова на Рву. Монастырские ансамбли (Кирилло-Белозерский, Соловецкий, Ново-Иерусалимский). Крепости (Китай-город, Смоленский, Астраханский, Ростовский кремль). Фёдор Конь. Приказ каменных дел. Деревянное зодчество. Изобразительное искусство. Симон Ушаков. Ярославская школа иконописи. Парсунная живопись. летописание и начало книгопечатания. Лицевой свод. Домострой. Переписка Ивана Грозного с князем Андреем Курбским. Публицистика Смутного времени. Усиление светского начала в российской культуре. Симеон Полоцкий. Немецкая слобода как проводник европейского культурного влияния. Посадская сатира XVII в.</p>	<p>в XVI–XVII вв.</p> <p>Характеризовать новые веяния в отечественной культуре, быту в XVII в.</p> <p>Объяснять значение понятий и терминов: шатровый стиль, парсуна.</p> <p>Систематизировать материал о достижениях культуры XVI–XVII вв. (в форме таблицы), раскрывать их значение.</p> <p>Составлять описание одного из памятников культуры XVI–XVII вв.; оценивать его художественные достоинства.</p> <p>Приводить примеры известных архитектурных сооружений XVI–XVII вв., выявлять их назначение.</p> <p>Объяснять, что способствовало развитию образования в России XVII в.</p> <p>Называть основные жанры русской литературы XVI–XVII вв.</p> <p>Осуществлять поиск и анализ информации для проектной работы «Путешествие по русскому городу XVII в.»</p>
--	--	---	---

			Развитие образования и научных знаний. Школы при Аптекарском и Посольском приказах. «Синописис» Иннокентия Гизеля – первое учебное пособие по истории	
2.5	Наш край в XVI–XVII вв.	1	Наш край в XVI–XVII вв.	Выполнять учебные проекты по отечественной и всеобщей истории XVI–XVII вв. (в том числе на региональном материале)
2.6	Обобщение	1	Повторение, обобщение и контроль по разделу «История России. Россия в XVI–XVII вв.: от Великого княжества к царству»	Размещать в хронологической последовательности (в том числе на ленте времени) крупные события зарубежной и российской истории XVI–XVII вв. Устанавливать синхронность событий отечественной и всеобщей истории XVI–XVII вв. Показывать на карте (контурной карте) места и события внешней политики из курса русской истории XVI–XVII вв.; характеризовать их причины и результаты. Группировать факты всеобщей и отечественной истории по заданному признаку (страны, правители, государственные деятели, мероприятия внутренней политики,

				<p>внешнеполитические события). Объяснять причины и следствия важнейших событий отечественной истории XVI–XVII вв.: причины и итоги Смуты, церковного раскола и др. Давать описание памятника культуры по предложенному изображению. Сравнивать оценки событий и личностей отечественной и всеобщей истории XVI–XVII вв., представленные в учебной литературе и дополнительных источниках, находить аргументы. Определять по предложенному источнику (Судебник 1550 г., Соборное уложение 1649 г., Домострой и др.) обстоятельства и цель его создания, раскрывать его информационную ценность. Составлять краткую характеристику известных персоналий отечественной истории XVI–XVII вв. (ключевые факты биографии, личные качества, деятельность); устанавливать современников периода из России, европейских стран и стран Востока.</p>
--	--	--	--	---

				<p>Раскрывать существенные черты экономического, социального и политического развития России и других стран в XVI–XVII вв. Объяснять значение понятий и терминов: Избранная рада, гетман, государев двор, заповедные лета, засечная черта, Земские соборы, казачество, крепостное право, мануфактура, местничество, опричнина, парсуна, патриарх, полки нового (иноземного) строя, посад, приказы, раскол, реформы, самодержавие, самозванство, слобода, Соборное уложение, сословно-представительная монархия, старообрядчество, стрельцы, урочные лета, челобитная, ярмарка, ясак; уметь строить рассказ на основе ключевых понятий, составлять предложения с терминами применительно к конкретным фактам истории</p>
Итого по разделу		45		
ОБЩЕЕ КОЛИЧЕСТВО ЧАСОВ ПО ПРОГРАММЕ		68		

8 КЛАСС

№ п/п	Наименование разделов и тем учебного предмета	Количество часов	Программное содержание	Основные виды деятельности обучающихся
Раздел 1. Всеобщая история. История Нового времени. XVIII в.				
1.1	Введение	1	Введение	<p>Обозначать на ленте времени общие хронологические рамки и основные периоды истории Нового времени. Характеризовать факты, события, процессы истории зарубежных стран с древности до конца XVII в. (используя карту).</p> <p>Объяснять причины и следствия важнейших событий всеобщей истории XV–XVII вв.</p>
1.2	Век Просвещения	2	<p>Истоки европейского Просвещения. Достижения естественных наук и распространение идей рационализма. Английское Просвещение; Дж. Локк и Т. Гоббс. Секуляризация (обмирщение) сознания. Культ Разума. Франция – центр Просвещения. Философские и политические идеи Ф.М. Вольтера, Ш.Л. Монтескьё, Ж.Ж. Руссо. «Энциклопедия» (Д. Дидро, Ж. Д’Аламбер). Германское Просвещение.</p>	<p>Рассказывать, какие новые черты проявились в европейской науке в XVII–XVIII вв.</p> <p>Объяснять смысл идеи общественного договора, выдвинутой английскими мыслителями XVII в.</p> <p>Излагать взгляды известных французских просветителей на государство, власть, религию и церковь.</p> <p>Представлять характеристику одного из ведущих деятелей французского</p>

			<p>Распространение идей Просвещения в Америке. Влияние просветителей на изменение представлений об отношениях власти и общества. «Союз королей и философов»</p>	<p>Просвещения (по выбору). Объяснять значение издания «Энциклопедия, или Толковый словарь наук, искусств и ремёсел». Раскрывать на примерах особенности распространения идей Просвещения в отдельных странах. Анализировать исторические тексты (фрагменты философских и публицистических сочинений, материалы переписки и др.) – извлекать и комментировать информацию. Объяснять, чем был вызван интерес ряда европейских правителей к идеям Просвещения</p>
1.3	Государства Европы в XVIII в.	6	<p>Монархии в Европе XVIII в.: абсолютные и парламентские монархии. Просвещённый абсолютизм: правители, идеи, практика. Политика в отношении сословий: старые порядки и новые веяния. Государство и Церковь. Секуляризация церковных земель. Экономическая политика власти. Меркантилизм</p>	<p>Характеризовать основные формы государств в Европе XVIII в. Систематизировать информацию об основных мероприятиях политики просвещённого абсолютизма в отдельных европейских странах (государственное управление, социальные отношения, образование, религия и Церковь). Объяснять значение понятий: парламентская монархия,</p>

				<p>просвещенный абсолютизм, секуляризация, меркантилизм, протекционизм.</p> <p>Высказывать и аргументировать оценку результатов политики просвещённого абсолютизма в европейских странах.</p> <p>Раскрывать, в чём выразилось изменение отношения к Церкви, религии в ряде европейских государств в XVIII в.</p>
			<p>Великобритания в XVIII в.</p> <p>Королевская власть и парламент.</p> <p>Тори и виги. Предпосылки промышленного переворота в Англии.</p> <p>Технические изобретения и создание первых машин. Появление фабрик, замена ручного труда машинным.</p> <p>Социальные и экономические последствия промышленного переворота. Условия труда и быта фабричных рабочих. Движения протеста. Луддизм</p>	<p>Объяснять, как распределялась власть в парламентской монархии в Англии.</p> <p>Раскрывать предпосылки промышленного переворота в Англии.</p> <p>Называть важнейшие технические изобретения, способствовавшие переходу от мануфактуры к машинному производству.</p> <p>Объяснять значение понятий и терминов: промышленный переворот (революция), машинное производство, луддизм.</p> <p>Раскрывать, в чём состояли социальные последствия</p>

			<p>промышленного переворота в Англии. Описывать условия труда и быта горняков и фабричных рабочих. Рассказывать о борьбе промышленных рабочих за свои права</p>
		<p>Франция. Абсолютная монархия: политика сохранения старого порядка. Попытки проведения реформ. Королевская власть и сословия</p>	<p>Объяснять, почему после «блестящего правления» Людовика XIV. Франция оказалась перед лицом значительных проблем в экономике, внутренней и внешней политике. Рассказывать о попытках проведения реформ во Франции при Людовике XVI, объяснять, почему они не были доведены до конца. Характеризовать состав и статус «третьего сословия» во Франции, объяснять, почему не только низы, но и верхушка сословия были недовольны своим положением</p>
		<p>Германские государства, монархия Габсбургов, итальянские земли в XVIII в. Раздробленность Германии. Возвышение Пруссии. Фридрих II Великий. Габсбургская монархия</p>	<p>Характеризовать развитие германских государств в XVIII в. (политическое устройство, социальные отношения, экономика) Объяснять, в чём выразилось</p>

			<p>в XVIII в. Правление Марии Терезии и Иосифа II. Реформы просвещённого абсолютизма. Итальянские государства: политическая раздробленность. Усиление власти Габсбургов над частью итальянских земель</p>	<p>усиление Пруссии в XVIII в., какими средствами прусские короли добивались этого. Представлять характеристику Фридриха II, его внутренней и внешней политики. Показывать на исторической карте владения австрийских Габсбургов в XVIII в., называть проживавшие там народы. Рассказывать о преобразованиях, проводившихся в правление Марии Терезии и Иосифа II, давать оценку их значения. Характеризовать политическое положение итальянских земель в XVIII в., используя историческую карту</p>
			<p>Государства Пиренейского полуострова. Испания: проблемы внутреннего развития, ослабление международных позиций. Реформы в правление Карла III. Попытки проведения реформ в Португалии. Управление колониальными владениями Испании и Португалии в Южной Америке.</p>	<p>Рассказывать о состоянии хозяйства и социальных отношениях в Испании XVIII в. Характеризовать реформы второй половины XVIII в. в Испании и Португалии (цели, инициаторы реформ, содержание, итоги). Раскрывать, в чём выразилось соперничество Испании</p>

			Недовольство населения колоний политикой метрополий	и Великобритании в XVIII в. и чем оно завершилось. Объяснять, что способствовало распространению в американских колониях Испании и Португалии во второй половине XVIII в. идей борьбы за независимость от метрополий
1.4	Британские колонии в Северной Америке: борьба за независимость	2	Создание английских колоний на американской земле. Состав европейских переселенцев. Складывание местного самоуправления. Колонисты и индейцы. Южные и северные колонии: особенности экономического развития и социальных отношений. Противоречия между метрополией и колониями. «Бостонское чаепитие». Первый Континентальный конгресс (1774) и начало Войны за независимость. Первые сражения войны. Создание регулярной армии под командованием Дж. Вашингтона. Принятие Декларации независимости (1776). Перелом в войне и её завершение. Поддержка колонистов со стороны России. Итоги Войны	Рассказывать, кто и почему направлялся в XVI–XVII вв. в английские колонии в Северной Америке. Характеризовать порядки, устанавливавшиеся в колониях, объяснять, что в них отличалось от устоев Старого Света. Рассказывать о развитии хозяйства в британских колониях в XVIII в., используя информацию исторической карты. Объяснять, чем было вызвано обострение отношений между метрополией и населением колоний в 1760 – начале 1770-х гг. Рассказывать, привлекая карту, о ключевых событиях борьбы североамериканских колоний

			<p>за независимость. Конституция (1787). «Отцы-основатели». Билль о правах (1791). Значение завоевания североамериканскими штатами независимости</p>	<p>Великобритании за независимость. Объяснять значение понятий и терминов: «Бостонское чаепитие», конгресс, «отцы-основатели», конфедерация, федерация, президент. Называть документы, заложившие основы американского государства (Декларация независимости, Конституция, Билль о правах), характеризовать их основные положения.</p> <p>Анализировать исторические тексты (фрагменты документов и другое), отрывки из работ историков.</p> <p>Представлять характеристику руководителей борьбы североамериканских колоний за независимость (Т. Джефферсон, Б. Франклин, Дж. Вашингтон – по выбору).</p> <p>Рассказывать об отношении европейских держав, в том числе России, к борьбе североамериканских колоний.</p> <p>Раскрывать причины и значение победы североамериканских штатов в борьбе за независимость</p>
--	--	--	--	---

1.5	Французская революция конца XVIII в.	3	<p>Причины революции. Хронологические рамки и основные этапы революции. Начало революции. Декларация прав человека и гражданина. Политические течения и деятели революции (Ж.Ж. Дантон, Ж.-П. Марат). Упразднение монархии и провозглашение республики. Вареннский кризис. Начало войн против европейских монархов. Казнь короля. Вандея. Политическая борьба в годы республики. Конвент и «революционный порядок управления». Комитет общественного спасения. М. Робеспьер. Террор. Отказ от основ «старого мира»: культ разума, борьба против церкви, новый календарь. Термидорианский переворот (27 июля 1794 г.). Учреждение Директории. Наполеон Бонапарт. Государственный переворот 18-19 брюмера (ноябрь 1799 г.). Установление режима консульства. Итоги и значение революции</p>	<p>Раскрывать причины обострения социальной напряжённости во Франции в 1780-е гг. Рассказывать о событиях 1789 г. в Париже, положивших начало революции. Систематизировать информацию об основных этапах и ключевых событиях революции 1789–1799 гг. (в форме хроники, таблицы). Называть основные положения «Декларации прав человека и гражданина», раскрывать их значение. Характеризовать основные политические течения Французской революции, называть их идеологов и лидеров. Объяснять значение понятий и терминов: Национальное собрание, Учредительное собрание, Законодательное собрание, декрет, жирондисты, монтаньяры, якобинцы, санкюлоты, Вареннский кризис, Национальный конвент, Комитет общественного спасения, Вандея, террор, Директория, переворот</p>
-----	--------------------------------------	---	---	---

				<p>18 брюмера, режим консульства. Рассказывать об основных преобразованиях, проведённых в годы революции в сферах политики, экономики, социальных отношений, религии, культуры, давать оценку их значения.</p> <p>Характеризовать отношение ведущих европейских держав к революционным событиям во Франции.</p> <p>Рассказывать о войнах революционной Франции, используя историческую карту.</p> <p>Анализировать документы революции (извлекать информацию, характеризовать сущность и значение содержащихся в документе положений).</p> <p>Готовить и представлять сообщение об одном из известных деятелей Французской революции конца XVIII в. (по выбору).</p> <p>Объяснять, в чём заключалась сущность переворота 18 брюмера 1799 г.</p> <p>Характеризовать итоги и значение</p>
--	--	--	--	--

				Великой французской революции конца XVIII в., объяснять, почему события революции по-разному оценивались их современниками и затем историками
1.6	Европейская культура в XVIII в.	3	Развитие науки. Новая картина мира в трудах математиков, физиков, астрономов. Достижения в естественных науках и медицине. Продолжение географических открытий. Распространение образования. Литература XVIII в.: жанры, писатели, великие романы. Художественные стили: классицизм, барокко, рококо. Музыка духовная и светская. Театр: жанры, популярные авторы, произведения. Сословный характер культуры. Повседневная жизнь обитателей городов и деревень	<p>Рассказывать о наиболее значительных достижениях европейской науки XVIII в – физики, математики, естествознания (называть имена учёных и их открытия).</p> <p>Показывать на карте маршруты географических экспедиций и места открытий, совершённых европейскими, в том числе российскими, путешественниками и мореплавателями в XVIII в.</p> <p>Представлять сообщение об одном из известных европейских исследователей новых земель (по выбору).</p> <p>Раскрывать, какие успехи в развитии образования в европейских странах были достигнуты в «век Просвещения» (в том числе в России).</p> <p>Рассказывать об основных жанрах</p>

				<p>европейской литературы XVIII в., называть известные произведения. Показывать, используя иллюстрации учебника и интернет-ресурсы, в чём заключались основные художественные особенности классицизма и барокко. Объяснять, в чём выразилось усиление светского начала в литературе и художественной культуре XVIII в. Называть источники, рассказывающие о повседневной жизни разных слоёв населения в Европе XVIII в., определять характер и ценность содержащейся в них информации. Составлять описание одного дня из жизни представителей разных слоёв европейского общества (в форме презентации, проектной работы)</p>
1.7	Международные отношения в XVIII в.	2	Проблемы европейского баланса сил и дипломатия. Участие России в международных отношениях в XVIII в. Северная война (1700–1721). Династические войны «за наследство».	<p>Раскрывать, какие государства и в силу каких причин определяли баланс сил в Европе в XVIII в. Объяснять, когда и почему в XVIII в. возникали «войны за наследство».</p>

			<p>Семилетняя война (1756–1763). Разделы Речи Посполитой. Войны антифранцузских коалиций против революционной Франции. Колониальные захваты европейских держав</p>	<p>Характеризовать участие России в крупных международных событиях XVIII в. (Северная война, Семилетняя война, разделы Польши). Рассказывать о Семилетней войне (1756–1763), используя историческую карту (причины; основные участники и их цели в войне; территория боевых действий; ключевые сражения; итоги). Раскрывать внутренние и внешнеполитические предпосылки разделов Речи Посполитой, показывать на исторической карте территории, отошедшие к трём государствам – участникам разделов. Объяснять, какое место в международных отношениях XVIII в. занимала борьба европейских держав за колониальные владения</p>
1.8	Страны Востока в XVIII в.	3	<p>Османская империя: от могущества к упадку. Положение населения. Попытки проведения реформ; Селим III. Индия. Ослабление империи Великих Моголов. Борьба европейцев за владения в Индии.</p>	<p>Давать описание территории и состава населения Османской империи в XVIII в., используя карту. Рассказывать о попытках проведения реформ в Османском государстве в XVIII в., их результатах.</p>

			<p>Утверждение британского владычества. Китай. Империя Цин в XVIII в.: власть маньчжурских императоров, система управления страной. Внешняя политика империи Цин; отношения с Россией.</p> <p>«Закрытие» Китая для иностранцев.</p> <p>Япония в XVIII в. Сёгуны и даймё.</p> <p>Положение сословий. Культура стран Востока в XVIII в.</p>	<p>Раскрывать, что свидетельствовало о кризисном положении Османской империи в конце XVIII в.</p> <p>Представлять сообщение на тему «Османская империя и европейские державы в XVIII в.».</p> <p>Объяснять, чем была вызвана серия русско-турецких войн в XVIII в., каковы были их итоги.</p> <p>Рассказывать, используя историческую карту, о крупнейших государствах, существовавших на территории Индостана в XVIII в., их отношениях друг с другом.</p> <p>Объяснять, как и почему британцы одержали победу в соперничестве европейских колонизаторов за господство в Индии.</p> <p>Характеризовать колониальные порядки, установленные в Индии британцами.</p> <p>Рассказывать, как было организовано управление обширной китайской империей при императорах династии Цин.</p> <p>Характеризовать, используя историческую карту, внешнюю</p>
--	--	--	---	---

				<p>политику Цинской империи в XVIII в., её отношения с Россией. Объяснять, что побудило правителей Китая установить в середине XVIII в. режим изоляции.</p> <p>Объяснять, как в японском государстве распределялась власть между императором, сёгуном, даиме. Называть основные сословия, существовавшие в Японии в XVIII в., характеризовать их статус, имущественное положение, обязанности.</p> <p>Раскрывать последствия политики самоизоляции Японии, проводившейся сёгунами Токугава. Рассказывать о достижениях культуры народов Востока в XVIII в., привлекая иллюстрации учебника и интернет-ресурсы.</p> <p>Высказывать суждение о причинах увлечения восточной культурой в Европе XVIII в., о том, какие достоинства произведений восточной культуры привлекали европейцев</p>
--	--	--	--	---

1.9	Обобщение	1	Историческое и культурное наследие XVIII в.	<p>Определять хронологическую последовательность крупных событий всеобщей истории XVIII в. Группировать исторические факты по заданному признаку.</p> <p>Отмечать на карте территории государств к концу XVIII в.; характеризовать произошедшие на карте мира изменения.</p> <p>Выделять особенности политики «просвещенного абсолютизма» в европейских странах.</p> <p>Раскрывать причины и последствия промышленного переворота.</p> <p>Характеризовать политическое развитие европейских стран; абсолютизм как форму правления.</p> <p>Выделять черты развития Османской империи и стран Востока в XVIII в.</p> <p>Извлекать информацию из предложенного источника; определять его информационную ценность.</p> <p>Составлять описание памятника материальной или духовной культуры по предложенному изображению; выделять его</p>
-----	-----------	---	---	---

				<p>характерные признаки. Раскрывать существенные черты идеологии Просвещения. Составлять обобщающую схему по Французской революции. Характеризовать причины и результаты образования США. Характеризовать колониальную политику европейских держав. Сравнить европейские революции XVII и XVIII в., выделять сходства и различия. Определять по описанию выдающихся государственных деятелей, деятелей культуры, давать оценку их деятельности</p>
Итого по разделу		23		
Раздел 2. История России. Россия в конце XVII – XVIII в.: от царства к империи				
2.1	Введение	1	Введение	<p>Характеризовать виды и информационную ценность исторических источников. Раскрывать существенные черты экономического, социального и политического развития России и других стран в XVI–XVII вв. (используя карту). Обозначать на ленте времени</p>

				основные периоды развития России в конце XVII – XVIII вв.
2.2	Россия в эпоху преобразований Петра I	11	Причины и предпосылки преобразований. Россия и Европа в конце XVII в. Модернизация как жизненно важная национальная задача. Начало царствования Петра I, борьба за власть. Правление царевны Софьи. Стрелецкие бунты. Хованщина. Первые шаги на пути преобразований. Азовские походы. Великое посольство и его значение. Сподвижники Петра I	Характеризовать географическое положение России на рубеже XVII–XVIII вв., опираясь на историческую карту, раскрывать влияние географического фактора на развитие экономики страны. Давать сравнительную характеристику международного положения России в начале и в конце XVII в. Сопоставлять государственный, политический, социально-экономический строй России и европейских государств в конце XVII в., выявляя общие черты и различия. Раскрывать значение понятий: абсолютизм, модернизация. Объяснять, в чём состояли причины и предпосылки преобразований
			Экономическая политика. Строительство заводов и мануфактур. Создание базы металлургической индустрии на Урале. Оружейные заводы и корабельные верфи. Роль	Характеризовать развитие экономики России в первой четверти XVIII в. (на основе информации учебника и карты). Раскрывать значение понятий и

			<p>государства в создании промышленности. Преобладание крепостного и подневольного труда. Принципы меркантилизма и протекционизма. Таможенный тариф 1724 г. Введение подушной подати</p>	<p>терминов: приписные крестьяне, посессионные крестьяне, протекционизм, меркантилизм, подушная перепись, крепостная мануфактура, фискал. Разъяснить сущность системы налогообложения в петровское время</p>
			<p>Социальная политика. Консолидация дворянского сословия, повышение его роли в управлении страной. Указ о единонаследии и Табель о рангах. Противоречия в политике по отношению к купечеству и городским сословиям: расширение их прав в местном управлении и усиление налогового гнета. Положение крестьян. Переписи населения (ревизии)</p>	<p>Систематизировать в виде схемы информацию о социальной структуре российского общества в первой четверти XVIII в., характеризовать правовое положение основных социальных групп. Рассказывать о переменах в положении дворянства на основе анализа документов (Табель о рангах, Указ о единонаследии и др.). Раскрывать значение понятий: Сенат, коллегии, губерния, Генеральный регламент, Табель о рангах, ратуша, магистрат, гильдия</p>
			<p>Реформы управления. Реформы местного управления (бурмистры и Ратуша), городская и областная (губернская) реформы. Сенат, коллегии, органы надзора и суда. Усиление централизации</p>	<p>Систематизировать материал о реформах государственного управления в Петровскую эпоху. Сравнить аппарат управления при Петре I и в допетровскую эпоху. Давать оценку значения создания</p>

		и бюрократизации управления. Генеральный регламент. Санкт-Петербург – новая столица. Первые гвардейские полки. Создание регулярной армии, военного флота. Рекрутские наборы	регулярной армии и военно-морского флота при Петре I. Объяснять понятия: гвардия, рекрутский набор. Объяснять термины: конфессия, Синод
		Церковная реформа. Упразднение патриаршества, учреждение Синода. Положение инославных конфессий	Раскрывать значение упразднения патриаршества
		Оппозиция реформам Петра I. Социальные движения в первой четверти XVIII в. Восстания в Астрахани, Башкирии, на Дону. Дело царевича Алексея	Рассказывать о социальных выступлениях в Петровскую эпоху, привлекая информацию карты. Систематизировать информацию об оппозиции Петру I (в виде развёрнутого плана, тезисов). Характеризовать основные направления внешней политики России в Петровскую эпоху
		Внешняя политика. Северная война. Причины и цели войны. Неудачи в начале войны и их преодоление. Битва при д. Лесной и победа под Полтавой. Прутский поход. Борьба за гегемонию на Балтике. Сражения у м. Гангут и о. Гренгам. Ништадтский мир и его последствия.	Систематизировать информацию о Северной войне 1700–1721 гг. (причины, участники, ключевые события, итоги). Рассказывать о сражениях Северной войны, используя информацию учебника, карты, визуальные источники.

			<p>Закрепление России на берегах Балтики. Провозглашение России империей. Каспийский поход Петра I</p>	<p>Характеризовать международное положение России к концу правления Петра</p>
			<p>Преобразования Петра I в области культуры. Доминирование светского начала в культурной политике. Влияние культуры стран зарубежной Европы. Привлечение иностранных специалистов. Введение нового летоисчисления, гражданского шрифта и гражданской печати. Первая газета «Ведомости». Создание сети школ и специальных учебных заведений. Развитие науки. Открытие Академии наук в Петербурге. Кунсткамера. Светская живопись, портрет петровской эпохи. Скульптура и архитектура. Памятники раннего барокко. Повседневная жизнь и быт правящей элиты и основной массы населения. Перемены в образе жизни российского дворянства. «Юности честное зерцало». Новые формы общения в дворянской среде. Ассамблеи, балы, светские государственные праздники. Европейский стиль в одежде,</p>	<p>Объяснять значение понятий и терминов: дворянская культура, ассамблея. Характеризовать нововведения в разных областях культуры в Петровскую эпоху с использованием визуальных и письменных источников («Юности честное зерцало», указы Петра I, отрывки из сочинений историков и другое). Осуществлять поиск информации на образовательных сайтах о градостроительстве в Петровскую эпоху. Составлять характеристику (исторический портрет) Петра I, высказывать суждения о его личности и деятельности. Излагать точки зрения историков о причинах, предпосылках, итогах и значении петровских преобразований. Участвовать в обсуждении вопроса</p>

			<p>развлечениях, питании. Изменения в положении женщин.</p> <p>Итоги, последствия и значение петровских преобразований.</p> <p>Образ Петра I в русской культуре</p>	<p>о значении петровских преобразований для развития России, высказывать и аргументировать своё мнение</p>
2.3	<p>Россия после Петра I.</p> <p>Дворцовые перевороты</p>	7	<p>Причины нестабильности политического строя. Дворцовые перевороты. Фаворитизм.</p> <p>Создание Верховного тайного совета.</p> <p>Крушение политической карьеры А.Д. Меншикова. Кондиции «верховников» и приход к власти Анны Иоанновны. Кабинет министров. Роль Э. Бирона, А.И. Остермана, А.П. Волынского, Б.Х. Миниха в управлении и политической жизни страны.</p> <p>Укрепление границ империи на восточной и юго-восточной окраинах. Переход Младшего жуза под суверенитет Российской империи.</p> <p>Война с Османской империей.</p> <p>Россия при Елизавете Петровне.</p> <p>Экономическая и финансовая политика. Деятельность П.И. Шувалова. Создание Дворянского и Купеческого банков.</p>	<p>Объяснять причины дворцовых переворотов.</p> <p>Систематизировать информацию о дворцовых переворотах (даты, участники, результаты).</p> <p>Объяснять значение понятий и терминов: Верховный тайный совет, дворцовые перевороты, фаворитизм.</p> <p>Проводить анализ «Кондиций верховников» как исторического документа.</p> <p>Давать оценку роли фаворитов в управлении и политике России после Петра I.</p> <p>Рассказывать, используя информацию карты, об укреплении южных границ России в 1730-е гг.</p> <p>Составлять характеристику (исторический портрет) Анны Иоанновны и Елизаветы Петровны.</p> <p>Давать оценку экономической и финансовой политике Елизаветы</p>

			<p>Усиление роли косвенных налогов. Ликвидация внутренних таможен. Распространение монополий в промышленности и внешней торговле. Основание Московского университета. М.В. Ломоносов и И.И. Шувалов. Россия в международных конфликтах 1740–1750-х гг.</p> <p>Участие в Семилетней войне. Петр III. Манифест о вольности дворянства. Причины переворота 28 июня 1762 г.</p>	<p>Петровны, её результатов. Раскрывать значение создания Московского университета. Систематизировать информацию о Семилетней войне и участии в ней России (причины, участники, ключевые сражения российской армии, итоги).</p> <p>Проводить анализ Манифеста о вольности дворянства как исторического документа, высказывать суждение о его значении.</p> <p>Объяснять причины переворота 28 июня 1762 г.</p>
2.4	<p>Россия в 1760–1790-х гг. Правление Екатерины II и Павла I</p>	18	<p>Внутренняя политика Екатерины II. Личность императрицы. Идеи Просвещения. «Просвещённый абсолютизм», его особенности в России. Секуляризация церковных земель. Деятельность Уложенной комиссии. Экономическая и финансовая политика правительства. Начало выпуска ассигнаций. Отмена монополий, умеренность таможенной политики. Вольное экономическое общество. Губернская реформа.</p>	<p>Представлять характеристику личности и деятельности Екатерины II.</p> <p>Объяснять значение понятий и терминов: просвещённый абсолютизм, Уложенная комиссия, Вольное экономическое общество, секуляризация.</p> <p>Извлекать информацию из «Наказа» Екатерины II, выявлять особенности просвещённого абсолютизма в России.</p>

		<p>Жалованные грамоты дворянству и городам. Положение сословий. Дворянство – «первенствующее сословие» империи.</p> <p>Привлечение представителей сословий к местному управлению. Создание дворянских обществ в губерниях и уездах. Расширение привилегий гильдейского купечества в налоговой сфере и городском управлении.</p> <p>Национальная политика и народы России в XVIII в. Унификация управления на окраинах империи.</p> <p>Ликвидация гетманства на Левобережной Украине и Войска Запорожского. Формирование Кубанского казачества. Активизация деятельности по привлечению иностранцев в Россию. Расселение колонистов в Новороссии, Поволжье, других регионах. Укрепление веротерпимости по отношению к неправославным и нехристианским конфессиям. Политика по отношению к исламу. Башкирские восстания.</p> <p>Формирование черты оседлости</p>	<p>Представлять в виде схемы систему местного управления по губернской реформе.</p> <p>Раскрывать значение участия сословных представителей в местном самоуправлении России в конце XVIII в.</p> <p>Показывать на карте территории расселения народов в Российской империи в XVIII в.</p> <p>Характеризовать национальную и религиозную политику власти в правление Екатерины II.</p> <p>Показывать на карте территории расселения народов в Российской империи в XVIII в.</p> <p>Характеризовать национальную и религиозную политику власти в правление Екатерины II</p>
--	--	--	---

		<p>Экономическое развитие России во второй половине XVIII в.</p> <p>Крестьяне: крепостные, государственные, монастырские.</p> <p>Условия жизни крепостной деревни.</p> <p>Права помещика по отношению к своим крепостным. Барщинное и оброчное хозяйство. Дворовые люди.</p> <p>Роль крепостного строя в экономике страны.</p> <p>Промышленность в городе и деревне.</p> <p>Роль государства, купечества, помещиков в развитии промышленности. Крепостной и вольнонаёмный труд. Привлечение крепостных оброчных крестьян к работе на мануфактурах.</p> <p>Развитие крестьянских промыслов.</p> <p>Рост текстильной промышленности: распространение производства хлопчатобумажных тканей.</p> <p>Начало известных предпринимательских династий: Морозовы, Рябушинские, Гарелины, Прохоровы, Демидовы и другие.</p> <p>Внутренняя и внешняя торговля.</p> <p>Торговые пути внутри страны.</p>	<p>Рассказывать об экономических районах и развитии экономики страны при Екатерине II, используя информацию учебника и карты.</p> <p>Сравнивать экономическую и социальную политику Петра I и Екатерины II, выявлять общие черты и различия.</p> <p>Характеризовать положение российского крепостного крестьянства с привлечением материала книги А.Н. Радищева «Путешествие из Петербурга в Москву».</p> <p>Проводить анализ исторических документов (Жалованные грамоты дворянству и городам и другое) для выявления прав и обязанностей дворянства и городского сословия.</p> <p>Участвовать в подготовке проекта «Известные предпринимательские династии» (в том числе на материале истории региона).</p> <p>Показывать на карте важнейшие торговые пути, местоположение крупнейших российских ярмарок</p>
--	--	---	--

		<p>Водно-транспортные системы: Вышневолоцкая, Тихвинская, Мариинская и другие Ярмарки и их роль во внутренней торговле. Макарьевская, Ирбитская, Свенская, Коренная ярмарки. Ярмарки Малороссии. Партнеры России во внешней торговле в Европе и в мире. Обеспечение активного внешнеторгового баланса</p>	
		<p>Обострение социальных противоречий. Чумной бунт в Москве. Восстание под предводительством Емельяна Пугачёва. Антидворянский и антикрепостнический характер движения. Роль казачества, народов Урала и Поволжья в восстании. Влияние восстания на внутреннюю политику и развитие общественной мысли</p>	<p>Показывать на карте территорию, раскрывать причины, ход, итоги, значение восстания под предводительством Е. И. Пугачёва. Представлять характеристику Е.И. Пугачёва. Объяснять, в чём состояло влияние восстания под руководством Пугачёва на внутреннюю политику, общественную жизнь</p>
		<p>Внешняя политика России второй половины XVIII в., её основные задачи. Н.И. Панин и А.А. Безбородко. Борьба России за выход к Черному морю. Войны с Османской империей. П.А. Румянцев, А.В. Суворов, Ф.Ф. Ушаков, победы российских</p>	<p>Сравнивать основные направления внешней политики России при Петре I и Екатерине II, выявлять черты сходства и различия. Систематизировать информацию о русско-турецких войнах второй половины XVIII в. (даты, участники,</p>

			<p>войск под их руководством. Присоединение Крыма и Северного Причерноморья. Организация управления Новороссией. Строительство новых городов и портов. Основание Пятигорска, Севастополя, Одессы, Херсона. Г.А. Потёмкин. Путешествие Екатерины II на юг в 1787 г. Участие России в разделах Речи Посполитой. Политика России в Польше до начала 1770-х гг.: стремление к усилению российского влияния в условиях сохранения польского государства. Участие России в разделах Польши вместе с империей Габсбургов и Пруссией. Первый, второй и третий разделы. Борьба поляков за национальную независимость. Восстание под предводительством Т. Костюшко</p>	<p>ключевые сражения, итоги). Давать характеристику личности и деятельности П.А. Румянцева, А.В. Суворова, Ф. Ф. Ушакова, Г. А. Потёмкина. Высказывать и обосновывать суждения о причинах побед русских войск. Рассказывать с опорой на карту об освоении новых территорий, присоединённых в ходе русско-турецких войн. Давать оценку итогам внешней политики и международному положению России в конце правления Екатерины II. Систематизировать информацию об участии России, наряду с империей Габсбургов и Пруссией, в разделах Речи Посполитой</p>
			<p>Россия при Павле I. Личность Павла I и её влияние на политику страны. Основные принципы внутренней политики. Ограничение дворянских привилегий. Укрепление абсолютизма через отказ от принципов</p>	<p>Составлять характеристику (исторический портрет) Павла I. Характеризовать внутреннюю и внешнюю политику Павла I, называть основные мероприятия. Давать оценку политике Павла I</p>

			<p>«просвещённого абсолютизма» и усиление бюрократического и полицейского характера государства и личной власти императора. Акт о престолонаследии и Манифест о «трёхдневной барщине». Политика по отношению к дворянству, взаимоотношения со столичной знатью. Меры в области внешней политики. Причины дворцового переворота 11 марта 1801 г. Участие России в борьбе с революционной Францией. Итальянский и Швейцарский походы А.В. Суворова. Действия эскадры Ф.Ф. Ушакова в Средиземном море</p>	<p>в отношении дворянства и крестьянства на основе анализа документов (указы о престолонаследии, о «трёхдневной барщине» и другие). Рассказывать об Итальянском и Швейцарском походах А. В. Суворова, действиях русской эскадры в Средиземном море (с привлечением материала курса всеобщей истории). Раскрывать причины заговора против Павла I</p>
2.5	Культурное пространство Российской империи в XVIII в.	6	<p>Идеи Просвещения в российской общественной мысли, публицистике и литературе. Литература народов России в XVIII в. Первые журналы. Общественные идеи в произведениях А.П. Сумарокова, Г.Р. Державина, Д.И. Фонвизина. Н.И. Новиков, материалы о положении крепостных крестьян в его журналах. А.Н. Радищев и его «Путешествие из Петербурга в Москву».</p>	<p>Характеризовать направления общественной мысли в России в XVIII в. Сравнить идеи европейского Просвещения и общественные идеи в России в XVIII в., выявлять общие черты и особенности. Раскрывать значение понятий: барокко, рококо, классицизм, сентиментализм. Характеризовать основные стили и</p>

		<p>Русская культура и культура народов России в XVIII в. Развитие новой светской культуры после преобразований Петра I. Укрепление взаимосвязей с культурой стран зарубежной Европы. Массонство в России. Распространение в России основных стилей и жанров европейской художественной культуры (барокко, классицизм, рококо). Вклад в развитие русской культуры учёных, художников, мастеров, прибывших из-за рубежа. Усиление внимания к жизни и культуре русского народа и историческому прошлому России к концу столетия.</p> <p>Культура и быт российских сословий. Дворянство: жизнь и быт дворянской усадьбы. Духовенство. Купечество. Крестьянство.</p> <p>Российская наука в XVIII в. Академия наук в Петербурге. Изучение страны – главная задача российской науки. Географические экспедиции. Вторая Камчатская экспедиция. Освоение Аляски и Северо-Западного побережья</p>	<p>жанры художественной культуры, раскрывать их особенности на конкретных примерах.</p> <p>Составлять описание памятников культуры XVIII в. (в том числе региональных).</p> <p>Участвовать в подготовке проектов «Дворянская усадьба», «Быт крепостной деревни».</p> <p>Высказывать и обосновывать суждения об образе жизни, мировоззрении, жизненных ценностях дворянства, купечества, духовенства и крестьянства.</p> <p>Раскрывать предпосылки становления российской науки в XVIII в.</p> <p>Высказывать и обосновывать суждения о роли Академии наук, Московского университета в развитии российского образования и науки.</p> <p>Характеризовать основные направления развития российской науки на конкретных примерах.</p> <p>Представлять характеристику личности и научной деятельности</p>
--	--	---	--

		<p>Америки. Российско-американская компания. Исследования в области отечественной истории. Изучение российской словесности и развитие русского литературного языка. Российская академия. Е.Р. Дашкова. М.В. Ломоносов и его роль в становлении российской науки и образования.</p> <p>Образование в России в XVIII в. Основные педагогические идеи. Воспитание «новой породы» людей. Основание воспитательных домов в Санкт-Петербурге и Москве, Института благородных девиц в Смольном монастыре. Сословные учебные заведения для юношества из дворянства. Московский университет – первый российский университет.</p> <p>Русская архитектура XVIII в. Строительство Петербурга, формирование его городского плана. Регулярный характер застройки Петербурга и других городов. Барокко в архитектуре Москвы и Петербурга. Переход к классицизму, создание</p>	<p>М.В. Ломоносова.</p> <p>Представлять в виде схемы и характеризовать систему образования в России в конце XVIII в.</p> <p>Составлять описание Петербурга при Петре I и Екатерине II. Характеризовать творчество выдающихся архитекторов и художников, приводить примеры их произведений.</p> <p>Составлять описание памятников различных архитектурных стилей, построенных в XVIII в. в столицах и крупных городах (в том числе в своём регионе), различать в них национальные и европейские традиции.</p> <p>Участвовать в подготовке проектов, посвящённых выдающимся деятелям российской культуры XVIII в.</p>
--	--	--	---

			<p>архитектурных ансамблей в стиле классицизма в обеих столицах. В.И. Баженов, М.Ф. Казаков, Ф.Ф. Растрелли. Изобразительное искусство в России, его выдающиеся мастера и произведения. Академия художеств в Петербурге. Расцвет жанра парадного портрета в середине XVIII в. Новые веяния в изобразительном искусстве в конце столетия</p>	
2.6	Наш край в XVIII в.	1	Наш край в XVIII в.	Выполнять учебные проекты по отечественной истории XVIII в. (в том числе на региональном материале)
2.7	Обобщение	1	Повторение, обобщение и контроль по разделу «История России. Россия в конце XVII – XVIII в.: от царства к империи»	<p>Располагать в хронологической последовательности крупные события российской истории XVIII в. Устанавливать синхронность событий отечественной и всеобщей истории XVIII в.</p> <p>Показывать на карте (контурной карте) важнейшие события российской истории XVIII века, направления, союзников и противников России во внешней</p>

				<p>политике, важнейшие сражения, изменение границ Российской империи к концу XVIII века.</p> <p>Характеризовать участие России в крупных международных событиях XVIII в. (Северная война, Семилетняя война, разделы Польши).</p> <p>Описывать крупные события отечественной истории с опорой на исторические факты, источники и мнения историков.</p> <p>Определять по описанию правителей российского государства, выдающихся государственных деятелей, деятелей культуры, давать оценку их деятельности.</p> <p>Характеризовать изменения положение сословий на протяжении XVIII века.</p> <p>Объяснять значение понятий и терминов: ассамблея, барокко, бироновщина, Верховный тайный совет, гвардия, гильдия, губерния, дворцовый переворот, империя, классицизм, коллегии, кондиции, крепостная мануфактура, магистрат, меркантилизм, модернизация,</p>
--	--	--	--	--

				<p>прокурор, просвещённый абсолютизм, ратуша, ревизия, рекрутские наборы, рококо, секуляризация, сенат, сентиментализм, Синод, Табель о рангах, Уложенная комиссия, фискал; уметь выстраивать ответ на проблемный вопрос с использованием ключевых понятий. Составлять описание памятника материальной или духовной культуры по предложенному изображению; выделять его характерные признаки; выделять в нем национальные и европейские традиции.</p> <p>Извлекать информацию из предложенного источника (Табель о рангах, Указ о единонаследии, Указ о престолонаследии, «Юности честное зеркало», «Кондиции верховников», «Манифест о вольности дворянства», «Наказ» Екатерины II, Жалованные грамоты дворянству и городам, Указ «о трёхдневной барщине» и др.); определять его информационную</p>
--	--	--	--	--

				<p>ценность.</p> <p>Раскрывать существенные черты экономического, социального и политического развития России в XVIII в.; внешней политики Российской империи в системе международных отношений рассматриваемого периода.</p> <p>Сравнивать народные выступления XVII–XVIII вв.</p> <p>Сравнивать абсолютизм как форму правления в Европе и России; черты «просвещённого абсолютизма» в России и Европе.</p> <p>Сравнивать идеи европейского Просвещения и общественные идеи в России в XVIII в., выявлять общие черты и особенности.</p> <p>Группировать памятники российской культуры XVIII века по стилям и жанрам</p>
Итого по разделу	45			
ОБЩЕЕ КОЛИЧЕСТВО ЧАСОВ ПО ПРОГРАММЕ	68			

9 КЛАСС

№ п/п	Наименование разделов и тем учебного предмета	Количество часов	Программное содержание	Основные виды деятельности обучающихся
Раздел 1. Всеобщая история. История Нового времени. XIX – начало XX в.				
1.1	Введение	1	Введение	Обозначать на ленте времени общие хронологические рамки и основные периоды истории Нового времени. Характеризовать факты, события, процессы истории зарубежных стран с древности до конца XVIII в. (используя карту). Объяснять причины и следствия важнейших событий всеобщей истории XV–XVIII вв.
1.2	Европа в начале XIX в.	2	Провозглашение империи Наполеона I во Франции. Реформы. Законодательство. Наполеоновские войны. Антинаполеоновские коалиции. Политика Наполеона в завоёванных странах. Отношение населения к завоевателям: сопротивление, сотрудничество. Поход армии Наполеона в Россию и крушение Французской империи. Венский конгресс: цели, главные	Характеризовать внутреннюю политику Наполеона I (проведение реформ государственного управления, финансов, развитие образования, кодификация законов). Раскрывать значение Гражданского кодекса Наполеона. Систематизировать информацию о военных кампаниях Наполеона Бонапарта в 1799–1815 гг. (годы и направления походов, военные и политические итоги).

			<p>участники, решения. Создание Священного союза</p>	<p>Объяснять причины побед армий Наполеона I над войсками коалиций европейских государств. Характеризовать порядки, устанавливавшиеся на захваченных французскими войсками территориях европейских стран. Характеризовать соотношение сил и тактику французской и российской армий в войне 1812 г., называть ключевые события войны, привлекая материал курса отечественной истории. Раскрывать причины поражения Наполеона I в войне против России (приводить мнения историков, высказывать и обосновывать свои суждения). Систематизировать информацию о важнейших военных и дипломатических событиях в Европе в 1813–1815 гг. (в форме хроники, таблицы). Составлять характеристику (исторический портрет) Наполеона Бонапарта. Характеризовать цели, участников</p>
--	--	--	--	---

				и решения Венского конгресса 1815 г. Объяснять значение понятий и терминов: коалиция, континентальная блокада, герилья, Священный союз
1.3	Развитие индустриального общества в первой половине XIX в.: экономика, социальные отношения, политические процессы	2	Промышленный переворот, его особенности в странах Европы и США. Изменения в социальной структуре общества. Распространение социалистических идей; социалисты-утописты. Выступления рабочих. Социальные и национальные движения в странах Европы. Оформление консервативных, либеральных, радикальных политических течений и партий	Представлять характеристику промышленного переворота (сущность, общие хронологические рамки и этапы, география, ключевые явления, результаты). Раскрывать, как менялись условия труда работников в ходе промышленного переворота. Объяснять, кого называли социалистами-утопистами, какие идеи они выдвигали. Рассказывать о выступлениях фабричных рабочих в странах Европы в первой половине XIX в. и их основных требованиях. Раскрывать значение понятий и терминов: пролетариат, профсоюзы. Объяснять причины подъёма социальных и национальных движений в европейских странах в первой половине XIX в. Называть и характеризовать

				основные политические течения, оформившиеся в XIX в., – консервативное, либеральное, радикальное (социалистическое). Систематизировать информацию о смене политических режимов во Франции в 1820–1840-х гг.
1.4	Политическое развитие европейских стран в 1815 – 1840-е гг.	2	Франция: Реставрация, Июльская монархия, Вторая республика. Великобритания: борьба за парламентскую реформу; чартизм. Нарастание освободительных движений. Освобождение Греции. Европейские революции 1830 г. и 1848–1849 гг. Возникновение и распространение марксизма	Составлять характеристику движения чартизма в Великобритании (участники, основные требования, действия, итоги). Рассказывать о борьбе греческого народа за освобождение от османского владычества и её итогах. Объяснять, в чем заключались цели участников социальных выступлений и освободительных движений в европейских странах в 1820–1830-х гг. Систематизировать информацию о революциях 1848–1849 гг. в европейских странах (география революционных выступлений, их участники, основные требования революционных сил, ключевые события, итоги).

				<p>Рассказывать о возникновении и основных положениях марксизма. Анализировать исторические тексты (документы политических движений, отрывки из работ историков) и визуальные источники – извлекать информацию, высказывать оценочные суждения и другое</p>
1.5	Страны Европы и Северной Америки в середине XIX – начале XX в.	6	<p>Великобритания в Викторианскую эпоху. «Мастерская мира». Рабочее движение. Политические и социальные реформы. Британская колониальная империя; доминионы</p>	<p>Составлять характеристику Викторианской эпохи (хронологические рамки; личность монарха; система управления; общественные ценности; социальные проблемы и способы их решения). Объяснять, привлекая информацию исторической карты, на чём основывалось определение Англии в XIX в. как «мастерской мира». Характеризовать содержание основных политических и социальных реформ, проведённых в Англии во второй половине XIX – начале XX в., высказывать оценку их значения</p>
			<p>Франция. Империя Наполеона III: внутренняя и внешняя политика. Активизация колониальной</p>	<p>Рассказывать о внутренней и внешней политике Наполеона III. Систематизировать информацию</p>

		экспансии. Франко-германская война 1870–1871 гг. Парижская коммуна	о франко-германской войне (причины; соотношение сил; ключевые события; итоги). Представлять характеристику Парижской коммуны в сопоставлении с другими социальными выступлениями во Франции XIX в.
		Италия. Подъём борьбы за независимость итальянских земель. К. Кавур, Дж. Гарибальди. Образование единого государства. Король Виктор Эммануил II	Рассказывать, привлекая информацию карты, о политическом положении итальянских земель в середине XIX в. Объяснять, какие силы выступали за объединение итальянских земель в XIX в., какие способы достижения этой цели они использовали. Рассказывать, привлекая информацию исторической карты, о ходе борьбы за объединение Италии в 1850–1860-е гг. Характеризовать обстоятельства и значение образования единого итальянского государства
		Германия. Движение за объединение германских государств. О. Бисмарк. Северогерманский союз.	Объяснять, какие государства и на каких основаниях претендовали на роль центра Германского союза, как во главе процесса объединения

			<p>Провозглашение Германской империи. Социальная политика. Включение империи в систему внешнеполитических союзов и колониальные захваты</p>	<p>встала Пруссия. Рассказывать об обстоятельствах провозглашения Германской империи (1871), давать оценку этому событию. Сравнить процессы создания единых государств в Италии и Германии, выявляя особенности каждой страны. Характеризовать роль политических деятелей в создании единых национальных государств в Италии и Германии, представлять сообщения о К. Кавуре, Дж. Гарибальди, О. фон Бисмарке (по выбору). Рассказывать о положении народов в многонациональной Габсбургской монархии во второй половине XIX в., о характере национальных движений. Объяснять причины и значение провозглашения в 1867 г. двуединого австро-венгерского государства</p>
			<p>Страны Центральной и Юго-Восточной Европы во второй половине XIX – начале XX в. Габсбургская империя: экономическое и политическое развитие, положение народов,</p>	<p>Рассказывать о положении балканских народов в составе Османской империи, их борьбе за независимость. Характеризовать с привлечением материала из курса отечественной</p>

			<p>национальные движения. Провозглашение дуалистической Австро-Венгерской монархии (1867). Югославянские народы: борьба за освобождение от османского господства. Русско-турецкая война 1877–1878 гг., её итоги</p>	<p>истории ход и итоги Русско-турецкой войны 1877–1878 гг., её значение для обретения балканскими народами независимости</p>
			<p>Соединённые Штаты Америки. Север и Юг: экономика, социальные отношения, политическая жизнь. Проблема рабства; аболиционизм. Гражданская война (1861–1865): причины, участники, итоги. А. Линкольн. Восстановление Юга. Промышленный рост в конце XIX в.</p>	<p>Раскрывать, привлекая информацию исторической карты, особенности экономического развития Севера и Юга США в первой половине XIX в. Рассказывать, что привело к обострению противоречий между северными и южными штатами в середине 1850-х – начале 1860-х гг. Объяснять значение понятий и терминов: плантационное хозяйство, аболиционисты. Систематизировать информацию о гражданской войне в США (хронологические рамки; участники, их цели; ключевые события; итоги войны). Объяснять причины победы северян в гражданской войне. Представлять сообщение об одном</p>

				из известных политиков, военных деятелей времен гражданской войны (по выбору)
			<p>Экономическое и социально-политическое развитие стран Европы и США в конце XIX – начале XX в.</p> <p>Завершение промышленного переворота. Вторая промышленная революция. Индустриализация. Монополистический капитализм.</p> <p>Технический прогресс в промышленности и сельском хозяйстве. Развитие транспорта и средств связи. Миграция из Старого в Новый Свет. Положение основных социальных групп.</p> <p>Рабочее движение и профсоюзы. Образование социалистических партий</p>	<p>Объяснять, в чём выразился и какое значение имел переход в конце XIX в. от «века пара» к «веку электричества».</p> <p>Характеризовать новые формы организации промышленного производства в начале XX в., экономические и социальные последствия их внедрения.</p> <p>Готовить и представлять сообщение о Г. Форде.</p> <p>Объяснять значение понятий и терминов: индустриализация, монополии, урбанизация, миграция.</p> <p>Характеризовать предпосылки возникновения, разновидности и последствия деятельности монополий.</p> <p>Рассказывать о развитии профсоюзного движения в конце XIX – начале XX в. (численный рост; организационные формы; тактика движения).</p> <p>Выделять характерные черты</p>

				рабочего и профсоюзного движения в США в сопоставлении с европейскими странами
1.6	Страны Латинской Америки в XIX – начале XX в.	2	<p>Политика метрополий в латиноамериканских владениях. Колониальное общество. Освободительная борьба: задачи, участники, формы выступлений. Ф.Д. Туссен-Лувертюр, С. Боливар. Провозглашение независимых государств. Влияние США на страны Латинской Америки. Традиционные отношения; латифундизм. Проблемы модернизации. Мексиканская революция 1910–1917 гг.: участники, итоги, значение</p>	<p>Характеризовать положение латиноамериканских колоний европейских держав к началу XIX в., основные проблемы колониального общества. Объяснить, в чём состояло значение революции конца XVIII в. на о Гаити. Рассказывать, используя историческую карту, об освободительной войне в латиноамериканских владениях Испании (1810–1826), провозглашении независимых государств. Представлять сообщения о С. Боливаре, других руководителях освободительной борьбы (по выбору). Высказывать и обосновывать суждение о направленности политики США в отношении латиноамериканских государств в XIX в. Характеризовать уровень социально-</p>

				<p>экономического развития латиноамериканских стран в конце XIX – начале XX в., объяснять, в чём заключались трудности модернизации в регионе.</p> <p>Раскрывать значение понятий и терминов: латифундия, каудильо.</p> <p>Систематизировать информацию о Мексиканской революции 1910–1917 гг. (причины; задачи; участники; ключевые события; итоги), объяснять, в чём состояло значение революции</p>
1.7	Страны Азии в XIX – начале XX в.	3	<p>Япония. Внутренняя и внешняя политика сегуната Токугава.</p> <p>«Открытие Японии». Реставрация Мэйдзи. Введение конституции.</p> <p>Модернизация в экономике и социальных отношениях.</p> <p>Переход к политике завоеваний</p>	<p>Характеризовать последствия режима самоизоляции, существовавшего в Японии на протяжении нескольких столетий.</p> <p>Рассказывать, когда и как западные державы осуществили «открытие» Японии.</p> <p>Систематизировать информацию об основных преобразованиях эпохи Мэйдзи в разных сферах (политическое устройство, экономика, социальные отношения, образование, армия) и высказывать оценку их значения.</p>

				<p>Подготавливать сообщение об императоре Муцухито. Характеризовать, привлекая информацию исторической карты, внешнюю политику Японии в конце XIX – начале XX в. (в том числе причины, ход и итоги Русско-японской войны 1904–1905 гг.)</p>
			<p>Китай. Империя Цин. «Опиумные войны». Восстание тайпинов. «Открытие» Китая. Политика «самоусиления». Восстание «ихэтуаней». Революция 1911–1913 гг. Сунь Ятсен</p>	<p>Систематизировать информацию об «опиумных войнах» (причины, годы, участники, ключевые события, итоги), высказывать суждение о характере этих войн со стороны западных держав и со стороны Китая. Рассказывать о восстании тайпинов. Объяснять значение понятий и терминов: концессия, доктрина «открытых дверей». Рассказывать о причинах, событиях и последствиях восстания ихэтуаней. Представлять характеристику китайской революции 1911–1913 гг. (причины; участники; цели; ключевые события; итоги). Составлять сообщение о Сунь Ятсене</p>

			<p>Османская империя. Традиционные устои и попытки проведения реформ. Политика Танзимата. Принятие конституции. Младотурецкая революция 1908–1909 гг.</p>	<p>Объяснять, с какими внутренними и внешнеполитическими проблемами столкнулась Османская империя в XIX в. Систематизировать информацию о реформах, проводившихся в Османской империи в XIX в. (содержание и итоги преобразований). Раскрывать предпосылки возникновения, состав участников и цели движения младотурок. Представлять характеристику младотурецкой революции 1908–1909 гг. (причины; участники; задачи; ключевые события; итоги)</p>
			<p>Революция 1905–1911 г. в Иране</p>	<p>Рассказывать о ходе и итогах революции 1905–1911 гг. в Иране</p>
			<p>Индия. Колониальный режим. Индийское национальное движение. Восстание сипаев (1857–1859). Объявление Индии владением британской короны. Политическое развитие Индии во второй половине XIX в. Создание Индийского национального конгресса. Б. Тилак, М.К. Ганди</p>	<p>Характеризовать британское колониальное управление Индией, его последствия для страны. Рассказывать о восстании сипаев, высказывать оценку его значения. Представлять характеристику Индийского национального конгресса (время основания; состав, лидеры; программные задачи; тактика).</p>

				Составлять сообщения о руководителях национального движения Б. Тилаке и М. Ганди, объяснять, чем различалась предлагавшаяся ими тактика освободительной борьбы
1.8	Народы Африки в XIX – начале XX в.	1	Завершение колониального раздела мира. Колониальные порядки и традиционные общественные отношения в странах Африки. Выступления против колонизаторов. Англо-бурская война	Показывать на исторической карте крупнейшие государства-метрополии и их колониальные владения в конце XIX в. Объяснять, как различалось положение стран, определявшихся понятиями «колония», «доминион», «сфера влияния», приводить примеры. Рассказывать, используя карту, о борьбе ведущих европейских держав за колониальные владения в XIX в., о включении ряда государств в конце XIX – начале XX в. в борьбу за передел мира. Характеризовать отношение жителей колоний к политике метрополий, приводить примеры. Рассказывать о выступлениях народов Африки против

				колонизаторов в XIX – начале XX в. Рассказывать о причинах, участниках, ключевых событиях и итогах Англо-бурской войны
1.9	Развитие культуры в XIX – начале XX в.	2	<p>Научные открытия и технические изобретения в XIX – начале XX в. Революция в физике. Достижения естествознания и медицины. Развитие философии, психологии и социологии. Распространение образования. Технический прогресс и изменения в условиях труда и повседневной жизни людей. Художественная культура XIX – начала XX в. Эволюция стилей в литературе, живописи: классицизм, романтизм, реализм. Импрессионизм. Модернизм. Смена стилей в архитектуре. Музыкальное и театральное искусство. Рождение кинематографа. Деятели культуры: жизнь и творчество</p>	<p>Характеризовать развитие науки в XIX – начале XX в., выделяя:</p> <p>а) открытия в классических науках;</p> <p>б) появление новых наук.</p> <p>Составлять сообщения об учёных XIX – начала XX в., внёсших значительный вклад в историю науки (по выбору).</p> <p>Раскрывать, как изменилась система образования в европейских странах и мире в целом на протяжении XIX в. Называть новые виды производственной техники, транспорта, бытовых устройств, появившиеся в рассматриваемый период, и объяснять, как они влияли на условия труда и повседневной жизни людей в XIX – начале XX в. Характеризовать ведущие художественные направления XIX в. – классицизм, романтизм, реализм, называть произведения и их авторов.</p>

				<p>Выявлять в произведениях литературы и искусства черты принадлежности к тому или иному художественному стилю, объяснять, в чём они заключаются.</p> <p>Называть значительные явления музыкального искусства XIX в., имена и произведения композиторов, вошедшие в историю мировой культуры.</p> <p>Объяснять значение понятий и терминов: модернизм, экспрессионизм, авангардизм.</p> <p>Рассказывать об изобретении кинематографа, высказывать суждение о значении этого вида искусства</p>
1.10	Международные отношения в XIX – начале XX в.	1	<p>Венская система международных отношений. Внешнеполитические интересы великих держав и политика союзов в Европе.</p> <p>Восточный вопрос. Колониальные захваты и колониальные империи.</p> <p>Старые и новые лидеры индустриального мира.</p> <p>Активизация борьбы за передел мира. Формирование военно-</p>	<p>Объяснять значение понятий и терминов: коалиция, Венская система международных отношений, «восточный вопрос», аннексия, контрибуция.</p> <p>Характеризовать место русско-турецких войн в международных отношениях XIX в.</p> <p>Систематизировать информацию о формировании военно-</p>

			<p>политических блоков великих держав. Первая Гагская мирная конференция (1899).</p> <p>Международные конфликты и войны в конце XIX – начале XX в. (испано-американская война, русско-японская война, боснийский кризис). Балканские войны</p>	<p>политических блоков великих держав в последней трети XIX – начале XX в. (участники, ключевые события). Объяснять, что вело к обострению международных противоречий в Европе и мире в конце XIX – начале XX в.</p> <p>Раскрывать значение первой Гагской мирной конференции (1899).</p> <p>Систематизировать информацию о значительных международных конфликтах и войнах в мире в конце XIX – начале XX в., определять на этой основе общую тенденцию развития международных отношений</p>
1.11	Обобщение	1	<p>Историческое и культурное наследие XIX в.</p>	<p>Расставлять в хронологической последовательности важнейшие события всеобщей истории XIX – начала XX в.</p> <p>Устанавливать соответствие между датами и событиями, фактами и процессами; личностями и их достижениями.</p> <p>Определять по описанию событие, его дату, участников, причины и значение.</p> <p>Группировать исторические факты по хронологии, принадлежности</p>

				<p>к историческим процессам и др. Показывать на карте изменения, произошедшие в результате значительных социально-экономических и политических событий и процессов всеобщей истории XIX – начала XX в.</p> <p>Извлекать информацию из источника; характеризовать источник, определяя автора, тип источника, его особенности, оценивая информационную достоверность; выявлять принадлежность источника определенному лицу, социальной группе, общественному течению и др.; различать в тексте письменных источников факты и интерпретации событий прошлого.</p> <p>Составлять развернутую характеристику исторических личностей XIX – начала XX в. с описанием и оценкой их деятельности.</p> <p>Раскрывать существенные черты экономического, социального и политического развития европейских стран, стран Азии и Африки в XIX – начале XX в.</p>
--	--	--	--	--

				<p>Раскрывать причины и следствия важнейших событий всеобщей истории XIX – начала XX в.</p> <p>Характеризовать международные отношения XIX – начала XX в.</p> <p>Выделять характерные черты в развитии европейской культуры, культуры стран Востока XIX – начала XX в.</p>
Итого по разделу		23		
Раздел 2. История России. Российская империя в XIX – начале XX в.				
2.1	Введение	1	Введение. Особенности развития Российской империи в XIX – начале XX в.	<p>Характеризовать виды и информационную ценность исторических источников.</p> <p>Раскрывать существенные черты экономического, социального и политического развития России и других стран в XVIII в. (используя карту).</p> <p>Обозначать на ленте времени основные периоды развития России в XIX – начале XX в.</p>
2.2	Александровская эпоха: государственный либерализм	7	Проекты либеральных реформ Александра I. Внешние и внутренние факторы. Негласный комитет. Реформы государственного управления.	Систематизировать информацию о мероприятиях внутренней политики Александра I в начальный период его царствования (в форме таблицы, тезисов).

			<p>М.М. Сперанский. Внешняя политика России. Война России с Францией 1805–1807 гг. Тильзитский мир. Война со Швецией 1808–1809 г. и присоединение Финляндии. Война с Турцией и Бухарестский мир 1812 г. Отечественная война 1812 г. – важнейшее событие российской и мировой истории XIX в. Венский конгресс и его решения. Священный союз. Возрастание роли России в европейской политике после победы над Наполеоном и Венского конгресса. Либеральные и охранительные тенденции во внутренней политике. Польская конституция 1815 г. Военные поселения. Дворянская оппозиция самодержавию. Тайные организации: Союз спасения, Союз благоденствия, Северное и Южное общества. Восстание декабристов 14 декабря 1825 г.</p>	<p>Объяснять значение понятий: Негласный комитет, министерства, Государственный совет, вольные хлебопашцы. Представлять характеристику личности и деятельности М. М. Сперанского. Характеризовать внешнюю политику России в начале XIX в. в контексте международных отношений того времени. Объяснять значение понятий и терминов: коалиция, континентальная блокада, Тильзитский мир. Рассказывать об этапах, важнейших событиях Отечественной войны 1812 г., используя историческую карту. Раскрывать влияние событий Отечественной войны 1812 г. на российское общество, привлекая свидетельства источников, литературные произведения. Объяснять мотивы и приводить примеры патриотического поведения россиян.</p>
--	--	--	---	--

				<p>Составлять характеристику полководцев и героев Отечественной войны 1812 г. (по выбору).</p> <p>Объяснять причины и значение победы России в Отечественной войне 1812 г.</p> <p>Раскрывать цели и итоги Заграничных походов российской армии.</p> <p>Характеризовать систему международных отношений и место в ней России после падения Наполеона.</p> <p>Участвовать в подготовке проектов, посвящённых событиям Отечественной войны 1812 г. и их участникам (в том числе на региональном материале).</p> <p>Раскрывать, в чём заключалась противоречивость внутренней политики Александра I после Отечественной войны 1812 г., называть основные мероприятия этой политики.</p> <p>Объяснять значение понятия «военные поселения».</p> <p>Составлять характеристику</p>
--	--	--	--	---

				<p>(исторический портрет) Александра I. Объяснять причины создания тайных обществ.</p> <p>Составлять исторические портреты представителей декабристского движения.</p> <p>Проводить сопоставительный анализ «Конституции» Н. М. Муравьёва и «Русской правды» П. И. Пестеля, выявлять общие положения и различия.</p> <p>Рассказывать о выступлениях декабристов, характеризовать причины их поражения.</p> <p>Излагать точки зрения историков на движение декабристов, высказывать и обосновывать своё мнение</p>
2.3	Николаевское самодержавие: государственный консерватизм	5	Реформаторские и консервативные тенденции в политике Николая I. Экономическая политика в условиях политического консерватизма. Государственная регламентация общественной жизни: централизация управления, политическая полиция, кодификация законов, цензура,	<p>Составлять исторический портрет Николая I.</p> <p>Систематизировать информацию о централизации управления и регламентации общественной жизни в правление Николая I (в форме таблицы, тезисов).</p> <p>Объяснять значение понятий и терминов: кодификация законов,</p>

			<p>попечительство об образовании. Крестьянский вопрос. Реформа государственных крестьян П.Д. Киселёва 1837–1841 гг. Официальная идеология: «православие, самодержавие, народность». Формирование профессиональной бюрократии. Расширение империи: русско-иранская и русско-турецкая войны. Россия и Западная Европа: особенности взаимного восприятия. «Священный союз». Россия и революции в Европе. Восточный вопрос. Распад Венской системы. Крымская война. Героическая оборона Севастополя. Парижский мир 1856 г. Сословная структура российского общества. Крепостное хозяйство. Помещик и крестьянин, конфликты и сотрудничество. Промышленный переворот и его особенности в России. Начало железнодорожного строительства. Москва и Петербург: спор двух столиц. Города как административные, торговые и</p>	<p>цензура. Давать оценку деятельности М. М. Сперанского, П. Д. Киселёва, Е. Ф. Канкрин. Раскрывать смысл положений доктрины официальной народности и её роль в общественной жизни. Раскрывать основные черты крепостного хозяйства во второй четверти XIX в., объяснять его неэффективность. Характеризовать экономическое развитие России в первой половине XIX в., привлекая информацию исторической карты. Раскрывать особенности промышленного переворота в России в сопоставлении со странами Западной Европы (в форме сопоставительной таблицы). Характеризовать направления общественной мысли в 1830–1850-е гг., называть их представителей. Составлять исторические портреты деятелей общественного движения России этого периода.</p>
--	--	--	--	--

			<p>промышленные центры. Городское самоуправление. Общественная жизнь в 1830–1850-е гг. Роль литературы, печати, университетов в формировании независимого общественного мнения. Общественная мысль: официальная идеология, славянофилы и западники, зарождение социалистической мысли. Складывание теории русского социализма. А.И. Герцен. Влияние немецкой философии и французского социализма на русскую общественную мысль. Россия и Европа как центральный пункт общественных дебатов</p>	<p>Давать сопоставительную характеристику взглядов западников и славянофилов на пути развития России, выявлять общие черты и различия. Систематизировать информацию о внешней политике России во второй четверти XIX в. (в форме таблицы). Характеризовать причины, этапы, ключевые события Крымской войны. Рассказывать об участниках обороны Севастополя. Излагать условия Парижского мира, объяснять значение итогов Крымской войны для международного положения России, обстановки в стране</p>
2.4	Культурное пространство империи в первой половине XIX в.	3	<p>Национальные корни отечественной культуры и западные влияния. Государственная политика в области культуры. Основные стили в художественной культуре: романтизм, классицизм, реализм. Ампир как стиль империи. Культ гражданственности. Золотой век русской литературы. Формирование</p>	<p>Характеризовать основные стили и направления российской художественной культуры, достижения театрального и музыкального искусства, литературы в первой половине XIX в. Составлять описание памятников культуры первой половины XIX в. (в том числе находящихся в своём</p>

			<p>русской музыкальной школы. Театр, живопись, архитектура. Развитие науки и техники. Географические экспедиции. Открытие Антарктиды. Деятельность Русского географического общества. Школы и университеты. Народная культура. Культура повседневности: обретение комфорта. Жизнь в городе и в усадьбе. Российская культура как часть европейской культуры</p>	<p>регионе), распознавать в них черты конкретных художественных стилей. Участвовать в подготовке проектов, посвящённых достижениям и творчеству выдающихся представителей науки и культуры России первой половины XIX в. Показывать на карте маршруты российских географических экспедиций первой половины XIX в., объяснять, в чём состояло их значение. Характеризовать развитие системы образования в России в первой половине XIX в. Высказывать и обосновывать суждения о российской культуре как части европейской и мировой культуры, давать оценку вкладу российской культуры в мировую культуру</p>
2.5	Народы России в первой половине XIX в.	2	<p>Многообразие культур и религий Российской империи. Православная церковь и основные конфессии (католичество, протестантство, ислам, иудаизм, буддизм). Конфликты и сотрудничество</p>	<p>Рассказывать, привлекая информацию исторической карты, о народах России в первой половине XIX в. Раскрывать роль традиционных конфессий в российском обществе</p>

			<p>между народами. Особенности административного управления на окраинах империи. Царство Польское. Польское восстание 1830-1831 гг. Присоединение Грузии и Закавказья. Кавказская война. Движение Шамиля</p>	<p>в первой половине XIX в. Характеризовать национальную политику центральной власти в первой половине XIX в. Представлять сообщения о развитии культуры народов России в первой половине XIX в. (в том числе на региональном материале)</p>
2.6	<p>Социальная и правовая модернизация страны при Александре II</p>	6	<p>Реформы 1860–1870-х гг. – движение к правовому государству и гражданскому обществу. Крестьянская реформа 1861 г. и её последствия. Крестьянская община. Земская и городская реформы. Становление общественного самоуправления. Судебная реформа и развитие правового сознания. Военные реформы. Утверждение начал всеобщности в правовом строе страны. Конституционный вопрос. Многовекторность внешней политики империи. Завершение Кавказской войны. Присоединение Средней Азии. Россия и Балканы. Русско-турецкая война 1877–1878 гг. Россия на Дальнем Востоке</p>	<p>Характеризовать предпосылки отмены крепостного права. Называть основные положения крестьянской, земской, городской, судебной, военной реформ. Проводить анализ Положения о крестьянах, вышедших из крепостной зависимости, устанавливать, чьи интересы оно в большей мере защищало. Приводить оценки характера и значения реформ 1860–1870-х гг., излагаемые в учебной литературе, высказывать и обосновывать свою оценку. Раскрывать значение понятий: редакционные комиссии, временно-обязанные крестьяне, выкупные платежи, отрезки, мировые</p>

				<p>посредники, земства, городские управы, мировой суд.</p> <p>Составлять характеристику (исторический портрет) Александра II.</p> <p>Характеризовать, используя карту, основные цели и направления внешней политики России, рассказывать о военных кампаниях второй половины XIX в.</p> <p>Раскрывать отношение россиян к освободительной борьбе балканских народов (на основе источников, литературных произведений).</p> <p>Давать оценку значения русско-турецкой войны 1877–1878 гг. в контексте освободительной борьбы народов против османского ига и мировой политики</p>
2.7	Россия в 1880–1890-х гг.	4	<p>«Народное самодержавие» Александра III. Идеология самобытного развития России. Государственный национализм. Реформы и контрреформы. Политика консервативной стабилизации. Ограничение</p>	<p>Составлять характеристику (исторический портрет) Александра III.</p> <p>Сопоставлять внутреннюю политику Александра II и Александра III, выявляя основные различия.</p> <p>Раскрывать значение понятия</p>

			<p>общественной самодеятельности. Местное самоуправление и самодержавие. Независимость суда. Права университетов и власть попечителей. Печать и цензура. Экономическая модернизация через государственное вмешательство в экономику. Форсированное развитие промышленности. Финансовая политика. Консервация аграрных отношений. Пространство империи. Основные сферы и направления внешнеполитических интересов. Упрочение статуса великой державы. Освоение государственной территории. Сельское хозяйство и промышленность. Пореформенная деревня: традиции и новации. Общинное землевладение и крестьянское хозяйство. Взаимозависимость помещичьего и крестьянского хозяйств. Помещичье «оскудение». Социальные типы крестьян и помещиков. Дворяне-</p>	<p>«контрреформы». Характеризовать экономическую политику государства в царствование Александра III. Давать оценку итогам внешней политики Александра III, характеризовать международное положение России в конце его царствования. Рассказывать о положении и образе жизни сословий и социальных групп русского общества во второй половине XIX в. на основе письменных, визуальных и других источников. Характеризовать традиционные черты и новые явления в развитии пореформенного сельского хозяйства. Рассказывать о развитии промышленности, городов, транспорта и связи в пореформенной России. Раскрывать сущность рабочего вопроса и особенности положения пролетариата в России</p>
--	--	--	--	--

			<p>предприниматели. Индустриализация и урбанизация. Железные дороги и их роль в экономической и социальной модернизации. Миграции сельского населения в города. Рабочий вопрос и его особенности в России. Государственные, общественные и частнопредпринимательские способы его решения</p>	
2.8	<p>Культурное пространство империи во второй половине XIX в.</p>	3	<p>Культура и быт народов России во второй половине XIX в. Развитие городской культуры. Технический прогресс и перемены в повседневной жизни. Развитие транспорта, связи. Рост образования и распространение грамотности. Появление массовой печати. Роль печатного слова в формировании общественного мнения. Народная, элитарная и массовая культура. Российская культура XIX в. как часть мировой культуры. Становление национальной научной школы и её вклад в мировое научное знание. Достижения российской науки.</p>	<p>Раскрывать предпосылки подъёма науки и культуры России во второй половине XIX в. (в виде тезисов). Характеризовать достижения российской науки и культуры во второй половине XIX в., их место в мировой культуре. Участвовать в подготовке проектов, посвящённых деятельности выдающихся представителей художественной и научной интеллигенции во второй половине XIX в. (по выбору). Составлять описание памятников архитектуры второй половины XIX в. (в том числе на региональном материале).</p>

			<p>Общественная значимость художественной культуры. Литература, живопись, музыка, театр. Архитектура и градостроительство</p>	<p>Показывать на конкретных примерах, в чём проявлялась общественная значимость произведений художественной культуры в России во второй половине XIX в. Объяснять феномен российской интеллигенции второй половины XIX в. (эссе)</p>
2.9	Этнокультурный облик империи	2	<p>Основные регионы и народы Российской империи и их роль в жизни страны. Правовое положение различных этносов и конфессий. Процессы национального и религиозного возрождения у народов Российской империи. Национальные движения народов России. Взаимодействие национальных культур и народов. Национальная политика самодержавия. Укрепление автономии Финляндии. Польское восстание 1863 г. Прибалтика. Еврейский вопрос. Поволжье. Северный Кавказ и Закавказье. Север, Сибирь, Дальний Восток. Средняя Азия. Миссии Русской православной</p>	<p>Показывать на карте основные регионы Российской империи конца XIX в., рассказывать об их населении. Представлять сообщение (презентацию) о положении и культурных традициях народов России. Раскрывать причины возникновения и цели национальных движений во второй половине XIX в. Приводить примеры взаимодействия народов, взаимовлияния национальных культур</p>

			церкви и ее знаменитые миссионеры	
2.10	Формирование гражданского общества и основные направления общественных движений	2	<p>Общественная жизнь в 1860–1890-х гг. Рост общественной самодеятельности. Расширение публичной сферы (общественное самоуправление, печать, образование, суд). Феномен интеллигенции. Общественные организации. Благотворительность. Студенческое движение. Рабочее движение. Женское движение. Идейные течения и общественное движение. Влияние позитивизма, дарвинизма, марксизма и других направлений европейской общественной мысли. Консервативная мысль. Национализм. Либерализм и его особенности в России. Русский социализм. Русский анархизм. Формы политической оппозиции: земское движение, революционное подполье и эмиграция. Народничество и его эволюция. Народнические кружки: идеология и практика. Большое общество</p>	<p>Называть характерные черты общественной жизни 1860–1890-х гг. Характеризовать основные положения идеологии консерватизма, национализма, либерализма, социализма, анархизма в России. Составлять исторические портреты представителей общественных течений. Объяснять, в чём заключалась эволюция народнического движения в 1870–1880-х гг. Рассказывать о распространении марксизма и формировании социал-демократии в России</p>

			<p>пропаганды. «Хождение в народ». «Земля и воля» и её раскол. «Черный передел» и «Народная воля». Политический терроризм. Распространение марксизма и формирование социал-демократии. Группа «Освобождение труда». «Союз борьбы за освобождение рабочего класса». I съезд РСДРП</p>	
2.11	Россия на пороге XX в.	9	<p>На пороге нового века: динамика и противоречия развития. Экономический рост. Промышленное развитие. Новая география экономики. Урбанизация и облик городов. Отечественный и иностранный капитал, его роль в индустриализации страны. Россия – мировой экспортер хлеба. Аграрный вопрос. Демография, социальная стратификация. Разложение сословных структур. Формирование новых социальных страт. Буржуазия. Рабочие: социальная характеристика и борьба за права. Средние городские слои. Типы сельского землевладения и хозяйства.</p>	<p>Давать характеристику геополитического положения и экономического развития России в начале XX в., привлекая информацию карты. Сравнить темпы и характер модернизации в России и в других странах, объяснять, в чём заключались особенности модернизации в России. Раскрывать сущность аграрного вопроса в России в начале XX в. Сопоставлять государственный, политический, социальный строй России в начале XX в. и европейских государств, выявлять общие черты и различия. Характеризовать положение и образ</p>

			<p>Помещики и крестьяне. Положение женщины в обществе. Церковь в условиях кризиса имперской идеологии. Распространение светской этики и культуры. Имперский центр и регионы. Национальная политика, этнические элиты и национально-культурные движения</p>	<p>жизни разных сословий и социальных групп в России в начале XX в. (сообщение, презентация, эссе). Проводить поиск источников об условиях жизни людей в начале XX в. (в том числе материалов региональной истории, семейных архивов). Рассказывать о народах России, национальной политике власти, национально-культурных движениях в конце XIX – начале XX в.</p>
			<p>Россия в системе международных отношений. Политика на Дальнем Востоке. Русско-японская война 1904–1905 гг. Оборона Порт-Артура. Цусимское сражение</p>	<p>Характеризовать задачи политики России на Дальнем Востоке. Раскрывать причины Русско-японской войны, планы сторон, ход боевых действий, привлекая историческую карту. Давать оценку воздействию войны и её итогов на российское общество, используя информацию учебника и источники. Приводить примеры патриотического поведения россиян в ходе боевых действий, высказывать своё отношение к ним.</p>

				Называть основные положения Портсмутского мира
			<p>Первая российская революция 1905–1907 гг. Начало парламентаризма в России. Николай II и его окружение. Деятельность В.К. Плеве на посту министра внутренних дел. Оппозиционное либеральное движение. «Союз освобождения». Банкетная кампания. Предпосылки Первой российской революции. Формы социальных протестов. Деятельность профессиональных революционеров. Политический терроризм. «Кровавое воскресенье» 9 января 1905 г. Выступления рабочих, крестьян, средних городских слоёв, солдат и матросов. Всероссийская октябрьская политическая стачка. Манифест 17 октября 1905 г. Формирование многопартийной системы. Политические партии, массовые движения и их лидеры. Неонароднические партии и</p>	<p>Раскрывать причины революции 1905–1907 гг. Рассказывать о начале, ключевых событиях, участниках Первой российской революции. Анализировать текст Манифеста 17 октября 1905 г., высказывать суждения о значении его основных положений. Раскрывать значение понятий: «Кровавое воскресенье», Государственная дума, кадеты, октябристы, эсеры, социал-демократы. Характеризовать основные политические течения в России начала XX в., выделять их существенные черты. Давать оценку значения формирования многопартийной системы в России. Систематизировать информацию об оформлении политических партий в России (в виде таблицы). Сопоставлять Государственную думу</p>

			<p>организации (социалисты-революционеры). Социал-демократия: большевики и меньшевики. Либеральные партии (кадеты, октябристы). Национальные партии. Правомонархические партии в борьбе с революцией. Советы и профсоюзы. Декабрьское 1905 г. вооруженное восстание в Москве. Особенности революционных выступлений в 1906–1907 гг. Избирательный закон 11 декабря 1905 г. Избирательная кампания в I Государственную думу. Основные государственные законы 23 апреля 1906 г. Деятельность I и II Государственной думы: итоги и уроки</p>	<p>и представительные органы власти европейских государств (структура, состав, полномочия). Составлять характеристики лидеров партий, депутатов Думы, государственных деятелей начала XX в. (в форме сообщения, эссе – по выбору). Излагать точки зрения историков на события революции 1905–1907 гг., действия её участников, высказывать и обосновывать свои суждения</p>
			<p>Общество и власть после революции. Уроки революции: политическая стабилизация и социальные преобразования. П.А. Столыпин: программа системных реформ, масштаб и результаты. Незавершенность преобразований и нарастание</p>	<p>Раскрывать значение понятий: отруб, хутор, переселенческая политика, думская монархия. Излагать оценки историками аграрной реформы П. А. Столыпина. Называть основные положения аграрной реформы, характеризовать её результаты.</p>

			<p>социальных противоречий. III и IV Государственная дума. Идеино-политический спектр. Общественный и социальный подъём. Обострение международной обстановки. Блоковая система и участие в ней России. Россия в преддверии мировой катастрофы</p>	<p>Составлять характеристику (исторический портрет) П. А. Столыпина. Характеризовать политическую систему России после революции 1905–1907 гг., место в ней Государственной думы и Государственного совета Излагать оценки личности и деятельности Николая II, приведённые в учебной литературе, объяснять, на чём они основываются, высказывать и аргументировать собственную оценку его деятельности. Систематизировать информацию об участии России в формировании системы военных блоков и международных отношениях накануне Первой мировой войны (в виде таблицы, тезисов)</p>
			<p>Серебряный век российской культуры. Новые явления в художественной литературе и искусстве. Мировоззренческие ценности и стиль жизни. Литература начала XX в. Живопись.</p>	<p>Характеризовать основные стили и течения литературы и искусства в России начала XX в., называть их крупнейших представителей, их произведения. Представлять описание памятников</p>

			<p>«Мир искусства». Архитектура. Скульптура. Драматический театр: традиции и новаторство. Музыка. «Русские сезоны» в Париже. Зарождение российского кинематографа. Развитие народного просвещения: попытка преодоления разрыва между образованным обществом и народом. Открытия российских ученых. Достижения гуманитарных наук. Формирование русской философской школы. Вклад России начала XX в. в мировую культуру</p>	<p>художественной культуры начала XX в., определяя их принадлежность к тому или иному стилю, характерные черты (в том числе на региональном материале). Характеризовать место российской культуры начала XX в. в европейской и мировой культуре. Участвовать в подготовке проектов, посвящённых выдающимся представителям науки, литературы и искусства. Характеризовать вклад российской науки начала XX в. в развитие мировой науки, называть учёных и их достижения</p>
			<p>Наш край в XIX – начале XX в.</p>	<p>Распознавать в окружающей среде, в том числе в родном городе, регионе, памятники материальной и художественной культуры XIX – начала XX в., объяснять, в чём заключается их значение для времени их создания и для современного общества. Выполнять учебные проекты по отечественной истории XIX – начала XX в. (в том числе на региональном материале)</p>

2.12	Обобщение	1	<p>Повторение, обобщение и контроль по разделу «История России. Российская империя в XIX – начале XX в.»</p>	<p>Расставлять в хронологической последовательности важнейшие события истории России XIX – начала XX в.</p> <p>Устанавливать соответствие между датами и событиями, фактами и процессами; личностями и их достижениями; событиями российской и всеобщей истории.</p> <p>Определять по описанию событие, его дату, участников, причины и значение.</p> <p>Группировать исторические факты по хронологии, принадлежности к историческим процессам и др.</p> <p>Показывать на карте изменения, произошедшие в результате значительных социально-экономических и политических событий и процессов отечественной истории XIX – начала XX в.</p> <p>Извлекать информацию из источника; характеризовать источник, определяя автора, тип источника, его особенности, оценивая информационную достоверность; выявлять принадлежность источника</p>
------	-----------	---	--	---

				<p>определенному лицу, социальной группе, общественному течению и др.; различать в тексте письменных источников факты и интерпретации событий прошлого.</p> <p>Составлять развернутую характеристику исторических личностей XIX – начала XX в. с описанием и оценкой их деятельности.</p> <p>Объяснять значение понятий и терминов: акмеизм, ампир, анархизм, большевики, бюрократия, Государственная дума, западничество, индустриализация, кадеты (конституционные демократы), классицизм, консерватизм, конституционализм, либерализм, марксизм, меньшевики, меценатство, миссия, модерн, монархизм, народничество, национализм, нация, нигилизм, октябристы, парламентаризм, рабочий класс, радикализм, разночинцы, революция, романтизм, РСДРП, символизм, славянофильство, Советы рабочих</p>
--	--	--	--	---

				<p>депутатов, социализм, стачка, теория официальной народности, урбанизация, футуризм, черта оседлости, эсеры (социалисты-революционеры).</p> <p>Представлять информацию о причинах, итогах и результатах исторических процессов, явлений в виде схемы.</p> <p>Характеризовать образ жизни различных групп населения в России и других стран в XIX – начале XX в., показывая изменения, происшедшие в течение рассматриваемого периода.</p> <p>Раскрывать существенные черты экономического, социального и политического развития России в XIX – начале XX в.;</p> <p>международных отношений рассматриваемого периода и участия в них России.</p> <p>Определять и объяснять свое отношение к существующим трактовкам причин и следствий исторических событий.</p> <p>Сопоставлять высказывания историков, содержащие разные</p>
--	--	--	--	--

				<p>мнения по спорным вопросам отечественной и всеобщей истории XIX – начала XX в., объяснять, что могло лежать в их основе.</p> <p>Описывать памятник материальной или духовной культуры по предложенной иллюстрации, информации</p>
Итого по разделу		45		
Раздел 3. Учебный модуль «Введение в Новейшую историю России»				
3.1	Введение	1	<p>Преемственность всех этапов отечественной истории. Период Новейшей истории страны (с 1914 г. по настоящее время). Важнейшие события, процессы XX – начала XXI в.</p>	<p>Характеризовать основные закономерности развития общества, этапы российской государственности. Приводить примеры наиболее значимых событий, исторических деятелей XX–XXI вв.</p>
3.2	Российская революция 1917–1922 гг.	4	<p>Российская империя накануне Февральской революции 1917 г.: общенациональный кризис. Февральское восстание в Петрограде. Отречение Николая II. Падение монархии. Временное правительство и Советы, их руководители. Демократизация жизни страны. Тяготы войны и обострение внутривнутриполитического кризиса. Угроза территориального</p>	<p>Давать определение ранее изученных и новых понятий: Новая история, Новейшая история, империя, монархия, либеральные партии, социал-демократия, революция, вооружённое восстание. Устанавливать причинно-следственные связи между ранее изученными историческими фактами и явлениями (самодержавие; аграрный вопрос; имперский центр</p>

			<p>распада страны. Цели и лозунги большевиков. В.И. Ленин как политический деятель. Вооружённое восстание в Петрограде 25 октября (7 ноября) 1917 г. Свержение Временного правительства и взятие власти большевиками. Советское правительство (Совет народных комиссаров) и первые преобразования большевиков. Образование РККА. Советская национальная политика. Образование РСФСР как добровольного союза народов России. Гражданская война как национальная трагедия. Военная интервенция. Политика белых правительств А. В. Колчака, А. И. Деникина и П. Н. Врангеля. Переход страны к мирной жизни. Образование СССР. Революционные события в России глазами соотечественников и мира. Русское зарубежье. Влияние революционных событий</p>	<p>и регионы; Первая русская революция; парламентаризм в России и другое) и революциями 1917 г. Раскрывать значение свержения самодержавия в стране, её демократизации. Характеризовать итоги и историческое значение Февральской и Октябрьской революций 1917 г. Устанавливать аналогии с революционными событиями и процессами всемирной истории (революции Новой истории, марксизм, рабочее движение и другое). Выражать собственное мнение и обобщать иные мнения о революционных событиях в России 1917 г. Приводить примеры из истории родного края начала XX в. Использовать приёмы исследовательской деятельности, элементарные умения прогнозировать (влияние революционных событий на общемировые процессы XX в., историю народов России).</p>
--	--	--	--	--

			на общемировые процессы XX в., историю народов России	<p>Систематизировать и интерпретировать информацию различных видов по изучаемой теме (справочная, научно-популярная литература, интернет-ресурсы и другое).</p> <p>Различать в исторической информации события, явления, процессы; факты и мнения.</p> <p>Определять и объяснять с опорой на фактический материал своё отношение к наиболее значительным событиям.</p> <p>Представлять итоги познавательной деятельности в различных формах (дискуссия, доклад, эссе и другое).</p> <p>Участвовать в проектной деятельности, пользоваться компьютерными технологиями для обработки, систематизации информации (на основе принципов информационной безопасности)</p>
3.3	Великая Отечественная война 1941–1945 гг.	5	План «Барбаросса» и цели гитлеровской Германии в войне с СССР. Нападение на СССР 22 июня 1941 г. Причины отступления Красной Армии	Определять понятия и термины: нацизм, блокада, антифашистское подполье, холокост, бандеровцы, власовцы, коренной перелом в войне, второй фронт и другое).

			<p>в первые месяцы войны. «Всё для фронта! Все для победы!»: мобилизация сил на отпор врагу и перестройка экономики на военный лад. Битва за Москву. Парад 7 ноября 1941 г. на Красной площади. Срыв германских планов молниеносной войны. Блокада Ленинграда. Дорога жизни. Значение героического сопротивления Ленинграда. Гитлеровский план «Ост». Преступления нацистов и их пособников на территории СССР. Разграбление и уничтожение культурных ценностей. Холокост. Гитлеровские лагеря уничтожения (лагеря смерти). Коренной перелом в ходе Великой Отечественной войны. Сталинградская битва. Битва на Курской дуге. Прорыв и снятие блокады Ленинграда. Битва за Днепр. Массовый героизм советских людей, представителей всех</p>	<p>Раскрывать взаимосвязи ключевых событий Великой Отечественной войны, характеризовать их итоги и историческое значение. Строить логические рассуждения, делать умозаключения (индуктивные, дедуктивные и по аналогии). Доказывать на примерах всемирный характер войны СССР с гитлеровской Германией и её союзниками. Обосновывать выводы о значении, источниках Победы советского народа в войне. Систематизировать и интерпретировать информацию различных видов (справочная, научно-популярная литература, интернет-ресурсы и другое) и уровней (всемирная, региональная, локальная история). Группировать однородные исторические факты, самостоятельно выбирая основания и критерии для классификации. Различать в исторической информации события, явления,</p>
--	--	--	---	---

			<p>народов СССР, на фронте и в тылу. Организация борьбы в тылу врага: партизанское движение и подпольщики. Юные герои фронта и тыла. Патриотическое служение представителей религиозных конфессий. Вклад деятелей культуры, учёных и конструкторов в общенародную борьбу с врагом. Освобождение оккупированной территории СССР. Белорусская наступательная операция (операция «Багратион») Красной Армии. СССР и союзники. Ленд-лиз. Высадка союзников в Нормандии и открытие Второго фронта. Освободительная миссия Красной Армии в Европе. Битва за Берлин. Безоговорочная капитуляция Германии и окончание Великой Отечественной войны. Разгром милитаристской Японии. 3 сентября – окончание Второй мировой войны. Источники Победы советского народа. Выдающиеся полководцы Великой Отечественной войны.</p>	<p>процессы; факты и мнения. Самостоятельно отбирать факты, которые могут быть использованы для подтверждения/опровержения какой-либо оценки исторических событий. Проводить по самостоятельно составленному плану небольшое исследование по установлению причинно-следственных связей событий и процессов. Оценивать информацию на применимость и достоверность (в том числе на материале региональной, локальной истории). Представлять итоги познавательной деятельности в различных формах. Давать развёрнутый устный ответ с использованием основной учебной информации и справочного аппарата учебника, дополнительных источников информации. Формулировать собственное мнение и обобщать оценки при изучении важнейших событий Великой Отечественной войны. Участвовать в проектной</p>
--	--	--	---	--

			<p>Решающая роль СССР в победе антигитлеровской коалиции.</p> <p>Людские и материальные потери СССР. Всемирно-историческое значение Победы СССР в Великой Отечественной войне.</p> <p>Окончание Второй мировой войны.</p> <p>Осуждение главных военных преступников их пособников (Нюрнбергский, Токийский и Хабаровский процессы).</p> <p>Попытки искажения истории Второй мировой войны и роли советского народа в победе над гитлеровской Германией и её союзниками. Конституция Российской Федерации о защите исторической правды.</p> <p>Города-герои. Дни воинской славы и памятные даты в России. Указы Президента Российской Федерации об утверждении почётных званий «Города воинской славы», «Города трудовой доблести», а также других мерах, направленных на увековечивание памяти о Великой Победе.</p>	<p>деятельности, пользоваться компьютерными технологиями для обработки, систематизации информации (на основе принципов информационной безопасности)</p>
--	--	--	--	---

			<p>9 мая 1945 г. – День Победы советского народа в Великой Отечественной войне 1941–1945 гг. Парад на Красной площади и праздничные шествия в честь Дня Победы. Акции «Георгиевская ленточка» и «Бескозырка», марш «Бессмертный полк» в России и за рубежом. Ответственность за искажение истории Второй мировой войны</p>	
3.4	<p>Распад СССР. Становление новой России (1992–1999 гг.)</p>	2	<p>Нарастание кризисных явлений в СССР. М.С. Горбачёв. Международные конфликты. «Парад суверенитетов». Принятие Декларации о государственном суверенитете РСФСР. Референдум о сохранении СССР и введении поста Президента РСФСР. Избрание Б. Н. Ельцина Президентом РСФСР. Объявление государственной независимости союзными республиками. Юридическое оформление распада СССР и создание Содружества Независимых Государств</p>	<p>Определять ранее изученные и новые термины и понятия: СССР, СНГ, РФ, Евросоюз, рыночная экономика, конституция и другое. Строить логические рассуждения, делать умозаключения (индуктивные, дедуктивные и по аналогии) о влиянии ранее изученных исторических фактов на ключевые события 1990-х гг. Выражать, аргументировать собственное мнение и обобщать примеры (в том числе регионального, локального уровня), оценки других людей распада СССР, демократизации страны.</p>

			<p>(Беловежское соглашение). Россия как преемник СССР на международной арене. Распад СССР и его последствия для России и мира. Становление Российской Федерации как суверенного государства (1991–1993 гг.). Референдум по проекту Конституции России. Принятие Конституции Российской Федерации 1993 г. и её значение. Сложные 1990-е гг. Трудности и просчёты экономических преобразований в стране. Совершенствование новой российской государственности. Угроза государственному единству. Россия на постсоветском пространстве. СНГ и Союзное государство. Значение сохранения Россией статуса ядерной державы. Добровольная отставка Б.Н. Ельцина</p>	<p>Формулировать вопросы (в диалоге, дискуссии) по существу обсуждаемой темы. Представлять итоги познавательной деятельности в различных формах</p>
--	--	--	---	--

3.5	Возрождение страны с 2000-х гг. Воссоединение Крыма с Россией	3	<p>Российская Федерация в начале XXI века: на пути восстановления и укрепления страны. Вступление в должность Президента Российской Федерации В.В. Путина. Восстановление единого правового пространства страны. Экономическая интеграция на постсоветском пространстве. Борьба с терроризмом. Укрепление Вооружённых Сил Российской Федерации. Приоритетные национальные проекты. Восстановление лидирующих позиций России в международных отношениях. Отношения с США и Евросоюзом</p> <p>Крым в составе Российского государства в XX. Крым в 1991–2014 гг. Государственный переворот в Киеве в феврале 2014 г. Декларация о независимости Автономной Республики Крым и города Севастополя (11 марта 2014 г.). Подписание Договора между Российской Федерацией и Республикой Крым</p>	<p>Строить логические рассуждения, делать умозаключения (индуктивные, дедуктивные и по аналогии). Выражать, аргументировать собственное мнение и обобщать примеры (в том числе регионального, локального уровня) современного развития страны. Устанавливать причинно-следственные, пространственные, временные связи исторических событий, явлений, процессов из истории Крыма, их взаимосвязь (при наличии) с важнейшими событиями истории России XX – начала XXI в. Характеризовать итоги и историческое значение изучаемых событий и процессов. Систематизировать и интерпретировать информацию различных видов (справочная, научно-популярная литература, интернет-ресурсы и другое). Находить сходные аргументы в подтверждение или опровержение точки зрения, определять факты и</p>
-----	---	---	---	---

			<p>о принятии в Российскую Федерацию Республики Крым и образовании в составе Российской Федерации новых субъектов. Федеральный конституционный закон от 21 марта 2014 г. о принятии в Российскую Федерацию Республики Крым и образовании в составе Российской Федерации новых субъектов – Республики Крым и города федерального значения Севастополя. Воссоединение Крыма с Россией, его значение и международные последствия</p>	<p>мнения в источниках информации, СМИ. Группировать однородные исторические факты, самостоятельно выбирая основания и критерии для классификации. Формулировать вопросы и отвечать (в диалоге, дискуссии) по существу обсуждаемой темы. Определять и объяснять с опорой на фактический материал своё отношение к наиболее значительным событиям, достижениям. Представлять итоги познавательной деятельности в различных формах. Самостоятельно отбирать факты, которые могут быть использованы для подтверждения/опровержения приводимой оценки исторических событий. Проводить по самостоятельно составленному плану небольшое исследование по изучаемой теме. Участвовать в проектной деятельности, пользоваться компьютерными технологиями для обработки, систематизации</p>
			<p>Российская Федерация на современном этапе. «Человеческий капитал», «Комфортная среда для жизни», «Экономический рост» – основные направления национальных проектов 2019–2024 гг. Разработка семейной политики. Пропаганда спорта и здорового образа жизни. Россия в борьбе с короновирусной пандемией.</p>	

		<p>Реализация крупных экономических проектов (строительство Крымского моста, трубопроводов «Сила Сибири», «Северный поток» и другие). Поддержка одарённых детей в России (образовательный центр «Сириус» и другие). Общероссийское голосование по поправкам к Конституции России (2020 г.). Признание Россией ДНР и ЛНР (2022 г.). Значение исторических традиций и культурного наследия для современной России. Воссоздание Российского исторического общества (РИО) и Российского военно-исторического общества (РВИО). Исторические парки «Россия – Моя история». Военно-патриотический парк культуры и отдыха Вооружённых Сил Российской Федерации «Патриот». Мемориальный парк Победы на Поклонной горе и Ржевский мемориал Советскому</p>	<p>информации (на основе принципов информационной безопасности)</p>
--	--	---	---

			Солдату. Всероссийский проект «Без срока давности». Новые информационные ресурсы о Великой Победе	
3.6	Итоговое повторение	2	<p>История родного края в годы революций и Гражданской войны. Наши земляки – герои Великой Отечественной войны (1941–1945 гг.).</p> <p>Наш регион в конце XX – начале XXI в.</p> <p>Трудовые достижения родного края</p>	<p>Характеризовать значение ключевых исторических событий родного края в истории России до 1914 г.</p> <p>Устанавливать причинно-следственные, пространственные, временные связи исторических событий, явлений, процессов истории родного края, их взаимосвязь (при наличии) с важнейшими событиями истории России XX – начала XXI в.</p> <p>Приводить аргументы в подтверждение или опровержение точки зрения по изучаемой теме, формулировать собственное мнение по актуальным вопросам региональной истории.</p> <p>Формулировать вопросы и отвечать (в диалоге, дискуссии) по существу обсуждаемой темы.</p> <p>Самостоятельно отбирать факты, которые могут быть использованы для подтверждения/опровержения</p>

				приводимой оценки исторических событий. Определять своё отношение к наиболее значительным событиям, достижениям родного края в Новейший период истории России
Итого по разделу		17		
ОБЩЕЕ КОЛИЧЕСТВО ЧАСОВ ПО ПРОГРАММЕ		85		

2.1.5. РАБОЧАЯ ПРОГРАММА УЧЕБНОГО ПРЕДМЕТА «ОБЩЕСТВОЗНАНИЕ» (БАЗОВЫЙ УРОВЕНЬ)

Федеральная рабочая программа по учебному предмету «Обществознание» (предметная область «Общественно-научные предметы») (далее соответственно – программа по обществознанию, обществознание) включает пояснительную записку, содержание обучения, планируемые результаты освоения программы по обществознанию, тематическое планирование.

ПОЯСНИТЕЛЬНАЯ ЗАПИСКА

Программа по обществознанию составлена на основе положений и требований к результатам освоения основной образовательной программы, представленных в ФГОС ООО, в соответствии с Концепцией преподавания учебного предмета

«Обществознание», а также с учётом федеральной рабочей программы воспитания и подлежит непосредственному применению при реализации обязательной части ООП ООО.

Обществознание играет ведущую роль в выполнении образовательной организацией функции интеграции молодёжи в современное общество: учебный предмет позволяет последовательно раскрывать обучающимся подросткового возраста особенности современного общества, различные аспекты взаимодействия в современных условиях людей друг с другом, с основными институтами государства и гражданского общества, регулирующие эти взаимодействия социальные нормы.

Изучение обществознания, включающего знания о российском обществе и направлениях его развития в современных условиях, об основах конституционного строя нашей страны, правах и обязанностях человека и гражданина, способствует воспитанию российской гражданской идентичности, готовности к служению Отечеству, приверженности национальным ценностям. Привлечение при изучении обществознания различных источников социальной информации помогает обучающимся освоить язык современной культурной, социально-экономической и политической коммуникации, вносит свой вклад в формирование метапредметных умений извлекать необходимые сведения, осмысливать, преобразовывать и применять их.

Изучение обществознания содействует вхождению обучающихся в мир культуры и общественных ценностей и в то же время открытию и утверждению собственного «Я», формированию способности к рефлексии, оценке своих возможностей и осознанию своего места в обществе.

Целями обществоведческого образования на уровне основного общего образования являются: воспитание общероссийской идентичности, патриотизма, гражданственности, социальной ответственности, правового самосознания, приверженности базовым ценностям нашего народа;

развитие у обучающихся понимания приоритетности общенациональных интересов, приверженности правовым принципам, закреплённым в Конституции Российской Федерации и законодательстве Российской Федерации;

развитие личности на исключительно важном этапе её социализации – в подростковом возрасте, становление её духовно-нравственной, политической и правовой культуры, социального поведения, основанного на уважении закона и правопорядка, развитие интереса к изучению социальных и гуманитарных дисциплин; способности к личному самоопределению, самореализации, самоконтролю; мотивации к высокопроизводительной, наукоёмкой трудовой деятельности;

формирование у обучающихся целостной картины общества, адекватной современному уровню знаний и доступной по содержанию для обучающихся подросткового возраста; освоение обучающимися знаний об основных сферах человеческой деятельности, социальных институтах, нормах, регулирующих общественные отношения, необходимые для взаимодействия с социальной средой и выполнения типичных социальных ролей человека и гражданина; владение умениями функционально грамотного человека (получать из разнообразных источников и критически осмысливать социальную информацию, систематизировать, анализировать полученные данные; освоение способов познавательной, коммуникативной, практической деятельности, необходимых для участия в жизни гражданского общества и государства);

создание условий для освоения обучающимися способов успешного взаимодействия с различными политическими, правовыми, финансово-экономическими и другими социальными институтами для реализации личностного потенциала в современном динамично развивающемся российском обществе;

формирование опыта применения полученных знаний и умений для выстраивания отношений между людьми различных национальностей и вероисповеданий в общегражданской и в семейно-бытовой сферах; для соотнесения своих действий и действий других людей с нравственными ценностями и нормами поведения, установленными законом; содействия правовыми способами и средствами защите правопорядка в обществе. Обществознание изучается с 6 по 9 класс, общее количество рекомендованных учебных часов составляет 136 часов, по 1 часу в неделю при 34 учебных неделях.

СОДЕРЖАНИЕ ОБУЧЕНИЯ

6 КЛАСС

Человек и его социальное окружение

Биологическое и социальное в человеке. Черты сходства и различия человека и животного.

Потребности человека (биологические, социальные, духовные). Способности человека.

Индивид, индивидуальность, личность. Возрастные периоды жизни человека и формирование личности. Отношения между поколениями. Особенности подросткового возраста.

Люди с ограниченными возможностями здоровья, их особые потребности и социальная позиция.

Цели и мотивы деятельности. Виды деятельности (игра, труд, учение).

Познание человеком мира и самого себя как вид деятельности.

Право человека на образование. Школьное образование. Права и обязанности обучающегося.

Общение. Цели и средства общения. Особенности общения подростков.

Общение в современных условиях.

Отношения в малых группах. Групповые нормы и правила. Лидерство в группе.

Межличностные отношения (деловые, личные).

Отношения в семье. Роль семьи в жизни человека и общества. Семейные традиции.

Семейный досуг. Свободное время подростка.

Отношения с друзьями и сверстниками. Конфликты в межличностных отношениях.

Общество, в котором мы живём

Что такое общество. Связь общества и природы. Устройство общественной жизни. Основные сферы жизни общества и их взаимодействие.

Социальные общности и группы. Положение человека в обществе.

Что такое экономика. Взаимосвязь жизни общества и его экономического развития. Виды экономической деятельности. Ресурсы и возможности экономики нашей страны.

Политическая жизнь общества. Россия – многонациональное государство. Государственная

власть в нашей стране. Государственный Герб, Государственный Флаг, Государственный Гимн Российской Федерации. Наша страна в начале XXI века. Место нашей Родины среди современных государств.

Культурная жизнь. Духовные ценности, традиционные ценности российского народа. Развитие общества. Усиление взаимосвязей стран и народов в условиях современного общества. Глобальные проблемы современности и возможности их решения усилиями международного сообщества и международных организаций.

7 КЛАСС

Социальные ценности и нормы

Общественные ценности. Свобода и ответственность гражданина. Гражданственность и патриотизм. Гуманизм.

Социальные нормы как регуляторы общественной жизни и поведения человека в обществе. Виды социальных норм. Традиции и обычаи.

Принципы и нормы морали. Добро и зло. Нравственные чувства человека. Совесть и стыд.

Моральный выбор. Моральная оценка поведения людей и собственного поведения. Влияние моральных норм на общество и человека.

Право и его роль в жизни общества. Право и мораль.

Человек как участник правовых отношений

Правоотношения и их особенности. Правовая норма. Участники правоотношений.

Правоспособность и дееспособность. Правовая оценка поступков и деятельности человека.

Правомерное поведение. Правовая культура личности.

Правонарушение и юридическая ответственность. Проступок и преступление.

Опасность правонарушений для личности и общества.

Права и свободы человека и гражданина Российской Федерации. Гарантия и защита прав и свобод человека и гражданина в Российской Федерации. Конституционные обязанности гражданина Российской Федерации. Права ребёнка и возможности их защиты.

Основы российского права

Конституция Российской Федерации – основной закон. Законы и подзаконные акты. Отрасли права.

Основы гражданского права. Физические и юридические лица в гражданском праве. Право собственности, защита прав собственности.

Основные виды гражданско-правовых договоров. Договор купли-продажи. Права потребителей и возможности их защиты. Несовершеннолетние как участники гражданско-правовых отношений.

Основы семейного права. Важность семьи в жизни человека, общества и государства. Условия заключения брака в Российской Федерации. Права и обязанности детей и родителей. Защита прав и интересов детей, оставшихся без попечения родителей.

Основы трудового права. Стороны трудовых отношений, их права и обязанности. Трудовой договор. Заключение и прекращение трудового договора. Рабочее время и время отдыха.

Особенности правового статуса несовершеннолетних при осуществлении трудовой деятельности.

Виды юридической ответственности. Гражданско-правовые проступки и гражданско-правовая ответственность. Административные проступки и административная

ответственность. Дисциплинарные проступки и дисциплинарная ответственность. Преступления и уголовная ответственность. Особенности юридической ответственности несовершеннолетних.

Правоохранительные органы в Российской Федерации. Структура правоохранительных органов Российской Федерации. Функции правоохранительных органов.

8 КЛАСС

Человек в экономических отношениях

Экономическая жизнь общества. Потребности и ресурсы, ограниченность ресурсов.

Экономический выбор.

Экономическая система и её функции. Собственность. Производство – источник экономических благ. Факторы производства. Трудовая деятельность. Производительность труда. Разделение труда.

Предпринимательство. Виды и формы предпринимательской деятельности. Обмен.

Деньги и их функции. Торговля и её формы. Рыночная экономика.

Конкуренция. Спрос и предложение.

Рыночное равновесие. Невидимая рука рынка. Многообразие рынков.

Предприятие в экономике. Издержки, выручка и прибыль. Как повысить эффективность производства.

Заработная плата и стимулирование труда. Занятость и безработица.

Финансовый рынок и посредники (банки, страховые компании, кредитные союзы, участники фондового рынка). Услуги финансовых посредников.

Основные типы финансовых инструментов: акции и облигации.

Банковские услуги, предоставляемые гражданам (депозит, кредит, платёжная карта, денежные переводы, обмен валюты). Дистанционное банковское обслуживание. Страховые услуги. Защита прав потребителя финансовых услуг.

Экономические функции домохозяйств. Потребление домашних хозяйств. Потребительские товары и товары длительного пользования. Источники доходов и расходов семьи. Семейный бюджет. Личный финансовый план. Способы и формы сбережений.

Экономические цели и функции государства. Налоги. Доходы и расходы государства.

Государственный бюджет. Государственная бюджетная и денежно-кредитная политика Российской Федерации. Государственная политика по развитию конкуренции.

Человек в мире культуры

Культура, её многообразие и формы. Влияние духовной культуры на формирование личности. Современная молодёжная культура.

Наука. Естественные и социально-гуманитарные науки. Роль науки в развитии общества.

Образование. Личностная и общественная значимость образования в современном обществе. Образование в Российской Федерации. Самообразование.

Политика в сфере культуры и образования в Российской Федерации.

Понятие религии. Роль религии в жизни человека и общества. Свобода совести и свобода вероисповедания. Национальные и мировые религии. Религии и религиозные объединения в Российской Федерации.

Что такое искусство. Виды искусств. Роль искусства в жизни человека и общества.

Роль информации и информационных технологий в современном мире. Информационная культура и информационная безопасность. Правила безопасного поведения в Интернете.

9 КЛАСС

Человек в политическом измерении

Политика и политическая власть. Государство – политическая организация общества. Признаки государства. Внутренняя и внешняя политика.

Форма государства. Монархия и республика – основные формы правления.

Унитарное и федеративное государственно-территориальное устройство.

Политический режим и его виды.

Демократия, демократические ценности. Правовое государство и гражданское общество.

Участие граждан в политике. Выборы, референдум. Политические партии, их роль в демократическом обществе.

Общественно-политические организации.

Гражданин и государство

Основы конституционного строя Российской Федерации. Россия – демократическое федеративное правовое государство с республиканской формой правления. Россия – социальное государство. Основные направления и приоритеты социальной политики российского государства. Россия – светское государство.

Законодательные, исполнительные и судебные органы публичной власти Российской Федерации. Президент – Глава государства Российская Федерация. Федеральное Собрание Российской Федерации: Государственная Дума и Совет Федерации. Правительство Российской Федерации. Судебная система в Российской Федерации. Конституционный Суд Российской Федерации. Верховный Суд Российской Федерации.

Государственное управление. Противодействие коррупции в Российской Федерации.

Государственно-территориальное устройство Российской Федерации. Субъекты Российской Федерации: республика, край, область, город федерального значения, автономная область, автономный округ. Конституционный статус субъектов Российской Федерации.

Местное самоуправление.

Конституция Российской Федерации о правовом статусе человека и гражданина. Гражданство Российской Федерации. Взаимосвязь конституционных прав, свобод и обязанностей гражданина Российской Федерации.

Человек в системе социальных отношений

Социальная структура общества. Многообразие социальных общностей и групп.

Социальная мобильность.

Социальный статус человека в обществе. Социальные роли. Ролевой набор подростка.

Социализация личности.

Роль семьи в социализации личности. Функции семьи. Семейные ценности.

Основные роли членов семьи.

Этнос и нация. Россия – многонациональное государство. Этносы и нации в диалоге культур.

Социальная политика Российского государства. Социальные конфликты и пути их разрешения.

Отклоняющееся поведение. Опасность наркомании и алкоголизма для человека и общества.

Профилактика негативных отклонений поведения. Социальная и личная значимость здорового образа жизни.

Человек в современном изменяющемся мире

Информационное общество. Сущность глобализации. Причины, проявления и последствия глобализации, её противоречия. Глобальные проблемы и возможности их решения. Экологическая ситуация и способы её улучшения.

Молодёжь – активный участник общественной жизни. Волонтерское движение.

Профессии настоящего и будущего. Непрерывное образование и карьера.

Здоровый образ жизни. Социальная и личная значимость здорового образа жизни. Мода и спорт.

Современные формы связи и коммуникации: как они изменили мир.

Особенности общения в виртуальном пространстве.

Перспективы развития общества.

ПЛАНИРУЕМЫЕ РЕЗУЛЬТАТЫ ОСВОЕНИЯ ПРОГРАММЫ ПО ОБЩЕСТВОЗНАНИЮ НА УРОВНЕ ОСНОВНОГО ОБЩЕГО ОБРАЗОВАНИЯ

ЛИЧНОСТНЫЕ РЕЗУЛЬТАТЫ

Личностные результаты изучения обществознания воплощают традиционные российские социокультурные и духовно-нравственные ценности, принятые в обществе нормы поведения, отражают готовность обучающихся руководствоваться ими в жизни, во взаимодействии с другими людьми, при принятии собственных решений. Они достигаются в единстве учебной и воспитательной деятельности в процессе развития у обучающихся установки на решение практических задач социальной направленности и опыта конструктивного социального поведения по основным направлениям воспитательной деятельности, в том числе в части:

1) гражданского воспитания:

готовность к выполнению обязанностей гражданина и реализации его прав, уважение прав, свобод и законных интересов других людей, активное участие в жизни семьи, образовательной организации, местного сообщества, родного края, страны, неприятие любых форм экстремизма, дискриминации, понимание роли различных социальных институтов в жизни человека, представление об основных правах, свободах и обязанностях гражданина, социальных нормах и правилах межличностных отношений в поликультурном и многоконфессиональном обществе, представление о способах противодействия коррупции; готовность к разнообразной созидательной деятельности, стремление к взаимопониманию и взаимопомощи; активное участие в самоуправлении в образовательной организации; готовность к участию в гуманитарной деятельности (волонтерство, помощь людям, нуждающимся в ней);

2) патриотического воспитания:

осознание российской гражданской идентичности в поликультурном и многоконфессиональном обществе, проявление интереса к познанию родного языка, истории, культуры Российской Федерации, своего края, народов России, ценностное отношение к достижениям своей Родины – России, к науке, искусству, спорту, технологиям, боевым подвигам и трудовым достижениям народа, уважение к символам России, государственным праздникам, историческому, природному наследию и памятникам, традициям разных народов, проживающих в родной стране;

3) духовно-нравственного воспитания:

ориентация на моральные ценности и нормы в ситуациях нравственного выбора, готовность оценивать своё поведение и поступки, поведение и поступки других людей с позиции нравственных и правовых норм с учётом осознания последствий поступков; активное неприятие асоциальных поступков; свобода и

ответственность личности в условиях индивидуального и общественного пространства;

4) эстетического воспитания:

восприимчивость к разным видам искусства, традициям и творчеству своего и других народов, понимание эмоционального воздействия искусства, осознание важности художественной культуры как средства коммуникации и самовыражения, понимание ценности отечественного и мирового искусства, этнических культурных традиций и народного творчества, стремление к самовыражению в разных видах искусства;

5) физического воспитания, формирования культуры здоровья и эмоционального благополучия:

осознание ценности жизни; ответственное отношение к своему здоровью и установка на здоровый образ жизни, осознание последствий и неприятие вредных привычек (употребление алкоголя, наркотиков, курение) и иных форм вреда для физического и психического здоровья; соблюдение правил безопасности, в том числе навыки безопасного поведения в интернет-среде, способность адаптироваться к стрессовым ситуациям и меняющимся социальным,

информационным и природным условиям, в том числе осмысляя собственный опыт выстраивая дальнейшие цели, умение принимать себя и других, не осуждая, сформированность навыков рефлексии, признание своего права на ошибку и такового же права другого человека;

6) трудового воспитания:

установка на активное участие в решении практических задач (в рамках семьи, образовательной организации, города, края) технологической и социальной направленности, способность инициировать, планировать и самостоятельно выполнять такого рода деятельность, интерес к практическому изучению профессий и труда различного рода, в том числе на основе применения изучаемого предметного знания; осознание важности обучения на протяжении всей жизни для успешной профессиональной деятельности и развитие необходимых умений для этого, уважение к труду и результатам трудовой деятельности, осознанный выбор и построение индивидуальной траектории образования и жизненных планов с учётом личных и общественных интересов и потребностей;

7) экологического воспитания:

ориентация на применение знаний из социальных и естественных наук для решения задач в области окружающей среды, планирования поступков и оценка возможных последствий своих действий для окружающей среды; повышение уровня экологической культуры, осознание глобального характера экологических проблем и путей их решения; активное неприятие действий, приносящих вред окружающей среде; осознание своей роли как гражданина и потребителя в условиях взаимосвязи природной, технологической и социальной сред, готовность к участию в практической деятельности экологической направленности;

8) ценности научного познания:

ориентация в деятельности на современную систему научных представлений об основных закономерностях развития человека, природы и общества, о взаимосвязях человека с природной и социальной средой; овладение языковой и читательской культурой как средством познания мира, овладение основными навыками исследовательской деятельности, установка на осмысление опыта, наблюдений, поступков и стремление совершенствовать пути достижения индивидуального и коллективного благополучия

9) адаптации обучающегося к изменяющимся условиям социальной и природной среды:

освоение обучающимися социального опыта, основных социальных ролей, соответствующих ведущей деятельности возраста, норм и правил общественного поведения, форм социальной жизни в группах и сообществах, включая семью, группы, сформированные по профессиональной деятельности, а также в рамках социального взаимодействия с людьми из другой культурной среды;

способность обучающихся во взаимодействии в условиях неопределённости, открытость опыту и знаниям других;

способность действовать в условиях неопределённости, открытость опыту и знаниям других, повышать уровень своей компетентности через практическую деятельность, в том числе умение учиться у других людей; осознавать в совместной деятельности новые знания, навыки и компетенции из опыта других;

навык выявления и связывания образов, способность формирования новых знаний, в том числе способность формулировать идеи, понятия, гипотезы об объектах и явлениях, в том числе ранее неизвестных, осознавать дефицит собственных знаний и компетентностей, планировать своё развитие;

умение распознавать конкретные примеры понятия по характерным признакам, выполнять операции в соответствии с определением и простейшими свойствами понятия, конкретизировать понятие примерами, использовать понятие и его свойства при решении задач (далее – оперировать понятиями), а также оперировать терминами и представлениями в области концепции устойчивого развития;

умение анализировать и выявлять взаимосвязи природы, общества и экономики;
умение оценивать свои действия с учётом влияния на окружающую среду, достижений целей и преодоления вызовов, возможных глобальных последствий;
способность обучающихся осознавать стрессовую ситуацию, оценивать происходящие изменения и их последствия, воспринимать стрессовую ситуацию как вызов, требующий контрмер;
оценивать ситуацию стресса, корректировать принимаемые решения и действия, формулировать и оценивать риски и последствия, формировать опыт, уметь находить позитивное в произошедшей ситуации; быть готовым действовать в отсутствие гарантий успеха.

МЕТАПРЕДМЕТНЫЕ РЕЗУЛЬТАТЫ

В результате изучения обществознания на уровне основного общего образования у обучающегося будут сформированы познавательные универсальные учебные действия, коммуникативные универсальные учебные действия, регулятивные универсальные учебные действия, совместная деятельность.

Познавательные универсальные учебные действия

Базовые логические действия:

выявлять и характеризовать существенные признаки социальных явлений и процессов;
устанавливать существенный признак классификации социальных фактов, основания для их обобщения и сравнения, критерии проводимого анализа;
с учётом предложенной задачи выявлять закономерности и противоречия в рассматриваемых фактах, данных и наблюдениях;

предлагать критерии для выявления закономерностей и противоречий;

выявлять дефицит информации, данных, необходимых для решения поставленной задачи;

выявлять причинно-следственные связи при изучении явлений и процессов; делать выводы с использованием дедуктивных и индуктивных умозаключений, умозаключений по аналогии, формулировать гипотезы о взаимосвязях;

самостоятельно выбирать способ решения учебной задачи (сравнивать несколько вариантов решения, выбирать наиболее подходящий с учётом самостоятельно выделенных критериев).

осознавать невозможность контролировать всё вокруг.

Базовые исследовательские действия:

использовать вопросы как исследовательский инструмент познания; формулировать вопросы, фиксирующие разрыв между реальным и желательным состоянием ситуации, объекта, самостоятельно устанавливать искомое и данное; формулировать гипотезу об истинности собственных суждений и суждений других, аргументировать свою позицию, мнение;

проводить по самостоятельно составленному плану небольшое исследование по установлению особенностей объекта изучения, причинно-следственных связей и зависимостей объектов между собой;

оценивать на применимость и достоверность информацию, полученную в ходе исследования; самостоятельно формулировать обобщения и выводы по результатам проведённого наблюдения, исследования, владеть инструментами оценки достоверности полученных выводов и обобщений;

прогнозировать возможное дальнейшее развитие процессов, событий и их последствия в аналогичных или сходных ситуациях, выдвигать предположения об их развитии в новых условиях и контекстах.

Работа с информацией:

применять различные методы, инструменты и запросы при поиске и отборе информации или данных из источников с учётом предложенной учебной задачи и заданных критериев; выбирать, анализировать, систематизировать и интерпретировать информацию различных видов и форм представления;

находить сходные аргументы (подтверждающие или опровергающие одну и ту же идею, версию) в различных информационных источниках;

самостоятельно выбирать оптимальную форму представления информации; оценивать надёжность информации по критериям, предложенным

педагогическим работником или сформулированным самостоятельно;

эффективно запоминать и систематизировать информацию.

Коммуникативные универсальные учебные действия

воспринимать и формулировать суждения, выражать эмоции в соответствии с целями и условиями общения;

выражать себя (свою точку зрения) в устных и письменных текстах; распознавать невербальные средства общения, понимать значение

социальных знаков, знать и распознавать предпосылки конфликтных ситуаций и смягчать конфликты, вести переговоры;

понимать намерения других, проявлять уважительное отношение к собеседнику и в корректной форме формулировать свои возражения;

в ходе диалога и (или) дискуссии задавать вопросы по существу обсуждаемой темы и высказывать идеи, нацеленные на решение задачи и поддержание благожелательности общения; сопоставлять свои суждения с суждениями других участников диалога, обнаруживать различие и сходство позиций;

публично представлять результаты выполненного исследования, проекта; самостоятельно выбирать формат выступления с учётом задач презентации и

особенностей аудитории и в соответствии с ним составлять устные и письменные тексты с использованием иллюстративных материалов.

Регулятивные универсальные учебные действия

Самоорганизация:

выявлять проблемы для решения в жизненных и учебных ситуациях; ориентироваться в различных подходах принятия решений (индивидуальное, принятие решения в группе, принятие решений в группе);

самостоятельно составлять алгоритм решения задачи (или его часть), выбирать способ решения учебной задачи с учётом имеющихся ресурсов и собственных возможностей, аргументировать предлагаемые варианты решений;

составлять план действий (план реализации намеченного алгоритма решения), корректировать предложенный алгоритм с учётом получения новых знаний об изучаемом объекте;

делать выбор и брать ответственность за решение.

Самоконтроль, эмоциональный интеллект:

владеть способами самоконтроля, самомотивации и рефлексии; давать адекватную оценку ситуации и предлагать план её изменения;

учитывать контекст и предвидеть трудности, которые могут возникнуть при решении учебной задачи, адаптировать решение к меняющимся обстоятельствам;

объяснять причины достижения (недостижения) результатов деятельности, давать оценку

приобретённому опыту, уметь находить позитивное в произошедшей ситуации; вносить коррективы в деятельность на основе новых обстоятельств, изменившихся ситуаций, установленных ошибок, возникших трудностей;

- оценивать соответствие результата цели и условиям;
- различать, называть и управлять собственными эмоциями и эмоциями других; выявлять и анализировать причины эмоций;

ставить себя на место другого человека, понимать мотивы и намерения другого;

- регулировать способ выражения эмоций;
- осознанно относиться к другому человеку, его мнению; признавать своё право на ошибку и такое же право другого; принимать себя и других, не осуждая;
- открытость себе и другим.

Совместная деятельность

понимать и использовать преимущества командной и индивидуальной работы при решении конкретной проблемы, обосновывать необходимость применения групповых форм взаимодействия при решении поставленной задачи;

принимать цель совместной деятельности, коллективно строить действия по её достижению: распределять роли, договариваться, обсуждать процесс и результат совместной работы; уметь обобщать мнения нескольких людей, проявлять готовность руководить, выполнять поручения, подчиняться;

планировать организацию совместной работы, определять свою роль (с учётом предпочтений и возможностей всех участников взаимодействия), распределять задачи между членами команды, участвовать в групповых формах работы (обсуждения, обмен мнений, «мозговые штурмы» и иные);

выполнять свою часть работы, достигать качественного результата по своему направлению и координировать свои действия с другими членами команды;

оценивать качество своего вклада в общий продукт по критериям, самостоятельно сформулированным участниками взаимодействия; сравнивать результаты с исходной задачей и вклад каждого члена команды в достижение результатов, разделять сферу ответственности и проявлять готовность к предоставлению отчёта перед группой.

ПРЕДМЕТНЫЕ РЕЗУЛЬТАТЫ

Предметные результаты освоения программы по обществознанию на уровне основного общего образования должны обеспечивать:

- 1) освоение и применение системы знаний о социальных свойствах человека, особенностях его взаимодействия с другими людьми, важности семьи как базового социального института, характерных чертах общества; содержания и значения социальных норм, регулирующих общественные отношения, включая правовые нормы, регулирующие типичные для несовершеннолетнего и членов его семьи общественные отношения (в том числе нормы гражданского, трудового и семейного права, основы налогового законодательства), процессах и явлениях в экономической (в области макро- и микроэкономики), социальной, духовной и политической сферах жизни общества; основах конституционного строя и организации государственной власти в Российской Федерации, правовом статусе гражданина Российской Федерации (в том числе несовершеннолетнего), системе образования в Российской Федерации; основах государственной бюджетной и

- денежно-кредитной, социальной политики, политики в сфере культуры и образования, противодействию коррупции в Российской Федерации, обеспечении безопасности личности, общества и государства, в том числе от терроризма и экстремизма;
- 2) умение характеризовать традиционные российские духовно-нравственные ценности (в том числе защита человеческой жизни, прав и свобод человека, семья, созидательный труд, служение Отечеству, нормы морали и нравственности, гуманизм, милосердие, справедливость, взаимопомощь, коллективизм, историческое единство народов России, преемственность истории нашей Родины), государство как социальный институт;
 - 3) умение приводить примеры (в том числе моделировать ситуации) деятельности людей, социальных объектов, явлений, процессов определённого типа в различных сферах общественной жизни, их структурных элементов и проявлений основных функций; разного типа социальных отношений, ситуаций, регулируемых различными видами социальных норм, в том числе связанных с правонарушениями и наступлением юридической ответственности, связи политических потрясений и социально-экономического кризиса в государстве;
 - 4) умение классифицировать по разным признакам (в том числе устанавливать существенный признак классификации) социальные объекты, явления, процессы, относящиеся к различным сферам общественной жизни, их существенные признаки, элементы и основные функции;
 - 5) умение сравнивать (в том числе устанавливать основания для сравнения) деятельность людей, социальные объекты, явления, процессы в различных сферах общественной жизни, их элементы и основные функции;
 - 6) умение устанавливать и объяснять взаимосвязи социальных объектов, явлений, процессов в различных сферах общественной жизни, их элементов и основных функций, включая взаимодействия общества и природы, человека и общества, сфер общественной жизни, гражданина и государства; связи политических потрясений и социально-экономических кризисов в государстве;
 - 7) умение использовать полученные знания для объяснения (устного и письменного) сущности, взаимосвязей явлений, процессов социальной действительности, в том числе для аргументированного объяснения роли информации и информационных технологий в современном мире, социальной и личной значимости здорового образа жизни, роли непрерывного образования, опасности наркомании и алкоголизма для человека и общества; необходимости правомерного налогового поведения, противодействия коррупции, проведения в отношении нашей страны международной политики «сдерживания»; для осмысления личного социального опыта при исполнении типичных для несовершеннолетнего социальных ролей;
 - 8) умение с опорой на обществоведческие знания, факты общественной жизни и личный социальный опыт определять и аргументировать с точки зрения социальных ценностей и норм своё отношение к явлениям, процессам социальной действительности;
 - 9) умение решать в рамках изученного материала познавательные и

- практические задачи, отражающие выполнение типичных для несовершеннолетнего социальных ролей, типичные социальные взаимодействия в различных сферах общественной жизни, в том числе процессы формирования, накопления и инвестирования сбережений;
- 10) овладение смысловым чтением текстов обществоведческой тематики, в том числе извлечений из Конституции Российской Федерации и других нормативных правовых актов; умение составлять на их основе план, преобразовывать текстовую информацию в модели (таблицу, диаграмму, схему) и преобразовывать предложенные модели в текст;
 - 11) овладение приемами поиска и извлечения социальной информации (текстовой, графической, аудиовизуальной) по заданной теме из различных адаптированных источников (в том числе учебных материалов) и публикаций средств массовой информации (далее – СМИ) с соблюдением правил информационной безопасности при работе в Интернете;
 - 12) умение анализировать, обобщать, систематизировать, конкретизировать и критически оценивать социальную информацию, включая экономико-статистическую, из адаптированных источников (в том числе учебных материалов) и публикаций СМИ, соотносить её с собственными знаниями о моральном и правовом регулировании поведения человека, личным социальным опытом, используя обществоведческие знания, формулировать выводы, подкрепляя их аргументами;
 - 13) умение оценивать собственные поступки и поведение других людей с точки зрения их соответствия моральным, правовым и иным видам социальных норм, экономической рациональности (включая вопросы, связанные с личными финансами и предпринимательской деятельностью, для оценки рисков осуществления финансовых махинаций, применения недобросовестных практик), осознание неприемлемости всех форм антиобщественного поведения;
 - 14) приобретение опыта использования полученных знаний, включая основы финансовой грамотности, в практической (включая выполнение проектов индивидуально и в группе) деятельности, в повседневной жизни для реализации и защиты прав человека и гражданина, прав потребителя (в том числе потребителя финансовых услуг) и осознанного выполнения гражданских обязанностей, для анализа потребления домашнего хозяйства, составления личного финансового плана, для выбора профессии и оценки собственных перспектив в профессиональной сфере, а также опыта публичного представления результатов своей деятельности в соответствии с темой и ситуацией общения, особенностями аудитории и регламентом;
 - 15) приобретение опыта самостоятельного заполнения формы (в том числе электронной) и составления простейших документов (заявления, обращения, декларации, доверенности, личного финансового плана, резюме);
 - 16) приобретение опыта осуществления совместной, включая взаимодействие с людьми другой культуры, национальной и религиозной принадлежности на основе национальных ценностей современного российского общества (гуманистических и демократических ценностей, идей мира и взаимопонимания между народами, людьми разных культур), осознание ценности культуры и

традиций народов России.

К концу обучения в 6 классе обучающийся получит следующие предметные результаты по отдельным темам программы по обществознанию:

Человек и его социальное окружение:

осваивать и применять знания о социальных свойствах человека, формировании личности, деятельности человека и её видах, образовании, правах и обязанностях обучающихся, общении и его правилах, особенностях взаимодействия человека с другими людьми;

характеризовать традиционные российские духовно-нравственные ценности на примерах семьи, семейных традиций; характеризовать основные потребности человека, показывать их индивидуальный характер, особенности личностного становления и социальной позиции людей с ограниченными возможностями здоровья (далее – ОВЗ), деятельность человека, образование и его значение для человека и общества;

приводить примеры деятельности людей, её различных мотивов и особенностей в современных условиях; малых групп, положения человека в группе; конфликтных ситуаций в малой группе и конструктивных разрешений конфликтов; проявлений лидерства, соперничества и сотрудничества людей в группах;

классифицировать по разным признакам виды деятельности человека, потребности людей; сравнивать понятия «индивид», «индивидуальность», «личность»; свойства человека и животных, виды деятельности (игра, труд, учение);

устанавливать и объяснять взаимосвязи людей в малых группах, целей, способов и результатов деятельности, целей и средств общения;

использовать полученные знания для объяснения (устного и письменного) сущности общения как социального явления, познания человеком мира и самого себя как вида деятельности, роли непрерывного образования, значения личного социального опыта при осуществлении образовательной деятельности и общения в школе, семье, группе сверстников;

определять и аргументировать с опорой на обществоведческие знания и личный социальный опыт своё отношение к людям с ОВЗ, к различным способам выражения личной индивидуальности, к различным формам неформального общения подростков;

решать познавательные и практические задачи, касающиеся прав и обязанностей обучающегося, отражающие особенности отношений в семье, со сверстниками, старшими и младшими; овладевать смысловым чтением текстов обществоведческой тематики, в том числе извлечений из законодательства Российской Федерации; составлять на их основе план, преобразовывать текстовую информацию в таблицу, схему;

искать и извлекать информацию о связи поколений в нашем обществе, об особенностях подросткового возраста, о правах и обязанностях обучающегося из разных адаптированных источников (в том числе учебных материалов) и публикаций СМИ с соблюдением правил информационной безопасности при работе в Интернете;

анализировать, обобщать, систематизировать, оценивать социальную информацию о человеке и его социальном окружении из адаптированных источников (в том числе учебных материалов) и публикаций в СМИ;

оценивать собственные поступки и поведение других людей в ходе общения, в ситуациях взаимодействия с людьми с ОВЗ; оценивать своё отношение к учёбе как важному виду деятельности;

приобретать опыт использования полученных знаний в практической деятельности, в повседневной жизни для выстраивания отношений с представителями старших поколений, со сверстниками и младшими по возрасту, активного участия в жизни школы и класса;

приобретать опыт совместной деятельности, включая взаимодействие с людьми другой

культуры, национальной и религиозной принадлежности на основе гуманистических ценностей, взаимопонимания между людьми разных культур.

Общество, в котором мы живём:

осваивать и применять знания об обществе и природе, положении человека в обществе, процессах и явлениях в экономической жизни общества, явлениях в политической жизни общества, о народах России, о государственной власти в Российской Федерации; культуре и духовной жизни, типах общества, глобальных проблемах;

характеризовать устройство общества, российское государство, высшие органы государственной власти в Российской Федерации, традиционные российские духовно-нравственные ценности, особенности информационного общества;

приводить примеры разного положения людей в обществе, видов экономической деятельности, глобальных проблем;

классифицировать социальные общности и группы;

сравнивать социальные общности и группы, положение в обществе различных людей; различные формы хозяйствования;

устанавливать взаимодействия общества и природы, человека и общества, деятельности основных участников экономики;

использовать полученные знания для объяснения (устного и письменного) влияния природы на общество и общества на природу сущности и взаимосвязей явлений, процессов социальной действительности;

определять и аргументировать с опорой на обществоведческие знания, факты общественной жизни и личный социальный опыт своё отношение к проблемам взаимодействия человека и природы, сохранению духовных ценностей русского народа;

решать познавательные и практические задачи (в том числе задачи, отражающие возможности юного гражданина внести свой вклад в решение экологической проблемы);

овладевать смысловым чтением текстов обществоведческой тематики, касающихся отношений человека и природы, устройства общественной жизни, основных сфер жизни общества;

извлекать информацию из разных источников о человеке и обществе, включая информацию о народах России;

анализировать, обобщать, систематизировать, оценивать социальную информацию, включая экономико-статистическую, из адаптированных источников (в том числе учебных материалов) и публикаций в СМИ; используя обществоведческие знания, формулировать выводы;

оценивать собственные поступки и поведение других людей с точки зрения их соответствия духовным традициям общества;

использовать полученные знания, включая основы финансовой грамотности, в практической деятельности, направленной на охрану природы; защиту прав потребителя (в том числе потребителя финансовых услуг), на соблюдение традиций общества, в котором мы живём;

осуществлять совместную деятельность, включая взаимодействие с людьми другой культуры, национальной и религиозной принадлежности на основе взаимопонимания между людьми разных культур; осознавать ценность культуры и традиций народов России.

К концу обучения в 7 классе обучающийся получит следующие предметные результаты по отдельным темам программы по обществознанию:

Социальные ценности и нормы:

осваивать и применять знания о социальных ценностях; о содержании и значении социальных норм, регулирующих общественные отношения;

характеризовать традиционные российские духовно-нравственные ценности (в том числе защита человеческой жизни, прав и свобод человека, гуманизм, милосердие), моральные нормы и их

роль в жизни общества;
приводить примеры гражданственности и патриотизма; ситуаций морального выбора, ситуаций, регулируемых различными видами социальных норм;
классифицировать социальные нормы, их существенные признаки и элементы;
сравнивать отдельные виды социальных норм;
устанавливать и объяснять влияние социальных норм на общество и человека; использовать полученные знания для объяснения (устного и письменного) сущности социальных норм;
определять и аргументировать с опорой на обществоведческие знания, факты общественной жизни и личный социальный опыт своё отношение к явлениям социальной действительности с точки зрения социальных ценностей, к социальным нормам как регуляторам общественной жизни и поведения человека в обществе;
решать познавательные и практические задачи, отражающие действие социальных норм как регуляторов общественной жизни и поведения человека;
овладевать смысловым чтением текстов обществоведческой тематики, касающихся гуманизма, гражданственности, патриотизма;
извлекать информацию из разных источников о принципах и нормах морали, проблеме морального выбора;
анализировать, обобщать, систематизировать, оценивать социальную информацию из адаптированных источников (в том числе учебных материалов) и публикаций в СМИ, соотносить её с собственными знаниями о моральном и правовом регулировании поведения человека;
оценивать собственные поступки, поведение людей с точки зрения их соответствия нормам морали;
использовать полученные знания о социальных нормах в повседневной жизни;
самостоятельно заполнять форму (в том числе электронную) и составлять простейший документ (заявление);
осуществлять совместную деятельность, включая взаимодействие с людьми другой культуры, национальной и религиозной принадлежности на основе гуманистических ценностей, взаимопонимания между людьми разных культур.

Человек как участник правовых отношений:

осваивать и применять знания о сущности права, о правоотношении как социальном и юридическом явлении, правовых нормах, регулирующих типичные для несовершеннолетнего и членов его семьи общественные отношения, правовом статусе гражданина Российской Федерации (в том числе несовершеннолетнего), правонарушениях и их опасности для личности и общества;
характеризовать право как регулятор общественных отношений, конституционные права и обязанности гражданина Российской Федерации, права ребёнка в Российской Федерации;
приводить примеры и моделировать ситуации, в которых возникают правоотношения, и ситуации, связанные с правонарушениями и наступлением юридической ответственности;
способы защиты прав ребёнка в Российской Федерации, примеры, поясняющие опасность правонарушений для личности и общества;
классифицировать по разным признакам (в том числе устанавливать существенный признак классификации) нормы права, выделяя существенные признаки;
сравнивать (в том числе устанавливать основания для сравнения) проступки, преступление, дееспособность малолетних в возрасте от 6 до 14 лет и несовершеннолетних в возрасте от 14 до 18 лет;
устанавливать и объяснять взаимосвязи, включая взаимодействия гражданина и государства, между правовым поведением и культурой личности, между особенностями дееспособности

несовершеннолетнего и его юридической ответственностью;
использовать полученные знания для объяснения сущности права, роли права в обществе, необходимости правомерного поведения, включая налоговое поведение и противодействие коррупции, различий между правомерным и противоправным поведением, проступком и преступлением; для осмысления личного социального опыта при исполнении типичных для несовершеннолетнего социальных ролей (члена семьи, обучающегося, члена ученической общественной организации);

определять и аргументировать с опорой на обществоведческие знания, факты общественной жизни и личный социальный опыт своё отношение к роли правовых норм как регуляторов общественной жизни и поведения человека;

решать познавательные и практические задачи, отражающие действие правовых норм как регуляторов общественной жизни и поведения человека, анализировать жизненные ситуации и принимать решения, связанные с исполнением типичных для несовершеннолетнего социальных ролей (члена семьи, обучающегося, члена ученической общественной организации); овладевать смысловым чтением текстов обществоведческой тематики: отбирать информацию из фрагментов Конституции Российской Федерации и других нормативных правовых актов, из предложенных учителем источников о правах и обязанностях граждан, гарантиях и защите прав и свобод человека и гражданина в Российской Федерации, о правах ребёнка и способах их защиты и составлять на их основе план, преобразовывать текстовую информацию в таблицу, схему;

искать и извлекать информацию о сущности права и значении правовых норм, о правовой культуре, о гарантиях и защите прав и свобод человека и гражданина в Российской Федерации, выявлять соответствующие факты из разных адаптированных источников (в том числе учебных материалов) и публикаций средств массовой информации с соблюдением правил информационной безопасности при работе в Интернете;

анализировать, обобщать, систематизировать, оценивать социальную информацию из адаптированных источников (в том числе учебных материалов) и публикаций СМИ, соотносить её с собственными знаниями о правовом регулировании поведения человека, личным социальным опытом, используя обществоведческие знания, формулировать выводы, подкрепляя их аргументами;

оценивать собственные поступки и поведение других людей с точки зрения их соответствия правовым нормам: выражать свою точку зрения, участвовать в дискуссии;

использовать полученные знания о праве и правовых нормах в практической деятельности (выполнять проблемные задания, индивидуальные и групповые проекты), в повседневной жизни для осознанного выполнения гражданских обязанностей (для реализации и защиты прав человека и гражданина, прав потребителя, выбора профессии и оценки собственных перспектив в профессиональной сфере с учётом приобретённых представлений о профессиях в сфере права, включая деятельность правоохранительных органов), публично представлять результаты своей деятельности (в рамках изученного материала, включая проектную деятельность), в соответствии с темой и ситуацией общения, особенностями аудитории и регламентом;

самостоятельно заполнять форму (в том числе электронную) и составлять простейший документ при получении паспорта гражданина Российской Федерации;

осуществлять совместную деятельность, включая взаимодействие с людьми другой культуры, национальной и религиозной принадлежности на основе национальных ценностей современного российского общества: гуманистических и демократических ценностей, идей мира и взаимопонимания между народами, людьми разных культур.

Основы российского права:

осваивать и применять знания о Конституции Российской Федерации, других нормативных

правовых актах, содержании и значении правовых норм, об отраслях права, о правовых нормах, регулирующих типичные для несовершеннолетнего и членов его семьи общественные отношения (в гражданском, трудовом и семейном, административном, уголовном праве); о защите прав несовершеннолетних, о юридической ответственности (гражданско-правовой, дисциплинарной, административной, уголовной), о правоохранительных органах, об обеспечении безопасности личности, общества и государства, в том числе от терроризма и экстремизма;

характеризовать роль Конституции Российской Федерации в системе российского права; правоохранительных органов в защите правопорядка, обеспечении социальной стабильности и справедливости; гражданско-правовые отношения, сущность семейных правоотношений; способы защиты интересов и прав детей, оставшихся без попечения родителей;

содержание трудового договора, виды правонарушений и виды наказаний; приводить примеры законов и подзаконных актов и моделировать ситуации,

регулируемые нормами гражданского, трудового, семейного, административного и уголовного права, в том числе связанные с применением санкций за совершённые правонарушения; классифицировать по разным признакам виды нормативных правовых актов, виды правонарушений и юридической ответственности по отраслям права (в том числе устанавливать существенный признак классификации);

сравнивать (в том числе устанавливать основания для сравнения) сферы регулирования различных отраслей права (гражданского, трудового, семейного, административного и уголовного), права и обязанности работника и работодателя, имущественные и личные неимущественные отношения;

устанавливать и объяснять взаимосвязи прав и обязанностей работника и работодателя, прав и обязанностей членов семьи, традиционных российских ценностей и личных неимущественных отношений в семье;

использовать полученные знания об отраслях права в решении учебных задач для объяснения взаимосвязи гражданской правоспособности и дееспособности, значения семьи в жизни человека, общества и государства, социальной опасности и неприемлемости уголовных и административных правонарушений, экстремизма, терроризма, коррупции и необходимости противостоять им;

определять и аргументировать своё отношение к защите прав участников трудовых отношений с опорой на знания в области трудового права,

к правонарушениям, формулировать аргументированные выводы о недопустимости нарушения правовых норм;

решать познавательные и практические задачи, отражающие типичные взаимодействия, регулируемые нормами гражданского, трудового, семейного, административного и уголовного права;

овладевать смысловым чтением текстов обществоведческой тематики: отбирать информацию из фрагментов нормативных правовых актов (Гражданский кодекс Российской Федерации, Семейный кодекс Российской Федерации, Трудовой кодекс Российской Федерации, Кодекс Российской Федерации об административных правонарушениях, Уголовный кодекс Российской Федерации), из предложенных учителем источников о правовых нормах, правоотношениях и специфике их регулирования, преобразовывать текстовую информацию в таблицу, схему;

искать и извлекать информацию по правовой тематике в сфере гражданского, трудового, семейного, административного и уголовного права: выявлять соответствующие факты из разных адаптированных источников (в том числе учебных материалов) и публикаций СМИ с соблюдением правил информационной безопасности при работе в Интернете;

анализировать, обобщать, систематизировать, оценивать социальную информацию из адаптированных источников (в том числе учебных материалов) и публикаций СМИ, соотносить её с собственными знаниями об отраслях права (гражданского, трудового, семейного,

административного и уголовного) и личным социальным опытом; используя обществоведческие знания, формулировать выводы, подкрепляя их аргументами, о применении санкций за совершённые правонарушения, о юридической ответственности несовершеннолетних; оценивать собственные поступки и поведение других людей с точки зрения их соответствия нормам гражданского, трудового, семейного, административного и уголовного права; использовать полученные знания о нормах гражданского, трудового, семейного, административного и уголовного права в практической деятельности (выполнять проблемные задания, индивидуальные и групповые проекты), в повседневной жизни для осознанного выполнения обязанностей, правомерного поведения, реализации и защиты своих прав; публично представлять результаты своей деятельности (в рамках изученного материала, включая проектную деятельность), в соответствии с темой и ситуацией общения, особенностями аудитории и регламентом; самостоятельно заполнять форму (в том числе электронную) и составлять простейший документ (заявление о приёме на работу); осуществлять совместную деятельность, включая взаимодействие с людьми другой культуры, национальной и религиозной принадлежности, на основе национальных ценностей современного российского общества: гуманистических идемократических ценностей, идей мира и взаимопонимания между народами, людьми разных культур.

К концу обучения в 8 классе обучающийся получит следующие предметные результаты по отдельным темам программы по обществознанию:

Человек в экономических отношениях:

осваивать и применять знания об экономической жизни общества, её основных проявлениях, экономических системах, собственности, механизмы рыночного регулирования экономики, финансовых отношениях, роли государства в экономике, видах налогов, основах государственной бюджетной и денежно-кредитной политики, о влиянии государственной политики на развитие конкуренции;

характеризовать способы координации хозяйственной жизни в различных экономических системах, объекты спроса и предложения на рынке труда и финансовом рынке; функции денег; приводить примеры способов повышения эффективности производства; деятельности и проявления основных функций различных финансовых посредников, использования способов повышения эффективности производства;

классифицировать (в том числе устанавливать существенный признак классификации) механизмы государственного регулирования экономики;

сравнивать различные способы хозяйствования;

устанавливать и объяснять связи политических потрясений и социально-экономических кризисов в государстве;

использовать полученные знания для объяснения причин достижения (недостижения) результатов экономической деятельности; для объяснения основных механизмов государственного регулирования экономики, государственной политики по развитию конкуренции, социально-экономической роли и функций предпринимательства, причин и последствий безработицы, необходимости правомерного налогового поведения;

определять и аргументировать с точки зрения социальных ценностей с опорой на обществоведческие знания, факты общественной жизни своё отношение к предпринимательству и развитию собственного бизнеса;

решать познавательные и практические задачи, связанные с осуществлением экономических действий, на основе рационального выбора в условиях ограниченных ресурсов, с использованием различных способов повышения эффективности производства, отражающие типичные ситуации и социальные взаимодействия в сфере экономической деятельности; отражающие процессы;

овладевать смысловым чтением, преобразовывать текстовую экономическую информацию в

модели (таблица, схема, график и другое), в том числе о свободных экономических благах, о видах и формах предпринимательской деятельности, экономических и социальных последствиях безработицы;

извлекать информацию из адаптированных источников, публикаций СМИ и информационно-телекоммуникационной сети «Интернет» о тенденциях развития экономики в нашей стране, о борьбе с различными формами финансового мошенничества;

анализировать, обобщать, систематизировать, конкретизировать и критически оценивать социальную информацию, включая экономико-статистическую, из адаптированных источников (в том числе учебных материалов) и публикаций СМИ, соотносить её с личным социальным опытом; используя обществоведческие знания, формулировать выводы, подкрепляя их аргументами;

оценивать собственные поступки и поступки других людей с точки зрения их экономической рациональности (сложившиеся модели поведения производителей и потребителей; граждан, защищающих свои экономические интересы; практики осуществления экономических действий на основе рационального выбора в условиях ограниченных ресурсов; использования различных способов повышения эффективности производства, распределения семейных ресурсов, для оценки рисков осуществления финансовых мошенничеств, применения недобросовестных практик);

приобретать опыт использования знаний, включая основы финансовой грамотности, в практической деятельности и повседневной жизни для анализа потребления домашнего хозяйства, структуры семейного бюджета, составления личного финансового плана; для выбора профессии и оценки собственных перспектив в профессиональной сфере; выбора форм сбережений; для реализации и защиты прав потребителя (в том числе финансовых услуг), осознанного выполнения гражданских обязанностей, выбора профессии и оценки собственных перспектив в профессиональной сфере;

приобретать опыт составления простейших документов (личный финансовый план, заявление, резюме);

осуществлять совместную деятельность, включая взаимодействие с людьми другой культуры, национальной и религиозной принадлежности, на основе гуманистических ценностей, взаимопонимания между людьми разных культур.

Человек в мире культуры:

осваивать и применять знания о процессах и явлениях в духовной жизни общества, о науке и образовании, системе образования в Российской Федерации, о религии, мировых религиях, об искусстве и его видах; об информации как важном ресурсе современного общества;

характеризовать духовно-нравственные ценности (в том числе нормы морали и нравственности, гуманизм, милосердие, справедливость) нашего общества, искусство как сферу деятельности, информационную культуру и информационную безопасность;

приводить примеры политики российского государства в сфере культуры и образования; влияния образования на социализацию личности; правил информационной безопасности;

классифицировать по разным признакам формы и виды культуры;

сравнивать формы культуры, естественные и социально-гуманитарные науки, виды искусств;

устанавливать и объяснять взаимосвязь развития духовной культуры и формирования личности, взаимовлияние науки и образования;

использовать полученные знания для объяснения роли непрерывного образования;

определять и аргументировать с точки зрения социальных ценностей и опорой на обществоведческие знания, факты общественной жизни своё отношение к информационной культуре и информационной безопасности, правилам безопасного поведения в Интернете;

решать познавательные и практические задачи, касающиеся форм и многообразия духовной культуры;

овладевать смысловым чтением текстов по проблемам развития современной культуры, составлять план, преобразовывать текстовую информацию в модели (таблицу, диаграмму, схему) и преобразовывать предложенные модели в текст; осуществлять поиск информации об ответственности современных учёных, о религиозных объединениях в Российской Федерации, о роли искусства в жизни человека и общества, о видах мошенничества в Интернете в разных источниках информации; анализировать, систематизировать, критически оценивать и обобщать социальную информацию, представленную в разных формах (описательную, графическую, аудиовизуальную), при изучении культуры, науки и образования; оценивать собственные поступки, поведение людей в духовной сфере жизни общества; использовать полученные знания для публичного представления результатов своей деятельности в сфере духовной культуры в соответствии с особенностями аудитории и регламентом; приобретать опыт осуществления совместной деятельности при изучении особенностей разных культур, национальных и религиозных ценностей.

К концу обучения в 9 классе обучающийся получит следующие предметные результаты по отдельным темам программы по обществознанию:

Человек в политическом измерении:

осваивать и применять знания о государстве, его признаках и форме, внутренней и внешней политике, о демократии и демократических ценностях, о конституционном статусе гражданина Российской Федерации, о формах участия граждан в политике, выборах и референдуме, о политических партиях;

характеризовать государство как социальный институт; принципы и признаки демократии, демократические ценности; роль государства в обществе на основе его функций; правовое государство;

приводить примеры государств с различными формами правления, государственно-территориального устройства и политическим режимом; реализации функций государства на примере внутренней и внешней политики

России; политических партий и иных общественных объединений граждан; законного участия граждан в политике; связи политических потрясений и социально-экономического кризиса в государстве;

классифицировать современные государства по разным признакам; элементы формы государства; типы политических партий; типы общественно-политических организаций;

сравнивать (в том числе устанавливать основания для сравнения) политическую власть с другими видами власти в обществе; демократические и недемократические политические режимы, унитарное и федеративное территориально-государственное устройство, монархию и республику, политическую партию и общественно-политическое движение, выборы и референдум;

устанавливать и объяснять взаимосвязи в отношениях между человеком, обществом и государством; между правами человека и гражданина и обязанностями граждан, связи политических потрясений и социально-экономических кризисов в государстве;

использовать полученные знания для объяснения сущности политики, политической власти, значения политической деятельности в обществе; для объяснения взаимосвязи правового государства и гражданского общества; для осмысления личного социального опыта при исполнении социальной роли гражданина; о роли информации и информационных технологий в современном мире для аргументированного объяснения роли СМИ в современном обществе и государстве;

определять и аргументировать неприемлемость всех форм антиобщественного поведения в политике с точки зрения социальных ценностей и правовых норм;

решать в рамках изученного материала познавательные и практические задачи, отражающие типичные взаимодействия между субъектами политики; выполнение социальных ролей избирателя, члена политической партии, участника общественно-политического движения; овладеть смысловым чтением фрагментов Конституции Российской Федерации, других нормативных правовых актов, учебных и иных текстов обществоведческой тематики, связанных с деятельностью субъектов политики, преобразовывать текстовую информацию в таблицу или схему о функциях государства, политических партий, формах участия граждан в политике; искать и извлекать информацию о сущности политики, государстве и его роли в обществе: по заданию учителя выявлять соответствующие факты из разных адаптированных источников (в том числе учебных материалов) и публикаций СМИ с соблюдением правил информационной безопасности при работе в Интернете;

анализировать и конкретизировать социальную информацию о формах участия граждан нашей страны в политической жизни, о выборах и референдуме;

оценивать политическую деятельность различных субъектов политики с точки зрения учёта в ней интересов развития общества, её соответствия гуманистическим и демократическим ценностям: выражать свою точку зрения, отвечать на вопросы, участвовать в дискуссии;

использовать полученные знания в практической учебной деятельности (включая выполнение проектов индивидуально и в группе), в повседневной жизни для реализации прав гражданина в политической сфере; а также в публичном представлении результатов своей деятельности в соответствии с темой и ситуацией общения, особенностями аудитории и регламентом;

осуществлять совместную деятельность, включая взаимодействие с людьми другой культуры, национальной и религиозной принадлежности, на основе национальных ценностей современного российского общества: гуманистических и демократических ценностей, идей мира и взаимопонимания между народами, людьми разных культур: выполнять учебные задания в парах и группах, исследовательские проекты.

Гражданин и государство:

осваивать и применять знания об основах конституционного строя и организации государственной власти в Российской Федерации, государственно-территориальном устройстве Российской Федерации, деятельности высших органов власти и управления в Российской Федерации; об основных направлениях внутренней политики Российской Федерации;

характеризовать Россию как демократическое федеративное правовое государство с республиканской формой правления, как социальное государство, как светское государство; статус и полномочия Президента Российской Федерации, особенности формирования и функции Государственной Думы и Совета Федерации, Правительства Российской Федерации;

приводить примеры и моделировать ситуации в политической сфере жизни общества, связанные с осуществлением правомочий высших органов государственной власти Российской Федерации, субъектов Федерации; деятельности политических партий; политики в сфере культуры и образования, бюджетной и денежно-кредитной политики, политики в сфере противодействия коррупции, обеспечения безопасности личности, общества и государства, в том числе от терроризма и экстремизма;

классифицировать по разным признакам (в том числе устанавливать существенный признак классификации) полномочия высших органов государственной власти Российской Федерации;

сравнивать с опорой на Конституцию Российской Федерации полномочия центральных органов государственной власти и субъектов Российской Федерации; устанавливать и объяснять взаимосвязи ветвей власти и субъектов политики в Российской Федерации, федерального центра и субъектов Российской Федерации,

между правами человека и гражданина и обязанностями граждан;

использовать полученные знания для характеристики роли Российской Федерации в

современном мире; для объяснения сущности проведения

в отношении нашей страны международной политики «сдерживания»; для объяснения необходимости противодействия коррупции;

с опорой на обществоведческие знания, факты общественной жизни и личный социальный опыт определять и аргументировать с точки зрения ценностей гражданственности и патриотизма своё отношение к внутренней и внешней политике Российской Федерации, к проводимой по отношению к нашей стране политике «сдерживания»;

решать познавательные и практические задачи, отражающие процессы, явления и события в политической жизни Российской Федерации, в международных отношениях; систематизировать и конкретизировать информацию о политической жизни страны в целом, в субъектах Российской Федерации, о деятельности высших органов государственной власти, об основных направлениях внутренней и внешней политики, об усилиях нашего государства в борьбе с экстремизмом и международным терроризмом;

овладевать смысловым чтением текстов обществоведческой тематики: отбирать информацию об основах конституционного строя Российской Федерации, гражданстве Российской Федерации, конституционном статусе человека и гражданина, о полномочиях высших органов государственной власти, местном самоуправлении и его функциях из фрагментов Конституции Российской Федерации, других нормативных правовых актов и из предложенных учителем источников и учебных материалов, составлять на их основе план, преобразовывать текстовую информацию в таблицу, схему;

искать и извлекать информацию об основных направлениях внутренней и внешней политики Российской Федерации, высших органов государственной власти, о статусе субъекта Федерации, в котором проживают обучающиеся: выявлять соответствующие факты из публикаций СМИ с соблюдением правил информационной безопасности при работе в Интернете;

анализировать, обобщать, систематизировать и конкретизировать информацию о важнейших изменениях в российском законодательстве, о ключевых решениях высших органов государственной власти и управления Российской Федерации, субъектов Российской Федерации, соотносить её с собственными знаниями о политике, формулировать выводы, подкрепляя их аргументами;

оценивать собственные поступки и поведение других людей в гражданско-правовой сфере с позиций национальных ценностей нашего общества, уважения норм российского права, выражать свою точку зрения, отвечать на вопросы, участвовать в дискуссии;

использовать полученные знания о государстве Российская Федерация в практической учебной деятельности (выполнять проблемные задания, индивидуальные и групповые проекты), в повседневной жизни для осознанного выполнения гражданских обязанностей; публично представлять результаты своей

деятельности (в рамках изученного материала, включая проектную деятельность) в соответствии с темой и ситуацией общения, особенностями аудитории и регламентом; самостоятельно заполнять форму (в том числе электронную) и составлять простейший документ при использовании портала государственных услуг;

осуществлять совместную деятельность, включая взаимодействие с людьми другой культуры, национальной и религиозной принадлежности на основе национальных ценностей современного российского общества: гуманистических и демократических ценностей, идей мира и взаимопонимания между народами, людьми разных культур.

Человек в системе социальных отношений:

осваивать и применять знания о социальной структуре общества, социальных общностях и группах; социальных статусах, ролях, социализации личности; важности семьи как базового социального института; об этносе и нациях, этническом многообразии современного

человечества, диалоге культур, отклоняющемся поведении и здоровом образе жизни; характеризовать функции семьи в обществе; основы социальной политики Российского государства;

приводить примеры различных социальных статусов, социальных ролей, социальной политики Российского государства;

классифицировать социальные общности и группы;

сравнивать виды социальной мобильности;

устанавливать и объяснять причины существования разных социальных групп; социальных различий и конфликтов;

использовать полученные знания для осмысления личного социального опыта при выполнении типичных для несовершеннолетних социальных ролей; аргументированного объяснения социальной и личной значимости здорового образа жизни, опасности наркомании и алкоголизма для человека и общества;

определять и аргументировать с опорой на обществоведческие знания, факты общественной жизни и личный социальный опыт своё отношение к разным этносам;

решать познавательные и практические задачи, отражающие типичные социальные взаимодействия; направленные на распознавание отклоняющегося поведения и его видов;

осуществлять смысловое чтение текстов и составлять на основе учебных текстов план (в том числе отражающий изученный материал о социализации личности);

извлекать информацию из адаптированных источников, публикаций СМИ и Интернета о международных отношениях, об историческом единстве народов России; преобразовывать информацию из текста в модели (таблицу, диаграмму, схему) и из предложенных моделей в текст;

анализировать, обобщать, систематизировать текстовую и статистическую социальную информацию из адаптированных источников, учебных материалов и публикаций СМИ об отклоняющемся поведении, его причинах и негативных последствиях; о выполнении членами семьи своих социальных ролей; о социальных конфликтах; критически оценивать современную социальную информацию;

оценивать собственные поступки и поведение, демонстрирующее отношение к людям других национальностей; осознавать неприемлемость антиобщественного поведения;

использовать полученные знания в практической деятельности для выстраивания собственного поведения с позиции здорового образа жизни;

осуществлять совместную деятельность с людьми другой национальной и религиозной принадлежности на основе веротерпимости и взаимопонимания между людьми разных культур.

Человек в современном изменяющемся мире:

осваивать и применять знания об информационном обществе, глобализации, глобальных проблемах;

характеризовать сущность информационного общества; здоровый образ жизни; глобализацию как важный общемировой интеграционный процесс;

приводить примеры глобальных проблем и возможных путей их решения; участия молодёжи в общественной жизни; влияния образования на возможности профессионального выбора и карьерного роста;

сравнивать требования к современным профессиям; устанавливать и

объяснять причины и последствия глобализации;

использовать полученные знания о современном обществе для решения познавательных задач и анализа ситуаций, включающих объяснение (устное и письменное) важности здорового образа жизни, связи здоровья и спорта в жизни человека;

определять и аргументировать с опорой на обществоведческие знания, факты общественной жизни и личный социальный опыт своё отношение к современным формам коммуникации; к

здоровому образу жизни;
решать в рамках изученного материала познавательные и практические задачи, связанные с волонтерским движением; отражающие особенности коммуникации в виртуальном пространстве;
осуществлять смысловое чтение текстов (научно-популярных, публицистических и других) по проблемам современного общества, глобализации; непрерывного образования; выбора профессии;
осуществлять поиск и извлечение социальной информации (текстовой, графической, аудиовизуальной) из различных источников о глобализации и её последствиях; о роли непрерывного образования в современном обществе.

ТЕМАТИЧЕСКОЕ ПЛАНИРОВАНИЕ

6 КЛАСС

№ п/п	Наименование разделов и тем учебного предмета	Количество часов	Программное содержание	Основные виды деятельности обучающихся
Раздел 1. Человек и его социальное окружение				
1.1	Социальное становление человека	6	Биологическое и социальное в человеке. Черты сходства и различия человека и животного. Потребности человека (биологические, социальные, духовные). Способности человека	Осваивать и применять знания о социальных свойствах человека: распознавать в предлагаемых ситуациях особенности биологического и социального в человеке. Сравнивать свойства человека и животных: отбирать приведённые в тексте описания свойств; называть особенности, свойственные только человеку. Характеризовать основные потребности человека; показывать их индивидуальный характер: описывать ситуации конкретного содержания. Классифицировать потребности людей: составлять классификационную таблицу на две-три строки. Формировать ценностное отношение к окружающим людям. Выявлять причинно-следственные связи при изучении явлений и процессов

			<p>Индивид, индивидуальность, личность. Возрастные периоды жизни человека и формирование личности. Отношения между поколениями. Особенности подросткового возраста</p>	<p>Осваивать и применять знания о формировании личности: находить соответствующие сведения в учебном тексте и сравнительных таблицах. Сравнить понятия «индивид», «индивидуальность», «личность»: различать основные смыслы понятий и отражаемые ими черты природы человека. Определять и аргументировать с опорой на обществоведческие знания и личный социальный опыт своё отношение к различным способам выражения личной индивидуальности: формулировать суждения на основе информации, предложенной учителем; выражать своё отношение к поступкам людей в конкретных ситуациях. Основы функциональной грамотности: глобальные компетенции. Искать и извлекать из разных источников информацию о связи поколений в нашем обществе, об особенностях подросткового возраста: выявлять соответствующие факты в разных адаптированных источниках (в том числе учебных материалах) и публикациях СМИ с соблюдением правил информационной безопасности при работе в Интернете. Приобретать опыт использования полученных знаний в практической деятельности, в повседневной жизни для выстраивания отношений с представителями старших</p>
--	--	--	--	--

				<p>поколений, со сверстниками и младшими по возрасту: выполнять проблемные задания, индивидуальные и групповые проекты.</p> <p>Основы функциональной грамотности: глобальные компетенции.</p> <p>Формировать внутреннюю позицию личности как особого ценностного отношения к себе, окружающим людям и жизни в целом.</p> <p>Выбирать, анализировать, систематизировать и интерпретировать информацию различных видов и форм представления</p>
			<p>Люди с ограниченными возможностями здоровья, их особые потребности и социальная позиция</p>	<p>Характеризовать особенности личностного становления и социальной позиции людей с ограниченными возможностями здоровья: описывать проявления воли, настойчивости, целеустремлённости и других личностных качеств этих людей.</p> <p>Определять и аргументировать с опорой на обществоведческие знания и личный социальный опыт своё отношение к людям с ограниченными возможностями здоровья: формулировать суждения на основе информации, предложенной учителем; выражать своё отношение к поступкам людей в конкретных ситуациях.</p> <p>Оценивать собственные поступки и поведение других людей в ситуациях взаимодействия с людьми с ограниченными возможностями</p>

				<p>здоровья: выражать свою точку зрения, участвовать в дискуссии.</p> <p>Основы функциональной грамотности: глобальные компетенции.</p> <p>Формировать ценностное отношение к окружающим людям.</p> <p>Выявлять причинно-следственные связи при изучении факторов формирования личности.</p> <p>Выбирать и интерпретировать информацию различных видов и форм представления</p>
1.2	<p>Деятельность человека.</p> <p>Учебная деятельность школьника</p>	4	<p>Цели и мотивы деятельности.</p> <p>Виды деятельности (игра, труд, учение).</p> <p>Познание человеком мира и самого себя как вид деятельности.</p> <p>Право человека на образование.</p> <p>Школьное образование.</p> <p>Права и обязанности обучающегося</p>	<p>Осваивать и применять знания о деятельности человека и её видах: распознавать в предлагаемых ситуациях цели и результаты деятельности.</p> <p>Приводить примеры деятельности людей, её различных мотивов и особенностей в современных условиях: находить соответствующие факты в предоставленных учителем текстах и иллюстрациях, привлекать собственный опыт.</p> <p>Классифицировать по разным признакам виды деятельности человека: выделять основание для классификации и заполнять сравнительную таблицу.</p> <p>Сравнивать виды деятельности (игру, труд, учение): составлять таблицу, выделяя общие черты и различия.</p> <p>Устанавливать и объяснять взаимосвязь целей,</p>

				<p>способов и результатов деятельности: описывать результаты деятельности в зависимости от цели и способа её осуществления.</p> <p>Использовать полученные знания для объяснения (устного и письменного) познания человеком мира и самого себя как вида деятельности, роли непрерывного образования, значения личного социального опыта при осуществлении образовательной деятельности: объяснять цели и результаты познавательной деятельности в конкретных жизненных ситуациях.</p> <p>Осваивать и применять знания о праве на образование, об образовании и его уровнях в РФ: находить данные в учебных материалах и предоставленных учителем источниках.</p> <p>Овладевать смысловым чтением текстов обществоведческой тематики, предложенных учителем, в том числе извлечений из Закона «Об образовании в Российской Федерации»: составлять на их основе план, преобразовывать текстовую информацию в таблицу, схему.</p> <p>Основы функциональной грамотности: читательская грамотность.</p> <p>Извлекать информацию о правах и обязанностях учащегося из разных адаптированных источников (в том числе учебных материалов): заполнять таблицу и составлять план.</p> <p>Оценивать своё отношение к учёбе как</p>
--	--	--	--	---

				<p>к важному виду деятельности и значение получения образования для своего будущего: выражать свою точку зрения, участвовать в дискуссии.</p> <p>Содействовать мотивации к целенаправленной социально значимой деятельности.</p> <p>Давать адекватную оценку собственному отношению к учению, умению учиться и возможности его развития</p>
1.3	Общение и его роль в жизни человека	2	Общение. Цели и средства общения. Особенности общения подростков. Общение в современных условиях	<p>Осваивать и применять знания об общении и его правилах: находить и извлекать из текстов разного характера и жанра сведения о необходимости общения, его роли и правилах, особенностях общения подростков.</p> <p>Сравнивать цели и средства общения: заполнять таблицу.</p> <p>Использовать полученные знания для объяснения (устного и письменного) сущности общения как социального явления, значения личного социального опыта при осуществлении общения в школе, семье, группе сверстников: объяснять результаты общения в конкретных ситуациях с учётом особенностей его современных форм.</p> <p>Основы функциональной грамотности: глобальные компетенции.</p> <p>Определять и аргументировать с опорой на обществоведческие знания и личный социальный опыт своё отношение к различным</p>

				<p>формам неформального общения подростков: формулировать суждения на основе информации, предложенной учителем; выражать своё отношение к поступкам людей в конкретных ситуациях.</p> <p>Оценивать собственные поступки и поведение в ходе общения: выражать свою точку зрения и делать выводы относительно собственного умения общаться со сверстниками, старшими и младшими.</p> <p>Формировать внутреннюю позицию личности как особого ценностного отношения к себе, окружающим людям и жизни в целом.</p> <p>Воспринимать и формулировать суждения, выражать эмоции в соответствии с условиями и целями общения</p>
1.4	Человек в малой группе	8	<p>Отношения в малых группах. Групповые нормы и правила.</p> <p>Лидерство в группе.</p> <p>Межличностные отношения (деловые, личные).</p> <p>Отношения в семье.</p> <p>Роль семьи в жизни человека и общества.</p> <p>Семейные традиции.</p> <p>Семейный досуг.</p>	<p>Осваивать и применять знания об особенностях взаимодействия человека с другими людьми в малых группах: анализировать текстовую и аудиовизуальную информацию, находить и извлекать сведения об отношениях в семье и группе сверстников.</p> <p>Характеризовать традиционные российские духовно-нравственные ценности на примерах семьи, семейных традиций: описывать ситуации проявления, сохранения, развития семейных традиций.</p> <p>Приводить примеры малых групп, положения</p>

			<p>Свободное время подростка.</p> <p>Отношения с друзьями и сверстниками.</p> <p>Конфликты в межличностных отношениях</p>	<p>человека в группе, проявлений лидерства, соперничества и сотрудничества людей в группах: находить соответствующие факты в предоставленных учителем текстах и контекстных задачах, иллюстрировать с помощью социальных фактов значимость поддержки сверстников для человека.</p> <p>Устанавливать и объяснять взаимосвязи людей в малых группах: описывать социальные связи подростка с членами семьи, одноклассниками, сверстниками, друзьями; исследовать практические ситуации, связанные с выявлением места человека в группе, проявлениями лидерства.</p> <p>Решать в рамках изученного материала познавательные и практические задачи, отражающие особенности отношений в семье, со сверстниками, старшими и младшими: анализировать позиции участников, определять конструктивные модели поведения.</p> <p>Основы функциональной грамотности: глобальные компетенции.</p> <p>Приводить примеры конфликтных ситуаций в малых группах: описывать возможные варианты поведения в конфликтных ситуациях, находить конструктивное разрешение конфликта.</p> <p>Анализировать, обобщать, систематизировать, оценивать социальную информацию о человеке</p>
--	--	--	---	---

			<p>и его социальном окружении из адаптированных источников (в том числе учебных материалов) и публикаций в СМИ: выполнять задания к предложенным учителем фрагментам.</p> <p>Приобретать опыт использования полученных знаний в практической деятельности, в повседневной жизни для активного участия в жизни школы и класса: выполнять проблемные задания, индивидуальные и групповые проекты.</p> <p>Приобретать опыт совместной деятельности, включая взаимодействие с людьми другой культуры, национальной и религиозной принадлежности, на основе гуманистических ценностей, взаимопонимания между людьми разных культур: выполнять учебные задания в парах и группах.</p> <p>Основы функциональной грамотности: глобальные компетенции.</p> <p>Формировать ценностное отношение к окружающим людям и обществу в целом.</p> <p>Распознавать невербальные средства общения, знать и распознавать предпосылки конфликтных ситуаций и смягчать конфликты, вести переговоры</p>
Итого по разделу	20		

Раздел 2. Общество, в котором мы живём

2.1	Общество – совместная жизнь людей	2	Что такое общество. Связь общества и природы. Устройство общественной жизни. Основные сферы жизни общества и их взаимодействие	<p>Осваивать и применять знания об обществе и природе, устройстве общественной жизни: определять на основе текстовой и аудиовизуальной информации объекты природы и объекты общества.</p> <p>Характеризовать устройство общества и сферы его жизни: опираясь на учебные материалы и предоставленные учителем источники, описывать явления, процессы и объекты, относящиеся к экономической, политической, социальной и духовной жизни.</p> <p>Приводить примеры взаимосвязи между природой и обществом: иллюстрировать влияние природы на общество и общества на природу фактами из курса истории.</p> <p>Использовать полученные знания для объяснения влияния природы на общество и общества на природу: описывать отношение общества к природе на разных этапах истории общества.</p> <p>Определять и аргументировать с опорой на обществоведческие знания, факты общественной жизни и личный социальный опыт своё отношение к проблемам взаимодействия человека и природы: формулировать суждения и аргументы, на основе информации, предложенной учителем.</p> <p>Основы функциональной грамотности:</p>
-----	---	---	--	---

				<p>глобальные компетенции.</p> <p>Овладевать смысловым чтением текстов об устройстве общественной жизни: составлять на основе учебных текстов план.</p> <p>Основы функциональной грамотности: читательская грамотность.</p> <p>Использовать полученные знания в практической деятельности, направленной на охрану природы: выполнять проектные задания.</p> <p>Формировать ценностное отношение к окружающим людям и обществу в целом.</p> <p>Выявлять причинно-следственные связи при изучении сфер общества и их взаимозависимости.</p> <p>Прогнозировать возможное дальнейшее развитие общества и человека в обществе</p>
2.2	Положение человека в обществе	1	Социальные общности и группы. Положение человека в обществе	<p>Осваивать и применять знания о положении человека в обществе: читать и интерпретировать информацию, представленную в разных формах.</p> <p>Приводить примеры разного положения людей в обществе: моделировать ситуации, отражающие различное положение в обществе различных людей.</p> <p>Классифицировать социальные общности и группы: составлять классификационную таблицу (схему).</p> <p>Сравнивать социальные общности и группы, положение в обществе различных людей:</p>

				<p>заполнять сравнительную таблицу, устанавливать основания для сравнения. Использовать полученные знания в практической деятельности: выполнять проектные задания (индивидуально и в группе) по поиску и изучению примеров реализованных возможностей изменения людьми своего социального положения.</p> <p>Формировать ценностное отношение к окружающим людям и обществу в целом. Выявлять причинно-следственные связи при изучении возможностей изменения человеком своего положения в обществе. Выбирать и интерпретировать информацию различных видов и форм представления</p>
2.3	<p>Роль экономики в жизни общества. Основные участники экономики</p>	1	<p>Что такое экономика. Взаимосвязь жизни общества и его экономического развития. Виды экономической деятельности. Ресурсы и возможности экономики нашей страны</p>	<p>Осваивать и применять знания о процессах и явлениях в экономической жизни общества: читать и интерпретировать информацию, представленную в разных источниках. Сравнить различные формы хозяйствования: преобразовывать текстовую информацию в таблицу. Приводить примеры видов экономической деятельности: отбирать соответствующие ситуации на основе иллюстраций и описаний. Устанавливать взаимосвязи деятельности основных участников экономики: описывать их взаимодействие на основе предоставленных</p>

				<p>учителем источников.</p> <p>Анализировать, обобщать, систематизировать, оценивать социальную информацию, включая экономико-статистическую, из адаптированных источников (в том числе учебных материалов) и публикаций в СМИ: выполнять задание к предложенному учителем фрагменту.</p> <p>Использовать основы финансовой грамотности в практической деятельности, в повседневной жизни для защиты прав потребителя финансовых услуг: выполнять проблемные задания, индивидуальные и групповые проекты. Основы функциональной грамотности: финансовая грамотность.</p> <p>Формировать мотивацию к целенаправленной социально значимой деятельности.</p> <p>Выявлять и характеризовать существенные признаки экономической деятельности, устанавливая основания для сравнения</p>
2.4	Политическая жизнь	2	<p>Политическая жизнь общества. Россия – многонациональное государство.</p> <p>Государственная власть в нашей стране.</p> <p>Государственный Герб, Государственный Флаг, Государственный Гимн</p>	<p>Осваивать и применять знания о явлениях в политической жизни общества, о народах России, о государственной власти в Российской Федерации: описывать политические события, государственные символы России.</p> <p>Характеризовать государство: называть основные признаки и задачи государства.</p> <p>Извлекать из разных источников информацию о народах России: проводить поиск и отбор</p>

			<p>Российской Федерации. Наша страна в начале XXI века. Место нашей Родины среди современных государств</p>	<p>социальной информации о народах России из адаптированных источников, предоставленных учителем. Овладевать смысловым чтением текстов обществоведческой тематики: преобразовывать статистическую и визуальную информацию о достижениях России в текст. Основы функциональной грамотности: читательская грамотность. Использовать полученные знания для объяснения (устного и письменного) сущности, взаимосвязей явлений, процессов социальной действительности: формулировать выводы, подкрепляя их аргументами, о роли России в современном мире. Осознавать российскую гражданскую идентичность, осваивать традиционные российские социокультурные и духовно-нравственные ценности. Применять различные методы, инструменты и запросы при поиске и отборе информации или данных из источников с учётом предложенной учебной задачи и заданных критериев. Выявлять и характеризовать существенные признаки объектов (явлений)</p>
--	--	--	---	--

2.5	Культурная жизнь	1	<p>Культурная жизнь. Духовные ценности, традиционные ценности российского народа</p>	<p>Осваивать и применять знания о культуре и духовной жизни: извлекать и интерпретировать информацию из разных источников. Характеризовать традиционные российские духовно-нравственные ценности: описывать духовные ценности и события культурной жизни народов России на основе предоставленных учителем материалов, ситуации проявления милосердия, справедливости и др. Оценивать собственные поступки и поведение других людей с точки зрения их соответствия духовным традициям общества: давать высокую оценку следованию традициям и возрождению традиций, заслуживающих одобрения; отношению к культуре и традициям народов России как к ценности. Использовать полученные знания в практической деятельности, направленной на соблюдение традиций общества, в котором мы живём: выполнять проектные задания. Осуществлять совместную деятельность, включая взаимодействие с людьми другой культуры, национальной и религиозной принадлежности, на основе взаимопонимания между людьми разных культур: выполнять учебные задания в парах и группах. Основы функциональной грамотности: глобальные компетенции.</p>
-----	------------------	---	--	---

				<p>Формировать внутреннюю позицию личности как особого ценностного отношения к себе, окружающим людям и жизни в целом.</p> <p>Прогнозировать возможное дальнейшее развитие культуры в условиях современного общества.</p> <p>Проводить по самостоятельно составленному плану небольшое исследование роли традиций в обществе</p>
2.6	Развитие общества	3	<p>Развитие общества.</p> <p>Усиление взаимосвязей стран и народов в условиях современного общества.</p> <p>Глобальные проблемы современности и возможности их решения усилиями международного сообщества и международных организаций</p>	<p>Осваивать и применять знания о типах общества: распознавать в тексте описания разных типов обществ.</p> <p>Характеризовать информационное общество: отбирать значимые признаки для его характеристики.</p> <p>Приводить примеры глобальных проблем: отбирать факты в источниках (учебный текст, Интернет). Основы функциональной грамотности: глобальные компетенции.</p> <p>Осваивать и применять знания о глобальных проблемах: находить и извлекать сведения о причинах и последствиях глобальных проблем.</p> <p>Основы функциональной грамотности: глобальные компетенции.</p> <p>Решать в рамках изученного материала познавательные и практические задачи, отражающие возможности юного гражданина внести свой вклад в решение экологической проблемы: подбирать ситуации, требующие</p>

				<p>решения локальных вопросов, формулировать задания и выполнять их в парах или командах.</p> <p>Овладевать смысловым чтением: отбирать информацию о возможностях решения глобальных проблем усилиями международного сообщества и международных организаций (ООН и Международное движение Красного Креста и Красного Полумесяца и др.).</p> <p>Основы функциональной грамотности: читательская грамотность.</p> <p>Быть мотивированным на целенаправленную социально значимую деятельность (участие в экологических акциях).</p> <p>Выявлять причинно-следственные связи при изучении глобальных проблем; делать выводы о важности бережного отношения человека к природе</p>
Итого по разделу	10			
Защита проектов, итоговое повторение пройденного материала	4			
ОБЩЕЕ КОЛИЧЕСТВО ЧАСОВ ПО ПРОГРАММЕ	34			

7 КЛАСС

№ п/п	Наименование разделов и тем учебного предмета	Количество часов	Программное содержание	Основные виды деятельности обучающихся
Раздел 1. Социальные ценности и нормы				
1.1	Социальные ценности	2	Общественные ценности. Свобода и ответственность гражданина. Гражданственность и патриотизм. Гуманизм	<p>Осваивать и применять знания о социальных ценностях: находить информацию в учебном тексте, дополнять учебный текст известными фактами.</p> <p>Характеризовать традиционные российские духовно-нравственные ценности (в том числе защиту человеческой жизни, прав и свобод человека, гуманизм, милосердие): описывать ситуации конкретного содержания.</p> <p>Приводить примеры гражданственности и патриотизма: находить соответствующие факты в предоставленных учителем текстах и видеофрагментах, привлекать собственный опыт.</p> <p>Определять и аргументировать с точки зрения социальных ценностей своё отношение к явлениям социальной действительности: выражать своё отношение к поступкам людей в конкретных ситуациях.</p> <p>Осуществлять совместную деятельность, включая взаимодействие с людьми другой культуры, национальной и религиозной принадлежности, на основе гуманистических ценностей, взаимопонимания между людьми</p>

				<p>разных культур: выполнять учебные задания в парах и группах. Основы функциональной грамотности: глобальные компетенции. Содействовать формированию традиционных российских социокультурных и духовно-нравственных ценностей; готовности руководствоваться системой позитивных ценностных ориентаций. Выбирать и интерпретировать информацию различных видов и форм представления</p>
1.2	Социальные нормы	2	<p>Социальные нормы как регуляторы общественной жизни и поведения человека в обществе. Виды социальных норм. Традиции и обычаи</p>	<p>Осваивать и применять знания о содержании и значении социальных норм, регулирующих общественные отношения: различать в описании жизненных ситуаций отдельные виды социальных норм (в том числе традиции и обычаи, нормы этикета, религиозные нормы). Приводить примеры ситуаций, регулируемых различными видами социальных норм: отбирать соответствующие ситуации на основе иллюстраций и описаний. Использовать полученные знания для объяснения (устного и письменного) сущности социальных норм: формулировать суждения и приводить аргументы на основе предложенных учителем социальных фактов. Определять и аргументировать с опорой на обществоведческие знания, факты общественной жизни и личный социальный опыт</p>

				<p>своё отношение к социальным нормам как регуляторам общественной жизни и поведения человека в обществе: формулировать суждения на основе информации, предложенной учителем. Решать познавательные и практические задачи, отражающие действие социальных норм как регуляторов общественной жизни и поведения человека: анализировать жизненные ситуации и принимать решения относительно осуществления конкретных действий на основе социальных норм.</p> <p>Способствовать осознанию принятых в обществе правил и норм поведения и готовности следовать им в повседневной жизни.</p> <p>Выбирать, анализировать, интерпретировать информацию различных видов и форм представления</p>
1.3	<p>Мораль и моральный выбор. Право и мораль</p>	8	<p>Принципы и нормы морали. Добро и зло. Нравственные чувства человека. Совесть и стыд. Моральный выбор. Моральная оценка поведения людей и собственного поведения. Влияние моральных норм на общество и человека</p>	<p>Осваивать и применять знания о морали и праве: читать и интерпретировать информацию, представленную в предложенных учителем источниках.</p> <p>Характеризовать особенности моральных норм и их роль в жизни общества: называть признаки морали, анализировать типичные социальные ситуации с морально-нравственных позиций, показывать с помощью фактов социальной действительности регулиующую роль морали. Искать и извлекать информацию о принципах и</p>

			<p>нормах морали, проблеме морального выбора: находить соответствующие сведения в разных адаптированных источниках (в том числе учебных материалах) и публикациях СМИ с соблюдением правил информационной безопасности при работе в Интернете</p>
		<p>Право и его роль в жизни общества. Право и мораль</p>	<p>Анализировать, обобщать, систематизировать, оценивать социальную информацию из адаптированных источников (в том числе учебных материалов) и публикаций СМИ, соотносить её с собственными знаниями о моральном и правовом регулировании поведения человека: выполнять задание к предложенному учителем фрагменту. Оценивать собственные поступки, поведение людей с точки зрения их соответствия нормам морали: выражать свою точку зрения, участвовать в дискуссии. Овладеть смысловым чтением текстов обществоведческой тематики: отбирать информацию, касающуюся гуманизма, гражданственности, патриотизма, из предложенных учителем источников. Основы функциональной грамотности: читательская грамотность. Приводить примеры ситуаций морального выбора: находить соответствующие факты в предоставленных учителем текстах и</p>

			<p>контекстных задачах.</p> <p>Классифицировать социальные нормы, их существенные признаки и элементы: составлять таблицу (схему).</p> <p>Сравнивать право и мораль: устанавливать общее и различия, заполнять сравнительную таблицу.</p> <p>Устанавливать и объяснять влияние социальных норм на общество и человека: описывать взаимосвязь морали и права с социальным порядком и благополучием.</p> <p>Используя обществоведческие знания, формулировать выводы о роли права в обществе, подкрепляя их аргументами: аргументированно объяснять значение права в жизни человека, общества и государства.</p> <p>Использовать полученные знания о социальных нормах в повседневной жизни: выполнять проблемные задания, индивидуальные и групповые проекты.</p> <p>Самостоятельно заполнять форму (в том числе электронную): составлять простейший документ (заявление).</p> <p>Содействовать формированию внутренней позиции личности.</p> <p>Сопоставлять свои суждения с суждениями других участников диалога, обнаруживать различие и сходство позиций</p>
Итого по разделу	12		

Раздел 2. Человек как участник правовых отношений				
2.1	Правоотношения	3	<p>Правоотношения и их особенности. Правовая норма. Участники правоотношений.</p> <p>Правоспособность и дееспособность.</p> <p>Правовая оценка поступков и деятельности человека.</p> <p>Правомерное поведение.</p> <p>Правовая культура личности</p>	<p>Осваивать и применять знания о сущности права, правовых нормах: анализировать текстовую и аудиовизуальную информацию, содержащуюся в учебном тексте и предоставленных учителем источниках.</p> <p>Характеризовать право как регулятор социальных отношений: описывать особенности правовых норм.</p> <p>Приводить примеры и моделировать ситуации, в которых возникают правоотношения, и ситуации, связанные с правонарушениями: описывать поступки (поведение) человека (группы).</p> <p>Сравнивать правоспособность и дееспособность: устанавливать основания для сравнения, отбирать приведённые в тексте описания.</p> <p>Устанавливать и объяснять взаимосвязи, включая взаимодействия гражданина и государства, между правовым поведением и культурой личности: описывать правовое поведение как показатель культуры личности.</p> <p>Использовать полученные знания для объяснения сущности права, роли права в обществе: формулировать суждения на основе социальных фактов.</p> <p>Определять и аргументировать с опорой на обществоведческие знания, факты</p>

				<p>общественной жизни и личный социальный опыт своё отношение к роли правовых норм как регуляторов общественной жизни и поведения человека: выражать своё отношение к поступкам людей в конкретных ситуациях, регулируемых правовыми нормами, аргументированно объяснять роль правовой оценки поведения человека. Основы функциональной грамотности: глобальные компетенции.</p> <p>Искать и извлекать информацию о сущности права и значении правовых норм, о правовой культуре: находить соответствующие факты в разных адаптированных источниках (в том числе учебных материалах) и публикациях СМИ с соблюдением правил информационной безопасности при работе в Интернете.</p> <p>Функциональная грамотность.</p> <p>Оценивать собственные поступки и поведение других людей с точки зрения их соответствия правовым нормам: выражать свою точку зрения на поведение людей в социальных ситуациях, в которых отношения регулируются нормами права.</p> <p>Осуществлять совместную деятельность, включая взаимодействие с людьми другой культуры, национальной и религиозной принадлежности, на основе национальных ценностей современного российского общества:</p>
--	--	--	--	--

				<p>гуманистических и демократических ценностей, идей мира и взаимопонимания между народами, людьми разных культур: выполнять учебные задания в парах и группах.</p> <p>Основы функциональной грамотности: глобальные компетенции.</p> <p>Способствовать формированию правовой культуры личности, саморегуляции на основе соблюдения норм права.</p> <p>Самостоятельно выбирать способ решения учебной задачи (при моделировании ситуаций, связанных с возникновением правоотношений)</p>
2.2	<p>Правонарушения и их опасность для личности и общества</p>	2	<p>Правонарушение и юридическая ответственность.</p> <p>Проступок и преступление.</p> <p>Опасность правонарушений для личности и общества</p>	<p>Осваивать и применять знания о правонарушениях и их опасности для личности и общества: анализировать текстовую и аудиовизуальную информацию, содержащуюся в учебном тексте и предоставленных учителем источниках.</p> <p>Приводить примеры, связанные с правонарушениями и наступлением юридической ответственности: моделировать ситуации, раскрывающие опасность правонарушений для личности и общества.</p> <p>Сравнивать проступок и преступление: отбирать приведённые в тексте описания, называть особенности, устанавливать основания сравнения.</p> <p>Использовать полученные знания для объяснения</p>

				<p>необходимости правомерного поведения, включая налоговое поведение; различий между правомерным и противоправным поведением: формулировать суждения на основе социальных фактов.</p> <p>Решать в рамках изученного материала познавательные и практические задачи, связанные с социальной опасностью правонарушений: анализировать жизненные ситуации и принимать решения относительно осуществления конкретных действий.</p> <p>Формировать готовность руководствоваться нормами права.</p> <p>Самостоятельно формулировать обобщения и выводы при решении познавательных и практических задач</p>
2.3	Защита прав и свобод человека и гражданина	2	<p>Права и свободы человека и гражданина Российской Федерации. Гарантия и защита прав и свобод человека и гражданина в Российской Федерации. Конституционные обязанности гражданина Российской Федерации. Права ребёнка и возможности их защиты</p>	<p>Осваивать и применять знания о правовом статусе гражданина Российской Федерации (в том числе несовершеннолетнего): анализировать содержание учебных текстов и предоставленных учителем источников.</p> <p>Характеризовать конституционные права и обязанности гражданина Российской Федерации, права ребёнка в Российской Федерации на основе учебных текстов: описывать ситуации проявления.</p> <p>Приводить примеры способов защиты прав ребёнка в Российской Федерации: находить</p>

				<p>соответствующие факты в предоставленных учителем источниках.</p> <p>Овладевать смысловым чтением текстов обществоведческой тематики: отбирать информацию из фрагментов Конституции Российской Федерации, из предложенных учителем источников о правах и обязанностях граждан, гарантиях и защите прав и свобод человека и гражданина в Российской Федерации, о правах ребёнка и способах их защиты; преобразовывать текстовую информацию о правах ребёнка в таблицу (схему). Основы функциональной грамотности: читательская грамотность.</p> <p>Искать и извлекать информацию о гарантиях и защите прав и свобод человека и гражданина в Российской Федерации: находить соответствующие факты в учебных материалах, предложенных учителем.</p> <p>Систематизировать информацию о правах ребёнка: составлять план (схему), заполнять таблицу.</p> <p>Использовать полученные знания о праве и правовых нормах в практической деятельности, в повседневной жизни для осознанного выполнения гражданских обязанностей, для реализации и защиты прав человека и гражданина: выполнять проблемные задания,</p>
--	--	--	--	---

				<p>индивидуальные и групповые проекты.</p> <p>Самостоятельно заполнять форму (в том числе электронную): составлять простейший документ при получении паспорта гражданина Российской Федерации.</p> <p>Формировать внутреннюю позицию личности как особого ценностного отношения к себе, окружающим людям и жизни в целом.</p> <p>Самостоятельно формулировать обобщения и выводы при решении познавательных и практических задач</p>
Итого по разделу		7		
Раздел 3. Основы российского права				
3.1	Как устроено российское право	1	<p>Конституция Российской Федерации – основной закон. Законы и подзаконные акты.</p> <p>Отрасли права</p>	<p>Осваивать и применять знания о Конституции Российской Федерации, других нормативных правовых актах; об отраслях права; о правовых нормах, регулирующих типичные для несовершеннолетнего и членов его семьи общественные отношения (в гражданском, трудовом, семейном, административном, уголовном праве): находить информацию в учебном тексте, дополнять учебный текст известными фактами.</p> <p>Характеризовать особую роль Конституции Российской Федерации в системе российского права: отбирать значимые признаки для характеристики.</p> <p>Приводить примеры законов и подзаконных</p>

				<p>актов: находить соответствующие сведения в предоставленных учителем источниках.</p> <p>Сравнивать (в том числе устанавливать основания для сравнения) сферы регулирования различных отраслей права (гражданского, трудового, семейного, административного и уголовного): отбирать описания, называть особенности.</p> <p>Классифицировать по разным основаниям нормы права, выделяя их существенные признаки: устанавливать основания классификации, составлять таблицу (схему).</p> <p>Решать познавательные и практические задачи, отражающие типичные взаимодействия, регулируемые нормами гражданского, трудового, семейного, административного и уголовного права: анализировать жизненные ситуации и принимать решения относительно осуществления конкретных действий.</p> <p>Искать и извлекать информацию по правовой тематике в сфере гражданского, трудового, семейного, административного и уголовного права: находить соответствующие факты в разных адаптированных источниках (в том числе учебных материалах) и публикациях СМИ с соблюдением правил информационной безопасности при работе в Интернете.</p> <p>Анализировать социальную информацию</p>
--	--	--	--	--

				<p>и соотносить её с собственными знаниями о правовом регулировании поведения человека: анализировать социальные ситуации с точки зрения применения правовых норм гражданского, трудового, семейного, административного и уголовного права. Формировать внутреннюю позицию личности как особого ценностного отношения к себе, окружающим людям и жизни в целом. Выявлять и характеризовать существенные признаки объектов (явлений); устанавливать существенный признак классификации, основания для обобщения и сравнения, критерии проводимого анализа</p>
3.2	Основы гражданского права	2	<p>Основы гражданского права. Физические и юридические лица в гражданском праве. Право собственности, защита прав собственности. Основные виды гражданско-правовых договоров. Договор купли-продажи. Права потребителей и возможности их защиты. Несовершеннолетние</p>	<p>Осваивать и применять знания о правовых нормах, регулирующих типичные для несовершеннолетнего и членов его семьи общественные отношения в гражданском праве: находить информацию в учебном тексте, дополнять учебный текст известными фактами. Характеризовать гражданское право: называть субъектов гражданских правоотношений; различать имущественные права и личные неимущественные права; называть обязанности, вытекающие из права собственности. Приводить примеры реализации права собственности: моделировать социальные ситуации, связанные с договором купли-продажи</p>

			<p>как участники гражданско-правовых отношений</p>	<p>и правами потребителей. Сравнивать имущественные и личные неимущественные отношения, дееспособность малолетних в возрасте 6–14 лет и несовершеннолетних в возрасте 14–18 лет: составлять таблицу. Использовать полученные знания для объяснения взаимосвязи гражданской правоспособности и дееспособности: формулировать суждения на основе социальных фактов. Решать в рамках изученного материала познавательные и практические задачи, отражающие типичные взаимодействия, регулируемые гражданским правом: анализировать социальные ситуации, в которых требуется привлечь знания о правах потребителей и договорах купли-продажи, в том числе с участием несовершеннолетних, определять правомерные модели поведения. Овладевать смысловым чтением: отбирать информацию из фрагментов Гражданского кодекса о дееспособности несовершеннолетних и малолетних. Основы функциональной грамотности: читательская грамотность. Извлекать из учебных текстов информацию о правах потребителя и способах их защиты: проводить поиск и отбор социальной информации из адаптированных источников,</p>
--	--	--	--	--

				<p>предоставленных учителем.</p> <p>Оценивать собственные поступки и поведение других людей с точки зрения их соответствия нормам гражданского права: выражать свою точку зрения, отвечать на вопросы, участвовать в обсуждении, организованном учителем.</p> <p>Формировать мотивацию к целенаправленной социально значимой деятельности.</p> <p>С учётом предложенной задачи выявлять закономерности и противоречия в рассматриваемых фактах, данных и наблюдениях; предлагать критерии для выявления закономерностей и противоречий</p>
3.3	Основы семейного права	2	<p>Основы семейного права. Важность семьи в жизни человека, общества и государства. Условия заключения брака в Российской Федерации. Права и обязанности детей и родителей. Защита прав и интересов детей, оставшихся без попечения родителей</p>	<p>Осваивать и применять знания о правовых нормах, регулирующих типичные для несовершеннолетнего и членов его семьи общественные отношения в семейном праве: называть условия заключения брака в Российской Федерации, права и обязанности детей и родителей, способы защиты прав детей, оставшихся без попечения родителей.</p> <p>Характеризовать семейные правоотношения: определять участников, описывать их права.</p> <p>Устанавливать и объяснять взаимосвязи прав и обязанностей членов семьи, традиционных российских ценностей и личных неимущественных отношений в семье: исследовать практические ситуации.</p>

				<p>Использовать полученные знания для объяснения значения семьи в жизни человека, общества и государства, для осмысления личного социального опыта исполнения социальных ролей в семье: формулировать суждения на основе социальных фактов.</p> <p>С опорой на обществоведческие знания, факты общественной жизни и личный социальный опыт определять и аргументировать с точки зрения семейных ценностей и правовых норм своё отношение к семейным обязанностям, к отношениям в семье: выражать своё отношение к поступкам людей в конкретных ситуациях.</p> <p>Извлекать и анализировать правовую информацию об условиях заключения брака в Российской Федерации, о личных неимущественных и имущественных отношениях в семье: находить соответствующие сведения в фрагментах Семейного кодекса РФ.</p> <p>Оценивать социальную информацию с опорой на знания о семейных правоотношениях, факты общественной жизни и личный социальный опыт, формулировать аргументированные выводы о важности семьи в жизни человека, общества и государства: выполнять задания к предложенным учителем фрагментам.</p> <p>Оценивать собственные поступки и поведение других людей с точки зрения их соответствия</p>
--	--	--	--	--

				<p>нормам семейного права: выражать свою точку зрения, отвечать на вопросы, участвовать в обсуждении.</p> <p>Использовать полученные знания о нормах семейного права в повседневной жизни для осознанного выполнения социальной роли члена семьи: выполнять проектные задания (индивидуально и в группе).</p> <p>Осуществлять совместную деятельность, включая взаимодействие с людьми другой культуры, национальной и религиозной принадлежности, на основе гуманистических и демократических ценностей, идей мира и взаимопонимания между народами, людьми разных культур: выполнять учебные задания в парах и группах, исследовательские проекты по предложенной учителем проблеме.</p> <p>Основы функциональной грамотности: глобальные компетенции. Формировать мотивацию к целенаправленной социально значимой деятельности в семье.</p> <p>Использовать в учебной, познавательной и социальной практике освоенные обучающимися межпредметные понятия</p>
3.4	Основы трудового права	2	Основы трудового права. Стороны трудовых отношений, их права и обязанности. Трудовой	Осваивать и применять знания о правовых нормах, регулирующих типичные для несовершеннолетнего и членов его семьи общественные отношения в трудовом праве,

			<p>договор. Заключение и прекращение трудового договора. Рабочее время и время отдыха.</p> <p>Особенности правового статуса несовершеннолетних при осуществлении трудовой деятельности</p>	<p>о содержании, заключении и прекращении трудового договора, о защите прав несовершеннолетних работников: находить информацию в учебном тексте, дополнять учебный текст известными фактами.</p> <p>Характеризовать права и обязанности работника и работодателя, особенности участия в трудовых отношениях несовершеннолетних: описывать особенности заключения трудового договора, регулирование трудовых отношений с несовершеннолетними.</p> <p>Устанавливать и объяснять взаимосвязи трудовых правоотношений, прав и обязанностей работника и работодателя: исследовать практические ситуации.</p> <p>Определять и аргументировать своё отношение к защите прав участников трудовых отношений с опорой на знания в области трудового права: формулировать выводы о недопустимости нарушения правовых норм, используя нормы трудового права, аргументированно объяснять, как они обеспечивают защиту прав работника и работодателя.</p> <p>Решать познавательные задачи, отражающие правовые отношения работника и работодателя, связанные с рабочим временем и временем отдыха, с заключением и прекращением трудового договора, в том числе</p>
--	--	--	--	---

				<p>и с несовершеннолетним: анализировать позиции участников, определять конструктивные модели поведения.</p> <p>Овладевать смысловым чтением текстов обществоведческой тематики: отбирать информацию из фрагментов Трудового кодекса о содержании, заключении и прекращении трудового договора, о защите прав несовершеннолетних работников.</p> <p>Основы функциональной грамотности: читательская грамотность.</p> <p>Искать и извлекать информацию по правовой тематике в сфере трудового права: находить соответствующие факты в разных адаптированных источниках (в том числе учебных материалах) и публикациях СМИ с соблюдением правил информационной безопасности при работе в Интернете. Основы функциональной грамотности: читательская грамотность.</p> <p>Приобретать опыт составления простейших документов: составлять заявление о приёме на работу, резюме.</p> <p>Формировать внутреннюю позицию личности как особого ценностного отношения к себе, окружающим людям и жизни в целом.</p> <p>Выявлять причинно-следственные связи при изучении явлений и процессов; делать</p>
--	--	--	--	--

				выводы с использованием дедуктивных и индуктивных умозаключений, умозаключений по аналогии, формулировать гипотезы о взаимосвязях
3.5	Виды юридической ответственности	2	<p>Виды юридической ответственности.</p> <p>Гражданско-правовые проступки и гражданско-правовая ответственность.</p> <p>Административные проступки и административная ответственность.</p> <p>Дисциплинарные проступки и дисциплинарная ответственность.</p> <p>Преступления и уголовная ответственность.</p> <p>Особенности юридической ответственности несовершеннолетних</p>	<p>Осваивать и применять знания о юридической ответственности (гражданско-правовой, дисциплинарной, административной, уголовной), об обеспечении безопасности личности, общества и государства, в том числе защиты от терроризма и экстремизма; о защите прав несовершеннолетних.</p> <p>Характеризовать виды правонарушений и виды наказаний.</p> <p>Классифицировать виды юридической ответственности по отраслям права и виды наказаний.</p> <p>Использовать знания о юридической ответственности и видах наказаний для объяснения социальной опасности и неприемлемости уголовных и административных правонарушений, экстремизма, терроризма и коррупции и необходимости противостоять им.</p> <p>Определять и аргументировать своё отношение к правонарушениям, формулировать выводы о недопустимости нарушения правовых норм.</p> <p>Овладевать смысловым чтением текстов обществоведческой тематики: отбирать информацию из фрагментов Кодекса</p>

				<p>об административных правонарушениях и Уголовного кодекса об уголовной и административной ответственности и видах наказаний, об особенностях юридической ответственности несовершеннолетних.</p> <p>Основы функциональной грамотности: читательская грамотность.</p> <p>Анализировать информацию из адаптированных источников о применении наказаний за совершённые правонарушения; систематизировать информацию о юридической ответственности (в том числе несовершеннолетних) в форме плана.</p> <p>Оценивать собственные поступки и поведение других людей с точки зрения их соответствия нормам административного и уголовного права: выражать свою точку зрения, участвовать в обсуждении.</p> <p>Использовать полученные знания о нормах административного и уголовного права в практической деятельности, в повседневной жизни для осознанного правомерного поведения: выполнять проблемные задания, индивидуальные и групповые проекты.</p> <p>Формировать правовую культуру, готовность руководствоваться нормами права.</p> <p>Анализировать, обобщать, систематизировать и конкретизировать информацию</p>
--	--	--	--	---

				из адаптированных источников о правовых нормах, определяющих юридическую ответственность человека, соотносить виды правонарушений и наказания
3.6	Правоохранительные органы в Российской Федерации	3	Правоохранительные органы в Российской Федерации. Структура правоохранительных органов Российской Федерации. Функции правоохранительных органов	<p>Осваивать и применять знания о правоохранительных органах, их роли в обеспечении безопасности личности, общества и государства, в том числе защита от терроризма и экстремизма: называть правоохранительные органы и объяснять их функции.</p> <p>Характеризовать роль правоохранительных органов в защите правопорядка, обеспечении социальной стабильности и справедливости: формулировать соответствующие суждения и аргументы в письменной и устной форме.</p> <p>Извлекать социальную информацию по правовой тематике: преобразовывать текстовую информацию о правоохранительных органах в таблицу (схему). Основы функциональной грамотности: читательская грамотность.</p> <p>Использовать полученные знания о способах защиты прав человека: анализировать ситуации, связанные с защитой и реализацией прав и свобод человека, и определять, в какой правоохранительный орган в каждом конкретном случае необходимо обратиться.</p> <p>Формировать внутреннюю позицию личности как особого ценностного отношения к себе,</p>

				окружающим людям и жизни в целом. Самостоятельно выбирать оптимальную форму представления информации и иллюстрировать решаемые задачи несложными схемами, диаграммами, иной графикой и их комбинациями
Итого по разделу	12			
Защита проектов, итоговое повторение пройденного материала	3			
ОБЩЕЕ КОЛИЧЕСТВО ЧАСОВ ПО ПРОГРАММЕ	34			

8 КЛАСС

№ п/п	Наименование разделов и тем учебного предмета	Количество часов	Программное содержание	Основные виды деятельности обучающихся
Раздел 1. Человек в экономических отношениях				
1.1	Экономика – основа жизнедеятельности человека	5	<p>Экономическая жизнь общества. Потребности и ресурсы, ограниченность ресурсов.</p> <p>Экономический выбор.</p> <p>Экономическая система и её функции.</p> <p>Собственность.</p> <p>Производство – источник экономических благ. Факторы производства. Трудовая деятельность.</p> <p>Производительность труда. Разделение труда.</p> <p>Предпринимательство.</p> <p>Виды и формы предпринимательской деятельности.</p> <p>Обмен. Деньги и их функции. Торговля и её формы</p>	<p>Осваивать и применять знания об основных проявлениях экономической жизни общества: извлекать и интерпретировать информацию из разных источников.</p> <p>Характеризовать способы координации хозяйственной жизни в различных экономических системах: описывать различные способы хозяйствования и формулировать основания для сравнения.</p> <p>Определять и аргументировать с точки зрения социальных ценностей и с опорой на обществоведческие знания, факты общественной жизни, своё отношение к предпринимательству и развитию собственного бизнеса: формулировать суждения на основе информации, предложенной учителем; выражать своё отношение к решениям людей в конкретных ситуациях. Основы функциональной грамотности: финансовая грамотность.</p> <p>Решать познавательные и практические задачи: анализировать реальные социальные ситуации для осуществления экономических действий</p>

				<p>на основе рационального выбора в условиях ограниченных ресурсов; исследовать несложные практические ситуации, связанные с использованием различных способов повышения эффективности производства.</p> <p>Основы функциональной грамотности: финансовая грамотность.</p> <p>Овладевать смысловым чтением: преобразовывать текстовую экономическую информацию в модели (таблицу, схему).</p> <p>Приводить примеры организации эффективного производства на основе жизненных ситуаций: иллюстрировать действие факторов, влияющих на повышение производительности труда.</p> <p>Оценивать значение экономически рационального поведения основных участников обмена: анализировать сложившиеся практики и модели поведения.</p> <p>Основы функциональной грамотности: финансовая грамотность.</p> <p>Использовать полученные знания для объяснения социально-экономической роли предпринимательства: описывать и раскрывать на примерах функции предпринимательства.</p> <p>Вносить коррективы в моделируемую экономическую деятельность на основе изменившихся ситуаций</p>
--	--	--	--	---

1.2	Рыночные отношения в экономике	5	<p>Рыночная экономика. Конкуренция. Спрос и предложение.</p> <p>Рыночное равновесие. Невидимая рука рынка. Многообразие рынков. Предприятие в экономике. Издержки, выручка и прибыль. Как повысить эффективность производства.</p> <p>Заработная плата и стимулирование труда. Занятость и безработица.</p> <p>Финансовый рынок и посредники (банки, страховые компании, кредитные союзы, участники фондового рынка). Услуги финансовых посредников.</p> <p>Основные типы финансовых инструментов: акции и облигации</p>	<p>Осваивать и применять знания о рыночном хозяйстве как одном из способов организации экономической жизни: формулировать собственное мнение о роли рыночного механизма и необходимости развития конкуренции для регулирования экономики. Использовать полученные знания для объяснения взаимосвязей рынка и конкуренции: высказывать обоснованные суждения о влиянии конкуренции на функционирование рынка.</p> <p>Приводить примеры использования способов повышения эффективности производства: иллюстрировать на основе социальных фактов различные способы повышения его эффективности.</p> <p>Оценивать поведение людей с точки зрения его экономической рациональности: анализировать и оценивать с позиций экономических знаний сложившиеся практики и модели поведения производителя.</p> <p>Приобретать опыт использования знаний для выбора профессий и оценки собственных перспектив в профессиональной сфере: устанавливать преимущества профессионализма и его взаимосвязь с жизненным успехом.</p> <p>Извлекать социальную информацию из адаптированных источников и СМИ о тенденциях развития современной рыночной</p>
-----	--------------------------------	---	--	--

				<p>экономики: выявлять соответствующие факты. Готовность к саморазвитию и личностному самоопределению.</p> <p>Искать и отбирать социальную информацию из различных источников в соответствии с познавательной задачей, систематизировать, интерпретировать и оценивать достоверность социальной информации, в том числе о тенденциях развития современной рыночной экономики.</p> <p>Приводить примеры деятельности и проявления основных функций различных финансовых посредников: описывать ситуации деятельности финансовых посредников и их функции на основе предложенных учителем источников</p>
1.3	Финансовые отношения в экономике	5	<p>Банковские услуги, предоставляемые гражданам (депозит, кредит, платёжная карта, денежные переводы, обмен валюты). Дистанционное банковское обслуживание. Страховые услуги. Защита прав потребителя финансовых услуг.</p>	<p>Оценивать собственные поступки и поступки других участников финансового рынка с точки зрения их экономической рациональности (включая вопросы, связанные с личными финансами и предпринимательской деятельностью, для оценки рисков осуществления финансовых мошенничеств, применения недобросовестных практик): формулировать и представлять краткие выводы о способах эффективного использования денежных средств. Основы функциональной грамотности: финансовая грамотность. Анализировать, обобщать, систематизировать,</p>

			<p>Экономические функции домохозяйств. Потребление домашних хозяйств. Потребительские товары и товары длительного пользования</p>	<p>критически оценивать социальную информацию, включая экономико-статистическую, из адаптированных источников (в том числе учебных материалов) и публикаций СМИ, соотносить её с личным социальным опытом; формулировать выводы, подкрепляя их аргументами; выполнять задания к предложенным учителем фрагментам. Приобретать опыт использования знаний основ финансовой грамотности для реализации защиты прав потребителя финансовых услуг: выражать собственное отношение к нарушению прав и недобросовестному поведению участников финансового рынка. Основы функциональной грамотности: финансовая грамотность. Осуществлять совместную деятельность, включая взаимодействие с людьми другой культуры, национальной и религиозной принадлежности, на основе гуманистических ценностей, взаимопонимания между людьми разных культур: выполнять учебные задания в парах и группах. Выявлять проблемы и выбирать различные подходы (способы) для принятия решений в жизненных и учебных ситуациях в целях защиты экономических интересов</p>
--	--	--	---	---

1.4	Домашнее хозяйство	1	<p>Источники доходов и расходов семьи. Семейный бюджет. Личный финансовый план. Способы и формы сбережений</p>	<p>Использовать знания для объяснения взаимосвязей экономических явлений: объяснять причины достижения (недостижения) результатов экономической деятельности. Приобретать опыт использования полученных знаний в практической повседневной жизни: анализировать потребление домашнего хозяйства, структуру семейного бюджета, выполнение гражданских обязанностей (в том числе по уплате налогов), собственные перспективы в профессиональной сфере в целях осознанного выбора профессии; сопоставлять свои потребности и возможности. Основы функциональной грамотности: финансовая грамотность. Оценивать собственные поступки и поведение других людей с точки зрения их экономической рациональности: давать оценку рациональному распределению семейных ресурсов. Основы функциональной грамотности: финансовая грамотность. Решать познавательные и практические задачи, отражающие процессы формирования, накопления и инвестирования сбережений: формулировать и представлять краткие выводы о способах эффективного использования денежных средств и различных форм сбережений. Основы функциональной</p>
-----	--------------------	---	--	--

				<p>грамотности: финансовая грамотность.</p> <p>Приобретать опыт составления простейших документов: составлять семейный бюджет, личный финансовый план, заявление, резюме.</p> <p>Основы функциональной грамотности: финансовая грамотность.</p> <p>Анализировать практические ситуации, связанные с реализацией гражданами своих экономических интересов</p>
1.5	Экономические цели и функции государства	4	<p>Экономические цели и функции государства.</p> <p>Налоги. Доходы и расходы государства.</p> <p>Государственный бюджет.</p> <p>Государственная бюджетная и денежно-кредитная политика Российской Федерации.</p> <p>Государственная политика по развитию конкуренции</p>	<p>Осваивать и применять знания о роли государства в экономике, об основах государственной бюджетной и денежно-кредитной политики Российской Федерации: описывать экономические цели и функции государства.</p> <p>Классифицировать (в том числе устанавливать существенный признак классификации) механизмы государственного регулирования экономики: составлять классификационную таблицу.</p> <p>Устанавливать и объяснять связи политических потрясений и социально-экономических кризисов в государстве: описывать социальные ситуации и факты.</p> <p>Использовать знания для объяснения основных механизмов государственного регулирования экономики, в том числе государственной политики по развитию конкуренции:</p>

				<p>высказывать обоснованные суждения о различных направлениях экономической политики государства и её влиянии на экономическую жизнь общества, о влиянии государственных решений на развитие конкуренции.</p> <p>Выявлять причинно-следственные связи при изучении экономических явлений и процессов</p>
Итого по разделу		20		
Раздел 2. Человек в мире культуры				
2.1	Культура, её многообразие и формы	1	Культура, её многообразие и формы. Влияние духовной культуры на формирование личности. Современная молодёжная культура	<p>Осваивать и применять знания о процессах и явлениях в духовной жизни: различать в предлагаемых ситуациях формы культуры, выявлять их описания в тексте, составлять опорные схемы и планы.</p> <p>Классифицировать по разным признакам формы и виды культуры: сопоставлять определённые примеры с указанными формами (видами) культуры, составлять собственные модельные примеры различных видов культуры.</p> <p>Сравнивать формы культуры: различать признаки разных форм культуры в предлагаемых ситуациях и примерах.</p> <p>Устанавливать и объяснять взаимосвязь развития духовной культуры и формирования личности: описывать взаимовлияние различных форм культуры, современной молодёжной культуры</p>

				<p>и личностного развития личности.</p> <p>Овладевать смысловым чтением текстов по проблемам развития современной культуры: составлять план, преобразовывать текстовую информацию в модели (таблицу, диаграмму, схему) и преобразовывать предложенные модели в текст. Основы функциональной грамотности: читательская грамотность.</p> <p>Приобретать опыт осуществления совместной деятельности при изучении особенностей разных культур, национальных и религиозных ценностей: выявлять дефицит информации, данных, необходимых для решения поставленной задачи в процессе совместной работы. Основы функциональной грамотности: глобальные компетенции.</p> <p>Содействовать формированию внутренней позиции личности как особого ценностного отношения к себе, окружающим людям и жизни в целом.</p> <p>Способствовать осознанию ценности самостоятельности и инициативы.</p> <p>Самостоятельно выбирать способ решения учебной задачи в процессе работы с кейсами (сравнивать несколько вариантов решения, выбирать наиболее подходящий с учётом самостоятельно выделенных критериев)</p>
--	--	--	--	--

2.2	Наука и образование в Российской Федерации	4	<p>Наука. Естественные и социально-гуманитарные науки. Роль науки в развитии общества. Образование. Личностная и общественная значимость образования в современном обществе. Образование в Российской Федерации. Самообразование. Политика в сфере культуры и образования в Российской Федерации</p>	<p>Осваивать и применять знания о науке и образовании, о системе образования в Российской Федерации: отбирать с заданных позиций приведённые в тексте описания. Сравнить естественные и социально-гуманитарные науки: находить их сходство и различия в предлагаемых примерах. Решать познавательные и практические задачи, касающиеся форм и многообразия духовной культуры: анализировать жизненные ситуации и принимать решения относительно осуществления конкретных действий в области науки, образования, самообразования. Основы функциональной грамотности: глобальные компетенции. Осуществлять поиск информации об ответственности современных учёных в разных источниках: сопоставлять и обобщать информацию, представленную в разных формах (описательную, графическую, аудиовизуальную). Приводить примеры политики Российского государства в сфере культуры и образования: отбирать соответствующие ситуации из учебных текстов и СМИ. Использовать полученные знания для объяснения роли непрерывного образования: выполнять индивидуальные и групповые проекты. Формировать мотивацию к целенаправленной</p>
-----	--	---	--	--

				<p>социально значимой деятельности (получению образования).</p> <p>Выявлять причинно-следственные связи, доказывая значение образования в условиях усложнения технологий в современном обществе.</p> <p>Самостоятельно формулировать обобщения и выводы по результатам проведённого мини-исследования (работа со статистикой), владеть инструментами оценки достоверности полученных выводов и обобщений</p>
2.3	Роль религии в жизни общества	2	<p>Понятие религии.</p> <p>Роль религии в жизни человека и общества.</p> <p>Свобода совести и свобода вероисповедания.</p> <p>Национальные и мировые религии.</p> <p>Религии и религиозные объединения в Российской Федерации</p>	<p>Осваивать и применять знания о религии, мировых религиях: различать в предлагаемых ситуациях мировые религии, особенности религии как социального института.</p> <p>Сравнивать мировые и национальные религии: составлять сравнительную таблицу.</p> <p>Осуществлять поиск информации о религиозных объединениях в Российской Федерации в разных источниках информации: сопоставлять и обобщать информацию, представленную в разных формах (описательную, графическую, аудиовизуальную).</p> <p>Оценивать собственные поступки, поведение людей в духовной сфере жизни общества: выражать свою точку зрения, участвовать в дискуссии. Основы функциональной грамотности: глобальные компетенции.</p>

				Овладевать навыками работы с информацией: воспринимать и создавать информационные тексты в различных форматах, в том числе цифровых
2.4	Роль искусства в жизни человека	2	Что такое искусство. Виды искусств. Роль искусства в жизни человека и общества	Осваивать и применять знания об искусстве и его видах: различать в предлагаемых ситуациях объекты, относящиеся к разным видам искусства. Характеризовать искусство: отбирать в тексте значимые признаки для его характеристики. Сравнить виды искусств: составлять сравнительные таблицы. Осуществлять поиск информации о роли искусства в жизни человека и общества в разных источниках информации: сопоставлять и обобщать информацию, представленную в разных формах (описательную, графическую, аудиовизуальную). Формировать готовность обучающихся к саморазвитию, самостоятельности в определении своего отношения к искусству как форме общественного сознания. Овладевать навыками работы с информацией: восприятием и созданием информационных текстов в различных форматах, в том числе цифровых
2.5	Роль информации в современном мире	2	Роль информации и информационных Технологий	Осваивать и применять знания об информации как важном ресурсе современного общества: различать в предлагаемых ситуациях объекты,

			<p>в современном мире. Информационная культура и информационная безопасность. Правила безопасного поведения в Интернете</p>	<p>относящиеся к разным видам информации. Характеризовать информационную культуру и информационную безопасность: находить в тексте признаки информационной культуры, информационной безопасности. Приводить конкретные примеры правил информационной безопасности: моделировать ситуации, отражающие их действие и значение. Определять и аргументировать с точки зрения социальных ценностей и с опорой на обществоведческие знания и факты общественной жизни своё отношение к информационной культуре и информационной безопасности, правилам безопасного поведения в Интернете: формулировать суждения на основе информации, предложенной учителем; выражать своё отношение к поступкам людей в конкретных ситуациях. Осуществлять поиск информации о видах мошенничества в Интернете: составлять алгоритм безопасного поведения в Интернете, сопоставляя и обобщая информацию, представленную в разных формах (описательную, графическую, аудиовизуальную). Использовать полученные знания для публичного представления результатов своей деятельности в сфере духовной культуры: выступать с сообщениями в соответствии с особенностями аудитории и регламентом.</p>
--	--	--	---	--

				<p>Содействовать формированию готовности обучающихся к саморазвитию, самостоятельности и личностному самоопределению.</p> <p>Овладевать навыками работы с информацией: выявлять дефицит информации, данных, необходимых для решения поставленной задачи</p>
Итого по разделу	11			
Защита проектов, итоговое повторение пройденного материала	3			
ОБЩЕЕ КОЛИЧЕСТВО ЧАСОВ ПО ПРОГРАММЕ	34			

9 КЛАСС

№ п/п	Наименование разделов и тем учебного предмета	Количество часов	Программное содержание	Основные виды деятельности обучающихся
Раздел 1. Человек в политическом измерении				
1.1	Политика и политическая власть	3	<p>Политика и политическая власть.</p> <p>Государство – политическая организация общества.</p> <p>Признаки государства.</p> <p>Внутренняя и внешняя политика.</p> <p>Форма государства.</p> <p>Монархия и республика – основные формы правления.</p> <p>Унитарное и федеративное государственно-территориальное устройство.</p> <p>Политический режим и его виды.</p> <p>Демократия, демократические ценности. Правовое</p>	<p>Осваивать и применять знания о государстве, его признаках и форме, внутренней и внешней политике, о демократии и демократических ценностях: отбирать с заданных позиций предъявленные описания.</p> <p>Характеризовать государство как социальный институт, роль государства в обществе на основе его функций, правовое государство, принципы и признаки демократии, демократические ценности: приводить описания на основе учебных текстов и межпредметных связей.</p> <p>Приводить примеры государств с различными формами правления, государственно-территориальным устройством и политическим режимом; реализации функций государства на примере внутренней и внешней политики России: отбирать соответствующие факты, используя учебные тексты, межпредметные связи и информацию СМИ (по указанию учителя).</p> <p>Классифицировать современные государства по форме правления, государственно-территориальному устройству и политическому</p>

			<p>государство и гражданское общество</p>	<p>режиму: составлять схему или таблицу, самостоятельно выделяя признаки классификации.</p> <p>Сравнивать политическую власть с другими видами власти в обществе; демократические и недемократические политические режимы, унитарное и федеративное территориально-государственное устройство, монархию и республику: указывать общее и особенное.</p> <p>Устанавливать и объяснять взаимосвязи в отношениях между человеком, обществом и государством; связи политических потрясений и социально-экономических кризисов в государстве: исследовать ситуации, предложенные учителем.</p> <p>Использовать полученные знания о государстве для объяснения взаимосвязи правового государства и гражданского общества: формулировать суждения на основе социальных фактов.</p> <p>Овладевать смысловым чтением фрагментов Конституции Российской Федерации, других нормативных правовых актов, учебных и иных текстов обществоведческой тематики, связанных с деятельностью субъектов политики: преобразовывать текстовую информацию в таблицу или схему. Основы функциональной грамотности: читательская грамотность.</p>
--	--	--	---	--

				<p>Искать и извлекать информацию о сущности политики, о государстве и его роли в обществе: находить соответствующие факты в разных адаптированных источниках (в том числе учебных материалах) и публикациях СМИ с соблюдением правил информационной безопасности при работе в Интернете.</p> <p>Анализировать и конкретизировать социальную информацию, содержащуюся в Конституции Российской Федерации, о России как правовом государстве, о принципах демократии: формулировать выводы о народовластии в России, подкрепляя их аргументами.</p> <p>Способствовать осознанию российской гражданской идентичности.</p> <p>Выявлять и характеризовать существенные признаки объектов (явлений), выявлять причинно-следственные связи при изучении явлений и процессов</p>
1.2	Участие граждан в политике	3	<p>Участие граждан в политике.</p> <p>Выборы, референдум.</p> <p>Политические партии, их роль в демократическом обществе.</p> <p>Общественно-политические организации</p>	<p>Осваивать и применять знания о конституционном статусе гражданина, формах участия граждан в политике, выборах и референдуме, о политических партиях: отбирать с заданных позиций приведённые в учебном тексте описания.</p> <p>Приводить примеры политических партий и иных общественных объединений граждан, законного участия граждан в политике: отбирать</p>

				<p>социальные факты из различных источников (СМИ, учебных текстов) и определять организации и виды деятельности, которые обеспечивают законное участие гражданина в политической жизни государств.</p> <p>Классифицировать типы политических партий, типы общественно-политических организаций: составлять таблицу, устанавливать основания для классификации.</p> <p>Сравнивать формы политического участия (политическую партию и общественно-политическое движение; выборы и референдум): выявлять общее и особенное.</p> <p>Использовать полученные знания для объяснения значения политической деятельности в обществе; для осмысления личного социального опыта при исполнении социальной роли избирателя, члена политической партии, участника общественно-политического движения: формулировать суждения на основе конкретных жизненных ситуаций.</p> <p>Определять и аргументировать с точки зрения социальных ценностей и правовых норм своё отношение к антиобщественному политическому поведению: выражать своё отношение к поступкам людей в конкретных ситуациях, проявлять неприемлемость всех форм антиобщественного поведения в политике.</p>
--	--	--	--	--

				<p>Решать в рамках изученного материала познавательные и практические задачи, отражающие выполнение социальных ролей избирателя, члена политической партии, участника общественно-политического движения: анализировать позиции участников, определять конструктивные модели поведения. Владеть смысловым чтением фрагментов Конституции Российской Федерации, других нормативных правовых актов, учебных и иных текстов обществоведческой тематики, связанных с деятельностью субъектов политики: преобразовывать текстовую информацию в таблицу или схему о функциях политических партий, формах участия граждан в политике. Основы функциональной грамотности, читательская грамотность.</p> <p>Искать и извлекать информацию о целях и функциях политических партий: проводить поиск и отбор информации из различных адаптированных источников, предложенных учителем.</p> <p>Оценивать политическую деятельность различных субъектов политики с точки зрения её соответствия гуманистическим и демократическим ценностям: выражать свою точку зрения, отвечать на вопросы, участвовать в дискуссии.</p>
--	--	--	--	--

				<p>Формировать внутреннюю позицию личности как особого ценностного отношения к себе, окружающим людям и жизни в целом.</p> <p>Выбирать, анализировать, систематизировать и интерпретировать информацию различных видов и форм представления; находить сходные аргументы (подтверждающие или опровергающие одну и ту же идею, версию) в различных информационных источниках</p>
Итого по разделу		6		
Раздел 2. Гражданин и государство				
2.1	Основы конституционного строя Российской Федерации	2	<p>Основы конституционного строя Российской Федерации.</p> <p>Россия – демократическое федеративное правовое государство с республиканской формой правления.</p> <p>Россия – социальное государство. Основные направления и приоритеты социальной политики российского государства. Россия – светское государство</p>	<p>Осваивать и применять знания об основах конституционного строя Российской Федерации; основных направлениях внутренней политики Российской Федерации, приоритетах социальной политики: находить информацию в учебном тексте, дополнять учебный текст известными фактами.</p> <p>Характеризовать Россию как демократическое федеративное правовое государство с республиканской формой правления, как социальное государство, как светское государство: приводить описания на основе Конституции Российской Федерации.</p> <p>Приводить примеры и моделировать ситуации в политической сфере жизни общества, связанные с осуществлением социальной политики в Российской Федерации, политики</p>

				<p>в сфере культуры и образования. Использовать полученные знания для характеристики роли Российской Федерации в современном мире; для объяснения сущности проведения в отношении нашей страны международной политики «сдерживания»: приводить факты и аргументы на основе материалов СМИ.</p> <p>С опорой на полученные знания, факты общественной жизни и личный социальный опыт определять и аргументировать с точки зрения ценностей демократии и патриотизма своё отношение к внутренней и внешней политике Российской Федерации, международному терроризму, политике «сдерживания» в отношении России: участвовать в обсуждении проблемы, готовить устное сообщение, презентацию, отвечать на вопросы.</p> <p>Решать познавательные и практические задачи, отражающие процессы, явления и события в политической жизни Российской Федерации, в международных отношениях: анализировать позиции участников, принимать решения относительно целесообразности действий.</p> <p>Искать и извлекать информацию об основных направлениях внутренней и внешней политики Российской Федерации, высших органов государственной власти: находить</p>
--	--	--	--	--

				<p>соответствующие факты в публикациях СМИ с соблюдением правил информационной безопасности при работе в Интернете.</p> <p>Анализировать и обобщать информацию Конституции Российской Федерации, фрагментов других нормативных актов, а также учебную информацию, предложенную учителем, об основах конституционного строя Российской Федерации, соотносить её с собственными знаниями о политике, формулировать выводы, заполнять таблицу и составлять план.</p> <p>Способствовать осознанию российской гражданской идентичности.</p> <p>Использовать освоенные межпредметные понятия в учебной и познавательной практике.</p> <p>Выполнять работу с информацией: выбирать, анализировать, систематизировать и интерпретировать информацию различных видов и форм представления</p>
2.2	Высшие органы публичной власти в Российской Федерации	2	<p>Законодательные, исполнительные и судебные органы публичной власти в Российской Федерации.</p> <p>Президент – Глава государства Российская Федерация. Федеральное</p>	<p>Осваивать и применять знания об организации государственной власти в Российской Федерации, основных направлениях внутренней политики Российской Федерации, включая основы политики Российской Федерации в сфере противодействия коррупции, в обеспечении безопасности личности, общества и государства, в том числе защита от терроризма и экстремизма: извлекать и использовать информацию</p>

			<p>Собрание Российской Федерации: Государственная Дума и Совет Федерации. Правительство Российской Федерации. Судебная система в Российской Федерации. Конституционный Суд Российской Федерации. Верховный Суд Российской Федерации. Государственное управление. Противодействие коррупции в Российской Федерации</p>	<p>из фрагментов Конституции Российской Федерации, нормативных актов и учебных текстов. Характеризовать статус и полномочия Президента Российской Федерации, особенности формирования и функции Государственной Думы и Совета Федерации, Правительства Российской Федерации: переводить текстовую информацию в схематическую, составлять таблицу на основе учебного текста или фрагментов Конституции Российской Федерации. Приводить примеры и моделировать ситуации в политической сфере жизни общества, связанные с осуществлением правомочий высших органов государственной власти Российской Федерации: привлекать информацию СМИ и учебные материалы по указанию учителя. Классифицировать полномочия высших органов государственной власти Российской Федерации: переводить текстовую информацию в схему (таблицу). Использовать полученные знания для объяснения необходимости противодействия коррупции: принимать участие в обсуждении проблемы, приводить аргументы, доказывающие необходимость этого противодействия.</p>
--	--	--	---	---

				<p>Функциональная грамотность.</p> <p>Овладевать смысловым чтением текстов обществоведческой тематики: преобразовывать текстовую информацию о системе высших органов государственной власти Российской Федерации и системе судов Российской Федерации в форму схемы, схематическую информацию о системе высших органов государственной власти Российской Федерации в форму таблицы. Основы функциональной грамотности: читательская грамотность.</p> <p>Использовать полученные знания о государстве Российская Федерация в практической учебной деятельности, в повседневной жизни для осознанного выполнения гражданских обязанностей; публично представлять результаты своей деятельности (в рамках изученного материала, включая проектную деятельность) в соответствии с темой и ситуацией общения, особенностями аудитории и регламентом: выполнять проблемные задания, индивидуальные и групповые проекты.</p> <p>Формировать внутреннюю позицию личности как особого ценностного отношения к себе, окружающим людям и жизни в целом.</p> <p>Выявлять и характеризовать существенные признаки объектов (явлений)</p>
--	--	--	--	---

2.3	Государственно-территориальное устройство Российской Федерации	2	<p>Государственно-территориальное устройство Российской Федерации. Субъекты Российской Федерации: республика, край, область, город федерального значения, автономная область, автономный округ. Конституционный статус субъектов Российской Федерации. Местное самоуправление</p>	<p>Осваивать и применять знания о государственно-территориальном устройстве Российской Федерации: извлекать и интерпретировать информацию из разных источников. Приводить примеры и моделировать ситуации в политической сфере жизни общества, связанные с осуществлением правомочий субъектов Федерации: находить соответствующие факты в предоставленных учителем текстах и контекстных задачах. Сравнивать с опорой на Конституцию Российской Федерации полномочия центральных органов государственной власти и субъектов Российской Федерации: составлять сравнительную таблицу. Устанавливать и объяснять взаимосвязи федерального центра и субъектов Российской Федерации: выявлять взаимосвязи на основе фрагментов Конституции Российской Федерации и учебных материалов, предложенных учителем. Владеть смысловым чтением Конституции Российской Федерации: используя фрагменты Конституции Российской Федерации, показывать в виде тезисов (плана) целостность Российской Федерации и разграничение полномочий между центром и субъектами Федерации, сущность и функции местного самоуправления. Основы функциональной грамотности: читательская</p>
-----	--	---	---	--

				<p>грамотность.</p> <p>Искать и извлекать информацию о статусе субъекта Федерации, в котором проживают обучающиеся: находить соответствующие факты в публикациях СМИ с соблюдением правил информационной безопасности при работе в Интернете.</p> <p>Систематизировать и конкретизировать информацию о субъектах Российской Федерации и их правовом статусе, соотносить её с собственными знаниями о политике, формулировать выводы, подкрепляя их аргументами: называть виды субъектов Федерации и приводить их примеры, указывать особенности правового статуса на примере субъекта Федерации, в котором проживают обучающиеся.</p> <p>Способствовать осознанию российской гражданской идентичности, освоению традиционных российских социокультурных и духовно-нравственных ценностей.</p> <p>Применять различные методы, инструменты и запросы при поиске и отборе информации или данных из источников с учётом предложенной учебной задачи и заданных критериев</p>
2.4	Конституция Российской Федерации	2	Конституция Российской Федерации о правовом статусе человека и	Осваивать и применять знания о конституционном статусе гражданина Российской Федерации, об основах политики

	о правовом статусе человека и гражданина		<p>гражданина. Гражданство Российской Федерации. Взаимосвязь конституционных прав, свобод и обязанностей гражданина Российской Федерации</p>	<p>в сфере обеспечения безопасности личности, общества и государства: называть элементы конституционного статуса человека и гражданина Российской Федерации. Классифицировать виды прав и свобод: составлять таблицу под руководством учителя. Устанавливать и объяснять взаимосвязи между правами человека и гражданина и обязанностями граждан: участвовать в обсуждении проблемы, делать выводы и иллюстрировать их социальными фактами. Использовать полученные знания о конституционном статусе человека и гражданина Российской Федерации для осмысления социальной роли гражданина: формулировать суждения в устной или письменной форме. Овладевать смысловым чтением: используя фрагменты Конституции Российской Федерации о гражданстве Российской Федерации и конституционном статусе человека и гражданина, составлять план (схему). Основы функциональной грамотности: читательская грамотность. Публично представлять результаты своей проектной деятельности по проблемам конституционного статуса человека и гражданина, гарантий и способов защиты его</p>
--	--	--	--	---

				<p>прав и свобод в соответствии с темой и ситуацией общения, особенностями аудитории и регламентом: выполнять проектные задания. Осуществлять совместную деятельность, включая взаимодействие с людьми другой культуры, национальной и религиозной принадлежности, на основе национальных ценностей современного российского общества: гуманистических и демократических ценностей, идей мира и взаимопонимания между народами, людьми разных культур: выполнять учебные задания в парах и группах по указанию учителя, исследовательские проекты по проблемам конституционного статуса человека и гражданина, гарантий и способов защиты его прав и свобод. Основы функциональной грамотности: глобальные компетенции. Способствовать осознанию российской гражданской идентичности. Формировать внутреннюю позицию личности как особого ценностного отношения к себе, окружающим людям и жизни в целом. Выявлять причинно-следственные связи при изучении явлений и процессов. Выбирать, анализировать, систематизировать и интерпретировать информацию различных видов и форм представления</p>
Итого по разделу		8		

Раздел 3. Человек в системе социальных отношений				
3.1	Социальные общности и группы	2	<p>Социальная структура общества. Многообразие социальных общностей и групп.</p> <p>Социальная мобильность</p>	<p>Осваивать и применять знания о социальной структуре общества, социальных общностях и группах: выделять в социальной структуре общества социальные общности и группы, извлекать данные из разных источников, на их основе давать описания.</p> <p>Классифицировать социальные группы: определять их характеристики по заданным основаниям и формулировать основания классификации социальных групп.</p> <p>Характеризовать молодёжь как социальную группу: приводить описания на основе учебных текстов, публикаций СМИ и Интернета.</p> <p>Объяснять причины существования разных социальных групп: извлекать и интерпретировать информацию из предоставленных учителем источников.</p> <p>Сравнивать виды социальной мобильности: приводить описания признаков и различных видов социальной мобильности.</p> <p>Извлекать информацию о социальной структуре российского общества из предоставленных источников и преобразовывать её из текста в модели (таблицу, диаграмму, схему) и из предложенных моделей в текст: описывать на основе извлекаемых данных, заполнять таблицу, строить диаграмму. Основы</p>

				<p>функциональной грамотности: читательская грамотность.</p> <p>Формировать готовность к активному участию в жизни семьи, образовательной организации.</p> <p>Выбирать, анализировать, систематизировать и интерпретировать информацию различных видов и форм представления</p>
3.2	<p>Статусы и роли.</p> <p>Социализация личности. Семья и её функции</p>	4	<p>Социальный статус человека в обществе.</p> <p>Социальные роли.</p> <p>Ролевой набор подростка.</p> <p>Социализация личности.</p> <p>Роль семьи в социализации личности. Функции семьи. Семейные ценности. Основные роли членов семьи</p>	<p>Осваивать и применять знания о социальных статусах, ролях и социализации личности, о важности семьи как базового социального института: выделять в предоставленной информации сведения, относящиеся к социальным статусам, ролям и социализации, социальному институту семьи, раскрывать сущность процесса социализации личности.</p> <p>Приводить примеры различных социальных статусов: называть позиции, определяющие статус личности, и иллюстрировать их на основе описаний жизненных ситуаций.</p> <p>Приводить примеры социальных ролей: иллюстрировать ролевой репертуар личности в жизненных практиках.</p> <p>Составлять на основе учебных текстов план: формулировать пункты и подпункты плана, отражающие изученный материал о социальных параметрах и социализации личности. Основы функциональной грамотности: читательская грамотность.</p>

				<p>Использовать полученные знания для осмысления личного социального опыта при исполнении типичных для несовершеннолетних социальных ролей: описывать основные социальные роли старших подростков с опорой на ситуации личного опыта. Характеризовать основные функции семьи в обществе: называть их, раскрывать их особенности и конкретные проявления. Анализировать и обобщать информацию из адаптированных источников (в том числе учебных материалов) и публикаций СМИ, отражающую выполнение членами семьи своих социальных ролей: выделять сведения, относящиеся к теме, приводить сформулированные суждения на основе соотнесения этой информации с личным социальным опытом, оценивать собственные увлечения в контексте возможностей личностного развития.</p> <p>Решать познавательные и практические задачи, отражающие типичные социальные взаимодействия: выполнять задания по анализу ситуаций, связанных с семейными ценностями, различным способами разрешения семейных конфликтов. Основы функциональной грамотности: глобальные компетенции.</p> <p>Формировать готовность к активному участию</p>
--	--	--	--	---

				<p>в жизни семьи.</p> <p>Формировать готовность к выполнению социальных ролей в обществе.</p> <p>Применять различные методы, инструменты и запросы при поиске и отборе информации или данных из источников с учётом предложенной учебной задачи и заданных критериев.</p> <p>Выражать себя (свою точку зрения) в устных и письменных текстах</p>
3.3	<p>Этносы и нации в современном обществе.</p> <p>Социальная политика Российского государства</p>	3	<p>Этнос и нация. Россия – многонациональное государство. Этносы и нации в диалоге культур.</p> <p>Социальная политика Российского государства.</p> <p>Социальные конфликты и пути их разрешения</p>	<p>Осваивать и применять знания об этносе и нациях, этническом многообразии современного человечества, диалоге культур: описывать взаимодействие людей и необходимость гармоничного сочетания общегосударственных и этнонациональных интересов в многонациональном и многоконфессиональном обществе. Основы функциональной грамотности: глобальные компетенции.</p> <p>Характеризовать основы социальной политики Российского государства: называть направления социальной политики, давать их краткие описания.</p> <p>Приводить примеры социальной политики Российского государства: отбирать соответствующие ситуации из учебных текстов и СМИ.</p> <p>Устанавливать и объяснять взаимосвязи социальных явлений и процессов: выявлять</p>

				<p>причины социальных различий и конфликтов, показывать возможные пути их разрешения. Извлекать информацию о межнациональных отношениях, их противоречивом характере, об историческом единстве народов России из различных источников, публикаций СМИ и Интернета: читать информацию (в том числе статистическую), находить в ней ответы на поставленные вопросы, выделять основные аспекты информации, включать полученные сведения в содержательный контекст, группировать найденную информацию для презентации в классе.</p> <p>Основы функциональной грамотности: читательская грамотность.</p> <p>Анализировать и критически оценивать современную информацию о социальных конфликтах из публикаций СМИ и Интернета: различать в информационных сообщениях факты и оценочные суждения.</p> <p>Аргументировать с опорой на факты общественной жизни и личный социальный опыт своё отношение к разным этносам: выражать, обращаясь к жизненным ситуациям, уважение к представителям разных этносов за вклад в развитие общества и дружественные отношения между народами. Основы функциональной грамотности: глобальные</p>
--	--	--	--	--

				<p>компетенции.</p> <p>Оценивать собственные поступки и поведение: оценивать собственное отношение к людям других национальностей. Основы функциональной грамотности: глобальные компетенции.</p> <p>Осуществлять совместную деятельность с людьми другой национальной и религиозной принадлежности на основе взаимопонимания между людьми разных культур: выполнять учебные задания в парах и группах. Основы функциональной грамотности: глобальные компетенции.</p> <p>Воспитывать уважение к традициям разных народов, проживающих в нашей стране.</p> <p>Ставить себя на место другого человека, понимать мотивы и намерения другого</p>
3.4	Отклоняющееся поведение и здоровый образ жизни	2	Отклоняющееся поведение. Опасность наркомании и алкоголизма для человека и общества. Профилактика негативных отклонений поведения. Социальная и личная значимость здорового образа жизни	<p>Анализировать и обобщать текстовую и статистическую информацию об отклоняющемся поведении, его причинах и негативных последствиях из адаптированных источников (в том числе учебных материалов) и публикаций СМИ: представлять информацию в виде кратких выводов и обобщений.</p> <p>Использовать полученные знания для аргументированного объяснения социальной и личной значимости здорового образа жизни, опасности наркомании и алкоголизма</p>

			<p>для человека и общества: формулировать суждения о последствиях нарушения здорового образа жизни, об опасных последствиях наркомании и алкоголизма для человека и общества.</p> <p>Решать познавательные и практические задачи, касающиеся негативных отклонений поведения и их профилактики: анализировать жизненные ситуации и принимать решения относительно осуществления конкретных действий.</p> <p>Использовать полученные знания в практической деятельности: выстраивать собственную траекторию поведения с позиции здорового образа жизни.</p> <p>Осознавать неприемлемость антиобщественного поведения: выражать собственное отношение к антиобщественным поступкам и их последствиям.</p> <p>Публично представлять результаты выполненного проекта.</p> <p>Формировать внутреннюю позицию личности как особого ценностного отношения к себе, окружающим людям: принятие ценностей здорового и безопасного образа жизни, неприятие вредных привычек</p>
Итого по разделу	11		

Раздел 4. Человек в современном изменяющемся мире

4.1	Человек в современном изменяющемся мире	5	<p>Информационное общество. Сущность глобализации. Причины, проявления и последствия глобализации, её противоречия. Глобальные проблемы и возможности их решения. Экологическая ситуация и способы её улучшения. Молодёжь – активный участник общественной жизни. Волонёрское движение. Профессии настоящего и будущего. Непрерывное образование и карьера. Здоровый образ жизни. Социальная и личная значимость здорового образа жизни. Мода и спорт. Современные формы связи и коммуникации:</p>	<p>Осваивать и применять знания об информационном обществе: выявлять в предлагаемых ситуациях признаки информационного общества, современные формы связи и коммуникации, особенности общения в виртуальном пространстве. Характеризовать сущность информационного общества, глобализацию как важный общемировой интеграционный процесс: описывать, опираясь на учебные материалы и предоставленные учителем источники, проявления глобализации, её положительные и отрицательные последствия. Основы функциональной грамотности: глобальные компетенции. Характеризовать здоровый образ жизни, устанавливать связь здоровья и спорта в жизни человека: использовать полученные знания для объяснения (устного и письменного) важности здорового образа жизни. Приводить примеры глобальных проблем и возможных путей их решения: отбирать информацию о подходах к решению глобальных проблем в указанных учителем источниках.</p>
-----	---	---	--	---

			<p>как они изменили мир. Особенности общения в виртуальном пространстве. Перспективы развития общества</p>	<p>Основы функциональной грамотности: глобальные компетенции. Приводить конкретные примеры участия молодёжи в общественной жизни, влияния образования на возможности профессионального выбора и карьерного роста: находить соответствующие факты в предоставленных учителем текстах и иллюстрациях, привлекать собственный опыт. Сравнивать современные профессии: составлять «портрет» современных профессий, устанавливать основания для сравнения, выделять требования к социальным и личностным характеристикам, которые необходимо учитывать при выборе профессии, заполнять сравнительную таблицу. Устанавливать и объяснять причины и последствия глобализации: исследовать социальные ситуации, составлять таблицу. Основы функциональной грамотности: глобальные компетенции. Решать в рамках изученного материала познавательные и практические задачи, связанные с волонтерским движением; задачи, отражающие особенности коммуникации в виртуальном пространстве: анализировать жизненные ситуации и принимать решения</p>
--	--	--	--	--

				<p>относительно осуществления конкретных действий. Основы функциональной грамотности: глобальные компетенции.</p> <p>Осуществлять смысловое чтение текстов (научно-популярных, публицистических и др.) по проблемам современного общества, непрерывного образования; выбора профессии: составлять на основе текстов план, преобразовывать текстовую информацию в таблицу, схему. Основы функциональной грамотности: читательская грамотность.</p> <p>Осуществлять поиск информации о роли непрерывного образования в современном обществе в разных источниках информации: сопоставлять и обобщать информацию, представленную в разных формах (описательную, графическую, аудиовизуальную).</p> <p>Выявлять причинно-следственные связи при изучении личностной и социальной значимости здорового образа жизни.</p> <p>Применять различные методы, инструменты и запросы при поиске и отборе информации или данных из источников с учётом предложенной учебной задачи и заданных критериев; выбирать, анализировать, систематизировать и интерпретировать информацию различных видов и форм представления.</p>
--	--	--	--	---

				Формировать готовность обучающихся к саморазвитию, самостоятельности и личностному самоопределению
Итого по разделу		5		
Защита проектов, итоговое повторение пройденного материала		4		
ОБЩЕЕ КОЛИЧЕСТВО ЧАСОВ ПО ПРОГРАММЕ		34		

2.1.6. РАБОЧАЯ ПРОГРАММА УЧЕБНОГО ПРЕДМЕТА «ГЕОГРАФИЯ» (БАЗОВЫЙ УРОВЕНЬ)

ПОЯСНИТЕЛЬНАЯ ЗАПИСКА

Программа по географии составлена на основе требований к результатам освоения ООП ООО, представленных в ФГОС ООО, а также на основе характеристики планируемых результатов духовно-нравственного развития, воспитания и социализации обучающихся, представленной в федеральной рабочей программе воспитания и подлежит непосредственному применению при реализации обязательной части образовательной программы основного общего образования.

Программа по географии отражает основные требования ФГОС ООО к личностным, метапредметным и предметным результатам освоения образовательных программ.

Программа по географии даёт представление о целях обучения, воспитания и развития обучающихся средствами учебного предмета, устанавливает обязательное предметное содержание, предусматривает распределение его по классам и структурирование его по разделам и темам курса, даёт распределение учебных часов по тематическим разделам курса и последовательность их изучения с учётом межпредметных и внутрипредметных связей, логики учебного процесса, возрастных особенностей обучающихся; определяет возможности предмета для реализации требований к результатам освоения программы основного общего образования, требований к результатам обучения географии, а также основных видов деятельности обучающихся.

География – предмет, формирующий у обучающихся систему комплексных социально ориентированных знаний о Земле как планете людей, об основных закономерностях развития природы, о размещении населения и хозяйства, об особенностях и о динамике основных природных, экологических и социально-экономических процессов, о проблемах взаимодействия природы и общества, географических подходах к устойчивому развитию территорий.

Содержание географии на уровне основного общего образования является базой для реализации краеведческого подхода в обучении, изучения географических закономерностей, теорий, законов и гипотез на уровне среднего общего образования, базовым звеном в системе непрерывного географического образования, основой для последующей уровневой дифференциации.

Изучение географии в общем образовании направлено на достижение следующих целей:

воспитание чувства патриотизма, любви к своей стране, малой родине, взаимопонимания с другими народами на основе формирования целостного географического образа России, ценностных ориентаций личности;

развитие познавательных интересов, интеллектуальных и творческих способностей в процессе наблюдений за состоянием окружающей среды, решения географических задач, проблем повседневной жизни с использованием географических знаний, самостоятельного приобретения новых знаний;

воспитание экологической культуры, соответствующей современному уровню геоэкологического мышления на основе освоения знаний о взаимосвязях в природных комплексах, об основных географических особенностях природы, населения и хозяйства России и мира, своей местности, о способах сохранения окружающей среды и рационального использования природных ресурсов, формирование способности поиска и применения различных источников географической информации, в том числе ресурсов информационно-телекоммуникационной сети «Интернет», для описания, характеристики, объяснения и оценки разнообразных географических

явлений и процессов, жизненных ситуаций;

формирование комплекса практико-ориентированных географических знаний и умений, необходимых для развития навыков их использования при решении проблем различной сложности в повседневной жизни на основе краеведческого материала, осмысления сущности происходящих в жизни процессов и явлений в современном поликультурном, полиэтничном и многоконфессиональном мире;

формирование географических знаний и умений, необходимых для продолжения образования по направлениям подготовки (специальностям), требующим наличия серьёзной базы географических знаний.

Освоение содержания географии на уровне основного общего образования происходит с использованием географических знаний и умений, сформированных ранее в рамках учебного предмета «Окружающий мир».

Общее число часов, рекомендованных для изучения географии – 272 часа: по одному часу в неделю в 5 и 6 классах и по 2 часа в 7, 8 и 9 классах.

СОДЕРЖАНИЕ ОБУЧЕНИЯ

5 КЛАСС

Географическое изучение Земли

Введение. География – наука о планете Земля

Что изучает география? Географические объекты, процессы и явления. Как география изучает объекты, процессы и явления. Географические методы изучения объектов и явлений. Древо географических наук.

Практическая работа «Организация фенологических наблюдений в природе: планирование, участие в групповой работе, форма систематизации данных».

История географических открытий

Представления о мире в древности (Древний Китай, Древний Египет, Древняя Греция, Древний Рим). Путешествие Пифея. Плавание финикийцев вокруг Африки. Экспедиции Т. Хейердала как модель путешествий в древности. Появление географических карт.

География в эпоху Средневековья: путешествия и открытия викингов, древних арабов, русских землепроходцев. Путешествия М. Поло и А. Никитина.

Эпоха Великих географических открытий. Три пути в Индию. Открытие Нового света – экспедиция Х. Колумба. Первое кругосветное плавание – экспедиция Ф. Магеллана. Значение Великих географических открытий. Карта мира после эпохи Великих географических открытий.

Географические открытия XVII–XIX вв. Поиски Южной Земли – открытие Австралии. Русские путешественники и мореплаватели на северо-востоке Азии. Первая русская кругосветная экспедиция (Русская экспедиция Ф. Ф. Беллинсгаузена, М. П. Лазарева – открытие Антарктиды).

Географические исследования в XX в. Исследование полярных областей Земли. Изучение

Мирового океана. Географические открытия Новейшего времени. Практические работы:

«Обозначение на контурной карте географических объектов, открытых в разные периоды»,

«Сравнение карт Эратосфена, Птолемея и

современных карт по предложенным учителем вопросам».

Изображения земной поверхности

Планы местности

Виды изображения земной поверхности. Планы местности (топографическая карта). Условные знаки. Масштаб. Виды масштаба. Способы определения расстояний на местности. Глазомерная, полярная и маршрутная съёмка местности. Изображение на планах местности (топографической

карте) неровностей земной поверхности. Абсолютная и относительная высоты. Профессия топограф. Ориентирование по плану местности (топографической карте): стороны горизонта. Азимут. Разнообразие планов (план города, туристические планы, военные, исторические и транспортные планы, планы местности в мобильных приложениях) и области их применения.

Практические работы: «Определение направлений и расстояний по плану местности», «Составление описания маршрута по плану местности».

Географические карты

Различия глобуса и географических карт. Способы перехода от сферической поверхности глобуса к плоскости географической карты. Градусная сеть на глобусе и картах. Параллели и меридианы. Экватор и нулевой меридиан. Географические координаты. Географическая широта и географическая долгота, их определены на глобусе и картах. Определение расстояний по глобусу.

Искажения на карте. Линии градусной сети на картах. Определение расстояний с помощью масштаба и градусной сети. Разнообразие географических карт и их классификации. Способы изображения на мелкомасштабных географических картах. Изображение на физических картах высот и глубин. Географический атлас. Использование карт в жизни и хозяйственной деятельности людей. Сходство и различие плана местности и географической карты. Профессия картограф. Система космической навигации. Геоинформационные системы.

Практические работы: «Определение направлений и расстояний по карте полушарий», «Определение географических координат объектов и определение объектов по их географическим координатам».

Земля – планета Солнечной системы

Земля в Солнечной системе. Гипотезы возникновения Земли. Форма, размеры Земли, их географические следствия.

Движения Земли. Земная ось и географические полюсы. Географические следствия движения Земли вокруг Солнца. Смена времён года на Земле. Дни весеннего и осеннего равноденствия, летнего и зимнего солнцестояния. Неравномерное распределение солнечного света и тепла на поверхности Земли. Пояса освещённости. Тропики и полярные круги. Вращение Земли вокруг своей оси. Смена дня и ночи на Земле.

Влияние Космоса на Землю и жизнь людей.

Практическая работа «Выявление закономерностей изменения продолжительности дня и высоты Солнца над горизонтом в зависимости от географической широты и времени года на территории России».

Оболочки Земли. Литосфера – каменная оболочка Земли.

Литосфера – твёрдая оболочка Земли. Методы изучения земных глубин. Внутреннее строение Земли: ядро, мантия, земная кора. Строение земной коры: материковая и океаническая кора. Вещества земной коры: минералы и горные породы. Образование горных пород. Магматические, осадочные и метаморфические горные породы.

Проявления внутренних и внешних процессов образования рельефа. Движение литосферных плит. Образование вулканов и причины землетрясений. Шкалы измерения силы и интенсивности землетрясений. Изучение вулканов и землетрясений. Профессии сейсмолог и вулканолог. Разрушение и изменение горных пород и минералов под действием внешних и внутренних процессов. Виды выветривания. Формирование рельефа земной поверхности как результат действия внутренних и внешних сил.

Рельеф земной поверхности и методы его изучения. Планетарные формы рельефа – материки и впадины океанов. Формы рельефа суши: горы и равнины. Различие гор по высоте, высочайшие

горные системы мира. Разнообразие равнин по высоте. Формы равнинного рельефа, крупнейшие по площади равнины мира.

Человек и литосфера. Условия жизни человека в горах и на равнинах. Деятельность человека, преобразующая земную поверхность, и связанные с ней экологические проблемы.

Рельеф дна Мирового океана. Части подводных окраин материков. Срединно-океанические хребты. Острова, их типы по происхождению. Ложе Океана, его рельеф.

Практическая работа «Описание горной системы или равнины по физической карте».

Заключение

Практикум «Сезонные изменения в природе своей местности».

Сезонные изменения продолжительности светового дня и высоты Солнца над горизонтом, температуры воздуха, поверхностных вод, растительного и животного мира.

Практическая работа «Анализ результатов фенологических наблюдений за погодой».

6 КЛАСС

Оболочки Земли

Гидросфера – водная оболочка Земли

Гидросфера и методы её изучения. Части гидросферы. Мировой круговорот воды. Значение гидросферы.

Исследования вод Мирового океана. Профессия океанолог. Солёность и температура океанических вод. Океанические течения. Тёплые и холодные течения. Способы изображения на географических картах океанических течений, солёности и температуры вод Мирового океана на картах. Мировой океан и его части. Движения вод Мирового океана: волны; течения, приливы и отливы. Стихийные явления в Мировом океане. Способы изучения и наблюдения за загрязнением вод Мирового океана.

Воды суши. Способы изображения внутренних вод на картах.

Реки: горные и равнинные. Речная система, бассейн, водораздел. Пороги водопады.

Питание и режим реки.

Озёра. Происхождение озёрных котловин. Питание озёр. Озёра сточные и бессточные.

Профессия гидролог. Природные ледники: горные и покровные. Профессия гляциолог.

Подземные воды (грунтовые, межпластовые, артезианские), их происхождение, условия залегания и использования. Условия образования межпластовых вод. Минеральные источники.

Многолетняя мерзлота. Болота, их образование.

Стихийные явления в гидросфере, методы наблюдения и защиты. Человек и гидросфера. Использование человеком энергии воды.

Использование космических методов в исследовании влияния человека на гидросферу.

Практические работы: «Сравнение двух рек (России и мира) по заданным признакам»,

«Характеристика одного из крупнейших озёр России по плану в форме презентации»,

«Составление перечня поверхностных водных объектов своего края их систематизация в форме таблицы».

Атмосфера – воздушная оболочка Земли

Воздушная оболочка Земли: газовый состав, строение и значение атмосферы. Температура воздуха. Суточный ход температуры воздуха и его графическое отображение. Особенности

суточного хода температуры воздуха в зависимости от высоты Солнца над горизонтом. Среднесуточная, среднемесячная, среднегодовая температура. Зависимость нагревания земной поверхности от угла

падения солнечных лучей. Годовой ход температуры воздуха.

Атмосферное давление. Ветер и причины его возникновения. Роза ветров. Бризы. Муссоны.

Вода в атмосфере. Влажность воздуха. Образование облаков. Облака и их виды. Туман.

Образование и выпадение атмосферных осадков. Виды атмосферных осадков.

Погода и её показатели. Причины изменения погоды. Климат и климатообразующие факторы.

Зависимость климата от географической широты и высоты местности над уровнем моря.

Человек и атмосфера. Взаимовлияние человека и атмосферы. Адаптация человека к климатическим условиям. Профессия метеоролог. Основные метеорологические данные и способы отображения состояния погоды на метеорологической карте. Стихийные явления в атмосфере. Современные изменения климата. Способы изучения и наблюдения за глобальным климатом. Профессия климатолог. Дистанционные методы в исследовании влияния человека на воздушную оболочку Земли.

Практические работы: «Представление результатов наблюдения за погодой своей местности», «Анализ графиков суточного хода температуры воздуха

и относительной влажности с целью установления зависимости между данными элементами погоды».

Биосфера – оболочка жизни

Биосфера – оболочка жизни. Границы биосферы. Профессии биогеограф и геоэколог.

Растительный и животный мир Земли. Разнообразие животного и растительного мира.

Приспособление живых организмов к среде обитания в разных природных зонах. Жизнь в Океане.

Изменение животного и растительного мира Океана с глубиной и географической широтой.

Человек как часть биосферы. Распространение людей на Земле.

Исследования и экологические проблемы.

Практическая работа «Характеристика растительности участка местности своего края».

Заключение

Природно-территориальные комплексы

Взаимосвязь оболочек Земли. Понятие о природном комплексе. Природно-территориальный комплекс. Глобальные, региональные и локальные природные комплексы. Природные комплексы своей местности. Круговороты вещества на Земле. Почва, её строение и состав. Образование почвы и плодородие почв. Охрана почв.

Природная среда. Охрана природы. Природные особо охраняемые территории. Всемирное наследие ЮНЕСКО.

Практическая работа (выполняется на местности) «Характеристика локального природного комплекса по плану».

7 КЛАСС

Главные закономерности природы Земли

Географическая оболочка

Географическая оболочка: особенности строения и свойства. Целостность, зональность, ритмичность – и их географические следствия. Географическая зональность (природные зоны) и высотная поясность. Современные исследования по сохранению важнейших биотопов Земли.

Практическая работа «Выявление проявления широтной зональности по картам природных зон».

Литосфера и рельеф Земли

История Земли как планеты. Литосферные плиты и их движение. Материки, океаны и части света. Сейсмические пояса Земли. Формирование современного рельефа Земли. Внешние и

внутренние процессы рельефообразования. Полезные ископаемые.

Практические работы: «Анализ физической карты и карты строения земной коры с целью выявления закономерностей распространения крупных форм рельефа», «Объяснение вулканических или сейсмических событий, о которых говорится в тексте».

Атмосфера и климаты Земли

Закономерности распределения температуры воздуха. Закономерности распределения атмосферных осадков. Пояса атмосферного давления на Земле. Воздушные массы, их типы. Преобладающие ветры – тропические (экваториальные) муссоны, пассаты тропических широт, западные ветры. Разнообразие климата на Земле. Климатообразующие факторы: географическое положение, океанические течения, особенности циркуляции атмосферы (типы воздушных масс и преобладающие ветры), характер подстилающей поверхности и рельефа территории.

Характеристика основных и переходных климатических поясов Земли. Влияние климатических условий на жизнь людей. Влияние современной хозяйственной деятельности людей на климат Земли. Глобальные изменения климата и различные точки зрения на их причины. Карты климатических поясов, климатические карты, карты атмосферных осадков по сезонам года. Климатограмма как графическая форма отражения климатических особенностей территории.

Практическая работа «Описание климата территории по климатической карте и климатограмме».

Мировой океан – основная часть гидросферы

Мировой океан и его части. Тихий, Атлантический, Индийский и Северный Ледовитый океаны. Южный океан и проблема выделения его как самостоятельной части Мирового океана. Тёплые и холодные океанические течения. Система океанических течений. Влияние тёплых и холодных океанических течений на климат. Солёность поверхностных вод Мирового океана, её измерение. Карта солёности поверхностных вод Мирового океана. Географические закономерности изменения солёности – зависимость от соотношения количества атмосферных осадков и испарения, опресняющего влияния речных вод и вод ледников. Образование льдов в Мировом океане. Изменения ледовитости и уровня Мирового океана, их причины и следствия. Жизнь в Океане, закономерности её пространственного распространения. Основные районы рыболовства. Экологические проблемы Мирового океана.

Практические работы: «Выявление закономерностей изменения солёности поверхностных вод Мирового океана и распространения тёплых и холодных течений у западных и восточных побережий материков», «Сравнение двух океанов по плану с использованием нескольких источников географической информации».

Человечество на Земле

Численность населения

Заселение Земли человеком. Современная численность населения мира. Изменение численности населения во времени. Методы определения численности населения, переписи населения. Факторы, влияющие на рост численности населения. Размещение и плотность населения.

Практические работы: «Определение, сравнение темпов изменения численности населения отдельных регионов мира по статистическим материалам»,

«Определение и сравнение различий в численности, плотности населения отдельных стран по разным источникам».

Страны и народы мира

Народы и религии мира. Этнический состав населения мира. Языковая классификация народов мира. Мировые и национальные религии. География мировых религий. Хозяйственная деятельность людей, основные её виды: сельское хозяйство, промышленность, сфера услуг. Их влияние на природные комплексы. Комплексные карты. Города и сельские поселения. Культурно-исторические регионы мира. Многообразие стран, их основные типы. Профессия

менеджер в сфере туризма, экскурсовод.

Практическая работа «Сравнение занятости населения двух стран по комплексным картам».

Материки и страны

Южные материки

Африка. Австралия и Океания. Южная Америка. Антарктида. История открытия. Географическое положение. Основные черты рельефа, климата и внутренних вод и определяющие их факторы. Зональные и аazonальные природные комплексы. Население. Политическая карта. Крупнейшие по территории и численности населения страны. Изменение природы под влиянием хозяйственной деятельности человека. Антарктида – уникальный материк на Земле. Освоение человеком Антарктиды. Цели международных исследований материков XX–XXI вв. Современные исследования в Антарктиде. Роль России в открытиях и исследованиях ледового континента.

Практические работы: «Сравнение географического положения двух (любых) южных материков», «Объяснение годового хода температур и режима выпадения атмосферных осадков в экваториальном климатическом поясе», «Сравнение особенностей климата Африки, Южной Америки и Австралии по плану», «Описание Австралии или одной из стран Африки или Южной Америки по географическим картам», «Объяснение особенностей размещения населения Австралии или одной из стран Африки или Южной Америки».

Северные материки

Северная Америка. Евразия. История открытия и освоения. Географическое положение. Основные черты рельефа, климата и внутренних вод и определяющие их факторы. Зональные и аazonальные природные комплексы. Население. Политическая карта. Крупнейшие по территории и численности населения страны. Изменение природы под влиянием хозяйственной деятельности человека.

Практические работы: «Объяснение распространения зон современного вулканизма и землетрясений на территории Северной Америки и Евразии»,

«Объяснение климатических различий территорий, находящихся на одной географической широте, на примере умеренного климатического пояса», «Представление в виде таблицы информации о компонентах природы одной из природных зон на основе анализа нескольких источников информации», «Описание одной из стран Северной Америки или Евразии в форме презентации (с целью привлечения туристов, создания положительного образа страны и других)».

Взаимодействие природы и общества

Влияние закономерностей географической оболочки на жизнь и деятельность людей. Особенности взаимодействия человека и природы на разных материках. Необходимость международного сотрудничества в использовании природы и её охране. Развитие природоохранной деятельности на современном этапе (Международный союз охраны природы, Международная гидрографическая организация, ЮНЕСКО и другие).

Глобальные проблемы человечества: экологическая, сырьевая, энергетическая, преодоления отсталости стран, продовольственная – и международные усилия по их преодолению. Программа ООН и цели устойчивого развития. Всемирное наследие ЮНЕСКО: природные и культурные объекты.

Практическая работа «Характеристика изменений компонентов природы на территории одной из стран мира в результате деятельности человека».

8 КЛАСС

Географическое пространство России

История формирования и освоения территории России

История освоения и заселения территории современной России в XI–XVI вв. Расширение территории России в XVI–XIX вв. Русские первопроходцы. Изменения внешних границ России в XX в. Воссоединение Крыма с Россией.

Практическая работа «Представление в виде таблицы сведений об изменении границ России на разных исторических этапах на основе анализа географических карт».

Географическое положение и границы России

Государственная территория России. Территориальные воды. Государственная граница России. Морские и сухопутные границы, воздушное пространство, континентальный шельф и исключительная экономическая зона Российской Федерации. Географическое положение России. Виды географического положения. Страны – соседи России. Ближнее и дальнее зарубежье. Моря, омывающие территорию России.

Время на территории России

Россия на карте часовых поясов мира. Карта часовых зон России. Местное, поясное и зональное время: роль в хозяйстве и жизни людей.

Практическая работа «Определение различия во времени для разных городов России по карте часовых зон».

Административно-территориальное устройство России. Районирование территории

Федеративное устройство России. Субъекты Российской Федерации, их равноправие и разнообразие. Основные виды субъектов Российской Федерации. Федеральные округа. Районирование как метод географических исследований и территориального управления. Виды районирования территории. Макрорегионы России: Западный (Европейская часть) и Восточный (Азиатская часть); их границы состав. Крупные географические районы России: Европейский Север России и Северо-Запад России, Центральная Россия, Поволжье, Юг Европейской части России, Урал, Сибирь и Дальний Восток.

Практическая работа «Обозначение на контурной карте и сравнение границ федеральных округов и макрорегионов с целью выявления состава и особенностей географического положения».

Природа России

Природные условия и ресурсы России

Природные условия и природные ресурсы. Классификации природных ресурсов. Природно-ресурсный капитал и экологический потенциал России. Принципы рационального природопользования и методы их реализации. Минеральные ресурсы страны и проблемы их рационального использования. Основные ресурсные базы. Природные ресурсы суши и морей, омывающих Россию.

Практическая работа «Характеристика природно-ресурсного капитала своей страны по картам и статистическим материалам».

Геологическое строение, рельеф и полезные ископаемые

Основные этапы формирования земной коры на территории России. Основные тектонические структуры на территории России. Платформы и плиты. Пояса горообразования. Геохронологическая таблица. Основные формы рельефа и особенности их распространения на территории России. Зависимость между тектоническим строением, рельефом и размещением

основных групп полезных ископаемых по территории страны.

Влияние внутренних и внешних процессов на формирование рельефа. Современные процессы, формирующие рельеф. Области современного горообразования, землетрясений и вулканизма. Древнее и современное оледенения. Опасные геологические природные явления и их распространение по территории России. Изменение рельефа под влиянием деятельности человека. Антропогенные формы рельефа. Особенности рельефа своего края.

Практические работы: «Объяснение распространения по территории России опасных геологических явлений», «Объяснение особенностей рельефа своего края».

Климат и климатические ресурсы

Факторы, определяющие климат России. Влияние географического положения на климат России. Солнечная радиация и её виды. Влияние на климат России подстилающей поверхности и рельефа. Основные типы воздушных масс и их циркуляция на территории России.

Распределение температуры воздуха, атмосферных осадков по территории России. Коэффициент увлажнения.

Климатические пояса и типы климатов России, их характеристики. Атмосферные фронты, циклоны и антициклоны. Тропические циклоны и регионы России, подверженные их влиянию. Карты погоды. Изменение климата под влиянием естественных и антропогенных факторов. Влияние климата на жизни хозяйственную деятельность населения. Наблюдаемые климатические изменения на территории России и их возможные следствия. Способы адаптации человека к разнообразным климатическим условиям на территории страны.

Агроклиматические ресурсы. Опасные и неблагоприятные метеорологические явления.

Наблюдаемые климатические изменения на территории России и их возможные следствия.

Особенности климата своего края.

Практические работы: «Описание и прогнозирование погоды территории по карте погоды, «Определение и объяснение по картам закономерностей распределения солнечной радиации, средних температур января и июля, годового количества атмосферных осадков, испаряемости по территории страны», «Оценка влияния основных климатических показателей своего края на жизнь и хозяйственную деятельность населения».

Моря России. Внутренние воды и водные ресурсы

Моря как аквальные природные комплексы. Реки России. Распределение рек по бассейнам океанов. Главные речные системы России. Опасные гидрологические природные явления и их распространение по территории России. Роль рек в жизни населения и развитии хозяйства России.

Крупнейшие озёра, их происхождение. Болота. Подземные воды. Ледники. Многолетняя мерзлота. Неравномерность распределения водных ресурсов. Рост их потребления и загрязнения. Пути сохранения качества водных ресурсов. Оценка обеспеченности водными ресурсами крупных регионов России. Внутренние воды и водные ресурсы своего региона и своей местности.

Практические работы: «Сравнение особенностей режима и характера течения двух рек России», «Объяснение распространения опасных гидрологических природных явлений на территории страны».

Природно-хозяйственные зоны

Почва – особый компонент природы. Факторы образования почв. Основные зональные типы почв, их свойства, различия в плодородии. Почвенные ресурсы России. Изменение почв различных природных зон в ходе их хозяйственного использования. Меры по сохранению плодородия почв: мелиорация земель, борьба с эрозией почв и их загрязнением.

Богатство растительного и животного мира России: видовое разнообразие, факторы, его определяющие. Особенности растительного и животного мира различных природно-

хозяйственных зон России.

Природно-хозяйственные зоны России: взаимосвязь и взаимообусловленность их компонентов. Высотная поясность в горах на территории России. Природные ресурсы природно-хозяйственных зон и их использование, экологические проблемы. Прогнозируемые последствия изменений климата для разных природно- хозяйственных зон на территории России. Особо охраняемые природные территории России и своего края. Объекты Всемирного природного наследия ЮНЕСКО; растения и животные, занесённые в Красную книгу России. Практические работы: «Объяснение различий структуры высотной поясности в горных системах», «Анализ различных точек зрения о влиянии глобальных климатических изменений на природу, на жизнь и хозяйственную деятельность населения на основе анализа нескольких источников информации».

Население России

Численность населения России

Динамика численности населения России в XX–XXI вв. и факторы, определяющие её. Переписи населения России. Естественное движение населения. Рождаемость, смертность, естественный прирост населения России и их географические различия в пределах разных регионов России. Геодемографическое положение России. Основные меры современной демографической политики государства. Общий прирост населения. Миграции (механическое движение населения). Внешние и внутренние миграции. Эмиграция и иммиграция. Миграционный прирост населения. Причины миграций и основные направления миграционных потоков. Причины миграций и основные направления миграционных потоков России в разные исторические периоды. Государственная миграционная политика Российской Федерации. Различные варианты прогнозов изменения численности населения России.

Практическая работа «Определение по статистическим данным общего, естественного (или) миграционного прироста населения отдельных субъектов (федеральных округов) Российской Федерации или своего региона».

Территориальные особенности размещения населения России

Географические особенности размещения населения: их обусловленность природными, историческими и социально-экономическими факторами. Основная полоса расселения. Плотность населения как показатель освоённости территории. Различия в плотности населения в географических районах и субъектах Российской Федерации. Городское и сельское население. Виды городских и сельских населённых пунктов. Урбанизация в России. Крупнейшие города и городские

агломерации. Классификация городов по численности населения. Роль городов в жизни страны. Функции городов России. Монофункциональные города. Сельская местность и современные тенденции сельского расселения.

Народы и религии России

Россия – многонациональное государство. Многонациональность как специфический фактор формирования и развития России. Языковая классификация народов России. Крупнейшие народы России и их расселение. Титульные этносы. География религий. Объекты Всемирного культурного наследия ЮНЕСКО на территории России.

Практическая работа «Построение картограммы «Доля титульных этносов в численности населения республик и автономных округов Российской Федерации».

Половой и возрастной состав населения России

Половой и возрастной состав населения России. Половозрастная структура населения России в географических районах и субъектах Российской Федерации и факторы, её определяющие. Половозрастные пирамиды. Демографическая нагрузка. Средняя прогнозируемая (ожидаемая)

продолжительность жизни мужского и женского населения России.

Практическая работа «Объяснение динамики половозрастного состава населения России на основе анализа половозрастных пирамид».

Человеческий капитал России

Понятие человеческого капитала. Трудовые ресурсы, рабочая сила. Неравномерность распределения трудоспособного населения по территории страны. Географические различия в уровне занятости населения России и факторы, их определяющие. Качество населения и показатели, характеризующие его. Индекс человеческого развития (далее – ИЧР) и его географические различия.

Практическая работа «Классификация федеральных округов по особенностям местного и механического движения населения».

9 КЛАСС

Хозяйство России

Общая характеристика хозяйства России

Состав хозяйства: важнейшие межотраслевые комплексы и отрасли. Отраслевая структура, функциональная и территориальная структуры хозяйства страны, факторы их формирования и развития. Группировка отраслей по их связи с природными ресурсами. Факторы производства. Экономико-географическое положение (далее – ЭГП) России как фактор развития её хозяйства. Валовой внутренний продукт (далее – ВВП) и валовой региональный продукт (далее – ВРП) как показатели уровня развития страны и регионов. Экономические карты. Общие особенности географии хозяйства России: территории опережающего развития,

основная зона хозяйственного освоения, Арктическая зона и зона Севера. Стратегия пространственного развития Российской Федерации на период до 2025 года, утвержденная распоряжением Правительства Российской Федерации от 13 февраля 2019 г. № 207-р (далее – Стратегия пространственного развития Российской Федерации): цели, задачи, приоритеты и направления пространственного развития страны. Субъекты Российской Федерации, выделяемые в Стратегии пространственного развития Российской Федерации как «геостратегические территории».

Производственный капитал. Распределение производственного капитала по территории страны. Себестоимость и рентабельность производства. Условия и факторы размещения хозяйства.

Практическая работа «Определение влияния географического положения России на особенности отраслевой и территориальной структуры хозяйства».

Топливо-энергетический комплекс (далее – ТЭК)

Состав, место и значение в хозяйстве. Нефтяная, газовая и угольная промышленность: география основных современных и перспективных районов добычи и переработки топливных ресурсов, систем трубопроводов. Место России в мировой добыче основных видов топливных ресурсов. Электроэнергетика. Место России в мировом производстве электроэнергии. Основные типы электростанций (атомные, тепловые, гидроэлектростанции, электростанции, использующие возобновляемые источники энергии (далее – ВИЭ), их особенности и доля в производстве электроэнергии. Размещение крупнейших электростанций. Каскады гидроэлектростанции (далее – ГЭС). Энергосистемы. Влияние ТЭК на окружающую среду. Основные положения Энергетической стратегии России на период до 2035 года, утвержденной распоряжением Правительства Российской Федерации от 9 июня 2020 г. № 1523-р.

Практические работы: «Анализ статистических и текстовых материалов с целью сравнения

стоимости электроэнергии для населения России в различных регионах», «Сравнительная оценка возможностей для развития энергетики ВИЭ отдельных регионах стран».

Металлургический комплекс

Состав, место и значение в хозяйстве. Место России в мировом производстве чёрных и цветных металлов. Особенности технологии производства чёрных и цветных металлов. Факторы размещения предприятий разных отраслей металлургического комплекса. География металлургии чёрных, лёгких и тяжёлых цветных металлов: основные районы и центры. Металлургические базы России. Влияние металлургии на окружающую среду. Основные положения Стратегии развития чёрной и цветной металлургии России до 2030 года, утвержденной распоряжением Правительства Российской Федерации от 28 декабря 2022 г. № 4260-р.

Практическая работа «Выявление факторов, влияющих на себестоимость производства предприятий металлургического комплекса в различных регионах страны (по выбору)».

Машиностроительный комплекс

Состав, место и значение в хозяйстве. Место России в мировом производстве машиностроительной продукции. Факторы размещения машиностроительных предприятий. География важнейших отраслей: основные районы и центры. Роль машиностроения в реализации целей политики импортозамещения. Машиностроение и охрана окружающей среды, значение отрасли для создания экологически эффективного оборудования. Перспективы развития машиностроения России. Основные положения документов, определяющих стратегию развития отраслей машиностроительного комплекса.

Практическая работа «Выявление факторов, повлиявших на размещение машиностроительного предприятия (по выбору) на основе анализа различных источников информации»

Химико-лесной комплекс

Химическая промышленность.

Состав, место и значение в хозяйстве. Факторы размещения предприятий. Место России в мировом производстве химической продукции. География важнейших подотраслей: основные районы и центры. Химическая промышленность и охрана окружающей среды. Основные положения стратегии развития химического и нефтехимического комплекса на период до 2030 года.

Лесопромышленный комплекс.

Состав, место и значение в хозяйстве. Место России в мировом производстве продукции лесного комплекса. Лесозаготовительная, деревообрабатывающая и целлюлозно-бумажная промышленность. Факторы размещения предприятий. География важнейших отраслей: основные районы и лесоперерабатывающие комплексы.

Лесное хозяйство и окружающая среда. Проблемы и перспективы развития. Основные положения «Стратегии развития лесного комплекса Российской Федерации до 2030 года», утвержденной распоряжением Правительства Российской Федерации от 11 февраля 2021 г. № 312-р (далее – Стратегия развития лесного комплекса Российской Федерации до 2030 года).

Практическая работа «Анализ документов «Прогноз развития лесного сектора Российской Федерации до 2030 года» (главы 1, 3 и 11) и «Стратегия развития лесного комплекса Российской Федерации до 2030 года» (главы II и III, Приложения № 1 и № 18) с целью определения перспектив и проблем развития комплекса».

Агропромышленный комплекс (далее - АПК)

Состав, место и значение в экономике страны. Сельское хозяйство. Состав, место и значение в хозяйстве, отличия от других отраслей хозяйства. Земельные,

почвенные и агроклиматические ресурсы. Сельскохозяйственные угодья, их площадь и

структура. Растениеводство и животноводство: география основных отраслей. Сельское хозяйство и окружающая среда.

Пищевая промышленность. Состав, место и значение в хозяйстве. Факторы размещения предприятий. География важнейших отраслей: основные районы и центры. Пищевая промышленность и охрана окружающей среды. Лёгкая промышленность. Состав, место и значение в хозяйстве. Факторы размещения предприятий. География важнейших отраслей: основные районы и центры. Лёгкая промышленность и охрана окружающей среды. Стратегия развития агропромышленного и рыбохозяйственного комплексов Российской Федерации на период до 2030 года, утвержденная распоряжением Правительства Российской Федерации от 8 сентября 2022 г. № 2567-р. Особенности АПК своего края.

Практическая работа «Определение влияния природных и социальных факторов на размещение отраслей АПК».

Инфраструктурный комплекс

Состав: транспорт, информационная инфраструктура; сфера обслуживания, рекреационное хозяйство – место и значение в хозяйстве.

Транспорт и связь. Состав, место и значение в хозяйстве. Морской, внутренний водный, железнодорожный, автомобильный, воздушный и трубопроводный транспорт. География отдельных видов транспорта и связи: основные транспортные пути и линии связи, крупнейшие транспортные узлы.

Транспорт и охрана окружающей среды.

Информационная инфраструктура. Рекреационное хозяйство. Особенности сферы обслуживания своего края.

Проблемы и перспективы развития комплекса. Стратегия развития транспорта России на период до 2030 года, утвержденная распоряжением Правительства Российской Федерации от 27 ноября 2021 г. № 3363-р.

Федеральный проект «Информационная инфраструктура».

Практические работы: «Анализ статистических данных с целью определения доли отдельных морских бассейнов в грузоперевозках и объяснение выявленных различий», «Характеристика туристско-рекреационного потенциала своего края».

Обобщение знаний

Государственная политика как фактор размещения производства. Стратегия пространственного развития Российской Федерации до 2025 года: основные положения. Новые формы территориальной организации хозяйства и их роль в изменении территориальной структуры хозяйства России. Кластеры. Особые экономические зоны (далее - ОЭЗ). Территории опережающего развития (далее - ТОР). Факторы, ограничивающие развитие хозяйства. Развитие хозяйства и состояние окружающей среды. Стратегия экологической безопасности Российской Федерации на период до 2025 года, утвержденная Указом Президента Российской Федерации от 19 апреля 2017 г. № 176 «О Стратегии

экологической безопасности Российской Федерации на период до 2025 года» и государственные меры по переходу России к модели устойчивого развития.

Практическая работа «Сравнительная оценка вклада отдельных отраслей хозяйства в загрязнение окружающей среды на основе анализа статистических материалов».

Регионы России

Западный макрорегион (Европейская часть) России

Географические особенности географических районов: Европейский Север России, Северо-Запад России, Центральная Россия, Поволжье, Юг Европейской части России, Урал. Географическое положение. Особенности природно-ресурсного потенциала, население и хозяйство. Социально-

экономические и экологические проблемы и перспективы развития. Классификация субъектов Российской Федерации Западного макрорегиона по уровню социально-экономического развития; их внутренние различия.

Практические работы: «Сравнение экономико-географического положения (далее – ЭГП) двух географических районов страны по разным источникам информации», «Классификация субъектов Российской Федерации одного из географических районов России по уровню социально-экономического развития на основе статистических данных».

Восточный макрорегион (Азиатская часть) России

Географические особенности географических районов: Сибирь и Дальний Восток.

Географическое положение. Особенности природно-ресурсного потенциала, население и хозяйство. Социально-экономические и экологические проблемы и перспективы развития. Классификация субъектов Российской Федерации Восточного макрорегиона по уровню социально-экономического развития; их внутренние различия.

Практические работы: «Сравнение человеческого капитала двух географических районов (субъектов Российской Федерации) по заданным критериям», «Выявление факторов размещения предприятий одного из промышленных кластеров Дальнего Востока (по выбору)».

Обобщение знаний

Федеральные и региональные целевые программы. Государственная программа Российской Федерации «Социально-экономическое развитие Арктической зоны Российской Федерации».

Россия в современном мире

Россия в системе международного географического разделения труда. Россия в составе международных экономических и политических организаций. Взаимосвязи России с другими странами мира. Россия и страны Содружества Независимых Государств и Евразийского экономического союза.

Значение для мировой цивилизации географического пространства России как комплекса природных, культурных и экономических ценностей. Объекты Всемирного природного и культурного наследия России.

ПЛАНИРУЕМЫЕ РЕЗУЛЬТАТЫ ОСВОЕНИЯ ПРОГРАММЫ ПО ГЕОГРАФИИ НА УРОВНЕ ОСНОВНОГО ОБЩЕГО ОБРАЗОВАНИЯ

ЛИЧНОСТНЫЕ РЕЗУЛЬТАТЫ

Личностные результаты освоения географии должны отражать готовность обучающихся руководствоваться системой позитивных ценностных ориентаций и расширения опыта деятельности на её основе и в процессе реализации основных направлений воспитательной деятельности, в том числе в части:

1) гражданского воспитания:

осознание российской гражданской идентичности (патриотизма, уважения к Отечеству, к прошлому и настоящему многонационального народа России, чувства ответственности и долга перед Родиной); готовность к выполнению обязанностей гражданина и реализации его прав, уважение прав, свобод и законных интересов других людей; активное участие в жизни семьи, образовательной организации, местного сообщества, родного края, страны для реализации целей устойчивого развития; представление о социальных нормах и правилах межличностных отношений в поликультурном и многоконфессиональном обществе; готовность к разнообразной совместной деятельности, стремление к взаимопониманию и взаимопомощи, готовность к участию в гуманитарной деятельности;

2) патриотического воспитания:

осознание российской гражданской идентичности в поликультурном и многоконфессиональном обществе, проявление интереса к познанию природы, населения, хозяйства России, регионов и своего края, народов России; ценностное отношение к достижениям своей Родины – цивилизационному вкладу России; ценностное отношение к историческому и природному наследию и объектам природного и культурного наследия человечества, традициям разных народов, проживающих в родной стране; уважение к символам России, своего края;

3) духовно-нравственного воспитания:

ориентация на моральные ценности и нормы в ситуациях нравственного выбора; готовность оценивать своё поведение и поступки, а также поведение и поступки других людей с позиции нравственных и правовых норм с учётом осознания последствий для окружающей среды; развивать способности решать моральные проблемы на основе личного выбора с использованием нравственных ценностей и принятых в российском обществе правил и норм поведения с учётом осознания последствий для окружающей среды;

4) эстетического воспитания:

восприимчивость к разным традициям своего и других народов, понимание роли этнических культурных традиций; ценностное отношение к природе

и культуре своей страны, своей малой родины; природе и культуре других регионов стран мира, объектам Всемирного культурного наследия человечества;

5) физического воспитания, формирования культуры здоровья и эмоционального благополучия:

осознание ценности жизни; ответственное отношение к своему здоровью и установка на здоровый образ жизни (здоровое питание, соблюдение гигиенических правил, сбалансированный режим занятий и отдыха, регулярная физическая активность); соблюдение правил безопасности в природе; навыков безопасного поведения в Интернет-среде; способность адаптироваться к стрессовым ситуациям меняющимся социальным, информационным и природным условиям, в том числе осмысливая собственный опыт и выстраивая дальнейшие цели; сформированность навыка рефлексии, признание своего права на ошибку и такого же права другого человека; готовность и способность осознанно выполнять и пропагандировать правила здорового, безопасного и экологически целесообразного образа жизни; бережно относиться к природе и окружающей среде;

6) трудового воспитания:

установка на активное участие в решении практических задач (в рамках семьи, образовательной организации, населенного пункта, родного края) технологической и социальной направленности, способность инициировать, планировать и самостоятельно выполнять такого рода деятельность; интерес к практическому изучению профессий и труда различного рода, в том числе на основе применения географических знаний; осознание важности обучения на протяжении всей жизни для успешной профессиональной деятельности и развитие необходимых умений для этого; осознанный выбор и построение индивидуальной траектории образования и жизненных планов с учётом личных и общественных интересов и потребностей;

7) экологического воспитания:

ориентация на применение географических знаний для решения задач области окружающей среды, планирования поступков и оценки их возможных последствий для окружающей среды; осознание глобального характера экологических проблем и путей их решения; активное неприятие действий, приносящих вред окружающей среде; осознание своей роли как гражданина и потребителя в условиях взаимосвязи природной, технологической и социальной сред; готовность к участию в практической деятельности экологической

направленности.

8) ценности научного познания:

ориентация в деятельности на современную систему научных представлений географических наук об основных закономерностях развития природы и общества, о взаимосвязях человека с природной и социальной средой; овладение читательской культурой как средством познания мира для применения различных

источников географической информации при решении познавательных и практико-ориентированных задач; овладение основными навыками исследовательской деятельности в географических науках, установка на осмысление опыта, наблюдений и стремление совершенствовать пути достижения индивидуального и коллективного благополучия.

МЕТАПРЕДМЕТНЫЕ РЕЗУЛЬТАТЫ

В результате изучения географии на уровне основного общего образования обучающегося будут сформированы познавательные универсальные учебные действия, коммуникативные универсальные учебные действия, регулятивные универсальные учебные действия, совместная деятельность.

Познавательные универсальные учебные действия

Базовые логические действия:

выявлять и характеризовать существенные признаки географических объектов, процессов и явлений;

устанавливать существенный признак классификации географических объектов, процессов и явлений, основания для их сравнения;

выявлять закономерности и противоречия в рассматриваемых фактах данных наблюдений с учётом предложенной географической задачи;

выявлять дефициты географической информации, данных, необходимых для решения поставленной задачи;

выявлять причинно-следственные связи при изучении географических объектов, процессов и явлений; проводить выводы с использованием дедуктивных и индуктивных умозаключений, умозаключений по аналогии, формулировать гипотезы о взаимосвязях географических объектов, процессов и явлений;

самостоятельно выбирать способ решения учебной географической задачи (сравнивать несколько вариантов решения, выбирать наиболее подходящий с учётом самостоятельно выделенных критериев).

Базовые исследовательские действия:

использовать географические вопросы как исследовательский инструмент познания; формулировать географические вопросы, фиксирующие разрыв между реальным и желательным состоянием ситуации, объекта, и самостоятельно устанавливать искомое и данное;

формировать гипотезу об истинности собственных суждений и суждений других, аргументировать свою позицию, мнение по географическим аспектам различных вопросов и проблем;

проводить по плану несложное географическое исследование, в том числе на краеведческом материале, по установлению особенностей изучаемых

географических объектов, причинно-следственных связей и зависимостей между географическими объектами, процессами и явлениями;

оценивать достоверность информации, полученной в ходе географического исследования;

самостоятельно формулировать обобщения и выводы по результатам проведённого наблюдения или исследования, оценивать достоверность полученных результатов и выводов;
прогнозировать возможное дальнейшее развитие географических объектов, процессов и явлений, событий и их последствия в аналогичных или сходных ситуациях, а также выдвигать предположения об их развитии в изменяющихся условиях окружающей среды.

Работа с информацией:

применять различные методы, инструменты и запросы при поиске и отборе информации или данных из источников географической информации с учётом предложенной учебной задачи и заданных критериев;
выбирать, анализировать и интерпретировать географическую информацию различных видов и форм представления;
находить сходные аргументы, подтверждающие или опровергающие одну и ту же идею, в различных источниках географической информации;
самостоятельно выбирать оптимальную форму представления географической информации;
оценивать надёжность географической информации по критериям, предложенным учителем или сформулированным самостоятельно;
систематизировать географическую информацию в разных формах.

Коммуникативные универсальные учебные действия:

формулировать суждения, выражать свою точку зрения по географическим аспектам различных вопросов в устных и письменных текстах;
в ходе диалога и (или) дискуссии задавать вопросы по существу обсуждаемой темы и высказывать идеи, нацеленные на решение задачи и поддержание благожелательности общения;
сопоставлять свои суждения по географическим вопросам с суждениями других участников диалога, обнаруживать различие и сходство позиций;
публично представлять результаты выполненного исследования или проекта.

Регулятивные универсальные учебные действия

Самоорганизация:

самостоятельно составлять алгоритм решения географических задач и выбирать способ их решения с учётом имеющихся ресурсов и собственных возможностей, аргументировать предлагаемые варианты решений;

составлять план действий (план реализации намеченного алгоритма решения), корректировать предложенный алгоритм с учётом получения новых знаний об изучаемом объекте.

Самоконтроль, эмоциональный интеллект:

владеть способами самоконтроля и рефлексии;
объяснять причины достижения (недостижения) результатов деятельности, давать оценку приобретённому опыту;
вносить коррективы в деятельность на основе новых обстоятельств, изменившихся ситуаций, установленных ошибок, возникших трудностей;
оценивать соответствие результата цели и условиям; принятие себя и других:
осознанно относиться к другому человеку, его мнению; признавать своё право на ошибку и такое же право другого.

Совместная деятельность

принимать цель совместной деятельности при выполнении учебных географических проектов, коллективно строить действия по её достижению: распределять роли, договариваться, обсуждать процесс и результат совместной работы;

планировать организацию совместной работы, при выполнении учебных географических проектов определять свою роль (с учётом предпочтений и возможностей всех участников взаимодействия), участвовать в групповых формах работы, выполнять свою часть работы, достигать качественного результата по своему направлению и координировать свои действия с другими членами команды; сравнивать результаты выполнения учебного географического проекта с исходной задачей и оценивать вклад каждого члена команды в достижение результатов, разделять сферу ответственности.

ПРЕДМЕТНЫЕ РЕЗУЛЬТАТЫ

К концу обучения в 5 классе обучающийся научится:

приводить примеры географических объектов, процессов и явлений, изучаемых различными ветвями географической науки;

приводить примеры методов исследования, применяемых в географии; выбирать источники географической информации (картографические, текстовые, видео- и фотоизображения, интернет-ресурсы), необходимые для изучения истории географических открытий и важнейших географических исследований современности; интегрировать и интерпретировать информацию о путешествиях и географических исследованиях Земли, представленную в одном или нескольких источниках;

различать вклад великих путешественников в географическое изучение Земли; описывать и сравнивать маршруты их путешествий;

находить в различных источниках информации (включая интернет-ресурсы) факты, позволяющие оценить вклад российских путешественников и исследователей в развитие знаний о Земле;

определять направления, расстояния по плану местности и по географическим картам, географические координаты по географическим картам;

использовать условные обозначения планов местности и географических карт для получения информации, необходимой для решения учебных и (или) практико-ориентированных задач;

применять понятия «план местности», «географическая карта», «аэрофотоснимок», «ориентирование на местности», «стороны горизонта», «азимут», «горизонталь», «масштаб», «условные знаки» для решения учебных и практико-ориентированных задач;

различать понятия «план местности» и «географическая карта», «параллель» и «меридиан»;

приводить примеры влияния Солнца на мир живой и неживой природы; объяснять причины смены дня и ночи и времён года;

устанавливать эмпирические зависимости между продолжительностью дня и географической широтой местности, между высотой Солнца над горизонтом и географической широтой местности на основе анализа данных наблюдений;

описывать внутреннее строение Земли;

различать понятия «земная кора»; «ядро», «мантия»; «минерал» и «горная порода»;

различать понятия «материковая» и «океаническая» земная кора;

различать изученные минералы и горные породы, материковую и океаническую земную кору; показывать на карте и обозначать на контурной карте материк и океаны, крупные формы

рельефа Земли;

различать горы и равнины;

классифицировать формы рельефа суши по высоте и по внешнему облику; называть причины землетрясений и вулканических извержений;

применять понятия «литосфера», «землетрясение», «вулкан», «литосферная плита», «эпицентр землетрясения» и «очаг землетрясения» для решения учебных и (или) практико-ориентированных задач;

применять понятия «эпицентр землетрясения» и «очаг землетрясения» для решения познавательных задач;

распознавать проявления в окружающем мире внутренних и внешних процессов рельефообразования: вулканизма, землетрясений; физического, химического и биологического видов выветривания;

классифицировать острова по происхождению;

приводить примеры опасных природных явлений в литосфере и средств их предупреждения; приводить примеры изменений в литосфере в результате деятельности человека на примере своей местности, России и мира;

приводить примеры актуальных проблем своей местности, решение которых невозможно без участия представителей географических специальностей, изучающих литосферу;

приводить примеры действия внешних процессов рельефообразования и наличия полезных ископаемых в своей местности;

представлять результаты фенологических наблюдений и наблюдений за погодой в различной форме (табличной, графической, географического описания).

К концу обучения в 6 классе обучающийся научится:

описывать по физической карте полушарий, физической карте России, карте океанов, глобусу местоположение изученных географических объектов для решения учебных и (или) практико-ориентированных задач;

находить информацию об отдельных компонентах природы Земли, в том числе о природе своей местности, необходимую для решения учебных и (или) практико-ориентированных задач, и извлекать её из различных источников;

приводить примеры опасных природных явлений в геосферах и средств их предупреждения;

сравнивать инструментальный (способы) получения географической информации на разных этапах географического изучения Земли;

различать свойства вод отдельных частей Мирового океана;

применять понятия «гидросфера», «круговорот воды», «цунами», «приливы и отливы» для решения учебных и (или) практико-ориентированных задач;

классифицировать объекты гидросферы (моря, озёра, реки, подземные воды, болота, ледники) по заданным признакам;

различать питание и режим рек; сравнивать

реки по заданным признакам;

различать понятия «грунтовые, межпластовые и артезианские воды» и применять их для решения учебных и (или) практико-ориентированных задач;

устанавливать причинно-следственные связи между питанием, режимом реки и климатом на территории речного бассейна;

приводить примеры районов распространения многолетней мерзлоты; называть причины образования цунами, приливов и отливов; описывать состав, строение атмосферы;

определять тенденции изменения температуры воздуха, количества атмосферных осадков и

атмосферного давления в зависимости от географического положения объектов; амплитуду температуры воздуха с использованием знаний

об особенностях отдельных компонентов природы Земли и взаимосвязях между ними для решения учебных и практических задач;

объяснять образование атмосферных осадков; направление дневных и ночных бризов, муссонов; годовой ход температуры воздуха и распределение атмосферных осадков для отдельных территорий;

различать свойства воздуха; климаты Земли; климатообразующие факторы; устанавливать зависимость между нагреванием земной поверхности и углом падения солнечных лучей; температурой воздуха и его относительной влажностью на основе данных эмпирических наблюдений;

сравнивать свойства атмосферы в пунктах, расположенных на разных высотах над уровнем моря; количество солнечного тепла, получаемого земной поверхностью при различных углах падения солнечных лучей;

различать виды атмосферных осадков;

различать понятия «бризы» и «муссоны»;

различать понятия «погода» и «климат»;

различать понятия «атмосфера», «тропосфера», «стратосфера», «верхние слои атмосферы»;

применять понятия «атмосферное давление», «ветер», «атмосферные осадки», «воздушные массы» для решения учебных и (или) практико-ориентированных задач; выбирать и анализировать географическую информацию о глобальных климатических изменениях из различных источников для решения учебных и (или) практико-ориентированных задач;

проводить измерения температуры воздуха, атмосферного давления, скорости и направления ветра с использованием аналоговых и (или) цифровых приборов (термометр, барометр, анемометр, флюгер) и представлять результаты наблюдений в табличной и (или) графической форме;

называть границы биосферы;

приводить примеры приспособления живых организмов к среде обитания в разных природных зонах;

различать растительный и животный мир разных территорий Земли;

объяснять взаимосвязи компонентов природы в природно-территориальном комплексе; сравнивать особенности растительного и животного мира в различных природных зонах;

применять понятия «почва», «плодородие почв», «природный комплекс», «природно-территориальный комплекс», «круговорот веществ в природе» для решения учебных и (или) практико-ориентированных задач;

сравнивать плодородие почв в различных природных зонах;

приводить примеры изменений в изученных геосферах в результате деятельности человека на примере территории мира и своей местности, путей решения существующих экологических проблем.

К концу обучения в 7 классе обучающийся научится:

описывать по географическим картам и глобусу местоположение изученных географических объектов для решения учебных и (или) практико-ориентированных задач;

иметь представление о строении и свойствах (целостность, зональность, ритмичность) географической оболочки;

распознавать проявления изученных географических явлений, представляющие собой отражение таких свойств географической оболочки, как зональность, ритмичность и целостность;

определять природные зоны по их существенным признакам на основе интеграции и интерпретации информации об особенностях их природы;
различать изученные процессы и явления, происходящие в географической оболочке;
приводить примеры изменений в геосферах в результате деятельности человека;
описывать закономерности изменения в пространстве рельефа, климата, внутренних вод и органического мира;

выявлять взаимосвязи между компонентами природы в пределах отдельных территорий с использованием различных источников географической информации; называть особенности географических процессов на границах литосферных

плит с учётом характера взаимодействия и типа земной коры;

устанавливать (используя географические карты) взаимосвязи между движением литосферных плит и размещением крупных форм рельефа;

классифицировать воздушные массы Земли, типы климата по заданным показателям;

объяснять образование тропических муссонов, пассатов тропических широт, западных ветров;

применять понятия «воздушные массы», «муссоны», «пассаты», «западные ветры», «климатообразующий фактор» для решения учебных и (или) практико-ориентированных задач;

описывать климат территории по климатограмме;

объяснять влияние климатообразующих факторов на климатические особенности территории;

формулировать оценочные суждения о последствиях изменений компонентов природы в результате деятельности человека с использованием разных источников географической информации;

различать океанические течения;

сравнивать температуру и солёность поверхностных вод Мирового океана на разных широтах с использованием различных источников географической информации;

объяснять закономерности изменения температуры, солёности и органического мира Мирового океана с географической широтой и с глубиной на основе анализа различных источников географической информации;

характеризовать этапы освоения и заселения отдельных территорий Земли человеком на основе анализа различных источников географической информации для решения учебных и практико-ориентированных задач;

различать и сравнивать численность населения крупных стран мира; сравнивать плотность населения различных территорий;

применять понятие «плотность населения» для решения учебных и (или) практико-ориентированных задач;

различать городские и сельские поселения; приводить

примеры крупнейших городов мира;

приводить примеры мировых и национальных религий; проводить

языковую классификацию народов;

различать основные виды хозяйственной деятельности людей на различных территориях;

определять страны по их существенным признакам;

сравнивать особенности природы и населения, материальной и духовной культуры, особенности адаптации человека к разным природным условиям регионов и отдельных стран;

объяснять особенности природы, населения и хозяйства отдельных территорий;

использовать знания о населении материков и стран для решения различных учебных и практико-ориентированных задач;

выбирать источники географической информации (картографические, статистические, текстовые, видео- и фотоизображения, компьютерные базы данных), необходимые для изучения особенностей природы, населения и хозяйства отдельных территорий;

представлять в различных формах (в виде карты, таблицы, графика, географического описания) географическую информацию, необходимую для решения учебных и практико-ориентированных задач;

интегрировать и интерпретировать информацию об особенностях природы, населения и его хозяйственной деятельности на отдельных территориях, представленную в одном или нескольких источниках, для решения различных учебных и практико-ориентированных задач; приводить примеры взаимодействия природы и общества в пределах отдельных территорий; распознавать проявления глобальных проблем человечества (экологическая, сырьевая, энергетическая, преодоления отсталости стран, продовольственная) на локальном и региональном уровнях и приводить примеры международного сотрудничества по их преодолению.

К концу обучения в 8 классе обучающийся научится:

характеризовать основные этапы истории формирования и изучения территории России;

находить в различных источниках информации факты, позволяющие определить вклад российских учёных и путешественников в освоение страны;

характеризовать географическое положение России с использованием информации из различных источников;

различать федеральные округа, крупные географические районы макрорегионы России;

приводить примеры субъектов Российской Федерации разных видов и показывать их на географической карте;

оценивать влияние географического положения регионов России на особенности природы, жизнь и хозяйственную деятельность населения;

использовать знания о государственной территории и исключительной экономической зоне, континентальном шельфе России, о мировом, поясном и зональном времени для решения практико-ориентированных задач;

оценивать степень благоприятности природных условий в пределах отдельных регионов страны;

проводить классификацию природных ресурсов;

распознавать типы природопользования;

находить, извлекать и использовать информацию из различных источников географической информации (картографические, статистические, текстовые, видео- и фотоизображения, компьютерные базы данных) для решения различных учебных и практико-ориентированных задач: определять возраст горных пород и основных тектонических структур, слагающих территорию;

находить, извлекать и использовать информацию из различных источников географической информации (картографические, статистические, текстовые, видео- и фотоизображения, компьютерные базы данных) для решения различных учебных и практико-ориентированных задач: объяснять закономерности распространения гидрологических, геологических и метеорологических опасных природных явлений на территории страны;

сравнивать особенности компонентов природы отдельных территорий страны; объяснять особенности компонентов природы отдельных территорий страны; использовать знания об особенностях компонентов природы России и её отдельных территорий, об особенностях взаимодействия природы и общества в пределах отдельных территорий для решения практико-ориентированных задач

в контексте реальной жизни;

иметь представление о географических процессах и явлениях, определяющих особенности природы страны, отдельных регионов и своей местности;

объяснять распространение по территории страны областей современного горообразования,

землетрясений и вулканизма;

применять понятия «плита», «щит», «моренный холм», «бараньи лбы», «бархан», «дюна» для решения учебных и (или) практико-ориентированных задач; применять понятия «солнечная радиация», «годовая амплитуда температур воздуха», «воздушные массы» для решения учебных и (или) практико-ориентированных задач;

различать понятия «испарение», «испаряемость», «коэффициент увлажнения»; использовать их для решения учебных и (или) практико-ориентированных задач;

описывать и прогнозировать погоду территории по карте погоды; использовать понятия «циклон», «антициклон», «атмосферный фронт»

для объяснения особенностей погоды отдельных территорий с помощью карт погоды;

проводить классификацию типов климата и почв России;

распознавать показатели, характеризующие состояние окружающей среды; показывать на карте и (или) обозначать на контурной карте крупные формы

рельефа, крайние точки и элементы береговой линии России; крупные реки и озёра, границы климатических поясов и областей, природно-хозяйственных зон в пределах страны; Арктической зоны, южной границы распространения многолетней мерзлоты;

приводить примеры мер безопасности, в том числе для экономики семьи, в случае природных стихийных бедствий и техногенных катастроф;

приводить примеры рационального и нерационального природопользования; приводить примеры особо охраняемых природных территорий России и

своего края, животных и растений, занесённых в Красную книгу России; выбирать источники географической информации (картографические, статистические, текстовые, видео- и фотоизображения, компьютерные базы данных), необходимые для изучения особенностей населения России;

приводить примеры адаптации человека к разнообразным природным условиям на территории страны;

сравнивать показатели воспроизводства и качества населения России с мировыми показателями и показателями других стран;

различать демографические процессы и явления, характеризующие динамику численности населения России, её отдельных регионов и своего края;

проводить классификацию населённых пунктов и регионов России по заданным основаниям;

использовать знания о естественном и механическом движении населения, половозрастной структуре и размещении населения, трудовых ресурсах, городском и сельском населении, этническом и религиозном составе населения для решения практико-ориентированных задач в контексте реальной жизни;

применять понятия «рождаемость», «смертность», «естественный прирост населения», «миграционный прирост населения», «общий прирост населения»,

«плотность населения», «основная полоса (зона) расселения», «урбанизация», «городская агломерация», «посёлок городского типа», «половозрастная структура населения», «средняя прогнозируемая продолжительность жизни», «трудовые ресурсы», «трудоспособный возраст», «рабочая сила», «безработица», «рынок труда», «качество населения» для решения учебных и (или) практико-ориентированных задач;

представлять в различных формах (таблица, график, географическое описание) географическую информацию, необходимую для решения учебных и (или) практико-ориентированных задач.

К концу обучения в 9 классе обучающийся научится:

выбирать источники географической информации (картографические, статистические, текстовые, видео- и фотоизображения, компьютерные базы данных), необходимые для изучения особенностей хозяйства России;

представлять в различных формах (в виде карты, таблицы, графика, географического описания) географическую информацию, необходимую для решения учебных и (или) практико-ориентированных задач;

находить, извлекать и использовать информацию, характеризующую отраслевую, функциональную и территориальную структуру хозяйства России, для решения практико-ориентированных задач;

выделять географическую информацию, которая является противоречивой или может быть недостоверной; определять информацию, недостающую для решения той или иной задачи; применять понятия «экономико-географическое положение», «состав хозяйства», «отраслевая, функциональная и территориальная структура», «условия факторы размещения производства», «отрасль хозяйства», «межотраслевой комплекс», «сектор экономики», «территория опережающего развития»,

«себестоимость и рентабельность производства», «природно-ресурсный потенциал», «инфраструктурный комплекс», «рекреационное хозяйство», «инфраструктура», «сфера обслуживания», «агропромышленный комплекс», «химико-лесной комплекс», «машиностроительный комплекс», «металлургический комплекс», «ВИЭ», «ТЭК», для решения учебных и (или) практико-ориентированных задач;

характеризовать основные особенности хозяйства России; влияние географического положения России на особенности отраслевой и территориальной структуры хозяйства; роль России как мировой энергетической державы; проблемы и перспективы развития отраслей хозяйства и регионов России;

различать территории опережающего развития, Арктическую зону и зону Севера России; классифицировать субъекты Российской Федерации по уровню социально-экономического развития на основе имеющихся знаний и анализа информации из дополнительных источников;

находить, извлекать, интегрировать и интерпретировать информацию из различных источников географической информации (картографические, статистические, текстовые, видео- и фотоизображения, компьютерные базы данных) для решения различных учебных и практико-ориентированных задач: сравнивать и оценивать влияние отдельных отраслей хозяйства на окружающую среду; условия отдельных регионов страны для развития энергетики на основе возобновляемых источников энергии на основе ВИЭ;

различать изученные географические объекты, процессы и явления: хозяйство России (состав, отраслевая, функциональная и территориальная структура, факторы и условия размещения производства, современные формы размещения производства);

различать ВВП, ВРП и ИЧР как показатели уровня развития страны и её регионов;

различать природно-ресурсный, человеческий и производственный капитал; различать виды транспорта и основные показатели их работы: грузооборот и

пассажиरोоборот;

показывать на карте крупнейшие центры и районы размещения отраслей промышленности, транспортные магистрали и центры, районы развития отраслей сельского хозяйства;

использовать знания о факторах и условиях размещения хозяйства для решения различных учебных и практико-ориентированных задач: объяснять особенности отраслевой и территориальной структуры хозяйства России, регионов, размещения отдельных предприятий; оценивать условия отдельных территорий для размещения предприятий и различных производств;

использовать знания об особенностях компонентов природы России и её отдельных территорий;

об особенностях взаимодействия природы и общества в пределах отдельных территорий для решения практико-ориентированных задач контексте реальной жизни: оценивать реализуемые проекты по созданию новых производств с учётом экологической безопасности;

критически оценивать финансовые условия жизнедеятельности человека и их природные, социальные, политические, технологические, экологические аспекты, необходимые для принятия собственных решений, с точки зрения домохозяйства, предприятия и национальной экономики;

оценивать влияние географического положения отдельных регионов России на особенности природы, жизнь и хозяйственную деятельность населения;

объяснять географические различия населения и хозяйства территорий крупных регионов страны;

сравнивать географическое положение, географические особенности природно-ресурсного потенциала, населения и хозяйства регионов России;

формулировать оценочные суждения о воздействии человеческой деятельности на окружающую среду своей местности, региона, страны в целом,

о динамике, уровне и структуре социально-экономического развития России, месте роли России в мире;

приводить примеры объектов Всемирного наследия ЮНЕСКО и описывать их местоположение на географической карте;

характеризовать место и роль России в мировом хозяйстве.

ТЕМАТИЧЕСКОЕ ПЛАНИРОВАНИЕ¹

5 КЛАСС

№ п/п	Наименование разделов и тем учебного предмета	Количество часов	Программное содержание	Основные виды деятельности обучающихся
Раздел 1. Географическое изучение Земли				
1.1	Введение. География – наука о планете Земля	2	Что изучает география? Географические объекты, процессы и явления. Как география изучает объекты, процессы и явления. Географические методы изучения объектов и явлений. Древо географических наук. <i>Практическая работа</i> 1. Организация фенологических наблюдений в природе: планирование, участие в групповой работе, форма систематизации данных	Приводить примеры географических объектов, процессов и явлений, изучаемых различными ветвями географической науки; приводить примеры методов исследований, применяемых в географии; находить в тексте аргументы, подтверждающие тот или иной тезис (нахождение в тексте параграфа или специально подобранном тексте информацию, подтверждающую то, что люди обладали географическими знаниями ещё до того, как география появилась как наука)
1.2	История географических открытий	7	Представления о мире в древности (Древний Китай, Древний Египет, Древняя Греция, Древний Рим).	Различать вклад великих путешественников в географическое изучение Земли, описывать

¹ Порядок изучения тем в пределах одного класса может варьироваться.

		<p>Путешествие Пифея. Плавание финикийцев вокруг Африки. Экспедиции Т. Хейердала как модель путешествий в древности. Появление географических карт. География в эпоху Средневековья: путешествия и открытия викингов, древних арабов, русских землепроходцев. Путешествия М. Поло и А. Никитина. Эпоха Великих географических открытий. Три пути в Индию. Открытие Нового света – экспедиция Х. Колумба. Первое кругосветное плавание – экспедиция Ф. Магеллана. Значение Великих географических открытий. Карта мира после эпохи Великих географических открытий. Географические открытия XVII–XIX вв. Поиски Южной Земли – открытие Австралии. Русские путешественники и мореплаватели на северо-востоке Азии. Первая русская кругосветная экспедиция (Русская экспедиция Ф. Ф. Беллинсгаузена, М. П. Лазарева – открытие</p>	<p>и сравнивать маршруты их путешествий; различать вклад российских путешественников и исследователей в географическое изучение Земли, описывать маршруты их путешествий; характеризовать основные этапы географического изучения Земли (в древности, в эпоху Средневековья, в эпоху Великих географических открытий, в XVII–XIX вв., современные географические исследования и открытия); сравнить способы получения географической информации на разных этапах географического изучения Земли; сравнивать географические карты (при выполнении практической работы 2); предоставлять текстовую информацию в графической форме (при выполнении практической работы 1); находить в различных источниках, интегрировать, интерпретировать</p>
--	--	--	--

			<p>Антарктиды).</p> <p>Географические исследования в XX в. Исследование полярных областей Земли. Изучение Мирового океана. Географические открытия Новейшего времени.</p> <p><i>Практические работы</i></p> <p>1. Обозначение на контурной карте географических объектов, открытых в разные периоды.</p> <p>2. Сравнение карт Эратосфена, Птолемея и современных карт по предложенным учителем вопросам</p>	<p>и использовать информацию необходимую для решения поставленной задачи, в том числе позволяющие оценить вклад российских путешественников и исследователей в развитие знаний о Земле;</p> <p>находить в картографических источниках аргументы, обосновывающие ответы на вопросы (при выполнении практической работы 2);</p> <p>выбирать способы представления информации в картографической форме (при выполнении практической работы 1)</p>
Итого по разделу		9		
Раздел 2. Изображения земной поверхности				
2.1	Планы местности	5	<p>Виды изображения земной поверхности. Планы местности. Условные знаки. Масштаб. Виды масштаба. Способы определения расстояний на местности. Глазомерная, полярная и маршрутная съёмка местности. Изображение на планах местности неровностей земной поверхности. Абсолютная</p>	<p>Применять понятия «план местности», «аэрофотоснимок», «ориентирование на местности», «стороны горизонта», «горизонтали», «масштаб», «условные знаки» для решения учебных и (или) практико-ориентированных задач; определять по плану расстояния между объектами на местности;</p>

			<p>и относительная высоты. Профессия топограф. Ориентирование по плану местности: стороны горизонта. Разнообразие планов (план города, туристические планы, военные, исторические и транспортные планы, планы местности в мобильных приложениях) и области их применения.</p> <p><i>Практические работы</i></p> <p>1. Определение направлений и расстояний по плану местности.</p> <p>2. Составление описания маршрута по плану местности</p>	<p>определять направления по плану местности (при выполнении практической работы 1); ориентироваться на местности по плану и с помощью планов местности в мобильных приложениях; сравнивать абсолютные и относительные высоты объектов с помощью плана местности; составлять описание маршрута по плану местности; проводить по плану несложное географическое исследование (при выполнении практической работы 2); объяснять причины достижения (недостижения) результатов деятельности, давать оценку приобретённому опыту; оценивать соответствие результата цели (при выполнении практической работы 2)</p>
2.2	Географические карты	5	<p>Различия глобуса и географических карт. Способы перехода от сферической поверхности глобуса к плоскости географической карты. Градусная сеть на глобусе и картах.</p>	<p>Различать понятия «параллель» и «меридиан»; определять направления, расстояния и географические координаты по картам (при выполнении</p>

		<p>Параллели и меридианы. Экватор и нулевой меридиан. Географические координаты. Географическая широта и географическая долгота, их определение на глобусе и картах. Определение расстояний по глобусу.</p> <p>Искажения на карте. Линии градусной сети на картах.</p> <p>Определение расстояний с помощью масштаба и градусной сети.</p> <p>Разнообразие географических карт и их классификации. Способы изображения на мелкомасштабных географических картах. Изображение на физических картах высот и глубин. Географический атлас.</p> <p>Использование карт в жизни и хозяйственной деятельности людей.</p> <p>Сходство и различие плана местности и географической карты. Профессия картограф. Система космической навигации. Геоинформационные системы.</p> <p><i>Практические работы</i></p> <p>1. Определение направлений и расстояний по карте полушарий.</p>	<p>практических работ 1, 2);</p> <p>определять и сравнивать абсолютные высоты географических объектов, сравнивать глубины морей и океанов по физическим картам;</p> <p>объяснять различия результатов измерений расстояний между объектами по картам при помощи масштаба и при помощи градусной сети;</p> <p>различать понятия «план местности» и «географическая карта», применять понятия «географическая карта», «параллель», «меридиан» для решения учебных и (или) практико-ориентированных задач; приводить примеры использования в различных жизненных ситуациях и хозяйственной деятельности людей географических карт, планов местности и геоинформационных систем (ГИС)</p>
--	--	---	---

			2. Определение географических координат объектов и определение объектов по их географическим координатам	
Итого по разделу		10		
Раздел 3. Земля – планета Солнечной системы				
3.1	Земля – планета Солнечной системы	4	<p>Земля в Солнечной системе. Гипотезы возникновения Земли. Форма, размеры Земли, их географические следствия. Движения Земли. Земная ось и географические полюсы. Географические следствия движения Земли вокруг Солнца. Смена времён года на Земле. Дни весеннего и осеннего равноденствия, летнего и зимнего солнцестояния. Неравномерное распределение солнечного света и тепла на поверхности Земли. Пояса освещённости. Тропики и полярные круги. Вращение Земли вокруг своей оси. Смена дня и ночи на Земле. Влияние Космоса на Землю и жизнь людей.</p> <p><i>Практическая работа</i></p> <p>1. Выявление закономерностей</p>	<p>Приводить примеры планет земной группы; сравнивать Землю и планеты Солнечной системы по заданным основаниям, связав с реальными ситуациями – освоения космоса; объяснять влияние формы Земли на различие в количестве солнечного тепла, получаемого земной поверхностью на разных широтах; использовать понятия «земная ось», «географические полюсы», «тропики», «экватор», «полярные круги», «пояса освещённости»; «дни равноденствия и солнцестояния» при решении задач: указания параллелей, на которых Солнце находится в зените в дни равноденствий и солнцестояний; сравнивать продолжительность светового дня в дни равноденствий и солнцестояний в Северном и Южном</p>

			<p>изменения продолжительности дня и высоты Солнца над горизонтом в зависимости от географической широты и времени года на территории России</p>	<p>полушариях; вокруг Солнца и постоянным наклоном земной оси к плоскости орбиты; объяснять суточное вращение Земли осевым вращением Земли; объяснять различия в продолжительности светового дня в течение года на разных широтах; приводить примеры влияния формы, размеров и движений Земли на мир живой и неживой природы; устанавливать эмпирические зависимости между продолжительностью дня и географической широтой местности, между высотой Солнца над горизонтом и географической широтой местности на основе анализа данных наблюдений (при выполнении практической работы 1); выявлять закономерности изменения продолжительности светового дня от экватора к полюсам в дни солнцестояний на основе предоставленных данных; находить в тексте аргументы,</p>
--	--	--	--	---

				подтверждающие различные гипотезы происхождения Земли при анализе одного-двух источников информации, предложенных учителем; сопоставлять свои суждения с суждениями других участников дискуссии о происхождении планет, обнаруживать различие и сходство позиций; задавать вопросы по существу обсуждаемой темы во время дискуссии; различать научную гипотезу и научный факт
Итого по разделу		4		
Раздел 4. Оболочки Земли				
4.1	Литосфера – каменная оболочка Земли	7	Литосфера – твёрдая оболочка Земли. Методы изучения земных глубин. Внутреннее строение Земли: ядро, мантия, земная кора. Строение земной коры: материковая и океаническая кора. Вещества земной коры: минералы и горные породы. Образование горных пород. Магматические, осадочные и метаморфические горные породы. Проявления внутренних и внешних процессов образования рельефа.	Описывать внутренне строение Земли; различать изученные минералы и горные породы, различать понятия «ядро», «мантия», «земная кора», «минерал» и «горная порода»; различать материковую и океаническую земную кору; приводить примеры горных пород разного происхождения; классифицировать изученные горные породы по происхождению;

		<p>Движение литосферных плит. Образование вулканов и причины землетрясений. Шкалы измерения силы и интенсивности землетрясений. Изучение вулканов и землетрясений. Профессии сейсмолог и вулканолог. Разрушение и изменение горных пород и минералов под действием внешних и внутренних процессов. Виды выветривания. Формирование рельефа земной поверхности как результат действия внутренних и внешних сил. Рельеф земной поверхности и методы его изучения. Планетарные формы рельефа — материки и впадины океанов. Формы рельефа суши: горы и равнины. Различие гор по высоте, высочайшие горные системы мира. Разнообразие равнин по высоте. Формы равнинного рельефа, крупнейшие по площади равнины мира. Человек и литосфера. Условия жизни человека в горах и на равнинах. Деятельность человека, преобразующая земную поверхность,</p>	<p>распознавать проявления в окружающем мире внутренних и внешних процессов рельефообразования: вулканизма, землетрясений; физического, химического и биологического видов выветривания; применять понятия «литосфера», «землетрясение», «вулкан», «литосферные плиты» для решения учебных и (или) практико-ориентированных задач; называть причины землетрясений и вулканических извержений; приводить примеры опасных природных явлений в литосфере и средств их предупреждения; показывать на карте и обозначать на контурной карте материки и океаны, крупные формы рельефа Земли, острова различного происхождения; различать горы и равнины; классифицировать горы и равнины по высоте; описывать горную систему или равнину по физической карте (при выполнении практической</p>
--	--	--	--

			<p>и связанные с ней экологические проблемы.</p> <p>Рельеф дна Мирового океана. Части подводных окраин материков.</p> <p>Срединно-океанические хребты.</p> <p>Острова, их типы по происхождению.</p> <p>Ложе Океана, его рельеф.</p> <p><i>Практическая работа</i></p> <p>1. Описание горной системы или равнины по физической карте</p>	<p>работы);</p> <p>приводить примеры действия внешних процессов рельефообразования в своей местности; приводить примеры полезных ископаемых своей местности;</p> <p>приводить примеры изменений в литосфере в результате деятельности человека на примере своей местности, России и мира;</p> <p>приводить примеры опасных природных явлений в литосфере;</p> <p>приводить примеры актуальных проблем своей местности, решение которых невозможно без участия представителей географических специальностей, изучающих литосферу;</p> <p>находить сходные аргументы, подтверждающие движение литосферных плит, в различных источниках географической информации;</p> <p>применять понятия «эпицентр» и «очаг землетрясения» для анализа и интерпретации географической</p>
--	--	--	--	---

				<p>информации различных видов и форм представления; оформление результатов (примеры изменений в литосфере в результате деятельности человека на примере своей местности, России и мира) в виде презентации;</p> <p>оценивать надёжность географической информации при классификации форм рельефа суши по высоте и по внешнему облику на основе различных источников информации (картины, описания, географической карты) по критериям, предложенным учителем при работе в группе; в ходе организованного учителем обсуждения публично представлять презентацию о профессиях, связанных с литосферой, и оценивать соответствие подготовленной презентации её цели; выражать свою точку зрения относительно влияния рельефа своей местности на жизнь своей семьи</p>
Итого по разделу		7		

<p>Заключение</p>	<p>1</p>	<p>Практикум «Сезонные изменения в природе своей местности».</p> <p>Сезонные изменения продолжительности светового дня и высоты Солнца над горизонтом, температуры воздуха, поверхностных вод, растительного и животного мира.</p> <p><i>Практическая работа</i></p> <p>1. Анализ результатов фенологических наблюдений и наблюдений за погодой</p>	<p>Различать причины и следствия географических явлений; приводить примеры влияния Солнца на мир живой и неживой природы; систематизировать результаты наблюдений; выбирать форму представления результатов наблюдений за отдельными компонентами природы; представлять результаты наблюдений в табличной, графической форме; устанавливать на основе анализа данных наблюдений эмпирические зависимости между временем года, продолжительностью дня и высотой Солнца над горизонтом, температурой воздуха; делать предположения, объясняющие результаты наблюдений; формулировать суждения, выражать свою точку зрения о взаимосвязях между изменениями компонентов природы; подбирать доводы для обоснования своего мнения; делать предположения, объясняющие</p>
-------------------	----------	---	---

			результаты наблюдений на основе полученных за год географических знаний
Резервное время	3		
ОБЩЕЕ КОЛИЧЕСТВО ЧАСОВ ПО ПРОГРАММЕ	34		

6 КЛАСС

№ п/п	Наименование разделов и тем учебного предмета	Количество часов	Программное содержание	Основные виды деятельности обучающихся
Раздел 1. Оболочки Земли				
1.1	Гидросфера – водная оболочка Земли	9	<p>Гидросфера и методы её изучения. Части гидросферы. Мировой круговорот воды. Значение гидросферы.</p> <p>Исследования вод Мирового океана. Профессия океанолог. Солёность и температура океанических вод. Океанические течения. Тёплые и холодные течения. Способы изображения на географических картах океанических течений, солёности и температуры вод Мирового океана на картах. Мировой океан и его части. Движения вод Мирового океана: волны; течения, приливы и отливы. Стихийные явления в Мировом океане. Способы изучения и наблюдения за загрязнением вод Мирового океана. Воды суши. Способы изображения внутренних вод на картах.</p>	<p>Называть части гидросферы; описывать круговорот воды в природе; называть источник энергии круговорота воды в природе; описывать по физической карте полушарий, физической карте России, карте океанов, глобусу местоположение изученных географических объектов для решения учебных и (или) практико-ориентированных задач; определять по картам и различать свойства вод отдельных частей Мирового океана; применять понятия «гидросфера», «круговорот воды», «цунами», «приливы и отливы» для решения учебных и (или) практико-ориентированных задач; определять по картам направления тёплых и холодных океанических течений;</p>

		<p>Реки: горные и равнинные. Речная система, бассейн, водораздел. Пороги и водопады. Питание и режим реки. Озёра. Происхождение озёрных котловин. Питание озёр. Озёра сточные и бессточные. Профессия гидролог. Природные ледники: горные и покровные. Профессия гляциолог.</p> <p>Подземные воды (грунтовые, межпластовые, артезианские), их происхождение, условия залегания и использования. Условия образования межпластовых вод. Минеральные источники.</p> <p>Многолетняя мерзлота. Болота, их образование.</p> <p>Стихийные явления в гидросфере, методы наблюдения и защиты.</p> <p>Человек и гидросфера. Использование человеком энергии воды.</p> <p>Использование космических методов в исследовании влияния человека на гидросферу.</p> <p><i>Практические работы</i></p> <p>1. Сравнение двух рек (России и мира) по заданным признакам.</p>	<p>приводить примеры стихийных явлений в Мировом океане; называть причины цунами, приливов и отливов; описывать положение на карте главных океанических течений, глубоководных желобов и впадин Мирового океана, крупных островов и полуостровов;</p> <p>применять понятия «река», «речная система», «речной бассейн», «водораздел» для объяснения особенностей питания, режима, характера течения рек; различать понятия «питание» и «режим реки»; классифицировать объекты гидросферы (моря, озёра, реки, подземные воды, болота, ледники) по заданным признакам; выявлять на основе представленной информации причинно-следственные связи между питанием, режимом реки и климатом на территории речного бассейна; сравнивать реки по заданным признакам (при выполнении практической работы 1);</p> <p>давать географическую</p>
--	--	---	---

			<p>2. Характеристика одного из крупнейших озёр России по плану в форме презентации.</p> <p>3. Составление перечня поверхностных водных объектов своего края и их систематизация в форме таблицы</p>	<p>характеристику одного из крупнейших озёр России и оформлять в виде презентации (при выполнении практической работы в групповой форме 2); приводить примеры районов распространения многолетней мерзлоты; сравнивать инструментарий (способы) получения географической информации о глубине Мирового океана, о направлении океанических течений, о ледниках и многолетней мерзлоте на разных этапах географического изучения Земли; приводить примеры изменений в гидросфере в результате деятельности человека на примере мира и России; приводить примеры использования человеком воды; различать понятия «грунтовые, межпластовые и артезианские воды»; объяснять образование подземных вод; различать грунтовые и межпластовые воды, водопроницаемые и водоупорные породы; объяснять образование</p>
--	--	--	---	--

				<p>подземных вод; сравнивать чистоту межпластовых и грунтовых вод; выявлять существенные признаки артезианских вод; находить, использовать и систематизировать информацию о поверхностных водных объектах своей местности; самостоятельно выбирать оптимальную форму представления географической информации (при выполнении практической работы 3); формулировать суждения, выражать свою точку зрения по проблеме исчерпаемости или неисчерпаемости ресурсов пресной воды на планете; планировать организацию совместной работы при выполнении учебного проекта о повышении уровня Мирового океана в связи с глобальными изменениями климата; объяснять причины достижения (недостижения) результатов деятельности, давать оценку приобретённому опыту; оценивать соответствие результата цели</p>
--	--	--	--	--

1.2	Атмосфера – воздушная оболочка	11	<p>Воздушная оболочка Земли: газовый состав, строение и значение атмосферы.</p> <p>Температура воздуха. Суточный ход температуры воздуха и его графическое отображение.</p> <p>Особенности суточного хода температуры воздуха в зависимости от высоты Солнца над горизонтом.</p> <p>Среднесуточная, среднемесячная, среднегодовая температура.</p> <p>Зависимость нагревания земной поверхности от угла падения солнечных лучей. Годовой ход температуры воздуха.</p> <p>Атмосферное давление.</p> <p>Ветер и причины его возникновения.</p> <p>Роза ветров. Бризы. Муссоны.</p> <p>Вода в атмосфере. Влажность воздуха. Образование облаков.</p> <p>Облака и их виды. Туман.</p> <p>Образование и выпадение атмосферных осадков.</p> <p>Виды атмосферных осадков.</p> <p>Погода и её показатели.</p> <p>Причины изменения погоды.</p> <p>Климат и климатообразующие</p>	<p>Описывать строение атмосферы; сравнивать свойства воздуха в разных частях атмосферы; сравнивать содержание различных газов в составе воздуха; сравнивать свойства воздуха в континентальных и морских воздушных массах (температура воздуха, влажность, запылённость); различать понятия «атмосфера», «тропосфера», «стратосфера», «верхние слои атмосферы»; применять понятия «атмосферное давление», «ветер», «атмосферные осадки», «воздушные массы» для решения учебных и (или) практико-ориентированных задач; определять амплитуду температуры воздуха, тенденции изменений температуры воздуха по статистическим данным; устанавливать зависимость нагревания земной поверхности от угла падения солнечных лучей в течение суток и в течение года на примере своей местности на основе представленных данных;</p>
-----	-----------------------------------	----	--	---

			<p>факторы. Зависимость климата от географической широты и высоты местности над уровнем моря. Человек и атмосфера. Взаимовлияние человека и атмосферы. Адаптация человека к климатическим условиям. Профессия метеоролог. Основные метеорологические данные и способы отображения состояния погоды на метеорологической карте. Стихийные явления в атмосфере. Современные изменения климата. Способы изучения и наблюдения за глобальным климатом. Профессия климатолог. Дистанционные методы в исследовании влияния человека на воздушную оболочку Земли.</p> <p><i>Практические работы</i></p> <ol style="list-style-type: none"> 1. Представление результатов наблюдения за погодой своей местности. 2. Анализ графиков суточного хода температуры воздуха и относительной влажности с целью установления зависимости между данными элементами погоды 	<p>определять различие в температуре воздуха и атмосферном давлении на разной высоте над уровнем моря при решении практико-ориентированных задач; различать виды облаков и связанные с ними типы погоды; проводить измерения основных элементов погоды с использованием аналоговых и (или) цифровых приборов (термометр, барометр, анемометр, флюгер); различать относительную и абсолютную влажность воздуха; называть причины образования облаков, тумана; различать виды атмосферных осадков; объяснять направления дневных и ночных бризов, муссонов; различать понятия «погода» и «климат», «бриз» и «муссон»; объяснять годовой ход температуры воздуха на разных географических широтах; объяснять влияние различных климатообразующих факторов на климат отдельных территорий; зависимость климата</p>
--	--	--	--	--

				<p>от географической широты и высоты местности над уровнем моря; различать климатические пояса Земли; приводить примеры стихийных явлений в атмосфере; приводить примеры влияния климата на жизнь и хозяйственную деятельность человека; систематизировать географическую информацию в разных формах (при выполнении практической работы 1); устанавливать зависимость между температурой воздуха и его относительной влажностью на основе анализа графиков суточного хода температуры воздуха и относительной влажности (при выполнении практической работы 2); использовать географические вопросы для изучения глобальных климатических изменений; оценивать достоверность имеющейся информации; выбирать и анализировать географическую информацию</p>
--	--	--	--	--

				о глобальных климатических изменениях; находить в текстах информацию, характеризующую погоду и климат своей местности; планировать организацию совместной работы по исследованию глобальных климатических изменений; выразить свою точку зрения по проблеме глобальных климатических изменений; сопоставлять свои суждения с суждениями других участников диалога
1.3	Биосфера – оболочка жизни	5	Биосфера — оболочка жизни. Границы биосферы. Профессии биогеограф и геоэколог. Растительный и животный мир Земли. Разнообразие животного и растительного мира. Приспособление живых организмов к среде обитания в разных природных зонах. Жизнь в Океане. Изменение животного и растительного мира Океана с глубиной и географической широтой. Человек как часть биосферы. Распространение людей на Земле. Исследования и экологические	Характеризовать существенные признаки биосферы; называть границы биосферы; приводить примеры приспособления живых организмов к среде обитания в разных природных зонах в Мировом океане с глубиной и географической широтой; приводить примеры густо- и малозаселённых территорий мира; приводить примеры экологических проблем, связанных с биосферой; самостоятельно выбирать оптимальную форму представления

			<p>проблемы.</p> <p><i>Практические работы</i></p> <p>1. Характеристика растительности участка местности своего края</p>	<p>географической информации; находить и систематизировать информацию о состоянии окружающей среды своей местности (при выполнении практической работы); использовать географические вопросы как исследовательский инструмент познания; составлять план учебного исследования по установлению причинно-следственных связей изменения животного и растительного мира океана с глубиной и географической широтой; описывать растительность, устанавливать связи между компонентами природы (при выполнении практической работы); проводить наблюдения, фиксировать и систематизировать их результаты; планировать организацию совместной работы, распределять роли, принимать цель совместной деятельности</p>
Итого по разделу	25			

<p>Заключение. Природно-территориальные комплексы</p>	<p>4</p>	<p>Природно-территориальные комплексы. Взаимосвязь оболочек Земли. Понятие о природном комплексе. Природно-территориальный комплекс. Глобальные, региональные и локальные природные комплексы. Природные комплексы своей местности. круговороты веществ на Земле. Почва, её строение и состав. Образование почвы и плодородие почв. Охрана почв. Природная среда. Охрана природы. Природные особо охраняемые территории. Всемирное наследие ЮНЕСКО. <i>Практическая работа (выполняется на местности)</i> 1. Характеристика локального природного комплекса по плану</p>	<p>Применять понятия «почва», «плодородие почв», «природный комплекс», «природно-территориальный комплекс», «круговорот веществ в природе» для решения учебных и (или) практико-ориентированных задач; приводить примеры взаимосвязи оболочек Земли; сравнивать почвы разных природных зон по естественному плодородию; называть факторы, влияющие на образование почвы; объяснять взаимосвязи компонентов природно-территориального комплекса (при выполнении практической работы); описывать круговороты вещества на Земле; приводить примеры особо охраняемых территорий мира и России; приводить примеры природных объектов списка Всемирного наследия ЮНЕСКО; называть причины необходимости охраны природы; сохранения биоразнообразия планеты; извлекать информацию о выявлении примеров</p>
---	----------	---	---

			путей решения экологических проблем из различных источников
Резервное время	5		
ОБЩЕЕ КОЛИЧЕСТВО ЧАСОВ ПО ПРОГРАММЕ	34		

7 КЛАСС

№ п/п	Наименование разделов и тем учебного предмета	Количество часов	Программное содержание	Основные виды деятельности обучающихся
Раздел 1. Главные закономерности природы Земли				
1.1	Географическая оболочка	2	<p>Географическая оболочка: особенности строения и свойства. Целостность, зональность, ритмичность – и их географические следствия. Географическая зональность (природные зоны) и высотная поясность. Современные исследования по сохранению важнейших биотопов Земли.</p> <p><i>Практическая работа</i></p> <p>1. Выявление проявления широтной зональности по картам природных зон</p>	<p>Называть границы, строение и свойства (целостность, зональность, ритмичность) географической оболочки;</p> <p>различать изученные процессы и явления, происходящие в географической оболочке;</p> <p>распознавать проявление изученных географических явлений являющиеся отражением таких свойств географической оболочки, как зональность (азональность), ритмичность и целостность;</p> <p>выявлять проявления широтной зональности по картам природных зон (при выполнении практической работы);</p> <p>сравнивать структуру высотных поясов горных систем с целью выявления зависимости от их географического положения</p>

				и абсолютной высоты; описывать по физической карте полушарий, карте океанов, глобусу местоположение изученных географических объектов для решения учебных и (или) практико-ориентированных задач
1.2	Литосфера и рельеф Земли	6	<p>История Земли как планеты. Литосферные плиты и их движение. Материки, океаны и части света. Сейсмические пояса Земли. Формирование современного рельефа Земли. Внешние и внутренние процессы рельефообразования. Полезные ископаемые. <i>Практические работы</i></p> <p>1. Анализ физической карты и карты строения земной коры с целью выявления закономерностей распространения крупных форм рельефа. 2. Объяснение вулканических или сейсмических событий, о которых говорится в тексте</p>	<p>Описывать по физической карте мира, физической карте России, карте океанов, глобусу местоположение крупных форм рельефа для решения учебных и (или) практико-ориентированных задач; описывать закономерности изменения в пространстве крупных форм рельефа суши и Мирового океана на основе анализа физической карты и карт строения земной коры (при выполнении практической работы 1); объяснять пространственное распространение землетрясений и современного вулканизма (при выполнении практической работы 2); устанавливать (используя карты атласа) взаимосвязи между</p>

				<p>движением литосферных плит и размещением крупных форм рельефа; объяснять образование крупных форм рельефа Земли одновременным действием внутренних и внешних сил рельефообразования; называть особенности географических процессов на границах литосферных плит с учётом характера взаимодействия и типа земной коры; классифицировать силы рельефообразования по источникам энергии, за счёт которых они действуют; приводить примеры полезных ископаемых разного происхождения; находить аргументы, подтверждающие и/или опровергающие разные точки зрения об истории Земли как планеты в различных источниках географической информации; формулировать гипотезы о появлении новых океанов на Земле, расколе крупных литосферных плит на основе самостоятельно выбранных источников информации;</p>
--	--	--	--	--

				<p>формулировать суждения, выражать свою точку зрения; сопоставлять свои суждения с суждениями других участников, обнаруживать различие и сходство позиций в процессе организованной учителем дискуссии: сравнение вероятности землетрясений на разных территориях Земли на основе анализа географических карт с учётом распространения сейсмических поясов</p>
1.3	Атмосфера и климаты Земли	6	<p>Закономерности распределения температуры воздуха. Закономерности распределения атмосферных осадков. Пояса атмосферного давления на Земле. Воздушные массы, их типы. Преобладающие ветры – тропические (экваториальные) муссоны, пассаты тропических широт, западные ветры. Разнообразие климата на Земле. Климатообразующие факторы: географическое положение, океанические течения, особенности циркуляции атмосферы (типы воздушных масс и преобладающие</p>	<p>Описывать закономерности изменений в пространстве поясов атмосферного давления и климатических поясов; определять климатические характеристики территории по климатической карте; классифицировать типы климата по заданным показателям; классифицировать воздушные массы Земли; объяснять образование тропических муссонов, пассатов тропических широт, западных ветров; применять понятия «воздушные массы», «муссоны», «пассаты», «западные ветры»,</p>

			<p>ветры), характер подстилающей поверхности и рельефа территории. Характеристика основных и переходных климатических поясов Земли. Влияние климатических условий на жизнь людей. Влияние современной хозяйственной деятельности людей на климат Земли. Глобальные изменения климата и различные точки зрения на их причины. Карты климатических поясов, климатические карты, карты атмосферных осадков по сезонам года. Климатограмма как графическая форма отражения климатических особенностей территории.</p> <p><i>Практические работы</i></p> <p>1. Описание климата территории по климатической карте и климатограмме</p>	<p>«климатообразующий фактор» для решения учебных и (или) практико-ориентированных задач; описывать климат территории по климатической карте и климатограмме (при выполнении практической работы); сравнивать годовой ход температуры воздуха по сезонам года в Северном и Южном полушариях на основе статистических данных; объяснять влияние климатообразующих факторов на климатические особенности территории; характеризовать воздушные массы Земли, основные и переходные климатические пояса Земли; приводить примеры влияния климатических условий на жизнь людей; приводить примеры влияния деятельности человеческого общества на климат Земли; на основе анализа информации, заранее самостоятельно отобранной или предложенной учителем, выявлять признаки глобальных изменений климата на Земле;</p>
--	--	--	--	---

				<p>выявлять закономерности и противоречия в рассматриваемых фактах, дефицит географической информации, необходимой для подтверждения или опровержения происходящих изменениях климата на Земле, и различные точки зрения на их причины;</p> <p>выражать свою точку зрения на существование глобальных климатических изменений, соотношение роли хозяйственной деятельности человека и природных процессов в изменениях климата; необходимость принятия срочных мер для сокращения воздействия хозяйственной деятельности человеческого общества на глобальное изменение климата</p>
1.4	Мировой океан – основная часть гидросферы	6	Мировой океан и его части. Тихий, Атлантический, Индийский и Северный Ледовитый океаны. Южный океан и проблема выделения его как самостоятельной части Мирового океана. Тёплые и холодные океанические течения. Система	<p>Описывать по физической карте мира, карте океанов, глобусу географическое положение океанов Земли для решения учебных и (или) практико-ориентированных задач; сравнивать температуру и солёность поверхностных вод Мирового океана</p>

		<p>океанических течений. Влияние тёплых и холодных океанических течений на климат. Солёность поверхностных вод Мирового океана, её измерение. Карта солёности поверхностных вод Мирового океана. Географические закономерности изменения солёности – зависимость от соотношения количества атмосферных осадков и испарения, опресняющего влияния речных вод и вод ледников. Образование льдов в Мировом океане. Изменения ледовитости и уровня Мирового океана, их причины и следствия. Жизнь в Океане, закономерности её пространственного распространения. Основные районы рыболовства. Экологические проблемы Мирового океана.</p> <p><i>Практические работы</i></p> <p>1. Выявление закономерностей изменения солёности поверхностных вод Мирового океана и распространения тёплых и холодных течений у западных и восточных побережий материков.</p>	<p>на разных широтах с использованием различных источников географической информации (при выполнении практической работы 1); различать океанические течения; выявлять закономерности изменения солёности, распространения тёплых и холодных течений у западных и восточных побережий материков по физической карте мира (при выполнении практической работы 1); сравнивать океаны (при выполнении практической работы 2); устанавливать причинно-следственные связи между пространственным распространением жизни в Мировом океане и свойствами океанических вод; описывать местоположение основных районов рыболовства в Мировом океане; выявлять и характеризовать существенные признаки океанов как частей Мирового океана; объяснять закономерности изменения</p>
--	--	---	---

			<p>2. Сравнение двух океанов по плану с использованием нескольких источников географической информации</p>	<p>температуры, солёности и органического мира Мирового океана с географической широтой и с глубиной на основе анализа различных источников географической информации; выбирать, анализировать и интерпретировать географическую информацию о таянии льдов Северного Ледовитого океана и изменении средней температуры его поверхностных вод; влиянии этих процессов на природные комплексы прибрежных территорий и акваторий; на возможности хозяйственной деятельности человека в океане; прогнозировать изменение уровня Мирового океана и выдвигать гипотезы о возможных проблемах, связанных с этим процессом (при сохранении современных тенденций глобальных климатических изменений); формулировать гипотезу об истинности собственных суждений и суждений других, аргументируя свою позицию;</p>
--	--	--	--	---

				<p>приводить аргументы за или против выделения Южного океана как самостоятельной части Мирового океана;</p> <p>формулировать и высказывать свою точку зрения о выделении Южного океана и определении его границ;</p> <p>принимать цель совместной деятельности при выполнении учебного географического проекта о загрязнении Мирового океана, коллективно строить действия по её достижению;</p> <p>представлять результат выполненного проекта; сравнивать результаты выполнения учебного географического проекта с задачей и вклад каждого члена команды в достижение результатов, разделять сферу ответственности; объяснять причины достижения (недостижения) результатов деятельности, давать оценку приобретённому опыту;</p> <p>оценивать соответствие результата цели</p>
Итого по разделу		20		

Раздел 2. Человечество на Земле

2.1	Численность населения	3	<p>Заселение Земли человеком. Современная численность населения мира. Изменение численности населения во времени. Методы определения численности населения, переписи населения. Факторы, влияющие на рост численности населения. Размещение и плотность населения.</p> <p><i>Практические работы</i></p> <p>1. Определение, сравнение темпов изменения численности населения отдельных регионов мира по статистическим материалам.</p> <p>2. Определение и сравнение различий в численности, плотности населения отдельных стран по разным источникам</p>	<p>Различать и сравнивать численность населения крупных стран мира; сравнивать плотность населения различных территорий (при выполнении практической работы 2); применять понятие «плотность населения» для решения учебных и практических задач; характеризовать этапы освоения и заселения отдельных территорий Земли человеком; объяснять особенности адаптации человека к разным природным условиям; различать городские и сельские поселения, устанавливая их отличительные признаки; приводить примеры крупнейших городов мира; называть и показывать на карте крупнейшие города мира; использовать знания о населении материков и стран для решения различных учебных и практико-ориентированных задач; находить в различных источниках, интерпретировать и использовать информацию, необходимую</p>
-----	-----------------------	---	---	---

				<p>для определения изменения численности населения во времени; представлять информацию в виде таблиц, графических схем и диаграмм; анализировать диаграммы изменения численности населения во времени с целью определения темпов изменения численности населения Земли (при выполнении практической работы 1); использовать различные источники информации для характеристики этапов освоения и заселения отдельных территорий Земли; сравнивать численность населения городов по различным источникам информации; устанавливать причины и следствия изменения численности населения, строить логическое рассуждение и обобщение при анализе карт и диаграмм; сравнивать различные прогнозы изменения численности населения Земли; при выполнении практической работы 1 обмениваться с партнёром важной информацией, участвовать в обсуждении. сопоставлять свои</p>
--	--	--	--	--

				суждения с суждениями других участников диалога, обнаруживать различие и сходство позиций; сравнивать результаты выполнения учебного географического проекта с исходной задачей и вклад каждого члена команды в достижение результатов, разделять сферу ответственности
2.2	Страны и народы мира	4	<p>Народы и религии мира. Этнический состав населения мира. Языковая классификация народов мира. Мировые и национальные религии. География мировых религий. Хозяйственная деятельность людей, основные её виды: сельское хозяйство, промышленность, сфера услуг. Их влияние на природные комп-лексы. Комплексные карты. Города и сельские поселения. Культурно-исторические регионы мира. Многообразие стран, их основные типы. Профессия менеджера в сфере туризма, экскурсовод.</p> <p><i>Практическая работа</i></p> <p>1. Сравнение занятий населения двух стран по комплексным картам</p>	<p>Проводить языковую классификацию народов мира, применять понятия «народ», «этнос», «языковая семья», «раса», «религия», «мировые религии» для решения учебных и практических задач; приводить примеры мировых и национальных религий; различать основные виды хозяйственной деятельности людей на различных территориях; применять понятия «хозяйственная деятельность», «хозяйство», «экономика» для решения учебных и практических задач; описывать по карте положение и взаиморасположение географических объектов;</p>

				<p>определять страны по их существенным признакам; сравнивать особенности природы, населения и хозяйственной деятельности отдельных стран;</p> <p>оценивать последствия изменений компонентов природы в результате хозяйственной деятельности человека; интегрировать и интерпретировать информацию об особенностях природы, населения и его хозяйственной деятельности разных стран, представленной в одном или нескольких источниках для решения различных учебных и практико-ориентированных задач;</p> <p>находить, анализировать и интерпретировать статистическую информацию (таблицы, диаграммы, графики), необходимую для определения и сравнения численности и плотности населения (при выполнении практической работы)</p>
Итого по разделу		7		

Раздел 3. Материки и страны

3.1	Южные материки	16	<p>Африка. Австралия и Океания. Южная Америка. Антарктида. История открытия. Географическое положение. Основные черты рельефа, климата и внутренних вод и определяющие их факторы. Зональные и аazonальные природные комплексы. Население. Политическая карта. Крупнейшие по территории и численности населения страны. Изменение природы под влиянием хозяйственной деятельности человека. Антарктида – уникальный материк на Земле. Освоение человеком Антарктиды. Цели международных исследований материка в XX–XXI вв. Современные исследования в Антарктиде. Роль России в открытиях и исследованиях ледового континента.</p> <p><i>Практические работы</i></p> <ol style="list-style-type: none">1. Сравнение географического положения двух (любых) южных материков.2. Объяснение годового хода температур и режима выпадения атмосферных осадков	<p>Описывать по географическим картам и глобусу местоположение изученных географических объектов для решения учебных и (или) практико-ориентированных задач; называть имена первооткрывателей и исследователей материков, показывать маршруты их путешествий; сравнивать географическое положение материков (при выполнении практической работы 1); выявлять влияние климатообразующих факторов на климат южных материков, в том числе и влияние географического положения и океанических течений; объяснять особенности климата экваториального климатического пояса (при выполнении практической работы 2); выявлять особенности климата, рельефа и внутренних вод южных материков и объяснять взаимосвязи между ними; сравнивать высотную поясность</p>
-----	----------------	----	---	--

			<p>в экваториальном климатическом поясе.</p> <p>3. Сравнение особенностей климата Африки, Южной Америки и Австралии по плану.</p> <p>4. Описание Австралии или одной из стран Африки или Южной Америки по географическим картам.</p> <p>5. Объяснение особенностей размещения населения Австралии или одной из стран Африки или Южной Америки</p>	<p>горных систем южных материков и объяснять их различие;</p> <p>сравнивать особенности климата материков (при выполнении практической работы 3);</p> <p>описывать по географическим картам страну (при выполнении практической работы 4);</p> <p>использовать знания о населении материков и стран и взаимосвязях между изученными демографическими процессами и явлениями;</p> <p>приводить примеры географических объектов, процессов и явлений, характеризующих природу, население южных материков, виды хозяйственной деятельности на их территории (исключая Антарктиду) с использованием карт различного содержания;</p> <p>выявление природных, исторических и экономических причин размещения населения части материка (при выполнении практической работы 5);</p> <p>находить в тексте аргументы, подтверждающие особенности</p>
--	--	--	---	--

				<p>природы, материков или их отдельных территорий, населения или хозяйственной деятельности); находить, извлекать и использовать информацию из различных источников, необходимую для объяснения особенностей природы, населения и хозяйства отдельных территорий южных материков; находить и использовать информацию из нескольких источников, систематизировать географическую информацию в виде презентации; планировать организацию совместной работы, распределять роли, принимать цель совместной деятельности; публично представлять результаты выполненного исследования (при групповом выполнении практических работ и презентаций); объяснять причины достижения (недостижения) результатов деятельности, давать оценку приобретенному опыту; оценивать соответствие результата цели</p>
3.2	Северные материки	17	Северная Америка. Евразия. История открытия и освоения.	Описывать по карте положение и взаиморасположение Северной

			<p>Географическое положение. Основные черты рельефа, климата и внутренних вод и определяющие их факторы. Зональные и аazonальные природные комплексы. Население. Политическая карта. Крупнейшие по территории и численности населения страны. Изменение природы под влиянием хозяйственной деятельности человека.</p> <p><i>Практические работы</i></p> <ol style="list-style-type: none"> 1. Объяснение распространения зон современного вулканизма и землетрясений на территории Северной Америки и Евразии. 2. Объяснение климатических различий территорий, находящихся на одной географической широте, на примере умеренного климатического пояса. 3. Представление в виде таблицы информации о компонентах природы одной из природных зон на основе анализа нескольких источников информации. 4. Описание одной из стран Северной Америки или Евразии в форме 	<p>Америки и Евразии: показывать на карте и обозначать на контурной карте крайние точки материков и элементы их береговой линии; называть имена первооткрывателей и исследователей Северной Америки и Евразии, показывать маршруты их путешествий; сравнивать особенности рельефа, климата, внутренних вод, природных зон Северной Америки и Евразии (в том числе при выполнении практических работ 1 и 3); классифицировать климаты Северной Америки и Евразии на основе анализа климатических диаграмм (климатограмм); объяснять климатические различия территорий умеренного климатического пояса, находящихся на одной широте (при выполнении практической работы 2); выявлять особенности климата, рельефа и внутренних вод северных материков и объяснять взаимосвязи между ними; составлять комплексное географическое описание страны</p>
--	--	--	---	---

			презентации (с целью привлечения туристов, создания положительного образа страны и т. д.)	по плану с использованием различных источников информации (при выполнении практической работы 4); сравнивать страны по заданным показателям; выбирать источники географической информации), необходимые для изучения особенностей природы, населения и хозяйства Северной Америки и Евразии (при выполнении практических работ 1, 4)
3.3	Взаимодействие природы и общества	3	Влияние закономерностей географической оболочки на жизнь и деятельность людей. Особенности взаимодействия человека и природы на разных материках. Необходимость международного сотрудничества в использовании природы и её охране. Развитие природоохранной деятельности на современном этапе (Международный союз охраны природы, Международная гидрографическая организация, ЮНЕСКО и др.). Глобальные проблемы человечества: экологическая, сырьевая, энергетическая, преодоления	Приводить примеры влияния закономерностей географической оболочки на жизнь и деятельность людей; приводить примеры развития природоохранной деятельности на современном этапе; приводить примеры взаимодействия природы и общества, объектов природного и культурного Всемирного наследия ЮНЕСКО в пределах отдельных территорий; распознавать проявления глобальных проблем человечества (экологическая, сырьевая, энергетическая, преодоления

			<p>отсталости стран, продовольственная – и международные усилия по их преодолению. Программа ООН и цели устойчивого развития. Всемирное наследие ЮНЕСКО: природные и культурные объекты. <i>Практическая работа</i> 1. Характеристика изменений компонентов природы на территории одной из стран мира в результате деятельности человека</p>	<p>отсталости стран, продовольственная) на локальном и региональном уровнях и приводить примеры международного сотрудничества по их преодолению; характеризовать изменения компонентов природы на территории одной из стран мира в результате деятельности человека (при выполнении практической работы); формулировать оценочные суждения о последствиях изменений компонентов природы в результате деятельности человека с использованием разных источников географической информации; анализировать различные источники информации для характеристики изменений компонентов природы на территории одной из стран мира в результате деятельности человека; самостоятельно находить источники информации и анализировать информацию, необходимую для оценки взаимодействия природы и общества в пределах отдельных территорий; находить аргументы,</p>
--	--	--	--	---

				<p>подтверждающие необходимость международного сотрудничества в использовании природы и её охраны с учётом закономерностей географической оболочки;</p> <p>самостоятельно составить план решения учебной географической задачи; выявлять причинно-следственные связи между уровнем социально-экономического развития страны и возможностями её участия в международном решении глобальных проблем и преодолению их проявления на её территории;</p> <p>формулировать собственную точку зрения на утверждение «если на территории страны глобальная проблема не проявляется, эта страна может не принимать участие в международных усилиях по её решению» и привести аргументы, подтверждающие её</p>
Итого по разделу	36			
Резервное время	5			
ОБЩЕЕ КОЛИЧЕСТВО ЧАСОВ ПО ПРОГРАММЕ	68			

8 КЛАСС

№ п/п	Наименование разделов и тем учебного предмета	Количество часов	Программное содержание	Основные виды деятельности обучающихся
Раздел 1. Географическое пространство России				
1.1	История формирования и освоения территории России	4	<p>История освоения и заселения территории современной России в XI–XVI вв. Расширение территории России в XVI–XIX вв. Русские первопроходцы. Изменения внешних границ России в XX в. Воссоединение Крыма с Россией.</p> <p><i>Практическая работа</i></p> <p>1. Представление в виде таблицы сведений об изменении границ России на разных исторических этапах на основе анализа географических карт</p>	<p>Характеризовать основные этапы истории формирования и изучения территории России;</p> <p>находить в различных источниках информации (включая интернет-ресурсы) факты, позволяющие определить вклад российских учёных и путешественников в освоение территории России;</p> <p>анализировать географическую информацию, представленную в картографической форме и систематизировать её в таблице (при выполнении практической работы)</p>
1.2	Географическое положение и границы России	2	<p>Государственная территория России. Территориальные воды. Государственная граница России. Морские и сухопутные границы, воздушное пространство, континентальный шельф</p>	<p>Показывать на карте и (или) обозначать на контурной карте крайние точки и элементы береговой линии России; оценивать влияние географического положения регионов России на особенности природы,</p>

			<p>и исключительная экономическая зона Российской Федерации. Географическое положение России. Виды географического положения. Страны — соседи России. Ближнее и дальнее зарубежье. Моря, омывающие территорию России</p>	<p>жизнь и хозяйственную деятельность населения; сравнивать по картам географическое положение России с географическим положением других государств; различать понятия «государственная территория», «исключительная экономическая зона», «континентальный шельф России»; различать макрорегионы России: Западный (Европейская часть) и Восточный (Азиатская часть); их границы и состав; называть пограничные с Россией страны; использовать знания о государственной территории и исключительной экономической зоне, континентальном шельфе России для решения практико-ориентированных задач; находить, извлекать и использовать информацию из различных источников географической информации для решения различных учебных и практико-ориентированных задач: характеризовать географическое положение России</p>
--	--	--	---	--

1.3	Время на территории России	2	<p>Россия на карте часовых поясов мира. Карта часовых зон России. Местное, поясное и зональное время: роль в хозяйстве и жизни людей.</p> <p><i>Практическая работа</i></p> <p>1. Определение различия во времени для разных городов России по карте часовых зон</p>	<p>Использовать знания о поясном и зональном времени, в том числе для решения практико-ориентированных задач (при выполнении практической работы);</p> <p>самостоятельно составлять алгоритм решения расчётных географических задач; формулировать суждения, выражать свою точку зрения о комфортности зонального времени своего края, целесообразности введения режимов летнего и зимнего времени; сопоставлять свои суждения с суждениями других участников дискуссии, обнаруживать различие и сходство позиций</p>
1.4	Административно-территориальное устройство России. Районирование территории	3	<p>Федеративное устройство России. Субъекты Российской Федерации, их равноправие и разнообразие. Основные виды субъектов Российской Федерации. Федеральные округа. Районирование как метод географических исследований и территориального управления. Виды районирования территории. Макрорегионы России:</p>	<p>Различать федеральные округа, макрорегионы, крупные географические районы (в том числе при выполнении практической работы);</p> <p>приводить примеры субъектов Российской Федерации разных типов; сравнивать различные виды районирования своего региона; самостоятельно выбирать источники</p>

			<p>Западный (Европейская часть) и Восточный (Азиатская часть); их границы и состав. Крупные географические районы России: Европейский Север России и Северо-Запад России, Центральная Россия, Поволжье, Юг Европейской части России, Урал, Сибирь и Дальний Восток.</p> <p><i>Практическая работа</i></p> <p>1. Обозначение на контурной карте и сравнение границ федеральных округов и макрорегионов с целью выявления состава и особенностей географического положения</p>	<p>информации и находить в них информацию о различных видах районирования своего региона; предлагать возможные основания для классификации субъектов Российской Федерации</p>
Итого по разделу		11		
Раздел 2. Природа России				
2.1	Природные условия и ресурсы России	4	<p>Природные условия и природные ресурсы. Классификации природных ресурсов. Природно-ресурсный капитал и экологический потенциал России. Принципы рационального природопользования и методы их реализации. Минеральные ресурсы страны и проблемы их рационального использования. Основные ресурсные базы.</p>	<p>Различать понятия «природные условия» и «природные ресурсы»; проводить классификацию природных ресурсов России; распознавать показатели, характеризующие состояние окружающей среды; оценивать степень благоприятности природных условий в пределах отдельных регионов страны; приводить примеры</p>

			<p>Природные ресурсы суши и морей, омывающих Россию.</p> <p><i>Практическая работа</i></p> <p>1. Характеристика природно-ресурсного капитала своего края по картам и статистическим материалам</p>	<p>адаптации человека к разнообразным природным условиям на территории страны;</p> <p>распознавать типы природопользования; приводить примеры рационального и нерационального природопользования; применять понятие «природно-ресурсный капитал» для решения учебных задач (при выполнении практической работы);</p> <p>оценивать долю России в запасах основных видов природных ресурсов; находить, извлекать и использовать информацию из различных источников для сравнения, классификации природных ресурсов, определения видов природопользования;</p> <p>оценивать надёжность найденной географической информации по критериям, предложенным учителем</p>
2.2	Геологическое строение, рельеф и полезные ископаемые	8	<p>Основные этапы формирования земной коры на территории России. Основные тектонические структуры на территории России. Платформы</p>	<p>Определять по картам возраст горных пород и основных тектонических структур, слагающих территорию; показывать на карте и (или)</p>

			<p>и плиты. Пояса горообразования. Геохронологическая таблица. Основные формы рельефа и особенности их распространения на территории России. Зависимость между тектоническим строением, рельефом и размещением основных групп полезных ископаемых по территории страны. Влияние внутренних и внешних процессов на формирование рельефа. Современные процессы, формирующие рельеф. Области современного горообразования, землетрясений и вулканизма. Древнее и современное оледенения. Опасные геологические природные явления и их распространение по территории России. Изменение рельефа под влиянием деятельности человека. Антропогенные формы рельефа. Особенности рельефа своего края.</p> <p><i>Практические работы</i></p> <p>1. Объяснение распространения по территории России опасных геологических явлений.</p>	<p>обозначать на контурной карте крупные формы рельефа; тектонические структуры, месторождения основных групп полезных ископаемых; использовать геохронологическую таблицу для решения учебных и (или) практико-ориентированных задач; выявлять зависимости между тектоническим строением, рельефом и размещением основных групп полезных ископаемых на основе анализа карт; объяснять распространение по территории страны областей современного горообразования, землетрясений и вулканизма; применять понятия «плита», «щит», «моренный холм», «бараньи лбы», «бархан», «дюна» для решения учебных и (или) практико-ориентированных задач; характеризовать влияние древних оледенений на рельеф страны; приводить примеры ледниковых форм рельефа и примеры территорий, на которых они распространены;</p>
--	--	--	---	---

			2. Объяснение особенностей рельефа своего края	<p>объяснять закономерности распространения опасных геологических природных явлений на территории страны (при выполнении практической работы 1);</p> <p>приводить примеры антропогенных форм рельефа; приводить примеры мер безопасности, в том числе для экономики семьи, в случае природных стихийных бедствий и техногенных катастроф;</p> <p>находить в различных источниках и использовать информацию, необходимую для объяснения особенностей рельефа своего края; выдвигать гипотезы объяснения особенностей рельефа своего края (при выполнении практической работы 2)</p>
2.3	Климат и климатические ресурсы	7	<p>Факторы, определяющие климат России. Влияние географического положения на климат России. Солнечная радиация и её виды. Влияние на климат России подстилающей поверхности и рельефа. Основные типы воздушных</p>	<p>Использовать знания об основных факторах, определяющих климат России для объяснения особенностей климата отдельных регионов и своего края;</p> <p>применять понятия «солнечная радиация», «годовая амплитуда</p>

		<p>масс и их циркуляция на территории России. Распределение температуры воздуха, атмосферных осадков по территории России. Коэффициент увлажнения.</p> <p>Климатические пояса и типы климатов России, их характеристики. Атмосферные фронты, циклоны и антициклоны. Тропические циклоны и регионы России, подверженные их влиянию. Карты погоды. Изменение климата под влиянием естественных и антропогенных факторов. Влияние климата на жизнь и хозяйственную деятельность населения.</p> <p>Наблюдаемые климатические изменения на территории России и их возможные следствия. Способы адаптации человека к разнообразным климатическим условиям на территории страны.</p> <p>Агроклиматические ресурсы. Опасные и неблагоприятные метеорологические явления.</p> <p>Наблюдаемые климатические изменения на территории России и их возможные следствия.</p>	<p>температур воздуха», «воздушные массы» для решения учебных и (или) практико-ориентированных задач; различать понятия «испарение», «испаряемость», «коэффициент увлажнения»; использовать их для решения учебных и (или) практико-ориентированных задач; описывать особенности погоды территории по карте погоды (в том числе при выполнении практической работы 1);</p> <p>использовать знания о погоде и климате для составления простейшего прогноза погоды (в том числе при выполнении практической работы 1);</p> <p>объяснять различия в количестве суммарной солнечной радиации в различных регионах страны (при выполнении практической работы 2);</p> <p>использовать понятия «циклон», «антициклон», «атмосферный фронт» для объяснения особенностей погоды отдельных территорий с помощью карт погоды;</p> <p>классифицировать типы климата</p>
--	--	--	--

			<p>Особенности климата своего края. <i>Практические работы</i></p> <p>1. Описание и прогнозирование погоды территории по карте погоды.</p> <p>2. Определение и объяснение по картам закономерностей распределения солнечной радиации, средних температур января и июля, годового количества атмосферных осадков, испаряемости по территории страны.</p> <p>3. Оценка влияния основных климатических показателей своего края на жизнь и хозяйственную деятельность населения</p>	<p>на территории России; показывать на карте и (или) обозначать на контурной карте границы климатических поясов и областей на территории России; объяснять особенности распространения опасных метеорологических природных явлений на территории страны; приводить примеры мер безопасности, в том числе для экономики семьи, в случае природных стихийных бедствий и техногенных катастроф; давать сравнительную оценку степени благоприятности климата для жизни и хозяйственной деятельности населения на территории своего края (при выполнении практической работы 3); формулировать и аргументировать свою точку зрения относительно причин, наблюдаемых на территории России изменений климата; объяснять причины достижения (недостижения) результатов деятельности, давать оценку приобретённому опыту; оценивать соответствие результата</p>
--	--	--	--	--

				цели; осознанно относиться к другому человеку, его мнению
2.4	Моря России. Внутренние воды и водные ресурсы	6	<p>Моря как аквальные ПК. Реки России. Распределение рек по бассейнам океанов. Главные речные системы России. Опасные гидрологические природные явления и их распространение по территории России. Роль рек в жизни населения и развитии хозяйства России. Крупнейшие озёра, их происхождение. Болота. Подземные воды. Ледники. Многолетняя мерзлота. Неравномерность распределения водных ресурсов. Рост их потребления и загрязнения. Пути сохранения качества водных ресурсов. Оценка обеспеченности водными ресурсами крупных регионов России. Внутренние воды и водные ресурсы своего региона и своей местности.</p> <p><i>Практические работы</i></p> <p>1. Сравнение особенностей режима и характера течения двух рек России. 2. Объяснение распространения опасных гидрологических</p>	<p>Описывать местоположение морей, омывающих территорию России, сравнивать свойства вод ПК морей; показывать на карте и (или) обозначать на контурной карте крупные реки и озёра России, области современного оледенения, области распространения болот и многолетней мерзлоты; объяснять особенности режима и характера течения крупных рек страны и своего края; сравнивать реки по заданным показателям (при выполнении практической работы 1); сравнивать обеспеченность водными ресурсами крупных регионов; объяснять особенности распространения опасных гидрологических природных явлений на территории страны (при выполнении практической работы 2); предлагать конкретные меры по улучшению обеспеченности своего</p>

			природных явлений на территории страны	края водными ресурсами, защиты их от загрязнения; самостоятельно осуществлять поиск информации по вопросам рационального использования водных ресурсов
2.5	Природно-хозяйственные зоны	15	<p>Почва – особый компонент природы. Факторы образования почв. Основные зональные типы почв, их свойства, различия в плодородии. Почвенные ресурсы России. Изменение почв различных природных зон в ходе их хозяйственного использования. Меры по сохранению плодородия почв: мелиорация земель, борьба с эрозией почв и их загрязнением. Богатство растительного и животного мира России: видовое разнообразие, факторы, его определяющие. Особенности растительного и животного мира различных природно-хозяйственных зон России.</p> <p>Природно-хозяйственные зоны России: взаимосвязь и взаимообусловленность их</p>	<p>Показывать на карте и (или) обозначать на контурной карте природно-хозяйственные зоны; использовать понятие «коэффициент увлажнения» для объяснения особенностей растительного и животного мира и почв природных зон;</p> <p>классифицировать основные типы почв России с использованием самостоятельно предложенных оснований;</p> <p>использовать знания об особенностях климата и почв природно-хозяйственных зон для объяснения особенностей хозяйственной деятельности населения на их территории;</p> <p>характеризовать богатство растительного и животного мира России, ареалы распространения</p>

			<p>компонентов. Высотная поясность в горах на территории России. Природные ресурсы природно-хозяйственных зон и их использование, экологические проблемы. Прогнозируемые последствия изменений климата для разных природно-хозяйственных зон на территории России. Особо охраняемые природные территории России и своего края. Объекты Всемирного природного наследия ЮНЕСКО; растения и животные, занесённые в Красную книгу России. <i>Практические работы</i> 1. Объяснение различий структуры высотной поясности в горных системах. 2. Анализ различных точек зрения о влиянии глобальных климатических изменений на природу, на жизнь и хозяйственную деятельность населения на основе анализа нескольких источников информации</p>	<p>типичных и редких видов растений и животных; давать сравнительную оценку климатических, водных, почвенных и биологических ресурсов природно-хозяйственных зон; объяснять различия в структуре высотной поясности в горных системах России (при выполнении практической работы 1); характеризовать специфику экологических проблем различных природно-хозяйственных зон; приводить примеры адаптации человека к разнообразным природным условиям на территории страны; приводить примеры особо охраняемых природных территорий России и своего края, объектов Всемирного природного наследия; растений и животных, занесённых в Красную книгу России; на основе использования знаний об основных видах мелиорации земель и способах борьбы с эрозией и загрязнением почв предлагать меры по сохранению и улучшению</p>
--	--	--	--	---

				<p>почвенных ресурсов своего края; формулировать оценочные суждения о воздействии человеческой деятельности на окружающую среду своей местности, региона; сопоставлять свои суждения с суждениями других участников дискуссии относительно последствий наблюдаемых на территории России изменений климата (при выполнении практической работы 2); самостоятельно предлагать основания для классификации основных типов почв России; объяснять причины достижения (недостижения) результатов деятельности, давать оценку приобретённому опыту; оценивать соответствие результата цели; осознанно относиться к другому человеку, его мнению</p>
Итого по разделу		40		
Раздел 3. Население России				
3.1	Численность населения России	3	Динамика численности населения России в XX–XXI вв. и факторы, определяющие её. Переписи населения России. Естественное движение населения. Рождаемость,	Объяснять особенности динамики численности населения; применять понятия «рождаемость», «смертность», «естественный прирост населения», «миграционный прирост

			<p>смертность, естественный прирост населения России и их географические различия в пределах разных регионов России. Геодемографическое положение России. Основные меры современной демографической политики государства. Общий прирост населения. Миграции (механическое движение населения). Внешние и внутренние миграции. Эмиграция и иммиграция. Миграционный прирост населения. Причины миграций и основные направления миграционных потоков. Причины миграций и основные направления миграционных потоков России в разные исторические периоды. Государственная миграционная политика Российской Федерации. Различные варианты прогнозов изменения численности населения России.</p> <p><i>Практическая работа</i></p> <p>1. Определение по статистическим данным общего, естественного (или) миграционного прироста населения</p>	<p>населения», «общий прирост населения» для решения учебных и практических задач; определять и сравнивать по статистическим данным коэффициенты естественного прироста, рождаемости, смертности населения, миграционного и общего прироста населения в различных частях страны (при выполнении практической работы); сравнивать показатели воспроизводства населения России с показателями воспроизводства населения других стран мира; различать демографические процессы и явления, характеризующие динамику численности населения России и её отдельных регионов (естественное движение населения, рождаемость, смертность, внутренние и внешние миграции, миграционный прирост); строить логические рассуждения и обобщения при анализе карт и диаграмм; формулировать вопросы, поиск ответов на которые необходим для прогнозирования изменения</p>
--	--	--	---	---

			<p>отдельных субъектов (федеральных округов) Российской Федерации или своего региона</p>	<p>численности населения Российской Федерации в будущем; выбирать источники географической информации (картографические, статистические, текстовые, видео- и фотоизображения, компьютерные базы данных), необходимые для изучения особенностей населения России; находить и извлекать из различных источников информацию для определения изменения численности населения России в XX–XXI вв.; задавать вопросы по существу при обсуждении демографической ситуации в своём регионе, общероссийских мер по улучшению демографической ситуации в стране; сопоставлять свои суждения с суждениями других участников обсуждения, обнаруживать различие и сходство позиций; объяснять причины достижения (недостижения) результатов деятельности, давать оценку приобретённому опыту; оценивать соответствие результата цели</p>
--	--	--	--	--

3.2	Территориальные особенности размещения населения России	3	<p>Географические особенности размещения населения: их обусловленность природными, историческими и социально-экономическими факторами. Основная полоса расселения. Плотность населения как показатель освоённости территории. Различия в плотности населения в географических районах и субъектах Российской Федерации. Городское и сельское население. Виды городских и сельских населённых пунктов. Урбанизация в России. Крупнейшие города и городские агломерации. Классификация городов по численности населения. Роль городов в жизни страны. Функции городов России. Монофункциональные города. Сельская местность и современные тенденции сельского расселения</p>	<p>Применять понятия «плотность населения», «основная полоса (зона) расселения», «урбанизация», «городская агломерация», «посёлок городского типа» для решения учебных и практических задач; различать и сравнивать территории по плотности населения (густо- и слабозаселённые территории); использовать знания о городском и сельском населении для решения практико-ориентированных задач в контексте реальной жизни; объяснять особенности размещения населения России и её отдельных регионов на основе анализа факторов, определяющих особенности размещения населения по территории страны; проводить классификацию населённых пунктов России по заданным основаниям: численности населения, функциональным особенностям; выбирать, анализировать, систематизировать и интерпретировать информацию</p>
-----	---	---	--	---

				(карты атласа); оценивать надёжность географической информации по критериям, сформулированным самостоятельно
3.3	Народы и религии России	2	Россия – многонациональное государство. Многонациональность как специфический фактор формирования и развития России. Языковая классификация народов России. Крупнейшие народы России и их расселение. Титульные этносы. География религий. Объекты Всемирного культурного наследия ЮНЕСКО на территории России. <i>Практическая работа</i> 1. Построение картограммы «Доля титульных этносов в численности населения республик и автономных округов РФ»	Показывать на карте основные ареалы распространения мировых религий на территории Российской Федерации; сравнивать особенности населения отдельных регионов страны по религиозному составу; использовать знания об этническом составе населения для выполнения различных познавательных задач; анализировать и систематизировать статистическую информацию (статистические данные, текстовые, видео- и фотоизображения, компьютерные базы данных) (при выполнении практической работы)
3.4	Половой и возрастной состав населения России	2	Половой и возрастной состав населения России. Половозрастная структура населения России в географических районах и субъектах Российской Федерации и факторы, её определяющие.	Использовать знания о половозрастной структуре населения для решения практико-ориентированных задач в контексте реальной жизни: объяснять различия половозрастного состава населения

			<p>Половозрастные пирамиды. Демографическая нагрузка. Средняя прогнозируемая (ожидаемая) продолжительность жизни мужского и женского населения России.</p> <p><i>Практическая работа</i> 1. Объяснение динамики половозрастного состава населения России на основе анализа половозрастных пирамид</p>	<p>отдельных регионов России; применять понятия «половозрастная структура населения», «средняя прогнозируемая продолжительность жизни» для решения учебных и практических задач (в том числе при выполнении практической работы); прогнозировать дальнейшее развитие возрастной структуры населения России; анализировать информацию (статистические данные) (при выполнении практической работы); формулировать суждения, выражать свою точку зрения по существующему различию в показателе средней ожидаемой продолжительности жизни мужчин и женщин</p>
3.5	Человеческий капитал	1	<p>Понятие человеческого капитала. Трудовые ресурсы, рабочая сила. Неравномерность распределения трудоспособного населения по территории страны. Географические различия в уровне занятости населения России</p>	<p>Применять понятия «трудовые ресурсы», «трудоспособный возраст», «рабочая сила», «безработица», «рынок труда», «качество населения» для решения учебных и практических задач; классифицировать территории</p>

			и факторы, их определяющие. Качество населения и показатели, характеризующие его. ИЧР и его географические различия. <i>Практическая работа</i> 1. Классификация Федеральных округов по особенностям естественного и механического движения населения	по особенностям естественного и механического движения населения (при выполнении практической работы); анализировать схему «Состав трудовых ресурсов России»; сравнивать по статистическим данным долю трудоспособного населения в общей численности населения России и в других странах мира
Итого по разделу	11			
Резервное время	6			
ОБЩЕЕ КОЛИЧЕСТВО ЧАСОВ ПО ПРОГРАММЕ	68			

9 КЛАСС

№ п/п	Наименование разделов и тем учебного предмета	Количество часов	Программное содержание	Основные виды деятельности обучающихся
Раздел 1. Хозяйство России				
1.1	Общая характеристика хозяйства России	3	Состав хозяйства: важнейшие межотраслевые комплексы и отрасли. Отраслевая структура, функциональная и территориальная структуры хозяйства страны, факторы их формирования и развития. Группировка отраслей по их связи с природными ресурсами. Факторы производства. Экономико-географическое положение (ЭГП) России как фактор развития её хозяйства. ВВП и ВРП как показатели уровня развития страны и регионов. Экономические карты. Общие особенности географии хозяйства России: территории опережающего развития, основная зона хозяйственного освоения, Арктическая зона и зона Севера. «Стратегия пространственного развития	Применять понятия «экономико-географическое положение», «состав хозяйства», «отраслевая, функциональная и территориальная структура», «факторы и условия размещения производства», «специализация и кооперирование», «отрасль хозяйства», «межотраслевой комплекс», «сектор экономики», «территория опережающего развития», «природно-ресурсный потенциал», «себестоимость и рентабельность производства» для решения учебных и (или) практических задач; различать понятия «валовой внутренний продукт (ВВП)», «валовой региональный продукт (ВРП)» и «индекс человеческого развития (ИЧР)», «производственный капитал»; использовать знания

			<p>Российской Федерации на период до 2025 года»: цели, задачи, приоритеты и направления пространственного развития страны. Субъекты Российской Федерации, выделяемые в «Стратегии пространственного развития Российской Федерации» как «геостратегические территории». Производственный капитал. Распределение производственного капитала по территории страны. Себестоимость и рентабельность производства. Условия и факторы размещения хозяйства.</p> <p>Практическая работа</p> <p>1. Определение влияния географического положения России на особенности отраслевой и территориальной структуры хозяйства</p>	<p>о факторах и условиях размещения хозяйства для решения различных учебных и (или) практико-ориентированных задач: объяснять особенности отраслевой и территориальной структуры хозяйства России; характеризовать основные особенности хозяйства России; влияние географического положения России на особенности отраслевой и территориальной структуры хозяйства (при выполнении практической работы); выбирать источники географической информации, необходимые для изучения особенностей хозяйства России; находить, извлекать и использовать информацию, характеризующую отраслевую, функциональную и территориальную структуру хозяйства России, для решения практико-ориентированных задач; критически оценивать условия жизнедеятельности человека и их</p>
--	--	--	--	---

				различные аспекты, необходимые для принятия собственных решений; объяснять причины достижения (недостижения) результатов деятельности, давать оценку приобретённому опыту; оценивать соответствие результата цели
1.2	Топливо-энергетический комплекс (ТЭК)	5	<p>Состав, место и значение в хозяйстве. Нефтяная, газовая и угольная промышленность: география основных современных и перспективных районов добычи и переработки топливных ресурсов, систем трубопроводов. Место России в мировой добыче основных видов топливных ресурсов.</p> <p>Электроэнергетика. Место России в мировом производстве электроэнергии. Основные типы электростанций (атомные, тепловые, гидроэлектростанции, электростанции, использующие возобновляемые источники энергии (ВИЭ), их особенности и доля в производстве электроэнергии. Размещение крупнейших электростанций. Каскады ГЭС.</p>	<p>Описывать по карте размещение главных районов и центров отраслей ТЭК; применять понятия «ТЭК», «возобновляемые источники энергии» для решения учебных и практических задач;</p> <p>использовать знания о факторах размещения предприятий ТЭК для объяснения территориальной структуры комплекса; сравнивать преимущества и недостатки электростанций различных типов; оценивать их роль в общем производстве электроэнергии; сравнивать условия отдельных регионов страны для развития энергетики на основе возобновляемых источников энергии (ВИЭ) (при выполнении практической работы 2);</p>

			<p>Энергосистемы. Влияние ТЭК на окружающую среду. Основные положения «Энергетической стратегии России на период до 2035 года».</p> <p><i>Практические работы</i></p> <p>1. Анализ статистических и текстовых материалов с целью сравнения стоимости электроэнергии для населения России в различных регионах.</p> <p>2. Сравнительная оценка возможностей для развития энергетики ВИЭ в отдельных регионах страны</p>	<p>характеризовать роль России как мировой энергетической державы; основные проблемы и перспективы развития ТЭК; сравнивать и оценивать влияние отдельных отраслей ТЭК на окружающую среду; находить, извлекать, интегрировать и интерпретировать информацию из различных источников географической информации для сравнения и оценки основных тенденций развития отдельных отраслей ТЭК; для выявления факторов, влияющих на себестоимость производства электроэнергии в различных регионах страны (при выполнении практической работы 1)</p>
1.3	Металлургический комплекс	3	<p>Состав, место и значение в хозяйстве. Место России в мировом производстве чёрных и цветных металлов. Особенности технологии производства чёрных и цветных металлов. Факторы размещения предприятий разных отраслей металлургического комплекса. География металлургии чёрных,</p>	<p>Описывать по карте размещение главных районов и центров отраслей металлургического комплекса; сравнивать и оценивать влияние отдельных отраслей металлургического комплекса на окружающую среду; использовать знания о факторах размещения металлургических предприятий,</p>

			<p>лёгких и тяжёлых цветных металлов: основные районы и центры. Metallургические базы России. Влияние металлургии на окружающую среду. Основные положения «Стратегии развития чёрной и цветной металлургии России до 2030 года», утвержденной распоряжением Правительства Российской Федерации от 28 декабря 2022 г. №4260-р <i>Практическая работа</i> 1. Выявление факторов, влияющих на себестоимость производства предприятий металлургического комплекса в различных регионах страны (по выбору)</p>	<p>для объяснения особенностей их размещения; применять понятия «металлургический комплекс», «металлургический комбинат полного цикла», «электрометаллургический комбинат» для решения учебных и (или) практико- ориентированных задач; оценивать роль России в мировом производстве чёрных и цветных металлов; характеризовать основные проблемы и перспективы развития комплекса; находить, извлекать, интегрировать и интерпретировать информацию из различных источников географической информации, необходимую для сравнения и оценки основных тенденций развития отдельных отраслей металлургического комплекса; для выявления факторов, влияющих на себестоимость производства предприятий металлургического комплекса в различных регионах страны (при выполнении практической работы)</p>
--	--	--	---	--

1.4	Машиностроительный комплекс	2	<p>Состав, место и значение в хозяйстве. Место России в мировом производстве машиностроительной продукции. Факторы размещения машиностроительных предприятий. География важнейших отраслей: основные районы и центры. Роль машиностроения в реализации целей политики импортозамещения. Машиностроение и охрана окружающей среды, значение отрасли для создания экологически эффективного оборудования. Перспективы развития машиностроения России. Основные положения документов, определяющих стратегию развития отраслей машиностроительного комплекса.</p> <p><i>Практическая работа</i></p> <p>1. Выявление факторов, повлиявших на размещение машиностроительного предприятия (по выбору) на основе анализа различных источников информации</p>	<p>Описывать по карте размещение главных районов и центров отраслей машиностроительного комплекса; применять понятие «машиностроительный комплекс» для решения учебных и (или) практико-ориентированных задач; оценивать значение машиностроения для реализации целей политики импортозамещения и решения задач охраны окружающей среды; использовать знания о факторах размещения машиностроительных предприятий для объяснения особенностей их размещения (при выполнении практической работы); характеризовать основные проблемы и перспективы развития комплекса; характеризовать машиностроительный комплекс своего края по плану; находить, извлекать, интегрировать и интерпретировать информацию из различных источников географической информации, необходимую для сравнения и оценки</p>
-----	-----------------------------	---	---	--

				<p>основных тенденций развития отдельных отраслей машиностроительного комплекса; на основе анализа текстов выявлять факторы, влияющие на себестоимость производства предприятий машиностроительного комплекса в различных регионах страны; выявлять субъекты Российской Федерации, для которых машиностроение в «Стратегии пространственного развития Российской Федерации до 2025 года» определено в качестве «перспективной экономической специализации»;</p> <p>определение географических вопросов, ответы на которые необходимо дать для объяснения выбора субъектов Российской Федерации, для которых развитие машиностроения названо «перспективной экономической специализацией» в «Стратегии пространственного развития Российской Федерации до 2025 года»</p>
--	--	--	--	---

1.5	Химико-лесной комплекс	4	<p>Химическая промышленность. Состав, место и значение в хозяйстве. Факторы размещения предприятий. Место России в мировом производстве химической продукции. География важнейших подотраслей: основные районы и центры. Химическая промышленность и охрана окружающей среды. Основные положения «Стратегии развития химического и нефтехимического комплекса на период до 2030 года»</p> <p>Лесопромышленный комплекс. Состав, место и значение в хозяйстве. Место России в мировом производстве продукции лесного комплекса. Лесозаготовительная, деревообрабатывающая и целлюлозно-бумажная промышленность. Факторы размещения предприятий. География важнейших отраслей: основные районы и лесоперерабатывающие комплексы.</p> <p>Лесное хозяйство и окружающая среда. Проблемы и перспективы</p>	<p>Описывать по карте размещение главных районов и центров подотраслей химической промышленности;</p> <p>применять понятия «химическая промышленность», «химико-лесной комплекс», «лесопромышленный комплекс», «лесная и деревообрабатывающая промышленность» для решения учебных и (или) практико-ориентированных задач.</p> <p>Оценивать влияние отраслей химической промышленности на окружающую среду; использовать знания о факторах размещения химических предприятий для объяснения особенностей их размещения (при выполнении практической работы);</p> <p>оценивать роль России в мировом производстве химической промышленности; характеризовать основные проблемы и перспективы развития химической промышленности;</p> <p>находить, извлекать, интегрировать</p>
-----	------------------------	---	---	--

			<p>развития. Основные положения «Стратегии развития лесного комплекса Российской Федерации до 2030 года».</p> <p><i>Практическая работа</i></p> <p>1. Анализ документов «Прогноз развития лесного сектора Российской Федерации до 2030 года» (Гл.1, 3 и 11) и «Стратегия развития лесного комплекса Российской Федерации до 2030 года» (Гл. II и III, Приложение № 1 и № 18) с целью определения перспектив и проблем развития комплекса</p>	<p>и интерпретировать информацию из различных источников географической информации, необходимую для сравнения и оценки основных тенденций развития отдельных подотраслей химической промышленности.</p> <p>Описывать по карте размещение главных районов и центров отраслей лесопромышленного комплекса; оценивать влияние предприятий лесопромышленного комплекса на окружающую среду; объяснять размещение крупных лесопромышленных комплексов; находить, извлекать, интегрировать и интерпретировать информацию из различных источников, необходимую для сравнения и оценки основных тенденций развития отраслей комплекса; находить в различных источниках информации факты, подтверждающие реализацию целей, обозначенных в «Стратегии развития лесного комплекса Российской Федерации</p>
--	--	--	--	---

				до 2030 года» (при выполнении практической работы)
1.6	Агропромышленный комплекс (АПК)	4	<p>Состав, место и значение в экономике страны. Сельское хозяйство. Состав, место и значение в хозяйстве, отличия от других отраслей хозяйства. Земельные, почвенные и агроклиматические ресурсы. Сельскохозяйственные угодья, их площадь и структура. Растениеводство и животноводство: география основных отраслей. Сельское хозяйство и окружающая среда.</p> <p>Пищевая промышленность. Состав, место и значение в хозяйстве. Факторы размещения предприятий. География важнейших отраслей: основные районы и центры. Пищевая промышленность и охрана окружающей среды. Лёгкая промышленность. Состав, место и значение в хозяйстве. Факторы размещения предприятий. География важнейших отраслей: основные районы и центры. Лёгкая промышленность и охрана</p>	<p>Описывать по карте размещение главных районов и производства основных видов сельскохозяйственной продукции; оценивать значение АПК для реализации целей политики импортозамещения; сравнивать влияние природных факторов на размещение сельскохозяйственных и промышленных предприятий (при выполнении практической работы); приводить примеры, позволяющие оценить роль России как одного из крупнейших поставщиков на мировой рынок продукции агропромышленного комплекса; характеризовать агропромышленный комплекс своего края по плану и предлагать возможные пути его эффективного развития; находить, извлекать, интегрировать и интерпретировать информацию из различных источников, необходимую для сравнения и оценки</p>

			<p>окружающей среды. «Стратегия развития агропромышленного и рыбохозяйственного комплексов Российской Федерации на период до 2030 года». Особенности АПК своего края.</p> <p><i>Практическая работа</i></p> <p>1. Определение влияния природных и социальных факторов на размещение отраслей АПК</p>	<p>основных тенденций развития отдельных отраслей АПК</p>
1.7	Инфраструктурный комплекс	5	<p>Состав: транспорт, информационная инфраструктура; сфера обслуживания, рекреационное хозяйство – место и значение в хозяйстве.</p> <p>Транспорт и связь. Состав, место и значение в хозяйстве. Морской, внутренний водный, железнодорожный, автомобильный, воздушный и трубопроводный транспорт. География отдельных видов транспорта и связи: основные транспортные пути и линии связи, крупнейшие транспортные узлы.</p> <p>Транспорт и охрана окружающей среды.</p> <p>Информационная инфраструктура.</p>	<p>Называть главные транспортные магистрали России и главные научные центры страны; оценивать роль транспорта в экономике страны с учётом размеров её территории; применять понятия «инфраструктурный комплекс», «рекреационное хозяйство», «инфраструктура», «сфера обслуживания» для решения учебных и (или) практико-ориентированных задач;</p> <p>различать виды транспорта и основные показатели их работы: грузооборот и пассажирооборот; анализировать статистические данные с целью выявления преимуществ</p>

			<p>Рекреационное хозяйство. Особенности сферы обслуживания своего края. Проблемы и перспективы развития комплекса. «Стратегия развития транспорта России на период до 2030 года», Федеральный проект «Информационная инфраструктура».</p> <p><i>Практические работы</i></p> <p>1. Анализ статистических данных с целью определения доли отдельных морских бассейнов в грузоперевозках и объяснение выявленных различий. 2. Характеристика туристско-рекреационного потенциала своего края</p>	<p>и недостатков различных видов транспорта, сравнения роли в перевозках различных грузов и себестоимости перевозок; находить информацию, позволяющую оценить ход реализации мер по обеспечению ликвидации инфраструктурных ограничений федерального значения; сравнивать по статистическим данным доли отдельных морских бассейнов в грузоперевозках (при выполнении практической работы 1); находить и систематизировать информацию о сфере услуг своего края и предлагать меры для её совершенствования (при выполнении практической работы 2)</p>
1.8	Обобщение знаний	2	<p>Государственная политика как фактор размещения производства. «Стратегия пространственного развития Российской Федерации до 2025 года»: основные положения. Новые формы территориальной организации хозяйства и их роль в изменении территориальной</p>	<p>Приводить примеры влияния государственной политики на размещение производств и действия факторов, ограничивающих развитие хозяйства; различать территории опережающего развития (ТОР), Арктическую зону и зону Севера России;</p>

			<p>структуры хозяйства России. Кластеры. Особые экономические зоны (ОЭЗ). Территории опережающего развития (ТОР). Факторы, ограничивающие развитие хозяйства.</p> <p>Развитие хозяйства и состояние окружающей среды.</p> <p>Государственные документы, отражающие вопросы экологической безопасности Российской Федерации (на момент изучения темы) и государственные меры по переходу России к модели устойчивого развития</p> <p><i>Практическая работа</i></p> <p>1. Сравнительная оценка вклада отдельных отраслей хозяйства в загрязнение окружающей среды на основе анализа статистических материалов</p>	<p>применять понятия «территории опережающего развития», «Арктическая зона России», зона Севера России для решения учебных и (или) практико-ориентированных задач;</p> <p>различать понятия «кластеры», «особые экономические зоны», «территории опережающего развития»; сравнивать вклад отдельных отраслей хозяйства в загрязнение окружающей среды (при выполнении практической работы);</p> <p>находить информацию, подтверждающую реализацию мер по рациональному природопользованию, предусмотренных в «Стратегии экологической безопасности Российской Федерации до 2025 года»</p>
Итого по разделу		28		
Раздел 2. Регионы России				
2.1	Западный макрорегион (Европейская часть) России	18	<p>Географические особенности географических районов: Европейский Север России, Северо-Запад России, Центральная Россия,</p>	<p>Сравнивать географическое положение; географические особенности природно-ресурсного потенциала регионов западной части</p>

			<p>Поволжье, Юг Европейской части России, Урал. Географическое положение. Особенности природно-ресурсного потенциала, население и хозяйство. Социально-экономические и экологические проблемы и перспективы развития. Классификация субъектов Российской Федерации Западного макрорегиона по уровню социально-экономического развития; их внутренние различия.</p> <p><i>Практические работы</i></p> <p>1. Сравнение ЭГП двух географических районов страны по разным источникам информации.</p> <p>2. Классификация субъектов Российской Федерации одного из географических районов России по уровню социально-экономического развития на основе статистических данных</p>	<p>России (в том числе при выполнении практической работы 1); применять понятия «природно-ресурсный потенциал» для решения учебных и (или) практико-ориентированных задач; выделять общие черты природы субъектов Российской Федерации, входящих в каждый из географических районов; объяснять географические различия населения и хозяйства географических районов западной части России; характеризовать общие и специфические проблемы географических районов западной части России; классифицировать субъекты Российской Федерации по уровню социально-экономического развития (в том числе при выполнении практической работы 2); находить информацию, необходимую для решения учебных и практико-ориентированных задач; формулировать оценочные суждения</p>
--	--	--	---	--

				о воздействии человеческой деятельности на окружающую среду своей местности, региона; объяснять причины достижения (недостижения) результатов деятельности, давать оценку приобретённому опыту; оценивать соответствие результата цели
2.2	Восточный макрорегион (Азиатская часть) России	10	<p>Географические особенности географических районов: Сибирь и Дальний Восток. Географическое положение. Особенности природно-ресурсного потенциала, население и хозяйство. Социально-экономические и экологические проблемы и перспективы развития. Классификация субъектов Российской Федерации Восточного макрорегиона по уровню социально-экономического развития; их внутренние различия.</p> <p><i>Практические работы</i></p> <p>1. Сравнение человеческого капитала двух географических районов (субъектов Российской Федерации) по заданным критериям.</p> <p>2. Выявление факторов размещения</p>	<p>Сравнивать географическое положение; географические особенности природно-ресурсного потенциала, человеческого капитала, регионов восточной части России (в том числе при выполнении практической работы 1); оценивать влияние географического положения отдельных регионов восточной части России на особенности природы, жизнь и хозяйственную деятельность населения; выделять общие черты природы субъектов Российской Федерации, входящих в каждый из географических районов; объяснять географические различия населения и хозяйства географических районов восточной</p>

			<p>предприятий одного из промышленных кластеров Дальнего Востока (по выбору)</p>	<p>части России; характеризовать общие и специфические проблемы географических районов восточной части России; классифицировать субъекты Российской Федерации по уровню социально-экономического развития (в том числе при выполнении практической работы 2); находить информацию, необходимую для решения учебных и практико-ориентированных задач; формулировать оценочные суждения о воздействии человеческой деятельности на окружающую среду своей местности, региона</p>
2.3	Обобщение знаний	2	<p>Федеральные и региональные целевые программы. Государственная программа Российской Федерации «Социально-экономическое развитие Арктической зоны Российской Федерации»</p>	<p>Определять основные общие различия регионов западной и восточной частей страны; характеризовать цели федеральных и региональных целевых программ развития; объяснять значение развития Арктической зоны для всей страны; формулировать оценочные суждения о воздействии человеческой деятельности на окружающую среду</p>

				своей местности, региона, страны в целом; объяснять причины достижения (недостижения) результатов деятельности, давать оценку приобретённому опыту; оценивать соответствие результата цели
Итого по разделу	30			
Россия в современном мире	2	Россия в системе международного географического разделения труда. Россия в составе международных экономических и политических организаций. Взаимосвязи России с другими странами мира. Россия и страны СНГ. ЕврАзЭС. Значение для мировой цивилизации географического пространства России как комплекса природных, культурных и экономических ценностей. Объекты Всемирного природного и культурного наследия России		Характеризовать место и роли России в мире и её цивилизационный вклад; приводить примеры объектов Всемирного природного и культурного наследия России; формулировать оценочные суждения о динамике, уровне и структуре социально-экономического развития России, месте и роли России в мире
Резервное время	8			
ОБЩЕЕ КОЛИЧЕСТВО ЧАСОВ ПО ПРОГРАММЕ	68			

2.1.7. РАБОЧАЯ ПРОГРАММА УЧЕБНОГО ПРЕДМЕТА «ИНФОРМАТИКА» (БАЗОВЫЙ УРОВЕНЬ)

Федеральная рабочая программа по учебному предмету «Информатика» (предметная область «Математика и информатика») (далее соответственно – программа по информатике, информатика) включает пояснительную записку, содержание обучения, планируемые результаты освоения программы по информатике, тематическое планирование.

ПОЯСНИТЕЛЬНАЯ ЗАПИСКА

Программа по информатике на уровне основного общего образования составлена на основе требований к результатам освоения основной образовательной программы основного общего образования, представленных в ФГОС ООО, а также федеральной рабочей программы воспитания.

Программа по информатике даёт представление о целях, общей стратегии обучения, воспитания и развития обучающихся средствами информатики на базовом уровне, устанавливает обязательное предметное содержание, предусматривает его структурирование по разделам и темам.

Программа по информатике определяет количественные и качественные характеристики учебного материала для каждого года изучения, в том числе для содержательного наполнения разного вида контроля (промежуточной аттестации обучающихся, всероссийских проверочных работ, государственной итоговой аттестации).

Программа по информатике является основой для составления авторских учебных программ, тематического планирования курса учителем.

Целями изучения информатики на уровне основного общего образования являются: формирование основ мировоззрения, соответствующего современному уровню развития науки информатики, достижениям научно-технического прогресса и общественной практики, за счёт развития представлений об информации как о важнейшем стратегическом ресурсе развития личности, государства, общества, понимания роли информационных процессов, информационных ресурсов и информационных технологий в условиях цифровой трансформации многих сфер жизни современного общества;

обеспечение условий, способствующих развитию алгоритмического мышления как необходимого условия профессиональной деятельности в современном информационном обществе, предполагающего способность обучающегося разбивать сложные задачи на более простые подзадачи, сравнивать новые задачи с задачами, решёнными ранее, определять шаги для достижения результата и так далее;

формирование и развитие компетенций обучающихся в области использования информационно-коммуникационных технологий, в том числе знаний, умений и навыков работы с информацией, программирования,

коммуникации в современных цифровых средах в условиях обеспечения информационной безопасности личности обучающегося;

воспитание ответственного и избирательного отношения к информации с учётом правовых и этических аспектов её распространения, стремления к продолжению образования в области информационных технологий и созидательной деятельности с применением средств информационных технологий.

Информатика в основном общем образовании отражает: сущность информатики как научной дисциплины, изучающей закономерности протекания и

возможности автоматизации информационных процессов в различных системах; основные области применения информатики, прежде всего информационные технологии, управление и социальную сферу;

междисциплинарный характер информатики и информационной деятельности.

Изучение информатики оказывает существенное влияние на формирование мировоззрения обучающегося, его жизненную позицию, закладывает основы понимания принципов функционирования и использования информационных технологий как необходимого инструмента практически любой деятельности и одного из наиболее значимых технологических достижений современной цивилизации. Многие предметные знания и способы деятельности, освоенные обучающимися при изучении информатики, находят применение как в рамках образовательного процесса при изучении других предметных областей, так и в иных жизненных ситуациях, становятся значимыми для формирования качеств личности, то есть ориентированы на формирование метапредметных и личностных результатов обучения.

Основные задачи учебного предмета «Информатика» – сформировать у обучающихся: понимание принципов устройства и функционирования объектов цифрового окружения, представления об истории и тенденциях развития информатики периода цифровой трансформации современного общества;

знания, умения и навыки грамотной постановки задач, возникающих в практической деятельности, для их решения с помощью информационных технологий, умения и навыки формализованного описания поставленных задач;

базовые знания об информационном моделировании, в том числе о математическом моделировании;

знание основных алгоритмических структур и умение применять эти знания для построения алгоритмов решения задач по их математическим моделям;

умения и навыки составления простых программ по построенному алгоритму на одном из языков программирования высокого уровня;

умения и навыки эффективного использования основных типов прикладных программ (приложений) общего назначения и информационных систем

для решения с их помощью практических задач, владение базовыми нормами информационной этики и права, основами информационной безопасности;

умение грамотно интерпретировать результаты решения практических задач с помощью информационных технологий, применять полученные результаты в практической деятельности.

Цели и задачи изучения информатики на уровне основного общего образования определяют структуру основного содержания учебного предмета в виде следующих четырёх тематических разделов:

- цифровая грамотность;
- теоретические основы информатики;
- алгоритмы и программирование;
- информационные технологии.

Общее число часов, рекомендованных для изучения информатики на базовом уровне, – 102 часа: в 7 классе – 34 часа (1 час в неделю), в 8 классе – 34 часа (1 час в неделю), в 9 классе – 34 часа (1 час в неделю).

СОДЕРЖАНИЕ ОБУЧЕНИЯ

7 КЛАСС

Цифровая грамотность

Компьютер – универсальное устройство обработки данных

Компьютер – универсальное вычислительное устройство, работающее по программе. Типы компьютеров: персональные компьютеры, встроенные компьютеры, суперкомпьютеры. Мобильные устройства.

Основные компоненты компьютера и их назначение. Процессор. Оперативная долговременная память. Устройства ввода и вывода. Сенсорный ввод, датчики мобильных устройств, средства биометрической аутентификации.

История развития компьютеров и программного обеспечения. Поколения компьютеров. Современные тенденции развития компьютеров. Суперкомпьютеры.

Параллельные вычисления.

Персональный компьютер. Процессор и его характеристики (такты частота, разрядность).

Оперативная память. Долговременная память. Устройства ввода и вывода. Объём хранимых данных (оперативная память компьютера, жёсткий и твердотельный диск, постоянная память смартфона) и скорость доступа для различных видов носителей.

Техника безопасности и правила работы на компьютере.

Программы и данные

Программное обеспечение компьютера. Прикладное программное обеспечение. Системное программное обеспечение. Системы программирования. Правовая охрана программ и данных. Бесплатные и условно-бесплатные программы. Свободное программное обеспечение.

Файлы и папки (каталоги). Принципы построения файловых систем. Полное имя файла (папки).

Путь к файлу (папке). Работа с файлами и каталогами средствами операционной системы:

создание, копирование, перемещение, переименование и удаление файлов и папок (каталогов).

Типы файлов. Свойства файлов. Характерные размеры файлов различных типов (страница текста, электронная книга, фотография, запись песни, видеоклип, полнометражный фильм).

Архивация данных. Использование программ-архиваторов. Файловый менеджер. Поиск файлов средствами операционной системы.

Компьютерные вирусы и другие вредоносные программы. Программы для защиты от вирусов.

Компьютерные сети

Объединение компьютеров в сеть. Сеть Интернет. Веб-страница, веб-сайт. Структура адресов веб-ресурсов. Браузер. Поисковые системы. Поиск информации по ключевым словам и по изображению. Достоверность информации, полученной из Интернета.

Современные сервисы интернет-коммуникаций.

Сетевой этикет, базовые нормы информационной этики и права при работе в Интернете.

Стратегии безопасного поведения в Интернете.

Теоретические основы информатики

Информация и информационные процессы

Информация – одно из основных понятий современной науки.

Информация как сведения, предназначенные для восприятия человеком, и информация как данные, которые могут быть обработаны автоматизированной системой.

Дискретность данных. Возможность описания непрерывных объектов и процессов с помощью дискретных данных.

Информационные процессы – процессы, связанные с хранением, преобразованием и передачей данных.

Представление информации

Символ. Алфавит. Мощность алфавита. Разнообразие языков и алфавитов. Естественные и

формальные языки. Алфавит текстов на русском языке. Двоичный алфавит. Количество всевозможных слов (кодových комбинаций) фиксированной длины в двоичном алфавите. Преобразование любого алфавита к двоичному. Количество различных слов фиксированной длины в алфавите определённой мощности.

Кодирование символов одного алфавита с помощью кодовых слов в другом алфавите, кодовая таблица, декодирование.

Двоичный код. Представление данных в компьютере как текстов в двоичном алфавите.

Информационный объём данных. Бит – минимальная единица количества информации – двоичный разряд. Единицы измерения информационного объёма данных. Бит, байт, килобайт, мегабайт, гигабайт.

Скорость передачи данных. Единицы скорости передачи данных.

Кодирование текстов. Равномерный код. Неравномерный код. Кодировка ASCII. Восьмибитные кодировки. Понятие о кодировках UNICODE. Декодирование сообщений с использованием равномерного и неравномерного кода. Информационный объём текста.

Искажение информации при передаче.

Общее представление о цифровом представлении аудиовизуальных и других непрерывных данных.

Кодирование цвета. Цветовые модели. Модель RGB. Глубина кодирования.

Палитра.

Растровое и векторное представление изображений. Пиксель. Оценка информационного объёма графических данных для растрового изображения.

Кодирование звука. Разрядность и частота записи. Количество каналов записи.

Оценка количественных параметров, связанных с представлением их раниением звуковых файлов.

Информационные технологии

Текстовые документы

Текстовые документы и их структурные элементы (страница, абзац, строка, слово, символ).

Текстовый процессор–инструмент создания, редактирования и форматирования текстов.

Правила набора текста. Редактирование текста. Свойства символов. Шрифт. Типы шрифтов (рубленые, с засечками, моноширинные). Полуужирное и курсивное начертание. Свойства абзацев: границы, абзацный отступ, интервал, выравнивание. Параметры страницы. Стилиевое форматирование. Структурирование информации с помощью списков и таблиц.

Многоуровневые списки. Добавление таблиц в текстовые документы.

Вставка изображений в текстовые документы. Обтекание изображений текстом. Включение в текстовый документ диаграмм, формул, нумерации страниц, колонтитулов, ссылок и других элементов.

Проверка правописания. Расстановка переносов. Голосовой ввод текста. Оптическое распознавание текста. Компьютерный перевод. Использование сервисов Интернете для обработки текста.

Компьютерная графика

Знакомство с графическими редакторами. Растровые рисунки. Использование графических примитивов.

Операции редактирования графических объектов, в том числе цифровых фотографий: изменение размера, обрезка, поворот, отражение, работа с областями (выделение, копирование, заливка цветом), коррекция цвета, яркости и контрастности.

Векторная графика. Создание векторных рисунков встроенными средствами текстового процессора или других программ (приложений). Добавление векторных рисунков в документы.

Мультимедийные презентации

Подготовка мультимедийных презентаций. Слайд. Добавление на слайд текста и изображений. Работа с несколькими слайдами.

Добавление на слайд аудиовизуальных данных. Анимация. Гиперссылки.

8 КЛАСС

Теоретические основы информатики

Системы счисления

Непозиционные и позиционные системы счисления. Алфавит. Основание. Развёрнутая форма записи числа. Перевод в десятичную систему чисел, записанных в других системах счисления.

Римская система счисления.

Двоичная система счисления. Перевод целых чисел в пределах от 0 до 1024 в двоичную систему счисления. Восьмеричная система счисления. Перевод чисел из восьмеричной системы в двоичную и десятичную системы и обратно. Шестнадцатеричная система счисления. Перевод чисел из шестнадцатеричной системы в двоичную, восьмеричную и десятичную системы и обратно.

Арифметические операции в двоичной системе счисления.

Элементы математической логики

Логические высказывания. Логические значения высказываний. Элементарные и составные высказывания. Логические операции:

«и» (конъюнкция, логическое умножение), «или» (дизъюнкция, логическое сложение), «не» (логическое отрицание). Приоритет логических операций. Определение истинности составного высказывания, если известны значения истинности входящих в него элементарных высказываний. Логические выражения. Правила записи логических выражений. Построение таблиц истинности логических выражений.

Логические элементы. Знакомство с логическими основами компьютера.

Алгоритмы и программирование

Исполнители и алгоритмы. Алгоритмические конструкции

Понятие алгоритма. Исполнители алгоритмов. Алгоритм как план управления исполнителем. Свойства алгоритма. Способы записи алгоритма (словесный, в виде блок-схемы, программа).

Алгоритмические конструкции. Конструкция «следование». Линейный алгоритм.

Ограниченность линейных алгоритмов: невозможность предусмотреть зависимость последовательности выполняемых действий от исходных данных.

Конструкция «ветвление»: полная и неполная формы. Выполнение и невыполнение условия (истинность и ложность высказывания). Простые и составные условия.

Конструкция «повторения»: циклы с заданным числом повторений, с условием выполнения, с переменной цикла.

Разработка для формального исполнителя алгоритма, приводящего к требуемому результату при конкретных исходных данных. Разработка несложных алгоритмов с использованием циклов и ветвлений для управления формальными исполнителями, такими как Робот, Черепашка, Чертёжник. Выполнение алгоритмов вручную и на компьютере.

Синтаксические и логические ошибки. Отказы.

Язык программирования

Язык программирования (Python, C++, Паскаль, Java, C#, Школьный Алгоритмический Язык).

Система программирования: редактор текста программ, транслятор, отладчик.

Переменная: тип, имя, значение. Целые, вещественные и символьные переменные. Оператор присваивания. Арифметические выражения и порядок их вычисления. Операции с целыми числами: целочисленное деление, остаток от деления. Ветвления. Составные условия (запись логических выражений на изучаемом языке программирования). Нахождение минимума и максимума из двух, трёх и четырёх чисел. Решение квадратного уравнения, имеющего вещественные корни. Диалоговая отладка программ: пошаговое выполнение, просмотр значений величин, отладочный вывод, выбор точки останова. Цикл с условием. Алгоритм Евклида для нахождения наибольшего общего делителя двух натуральных чисел. Разбиение записи натурального числа в позиционной системе с основанием, меньшим или равным 10, на отдельные цифры. Цикл с переменной. Алгоритмы проверки делимости одного целого числа на другое, проверки натурального числа на простоту. Обработка символьных данных. Символьные (строковые) переменные. Посимвольная обработка строк. Подсчёт частоты появления символа в строке. Встроенные функции для обработки строк.

Анализ алгоритмов

Определение возможных результатов работы алгоритма при данном множестве входных данных, определение возможных входных данных, приводящих к данному результату.

9 КЛАСС

Цифровая грамотность

Глобальная сеть Интернет и стратегии безопасного поведения в ней

Глобальная сеть Интернет. IP-адреса узлов. Сетевое хранение данных. Методы индивидуального и коллективного размещения новой информации в Интернете. Большие данные (интернет-данные, в частности данные социальных сетей).

Понятие об информационной безопасности. Угрозы информационной безопасности при работе в глобальной сети и методы противодействия им. Правила безопасной аутентификации. Защита личной информации в Интернете. Безопасные стратегии поведения в Интернете. Предупреждение вовлечения в деструктивные и криминальные формы сетевой активности (кибербуллинг, фишинг и другие формы).

Работа в информационном пространстве

Виды деятельности в Интернете. интернет-сервисы: коммуникационные сервисы (почтовая служба, видео-конференц-связь и другие), справочные службы (карты, расписания и другие), поисковые службы, службы обновления

программного обеспечения и другие службы. Сервисы государственных услуг. Облачные хранилища данных. Средства совместной разработки документов (онлайн-офисы). Программное обеспечение как веб-сервис: онлайн-овые текстовые и графические редакторы, среды разработки программ.

Теоретические основы информатики

Моделирование как метод познания

Модель. Задачи, решаемые с помощью моделирования. Классификации моделей. Материальные (натурные) и информационные модели. Непрерывные и дискретные модели. Имитационные модели. Игровые модели. Оценка адекватности модели моделируемому объекту и целям моделирования.

Табличные модели. Таблица как представление отношения.

Базы данных. Отбор в таблице строк, удовлетворяющих заданному условию. Граф.

Вершина, ребро, путь. Ориентированные и неориентированные графы. Длина (вес) ребра. Весовая матрица графа. Длина пути между вершинами графа. Поиск оптимального пути в графе. Начальная вершина (источник) и конечная вершина (сток) в ориентированном графе. Вычисление количества путей в направленном ациклическом графе.

Дерево. Корень, вершина (узел), лист, ребро (дуга) дерева. Высота дерева. Поддерево. Примеры использования деревьев. Перебор вариантов с помощью дерева.

Понятие математической модели. Задачи, решаемые с помощью математического (компьютерного) моделирования. Отличие математической модели от натурной модели и от словесного (литературного) описания объекта.

Этапы компьютерного моделирования: постановка задачи, построение математической модели, программная реализация, тестирование, проведение компьютерного эксперимента, анализ его результатов, уточнение модели.

Алгоритмы и программирование

Разработка алгоритмов и программ

Разбиение задачи на подзадачи. Составление алгоритмов и программ с использованием ветвлений, циклов и вспомогательных алгоритмов для управления исполнителем Робот или другими исполнителями, такими как Черепашка, Чертёжник и другими.

Табличные величины (массивы). Одномерные массивы. Составление и отладка программ, реализующих типовые алгоритмы обработки одномерных числовых массивов, на одном из языков программирования (Python, C++, Паскаль, Java, C#, Школьный Алгоритмический Язык): заполнение числового массива случайными числами, в соответствии с формулой или путём ввода чисел, нахождение суммы элементов массива, линейный поиск заданного значения в массиве, подсчёт элементов массива, удовлетворяющих заданному условию, нахождение минимального (максимального) элемента массива. Сортировка массива.

Обработка потока данных: вычисление количества, суммы, среднего арифметического, минимального и максимального значения элементов последовательности, удовлетворяющих заданному условию.

Управление

Управление. Сигнал. Обратная связь. Получение сигналов от цифровых датчиков (касания, расстояния, света, звука и другого). Примеры использования принципа обратной связи в системах управления техническими устройствами с помощью датчиков, в том числе в робототехнике.

Примеры роботизированных систем (система управления движением в транспортной системе, сварочная линия автозавода, автоматизированное управление отоплением дома, автономная система управления транспортным средством и другие системы).

Информационные технологии

Электронные таблицы

Понятие об электронных таблицах. Типы данных в ячейках электронной таблицы.

Редактирование и форматирование таблиц. Встроенные функции для поиска максимума, минимума, суммы и среднего арифметического. Сортировка данных в выделенном диапазоне.

Построение диаграмм (гистограмма, круговая диаграмма, точечная диаграмма). Выбор типа диаграммы.

Преобразование формул при копировании. Относительная, абсолютная и смешанная адресация. Условные вычисления в электронных таблицах. Суммирование и подсчёт значений, отвечающих заданному условию. Обработка больших наборов данных. Численное моделирование в электронных таблицах.

Информационные технологии в современном обществе

Роль информационных технологий в развитии экономики мира, страны, региона. Открытые образовательные ресурсы.

Профессии, связанные с информатикой и информационными технологиями: веб-дизайнер, программист, разработчик мобильных приложений, тестировщик, архитектор программного обеспечения, специалист по анализу данных, системный администратор.

ПЛАНИРУЕМЫЕ РЕЗУЛЬТАТЫ ОСВОЕНИЯ ПРОГРАММЫ ПО ИНФОРМАТИКЕ НА УРОВНЕ ОСНОВНОГО ОБЩЕГО ОБРАЗОВАНИЯ

Изучение информатики на уровне основного общего образования направлено на достижение обучающимися личностных, метапредметных и предметных результатов освоения содержания учебного предмета.

ЛИЧНОСТНЫЕ РЕЗУЛЬТАТЫ

Личностные результаты имеют направленность на решение задач воспитания, развития и социализации обучающихся средствами учебного предмета.

В результате изучения информатики на уровне основного общего образования у обучающегося будут сформированы следующие личностные результаты в части:

1) патриотического воспитания:

ценностное отношение к отечественному культурному, историческому и научному наследию, понимание значения информатики как науки в жизни современного общества, владение достоверной информацией о передовых мировых и отечественных достижениях в области информатики и информационных технологий, заинтересованность в научных знаниях о цифровой трансформации современного общества;

2) духовно-нравственного воспитания:

ориентация на моральные ценности и нормы в ситуациях нравственного выбора, готовность оценивать своё поведение и поступки, а также поведение и поступки других людей с позиции нравственных и правовых норм с учётом осознания последствий поступков, активное неприятие асоциальных поступков, в том числе в Интернете;

3) гражданского воспитания:

представление о социальных нормах и правилах межличностных отношений в коллективе, в том числе в социальных сообществах, соблюдение правил безопасности, в том числе навыков безопасного поведения в интернет-среде, готовность к разнообразной совместной деятельности при выполнении учебных, познавательных задач, создании учебных проектов, стремление к взаимопониманию и взаимопомощи в процессе этой учебной деятельности, готовность оценивать своё поведение и поступки своих товарищей с позиции нравственных и правовых норм с учётом осознания последствий поступков;

4) ценностей научного познания:

сформированность мировоззренческих представлений об информации, информационных процессах и информационных технологиях, соответствующих

современному уровню развития науки и общественной практики и составляющих базовую основу для понимания сущности научной картины мира;

интерес к обучению и познанию, любознательность, готовность и способность к

самообразованию, осознанному выбору направленности и уровня обучения в дальнейшем;

овладение основными навыками исследовательской деятельности, установка на осмысление опыта, наблюдений, поступков и стремление совершенствовать пути достижения индивидуального и коллективного благополучия;

сформированность информационной культуры, в том числе навыков самостоятельной работы с учебными текстами, справочной литературой, разнообразными средствами информационных технологий, а также умения самостоятельно определять цели своего обучения, ставить и формулировать для себя новые задачи в учёбе и познавательной деятельности, развивать мотивы и интересы своей познавательной деятельности;

5) формирования культуры здоровья:

осознание ценности жизни, ответственное отношение к своему здоровью, установка на здоровый образ жизни, в том числе и за счёт освоения и соблюдения требований безопасной эксплуатации средств информационных и коммуникационных технологий;

6) трудового воспитания:

интерес к практическому изучению профессий и труда в сферах профессиональной деятельности, связанных с информатикой, программированием информационных технологиями, основанными на достижениях науки информатики и научно-технического прогресса;

осознанный выбор и построение индивидуальной траектории образования и жизненных планов с учётом личных и общественных интересов и потребностей;

7) экологического воспитания:

осознание глобального характера экологических проблем и путей их решения, в том числе с учётом возможностей информационных и коммуникационных технологий;

8) адаптации обучающегося к изменяющимся условиям социальной и природной среды:

освоение обучающимися социального опыта, основных социальных ролей, соответствующих ведущей деятельности возраста, норм и правил общественного поведения, форм социальной жизни в группах и сообществах, в том числе существующих в виртуальном пространстве.

МЕТАПРЕДМЕТНЫЕ РЕЗУЛЬТАТЫ

Метапредметные результаты освоения программы по информатике отражают овладение универсальными учебными действиями – познавательными, коммуникативными, регулятивными.

Познавательные универсальные учебные действия

Базовые логические действия:

умение определять понятия, создавать обобщения, устанавливать аналогии, классифицировать, самостоятельно выбирать основания и критерии для классификации, устанавливать причинно-следственные связи, строить логические рассуждения, делать умозаключения (индуктивные, дедуктивные и по аналогии) и выводы;

умение создавать, применять и преобразовывать знаки и символы, модели и схемы для решения учебных и познавательных задач;

самостоятельно выбирать способ решения учебной задачи (сравнивать несколько вариантов решения, выбирать наиболее подходящий с учётом самостоятельно выделенных критериев).

Базовые исследовательские действия:

формулировать вопросы, фиксирующие разрыв между реальным и желательным состоянием ситуации, объекта, и самостоятельно устанавливать искомое и данное;

оценивать на применимость и достоверность информацию, полученную в ходе исследования;

прогнозировать возможное дальнейшее развитие процессов, событий и их последствия в аналогичных или сходных ситуациях, а также выдвигать предположения об их развитии в новых условиях и контекстах.

Работа с информацией:

выявлять дефицит информации, данных, необходимых для решения поставленной задачи; применять различные методы, инструменты и запросы при поиске и отборе информации или данных из источников с учётом предложенной учебной задачи и заданных критериев; выбирать, анализировать, систематизировать и интерпретировать информацию различных видов и форм представления;

самостоятельно выбирать оптимальную форму представления информации и иллюстрировать решаемые задачи несложными схемами, диаграммами, иной графикой и их комбинациями; оценивать надёжность информации по критериям, предложенным учителем или сформулированным самостоятельно;

эффективно запоминать и систематизировать информацию.

Коммуникативные универсальные учебные действия

Общение:

сопоставлять свои суждения с суждениями других участников диалога, обнаруживать различие и сходство позиций;

публично представлять результаты выполненного опыта (эксперимента, исследования, проекта);

самостоятельно выбирать формат выступления с учётом задач презентации и особенностей аудитории и в соответствии с ним составлять устные и письменные тексты с использованием иллюстративных материалов.

Совместная деятельность (сотрудничество):

понимать и использовать преимущества командной и индивидуальной работы при решении конкретной проблемы, в том числе при создании информационного продукта;

принимать цель совместной информационной деятельности по сбору, обработке, передаче, формализации информации, коллективно строить действия по её достижению: распределять роли, договариваться, обсуждать процесс и результат совместной работы;

выполнять свою часть работы с информацией или информационным продуктом, достигая качественного результата по своему направлению и координируя свои действия с другими членами команды;

оценивать качество своего вклада в общий информационный продукт по критериям, самостоятельно сформулированным участниками взаимодействия;

сравнивать результаты с исходной задачей и вклад каждого члена команды в достижение результатов, разделять сферу ответственности и проявлять готовность к предоставлению отчёта перед группой.

Регулятивные универсальные учебные действия

Самоорганизация:

Выявлять в жизненных и учебных ситуациях проблемы, требующие решения;

Ориентироваться в различных подходах к принятию решений (индивидуальное принятие решений, принятие решений в группе);

Самостоятельно составлять алгоритм решения задачи (или его часть), выбирать способ решения учебной задачи с учётом имеющихся ресурсов и собственных возможностей, аргументировать предлагаемые варианты решений; составлять план действий (план реализации намеченного алгоритма решения),

корректировать предложенный алгоритм с учётом получения новых знаний об изучаемом объекте;

делать выбор в условиях противоречивой информации и брать ответственность за решение.

Самоконтроль (рефлексия):

владеть способами самоконтроля, самомотивации и рефлексии;

давать оценку ситуации и предлагать план её изменения;

учитывать контекст и предвидеть трудности, которые могут возникнуть при решении учебной задачи, адаптировать решение к меняющимся обстоятельствам;

объяснять причины достижения (недостижения) результатов информационной деятельности,

давать оценку приобретённому опыту, уметь находить позитивное в произошедшей ситуации;

вносить коррективы в деятельность на основе новых обстоятельств, изменившихся ситуаций, установленных ошибок, возникших трудностей;

оценивать соответствие результата цели и условиям.

Эмоциональный интеллект:

ставить себя на место другого человека, понимать мотивы и намерения другого;

Принятие себя и других:

осознавать невозможность контролировать всё вокруг даже в условиях открытого доступа к любым объёмам информации.

ПРЕДМЕТНЫЕ РЕЗУЛЬТАТЫ

К концу обучения в 7 классе у обучающегося будут сформированы следующие умения:

пояснять на примерах смысл понятий «информация», «информационный процесс», «обработка информации», «хранение информации», «передача информации»;

кодировать и декодировать сообщения по заданным правилам, демонстрировать понимание основных принципов кодирования информации различной природы (текстовой, графической, аудио);

сравнивать длины сообщений, записанных в различных алфавитах, оперировать единицами измерения информационного объёма и скорости передачи данных;

оценивать и сравнивать размеры текстовых, графических, звуковых файлов и видеофайлов;

приводить примеры современных устройств хранения и передачи информации, сравнивать их количественные характеристики;

выделять основные этапы в истории и понимать тенденции развития компьютеров и программного обеспечения;

получать и использовать информацию о характеристиках персонального компьютера и его основных элементах (процессор, оперативная память, долговременная память, устройства ввода-вывода);

соотносить характеристики компьютера с задачами, решаемыми с его помощью;

ориентироваться в иерархической структуре файловой системы (записывать полное имя файла (каталога), путь к файлу (каталогу) по имеющемуся описанию файловой структуры некоторого информационного носителя);

работать с файловой системой персонального компьютера с использованием графического интерфейса, а именно: создавать, копировать, перемещать, переименовывать, удалять и архивировать файлы и каталоги, использовать антивирусную программу;

представлять результаты своей деятельности в виде структурированных и иллюстрированных документов, мультимедийных презентаций;

искать информацию в Интернете (в том числе, по ключевым словам, по изображению), критически относиться к найденной информации, осознавая опасность для личности и общества распространения вредоносной информации, в том числе экстремистского и террористического характера;

понимать структуру адресов веб-ресурсов;
использовать современные сервисы интернет-коммуникаций;
соблюдать требования безопасной эксплуатации технических средств информационных и коммуникационных технологий, соблюдать сетевой этикет, базовые нормы информационной этики и права при работе с приложениями на любых устройствах и в Интернете, выбирать безопасные стратегии поведения в сети;
применять методы профилактики негативного влияния средств информационных и коммуникационных технологий на здоровье пользователя.

К концу обучения **в 8 классе** у обучающегося будут сформированы следующие умения:
пояснять на примерах различия между позиционными и непозиционными системами счисления;
записывать и сравнивать целые числа от 0 до 1024 в различных позиционных системах счисления (с основаниями 2, 8, 16), выполнять арифметические операции над ними;
раскрывать смысл понятий «высказывание», «логическая операция», «логическое выражение»;
записывать логические выражения с использованием дизъюнкции, конъюнкции и отрицания, определять истинность логических выражений, если известны значения истинности входящих в него переменных, строить таблицы истинности для логических выражений;
раскрывать смысл понятий «исполнитель», «алгоритм», «программа», понимая разницу между употреблением этих терминов в обыденной речи и в информатике;
описывать алгоритм решения задачи различными способами, в том числе в виде блок-схемы;
составлять, выполнять вручную и на компьютере несложные алгоритмы с использованием ветвлений и циклов для управления исполнителями, такими как Робот, Черепашка, Чертёжник;
использовать константы и переменные различных типов (числовых, логических, символьных), а также содержащие их выражения, использовать оператор присваивания;
использовать при разработке программ логические значения, операции и выражения с ними;
анализировать предложенные алгоритмы, в том числе определять, какие результаты возможны при заданном множестве исходных значений;
создавать и отлаживать программы на одном из языков программирования (Python, C++, Паскаль, Java, C#, Школьный Алгоритмический Язык), реализующие несложные алгоритмы обработки числовых данных с использованием циклов и ветвлений, в том числе реализующие проверку делимости одного целого числа на другое, проверку натурального числа на простоту, выделения цифр из натурального числа.

К концу обучения **в 9 классе** у обучающегося будут сформированы следующие умения:
разбивать задачи на подзадачи, составлять, выполнять вручную и на компьютере несложные алгоритмы с использованием ветвлений, циклов и вспомогательных алгоритмов для управления исполнителями, такими как Робот, Черепашка, Чертёжник;
составлять и отлаживать программы, реализующие типовые алгоритмы обработки числовых последовательностей или одномерных числовых массивов (поиск максимумов, минимумов, суммы или количества элементов с заданными свойствами) на одном из языков программирования (Python, C++, Паскаль, Java, C#, Школьный Алгоритмический Язык);
раскрывать смысл понятий «модель», «моделирование», определять виды моделей, оценивать адекватность модели моделируемому объекту и целям моделирования;
использовать графы и деревья для моделирования систем сетевой и иерархической структуры, находить кратчайший путь в графе;
выбирать способ представления данных в соответствии с поставленной задачей (таблицы,

схемы, графики, диаграммы) с использованием соответствующих программных средств обработки данных;

использовать электронные таблицы для обработки, анализа и визуализации числовых данных, в том числе с выделением диапазона таблицы и упорядочиванием (сортировкой) его элементов;

создавать и применять в электронных таблицах формулы для расчётов с использованием встроенных арифметических функций (суммирование и подсчёт значений, отвечающих заданному условию, среднее арифметическое, поиск максимального и минимального значения), абсолютной, относительной, смешанной адресации;

использовать электронные таблицы для численного моделирования в простых задачах из разных предметных областей;

использовать современные интернет-сервисы (в том числе коммуникационные сервисы, облачные хранилища данных, онлайн-программы (текстовые и графические редакторы, среды разработки)) в учебной и повседневной деятельности;

приводить примеры использования геоинформационных сервисов, сервисов государственных услуг, образовательных сервисов Интернета в учебной и повседневной деятельности;

использовать различные средства защиты от вредоносного программного обеспечения, защищать персональную информацию от несанкционированного доступа и его последствий (разглашения, подмены, утраты данных) с учётом основных технологических и социально-психологических аспектов использования сети Интернет (сетевая анонимность, цифровой след, аутентичность субъектов и ресурсов, опасность вредоносного кода);

распознавать попытки и предупреждать вовлечение себя и окружающих в деструктивные и криминальные формы сетевой активности (в том числе кибербуллинг, фишинг).

ТЕМАТИЧЕСКОЕ ПЛАНИРОВАНИЕ

7 КЛАСС

№ п/п	Наименование разделов и тем учебного предмета	Количество часов	Программное содержание	Основные виды деятельности обучающихся
Раздел 1. Цифровая грамотность				
1.1	Компьютер – Универсальное устройство обработки Данных	2	<p>Компьютер – универсальное вычислительное устройство, работающее по программе.</p> <p>Типы компьютеров: персональные компьютеры, встроенные компьютеры, суперкомпьютеры.</p> <p>Мобильные устройства.</p> <p>Основные компоненты компьютера и их назначение. Процессор.</p> <p>Оперативная и долговременная память. Устройства ввода и вывода.</p> <p>Сенсорный ввод, датчики мобильных устройств, средства биометрической аутентификации.</p> <p>История развития компьютеров и программного обеспечения.</p> <p>Поколения компьютеров.</p> <p>Современные тенденции развития компьютеров. Суперкомпьютеры.</p>	<p>Раскрывать смысл изучаемых понятий.</p> <p>Анализировать устройства компьютера с точки зрения организации процедур ввода, хранения, обработки, вывода и передачи информации.</p> <p>Анализировать информацию (сигналы о готовности и неполадке) при включении компьютера.</p> <p>Изучать информацию о характеристиках компьютера.</p> <p>Исследовать историю развития компьютеров и программного обеспечения, современные тенденции развития компьютеров и суперкомпьютеров.</p> <p>Обсуждать правила техники безопасности и правил работы на компьютере.</p>

			<p>Параллельные вычисления. Персональный компьютер. Процессор и его характеристики (тактовая частота, разрядность). Оперативная память. Долговременная память. Устройства ввода и вывода. Объём хранимых данных (оперативная память компьютера, жёсткий и твердотельный диск, постоянная память смартфона) и скорость доступа для различных видов носителей. Техника безопасности и правила работы на компьютере</p>	<p>Практические работы¹: 1. Включение компьютера и получение информации о его характеристиках</p>
1.2	Программы и данные	4	<p>Программное обеспечение компьютера. Прикладное программное обеспечение. Системное программное обеспечение. Системы программирования. Правовая охрана программ и данных. Бесплатные и условно-бесплатные программы. Свободное программное обеспечение.</p>	<p>Раскрывать смысл изучаемых понятий. Изучать вопросы правовой охраны программ и данных. Определять программные средства, необходимые для осуществления информационных процессов при решении задач. Определять основные характеристики операционной системы.</p>

¹ Предлагаемый в программе по информатике перечень практических работ носит рекомендательный характер.

			<p>Файлы и папки (каталоги). Принципы построения файловых систем. Полное имя файла (папки). Путь к файлу (папке). Работа с файлами и каталогами средствами операционной системы: создание, копирование, перемещение, переименование и удаление файлов и папок (каталогов). Типы файлов. Свойства файлов. Характерные размеры файлов различных типов (страница текста, электронная книга, фотография, запись песни, видеоклип, полнометражный фильм). Архивация данных. Использование программ-архиваторов. Файловый менеджер. Поиск файлов средствами операционной системы. Компьютерные вирусы и другие вредоносные программы. Программы для защиты от вирусов</p>	<p>Оперировать компьютерными информационными объектами в наглядно-графическом интерфейсе. Выполнять основные операции с файлами и папками. Оценивать размеры файлов, подготовленных с использованием различных устройств ввода информации (клавиатуры, сканера, микрофона, фотокамеры, видеокамеры). Использовать программы-архиваторы. Осуществлять защиту информации от компьютерных вирусов с помощью антивирусных программ. Планировать и создавать личное информационное пространство. Практические работы: 1. Выполнение основных операций с файлами и папками. 2. Сравнение размеров текстовых, графических, звуковых и видеофайлов. 3. Изучение элементов интерфейса используемой операционной системы. 4. Использование программы-архиватора.</p>
--	--	--	---	---

				<i>5. Защита информации от компьютерных вирусов с помощью антивирусных программ</i>
1.3.	Компьютерные сети	2	Объединение компьютеров в сеть. Сеть Интернет. Веб-страница, веб-сайт. Структура адресов веб-ресурсов. Браузер. Поисковые системы. Поиск информации по ключевым словам и по изображению. Достоверность информации, полученной из Интернета. Современные сервисы интернет-коммуникаций. Сетевой этикет, базовые нормы информационной этики и права при работе в Интернете. Стратегии безопасного поведения в Интернете	<p>Раскрывать смысл изучаемых понятий. Осуществлять поиск информации по ключевым словам и по изображению. Проверять достоверность информации, найденной в сети Интернет. Восстанавливать адрес веб- ресурса из имеющихся фрагментов. Осуществлять взаимодействие посредством электронной почты, видео-конференц-связи. Изучать сетевой этикет. Исследовать стратегии безопасного поведения в Интернете</p> <p>Практические работы:</p> <p><i>1. Поиск информации по ключевым словам и по изображению.</i></p> <p><i>2. Использование сервисов интернет-коммуникаций</i></p>
Итого по разделу		8		
Раздел 2. Теоретические основы информатики				
2.1	Информация и информационные процессы	2	Информация – одно из основных понятий современной науки. Информация как сведения,	Раскрывать смысл изучаемых понятий. Оценивать информацию с позиции её свойств (актуальность, достоверность,

			<p>предназначенные для восприятия человеком, и информация как данные, которые могут быть обработаны автоматизированной системой.</p> <p>Дискретность данных. Возможность описания непрерывных объектов и процессов с помощью дискретных данных.</p> <p>Информационные процессы – процессы, связанные с хранением, преобразованием и передачей данных</p>	<p>полнота и др.).</p> <p>Изучать возможность описания непрерывных объектов и процессов с помощью дискретных данных.</p> <p>Выделять информационную составляющую процессов в биологических, технических и социальных системах.</p> <p>Оценивать числовые параметры информационных процессов (объём памяти, необходимой для хранения информации; скорость передачи</p>
2.2	Представление информации	9	<p>Символ. Алфавит. Мощность алфавита. Разнообразие языков и алфавитов. Естественные и формальные языки. Алфавит текстов на русском языке. Двоичный алфавит. Количество всевозможных слов (кодовых комбинаций) фиксированной длины в двоичном алфавите. Преобразование любого алфавита к двоичному. Количество различных слов фиксированной длины в алфавите определённой мощности.</p> <p>Кодирование символов одного алфавита с помощью кодовых слов</p>	<p>Раскрывать смысл изучаемых понятий.</p> <p>Приводить примеры кодирования с использованием различных алфавитов, встречающихся в жизни.</p> <p>Кодировать и декодировать сообщения по известным правилам кодирования.</p> <p>Определять количество различных символов, которые могут быть закодированы с помощью двоичного кода фиксированной длины (разрядности).</p> <p>Определять разрядность двоичного кода, необходимого для кодирования всех символов алфавита заданной мощности.</p>

		<p>в другом алфавите, кодовая таблица, декодирование.</p> <p>Двоичный код. Представление данных в компьютере как текстов в двоичном алфавите.</p> <p>Информационный объём данных.</p> <p>Бит – минимальная единица количества информации – двоичный разряд. Единицы измерения информационного объёма данных.</p> <p>Бит, байт, килобайт, мегабайт, гигабайт.</p> <p>Скорость передачи данных. Единицы скорости передачи данных.</p> <p>Кодирование текстов. Равномерный код. Неравномерный код. Кодировка ASCII. Восьмибитные кодировки.</p> <p>Понятие о кодировках UNICODE.</p> <p>Декодирование сообщений с использованием равномерного и неравномерного кода.</p> <p>Информационный объём текста.</p> <p>Искажение информации при передаче.</p> <p>Общее представление о цифровом представлении аудиовизуальных и других непрерывных данных.</p>	<p>Подсчитывать количество текстов данной длины в данном алфавите.</p> <p>Оперировать единицами измерения количества информации (бит, байт, килобайт, мегабайт, гигабайт) и скорости передачи данных.</p> <p>Кодировать и декодировать текстовую информацию с использованием кодовых таблиц.</p> <p>Вычислять информационный объём текста в заданной кодировке.</p> <p>Оценивать информационный объём графических данных для растрового изображения.</p> <p>Определять объём памяти, необходимый для представления и хранения звукового файла</p> <p>Практические работы:</p> <ol style="list-style-type: none"> 1. <i>Определение кода символа в разных кодировках в текстовом процессоре.</i> 2. <i>Определение кода цвета в палитре RGB в графическом редакторе.</i> 3. <i>Сохранение растрового графического изображения в разных форматах.</i> 4. <i>Запись звуковых файлов с различным качеством звучания</i>
--	--	--	--

			<p>Кодирование цвета. Цветовые модели. Модель RGB. Глубина кодирования. Палитра.</p> <p>Растровое и векторное представление изображений. Пиксель. Оценка информационного объема графических данных для растрового изображения.</p> <p>Кодирование звука. Разрядность и частота записи. Количество каналов записи.</p> <p>Оценка количественных параметров, связанных с представлением и хранением звуковых файлов</p>	<i>(глубиной кодирования и частотой дискретизации)</i>
Итого по разделу		11		
Раздел 3. Информационные технологии				
3.1	Текстовые документы	6	<p>Текстовые документы и их структурные элементы (страница, абзац, строка, слово, символ).</p> <p>Текстовый процессор – инструмент создания, редактирования и форматирования текстов. Правила набора текста. Редактирование текста. Свойства символов. Шрифт. Типы шрифтов (рубленые, с засечками, моноширинные).</p> <p>Полужирное и курсивное начертание.</p>	<p>Раскрывать смысл изучаемых понятий.</p> <p>Анализировать пользовательский интерфейс применяемого программного средства в работе с текстовыми документами.</p> <p>Определять условия и возможности применения программного средства для решения типовых задач в работе с текстовыми документами.</p> <p>Выявлять общее и различия в разных программных продуктах,</p>

			<p>Свойства абзацев: границы, абзацный отступ, интервал, выравнивание. Параметры страницы. Стилизовое форматирование.</p> <p>Структурирование информации с помощью списков и таблиц.</p> <p>Многоуровневые списки. Добавление таблиц в текстовые документы.</p> <p>Вставка изображений в текстовые документы. Обтекание изображений текстом. Включение в текстовый документ диаграмм, формул, нумерации страниц, колонтитулов, ссылок и других элементов.</p> <p>Проверка правописания. Расстановка переносов. Голосовой ввод текста.</p> <p>Оптическое распознавание текста.</p> <p>Компьютерный перевод.</p> <p>Использование сервисов Интернета для обработки текста</p>	<p>предназначенных для решения одного класса задач в работе с текстовыми документами.</p> <p>Создавать и редактировать текстовые документы посредством квалифицированного клавиатурного письма с использованием базовых средств текстовых редакторов.</p> <p>Форматировать текстовые документы (устанавливать параметры страницы документа; форматировать символы и абзацы; вставлять колонтитулы и номера страниц).</p> <p>Вставлять в документ формулы, таблицы, изображения, оформлять списки.</p> <p>Использовать ссылки и цитирование источников при создании на их основе собственных информационных объектов.</p> <p>Использовать интеллектуальные возможности современных систем обработки текстов</p> <p>Практические работы:</p> <p><i>1. Создание небольших текстовых документов посредством квалифицированного клавиатурного</i></p>
--	--	--	---	---

				<p><i>письма с использованием базовых средств текстовых редакторов.</i></p> <p><i>2. Форматирование текстовых документов (установка параметров страницы документа; форматирование символов и абзацев; вставка колонтитулов и номеров страниц).</i></p> <p><i>3. Вставка в документ формул, таблиц, изображений, оформление списков.</i></p> <p><i>4. Создание небольших текстовых документов с цитатами и ссылками на цитируемые источники</i></p>
3.2	Компьютерная графика	4	<p>Знакомство с графическими редакторами. Растровые рисунки. Использование графических примитивов.</p> <p>Операции редактирования графических объектов, в том числе цифровых фотографий: изменение размера, обрезка, поворот, отражение, работа с областями (выделение, копирование, заливка цветом), коррекция цвета, яркости и контрастности.</p> <p>Векторная графика.</p>	<p>Раскрывать смысл изучаемых понятий.</p> <p>Анализировать пользовательский интерфейс применяемого программного средства в работе с компьютерной графикой.</p> <p>Определять условия и возможности применения программного средства для решения типовых задач в работе с компьютерной графикой.</p> <p>Выявлять общее и различия в разных программных продуктах, предназначенных для решения одного класса задач в работе с компьютерной</p>

			Создание векторных рисунков встроенными средствами текстового процессора или других программ (приложений). Добавление векторных рисунков в документы	<p>графикой.</p> <p>Создавать и редактировать изображения с помощью инструментов растрового графического редактора.</p> <p>Создавать и редактировать изображения с помощью инструментов векторного графического редактора.</p> <p>Добавлять векторные рисунки в документы</p> <p>Практические работы:</p> <p><i>1. Создание и/или редактирование изображения, в том числе цифровых фотографий, с помощью инструментов растрового графического редактора.</i></p> <p><i>2. Создание и редактирование изображения с помощью инструментов векторного графического редактора</i></p>
3.3	Мультимедийные презентации	3	<p>Подготовка мультимедийных презентаций. Слайд.</p> <p>Добавление на слайд текста и изображений.</p> <p>Работа с несколькими слайдами.</p> <p>Добавление на слайд</p>	<p>Раскрывать смысл изучаемых понятий.</p> <p>Анализировать пользовательский интерфейс применяемого программного средства в работе с мультимедийными презентациями.</p> <p>Определять условия и возможности</p>

			<p>аудиовизуальных данных. Анимация. Гиперссылки</p>	<p>применения программного средства для решения типовых задач в работе с мультимедийными презентациями. Выявлять общее и различия в разных программных продуктах, предназначенных для решения одного класса задач в работе с мультимедийными презентациями. Создавать презентации, используя готовые шаблоны.</p> <p>Практические работы: <i>1. Создание презентации с гиперссылками на основе готовых шаблонов</i></p>
Итого по разделу	13			
Резервное время	2			
ОБЩЕЕ КОЛИЧЕСТВО ЧАСОВ ПО ПРОГРАММЕ	34			

8 КЛАСС

№ п/п	Наименование разделов и тем учебного предмета	Количество часов	Программное содержание	Основные виды деятельности обучающихся
Раздел 1. Теоретические основы информатики				
1.1	Системы счисления	6	Непозиционные и позиционные системы счисления. Алфавит. Основание. Развёрнутая форма записи числа. Перевод в десятичную систему чисел, записанных в других системах счисления. Римская система счисления. Двоичная система счисления. Перевод целых чисел в пределах от 0 до 1024 в двоичную систему счисления. Восьмеричная система счисления. Перевод чисел из восьмеричной системы в двоичную и десятичную системы и обратно. Шестнадцатеричная система счисления. Перевод чисел из шестнадцатеричной системы в двоичную, восьмеричную и десятичную системы и обратно. Арифметические операции в двоичной системе счисления	Раскрывать смысл изучаемых понятий. Выявлять различие в позиционных и непозиционных системах счисления. Выявлять общее и различия в разных позиционных системах счисления. Записывать небольшие (от 0 до 1024) целые числа в различных позиционных системах счисления (двоичной, восьмеричной, шестнадцатеричной). Сравнить целые числа, записанные в двоичной, восьмеричной и шестнадцатеричной системах счисления. Выполнять операции сложения и умножения над небольшими двоичными числами

1.2	Элементы математической логики	6	<p>Логические высказывания. Логические значения высказываний. Элементарные и составные высказывания. Логические операции: «и» (конъюнкция, логическое умножение), «или» (дизъюнкция, логическое сложение), «не» (логическое отрицание). Приоритет логических операций. Определение истинности составного высказывания, если известны значения истинности входящих в него элементарных высказываний. Логические выражения. Правила записи логических выражений. Построение таблиц истинности логических выражений</p> <p>Логические элементы. Знакомство с логическими основами компьютера</p>	<p>Раскрывать смысл изучаемых понятий. Анализировать логическую структуру высказываний. Использовать логические операции. Строить таблицы истинности для логических выражений. Вычислять истинностное значение логического выражения. Знакомиться с логическими основами компьютера</p>
Итого по разделу		12		
Раздел 2. Алгоритмы и программирование				
2.1	Исполнители и алгоритмы. Алгоритмические конструкции	10	<p>Понятие алгоритма. Исполнители алгоритмов. Алгоритм как план управления исполнителем. Свойства алгоритма. Способы записи алгоритма (словесный, в виде блок-схемы, программа).</p>	<p>Раскрывать смысл изучаемых понятий. Анализировать предлагаемые последовательности команд на предмет наличия у них таких свойств алгоритма, как дискретность,</p>

		<p>Алгоритмические конструкции. Конструкция «следование». Линейный алгоритм. Ограниченность линейных алгоритмов: невозможность предусмотреть зависимость последовательности выполняемых действий от исходных данных. Конструкция «ветвление»: полная и неполная формы. Выполнение и невыполнение условия (истинность и ложность высказывания). Простые и составные условия. Конструкция «повторения»: циклы с заданным числом повторений, с условием выполнения, с переменной цикла. Разработка для формального исполнителя алгоритма, приводящего к требуемому результату при конкретных исходных данных. Разработка несложных алгоритмов с использованием циклов и ветвлений для управления формальными исполнителями, такими как Робот, Черепашка,</p>	<p>детерминированность, понятность, результативность, массовость. Определять по блок-схеме, для решения какой задачи предназначен данный алгоритм. Анализировать изменение значений величин при пошаговом выполнении алгоритма. Определять по выбранному методу решения задачи, какие алгоритмические конструкции могут войти в алгоритм. Сравнить различные алгоритмы решения одной задачи. Создавать, выполнять вручную и на компьютере несложные алгоритмы с использованием циклов и ветвлений для управления исполнителями, такими как Робот, Черепашка, Чертёжник. Исполнять готовые алгоритмы при конкретных исходных данных. Строить для исполнителя арифметических действий цепочки команд, дающих требуемый результат при конкретных исходных данных.</p>
--	--	--	---

			<p>Чертёжник. Выполнение алгоритмов вручную и на компьютере. Синтаксические и логические ошибки. Отказы</p>	<p>Практические работы:</p> <ol style="list-style-type: none"> 1. Создание и выполнение на компьютере несложных алгоритмов с использованием циклов и ветвлений для управления исполнителями, такими как Робот, Черепашка, Чертёжник. 2. Преобразование алгоритма из одной формы записи в другую. 3. Разработка для формального исполнителя алгоритма, приводящего к требуемому результату при конкретных исходных данных. 4. «Ручное» исполнение готовых алгоритмов при конкретных исходных данных
2.2	Язык программирования	9	<p>Язык программирования (Python, C++, Паскаль, Java, C#, Школьный Алгоритмический Язык). Система программирования: редактор текста программ, транслятор, отладчик. Переменная: тип, имя, значение. Целые, вещественные и символьные переменные. Оператор присваивания. Арифметические выражения</p>	<p>Раскрывать смысл изучаемых понятий. Определять по программе, для решения какой задачи она предназначена. Строить арифметические, строковые, логические выражения и вычислять их значения. Программировать линейные алгоритмы, предполагающие вычисление арифметических, строковых и логических выражений.</p>

		<p>и порядок их вычисления. Операции с целыми числами: целочисленное деление, остаток от деления. Ветвления. Составные условия (запись логических выражений на изучаемом языке программирования). Нахождение минимума и максимума из двух, трёх и четырёх чисел. Решение квадратного уравнения, имеющего вещественные корни. Диалоговая отладка программ: пошаговое выполнение, просмотр значений величин, отладочный вывод, выбор точки останова. Цикл с условием. Алгоритм Евклида для нахождения наибольшего общего делителя двух натуральных чисел. Разбиение записи натурального числа в позиционной системе с основанием, меньшим или равным 10, на отдельные цифры. Цикл с переменной. Алгоритмы проверки делимости одного целого числа на другое, проверки натурального числа на простоту. Обработка символьных данных.</p>	<p>Разрабатывать программы, содержащие оператор (операторы) ветвления, в том числе с использованием логических операций. Разрабатывать программы, содержащие оператор (операторы) цикла. Выполнять диалоговую отладку программ.</p> <p>Практические работы:</p> <ol style="list-style-type: none"> <i>1. Программирование линейных алгоритмов, предполагающих вычисление арифметических и логических выражений на изучаемом языке программирования (одном из перечня: Python, C++, Паскаль, Java, C#, Школьный Алгоритмический Язык).</i> <i>2. Разработка программ, содержащих оператор (операторы) ветвления, на изучаемом языке программирования из приведённого выше перечня.</i> <i>3. Разработка программ, содержащих оператор (операторы) цикла, на изучаемом языке программирования из приведённого выше перечня</i>
--	--	---	--

			Символьные (строковые) переменные. Посимвольная обработка строк. Подсчёт частоты появления символа в строке. Встроенные функции для обработки строк	
2.3	Анализ алгоритмов	2	Определение возможных результатов работы алгоритма при данном множестве входных данных, определение возможных входных данных, приводящих к данному результату	Раскрывать смысл изучаемых понятий. Анализировать готовые алгоритмы и программы
Итого по разделу		21		
Резервное время		1		
ОБЩЕЕ КОЛИЧЕСТВО ЧАСОВ ПО ПРОГРАММЕ		34		

9 КЛАСС

№ п/п	Наименование разделов и тем учебного предмета	Количество часов	Программное содержание	Основные виды деятельности обучающихся
Раздел 1. Цифровая грамотность				
1.1	Глобальная сеть Интернет и стратегии безопасного поведения в ней	3	<p>Глобальная сеть Интернет. IP-адреса узлов. Сетевое хранение данных. Методы индивидуального и коллективного размещения новой информации в Интернете.</p> <p>Большие данные (интернет-данные, в частности данные социальных сетей).</p> <p>Понятие об информационной безопасности. Угрозы информационной безопасности при работе в глобальной сети и методы противодействия им.</p> <p>Правила безопасной аутентификации. Защита личной информации в Интернете.</p> <p>Безопасные стратегии поведения в Интернете. Предупреждение вовлечения в деструктивные и криминальные формы сетевой активности (кибербуллинг, фишинг и другие формы)</p>	<p>Раскрывать смысл изучаемых понятий. Анализировать доменные имена компьютеров и адреса документов в Интернете.</p> <p>Определять минимальное время, необходимое для передачи известного объёма данных по каналу связи с известными характеристиками.</p> <p>Распознавать потенциальные угрозы и вредные воздействия, связанные с информационными и коммуникационными технологиями, оценивать предлагаемые пути их устранения.</p> <p>Практические работы:</p> <p>1. Создание комплексных информационных объектов в виде веб-страниц, включающих графические объекты, с использованием конструкторов (шаблонов).</p> <p>2. Знакомство с механизмами обеспечения приватности</p>

				<i>и безопасной работы с ресурсами сети Интернет, методами аутентификации, в том числе применяемыми в сервисах госуслуг</i>
1.2	Работа в информационном пространстве	3	<p>Виды деятельности в Интернете. интернет-сервисы: коммуникационные сервисы (почтовая служба, видео-конференц-связь и другие), справочные службы (карты, расписания и другие), поисковые службы, службы обновления программного обеспечения и другие службы. Сервисы государственных услуг. Облачные хранилища данных. Средства совместной разработки документов (онлайн-офисы). Программное обеспечение как веб-сервис: онлайн-текстовые и графические редакторы, среды разработки программ</p>	<p>Раскрывать смысл изучаемых понятий. Приводить примеры ситуаций, в которых требуется использовать коммуникационные сервисы, справочные и поисковые службы и др. Определять количество страниц, найденных поисковым сервером по запросам с использованием логических операций. Приводить примеры услуг, доступных на сервисах государственных услуг. Приводить примеры онлайн-текстовых и графических редакторов, сред разработки программ.</p> <p>Практические работы:</p> <ol style="list-style-type: none"> <i>1. Поиск информации в сети Интернет по запросам с использованием логических операций.</i> <i>2. Использование онлайн-офиса для разработки документов</i>
Итого по разделу		6		

Раздел 2. Теоретические основы информатики

2.1	Моделирование как метод познания	8	<p>Модель. Задачи, решаемые с помощью моделирования. Классификации моделей. Материальные (натурные) и информационные модели. Непрерывные и дискретные модели. Имитационные модели. Игровые модели. Оценка адекватности модели моделируемому объекту и целям моделирования.</p> <p>Табличные модели. Таблица как представление отношения. Базы данных. Отбор в таблице строк, удовлетворяющих заданному условию.</p> <p>Граф. Вершина, ребро, путь. Ориентированные и неориентированные графы. Длина (вес) ребра. Весовая матрица графа. Длина пути между вершинами графа. Поиск оптимального пути в графе. Начальная вершина (источник) и конечная вершина (сток) в ориентированном графе. Вычисление количества путей в направленном ациклическом графе.</p>	<p>Раскрывать смысл изучаемых понятий. Определять вид информационной модели в зависимости от стоящей задачи.</p> <p>Анализировать информационные модели (таблицы, графики, диаграммы, схемы и др.).</p> <p>Осуществлять системный анализ объекта, выделять среди его свойств те свойства, которые существенны с точки зрения целей моделирования. Оценивать адекватность модели моделируемому объекту и целям моделирования.</p> <p>Строить и интерпретировать различные информационные модели (таблицы, диаграммы, графы, дерево, схемы, блок-схемы алгоритмов).</p> <p>Исследовать с помощью информационных моделей объекты в соответствии с поставленной задачей. Изучать этапы компьютерного моделирования.</p> <p>Работать с готовыми компьютерными моделями из различных предметных областей.</p>
-----	----------------------------------	---	---	---

			<p>Дерево. Корень, вершина (узел), лист, ребро (дуга) дерева. Высота дерева. Поддерево. Примеры использования деревьев. Перебор вариантов с помощью дерева. Понятие математической модели. Задачи, решаемые с помощью математического (компьютерного) моделирования. Отличие математической модели от натурной модели и от словесного (литературного) описания объекта. Этапы компьютерного моделирования: постановка задачи, построение математической модели, программная реализация, тестирование, проведение компьютерного эксперимента, анализ его результатов, уточнение модели</p>	<p>Практические работы:</p> <ol style="list-style-type: none"> 1. Создание однотабличной базы данных. Поиск данных в готовой базе. 2. Работа с готовыми компьютерными моделями из различных предметных областей. 3. Программная реализация простейших математических моделей
Итого по разделу		8		
Раздел 3. Алгоритмы и программирование				
3.1	Разработка алгоритмов и программ	6	<p>Разбиение задачи на подзадачи. Составление алгоритмов и программ с использованием ветвлений, циклов и вспомогательных алгоритмов для управления исполнителем Робот или другими исполнителями, такими</p>	<p>Раскрывать смысл изучаемых понятий. Разрабатывать программы для обработки одномерного массива целых чисел. Осуществлять разбиение исходной задачи на подзадачи.</p>

		<p>как Черепашка, Чертёжник и другими.</p> <p>Табличные величины (массивы).</p> <p>Одномерные массивы. Составление и отладка программ, реализующих типовые алгоритмы обработки одномерных числовых массивов, на одном из языков программирования (Python, C++, Паскаль, Java, C#, Школьный Алгоритмический Язык): заполнение числового массива случайными числами, в соответствии с формулой или путём ввода чисел, нахождение суммы элементов массива, линейный поиск заданного значения в массиве, подсчёт элементов массива, удовлетворяющих заданному условию, нахождение минимального (максимального) элемента массива.</p> <p>Сортировка массива.</p> <p>Обработка потока данных: вычисление количества, суммы, среднего арифметического, минимального и максимального значения элементов последовательности,</p>	<p>Разрабатывать программы, содержащие подпрограмму(ы).</p> <p>Практические работы:</p> <ol style="list-style-type: none"> <i>1. Составление программ с использованием вспомогательных алгоритмов для управления исполнителями, такими как Робот, Черепашка, Чертёжник.</i> <i>2. Составление и отладка программ, реализующих типовые алгоритмы обработки одномерных числовых массивов, на одном из языков программирования (Python, C++, Паскаль, Java, C#, Школьный Алгоритмический Язык)</i>
--	--	---	--

			удовлетворяющих заданному условию	
3.2	Управление	2	<p>Управление. Сигнал. Обратная связь. Получение сигналов от цифровых датчиков (касания, расстояния, света, звука и другого). Примеры использования принципа обратной связи в системах управления техническими устройствами с помощью датчиков, в том числе в робототехнике.</p> <p>Примеры роботизированных систем (система управления движением в транспортной системе, сварочная линия автозавода, автоматизированное управление отопления дома, автономная система управления транспортным средством и другие системы)</p>	<p>Раскрывать смысл изучаемых понятий. Анализировать отношения в живой природе, технических и социальных (школа, семья и др.) системах с позиций управления. Изучать примеры роботизированных систем.</p> <p>Практические работы: 1. Знакомство с учебной средой разработки программ управления движущимися роботами</p>
Итого по разделу		8		
Раздел 4. Информационные технологии				
4.1	Электронные таблицы	10	<p>Понятие об электронных таблицах. Типы данных в ячейках электронной таблицы. Редактирование и форматирование таблиц. Встроенные функции для поиска максимума, минимума, суммы и среднего</p>	<p>Раскрывать смысл изучаемых понятий. Анализировать пользовательский интерфейс применяемого программного средства в работе с электронными таблицами.</p>

			<p>арифметического. Сортировка данных в выделенном диапазоне. Построение диаграмм (гистограмма, круговая диаграмма, точечная диаграмма). Выбор типа диаграммы. Преобразование формул при копировании. Относительная, абсолютная и смешанная адресация. Условные вычисления в электронных таблицах. Суммирование и подсчёт значений, отвечающих заданному условию. Обработка больших наборов данных. Численное моделирование в электронных таблицах</p>	<p>Определять условия и возможности применения программного средства для решения типовых задач в работе с электронными таблицами. Выявлять общее и различия в разных программных продуктах, предназначенных для решения одного класса (разных классов) задач в работе с электронными таблицами. Редактировать и форматировать электронные таблицы. Анализировать и визуализировать данные в электронных таблицах. Выполнять в электронных таблицах расчёты по вводимым пользователем формулам с использованием встроенных функций. Осуществлять численное моделирование в простых задачах из различных предметных областей.</p> <p>Практические работы:</p> <ol style="list-style-type: none"> 1. Ввод данных и формул, оформление таблицы. 2. Сортировка и фильтрация данных в электронных таблицах. 3. Построение диаграмм и графиков в электронных таблицах.
--	--	--	--	---

				<p>4. Выполнение расчётов по вводимым пользователем формулам с использованием встроенных функций.</p> <p>5. Обработка больших наборов данных.</p> <p>6. Численное моделирование в электронных таблицах</p>
4.2	Информационные технологии в современном обществе	1	<p>Роль информационных технологий в развитии экономики мира, страны, региона. Открытые образовательные ресурсы.</p> <p>Профессии, связанные с информатикой и информационными технологиями: веб-дизайнер, программист, разработчик мобильных приложений, тестировщик, архитектор программного обеспечения, специалист по анализу данных, системный администратор</p>	<p>Раскрывать смысл изучаемых понятий. Обсуждать роль информационных технологий в современном мире. Обсуждать значение открытых образовательных ресурсов и возможности их использования. Анализировать цифровые навыки, которыми должен обладать выпускник школы.</p> <p>Изучать профессии, связанные с информатикой и информационными технологиями.</p> <p>Практические работы:</p> <p>1. Создание презентации о профессиях, связанных с ИКТ</p>
Итого по разделу		11		
Резервное время		1		
ОБЩЕЕ КОЛИЧЕСТВО ЧАСОВ ПО ПРОГРАММЕ		34		

2.1.8. РАБОЧАЯ ПРОГРАММА УЧЕБНОГО ПРЕДМЕТА «ФИЗИКА» (БАЗОВЫЙ УРОВЕНЬ)

Федеральная рабочая программа по учебному предмету «Физика» (базовый уровень) (предметная область «Естественно-научные предметы») (далее соответственно – программа по физике, физика) включает пояснительную записку, содержание обучения, планируемые результаты освоения программы по физике, тематическое планирование.

ПОЯСНИТЕЛЬНАЯ ЗАПИСКА

Программа по физике на уровне основного общего образования составлена на основе положений и требований к результатам освоения на базовом уровне основной образовательной программы, представленных в ФГОС ООО, а также с учётом федеральной рабочей программы воспитания и Концепции преподавания учебного предмета «Физика».

Содержание программы по физике направлено на формирование естественно-научной грамотности обучающихся и организацию изучения физики на деятельностной основе. В программе по физике учитываются возможности учебного предмета в реализации требований ФГОС ООО к планируемым личностным и метапредметным результатам обучения, а также межпредметные связи естественно-научных учебных предметов на уровне основного общего образования.

Программа по физике устанавливает распределение учебного материала по годам обучения (по классам), предлагает примерную последовательность изучения тем, основанную на логике развития предметного содержания и учёте возрастных особенностей обучающихся.

Программа по физике разработана с целью оказания методической помощи учителю в создании рабочей программы по учебному предмету.

Физика является системообразующим для естественно-научных учебных предметов, поскольку физические законы лежат в основе процессов и явлений, изучаемых химией, биологией, астрономией и физической географией, вносит вклад в естественно-научную картину мира, предоставляет наиболее ясные образцы применения научного метода познания, то есть способа получения достоверных знаний о мире.

Одна из главных задач физического образования в структуре общего образования состоит в формировании естественно-научной грамотности и интереса к науке у обучающихся.

Изучение физики на базовом уровне предполагает овладение следующими компетентностями, характеризующими естественно-научную грамотность:

научно объяснять явления,

оценивать и понимать особенности научного исследования; интерпретировать данные и использовать научные доказательства

для получения выводов».

Цели изучения физики на уровне основного общего образования определены в Концепции преподавания учебного предмета «Физика» в образовательных организациях Российской Федерации, реализующих основные общеобразовательные программы, утверждённой решением Коллегии Министерства просвещения Российской Федерации (протокол от 3 декабря 2019 г. № ПК-4вн).

Цели изучения физики:

приобретение интереса и стремления обучающихся к научному изучению природы, развитие их интеллектуальных и творческих способностей;

развитие представлений о научном методе познания и формировании исследовательского отношения к окружающим явлениям;

формирование научного мировоззрения как результата изучения основ строения материи и фундаментальных законов физики;

формирование представлений о роли физики для развития других естественных наук, техники и технологий;

развитие представлений о возможных сферах будущей профессиональной деятельности, связанной с физикой, подготовка к дальнейшему обучению в этом направлении.

Достижение этих целей программы по физике на уровне основного общего образования обеспечивается решением следующих задач:

приобретение знаний о дискретном строении вещества, о механических, тепловых, электрических, магнитных и квантовых явлениях;

приобретение умений описывать и объяснять физические явления с использованием полученных знаний;

освоение методов решения простейших расчётных задач с использованием физических моделей, творческих и практико-ориентированных задач;

развитие умений наблюдать природные явления и выполнять опыты, лабораторные работы и экспериментальные исследования с использованием измерительных приборов;

освоение приёмов работы с информацией физического содержания, включая информацию о современных достижениях физики, анализ и критическое оценивание информации;

знакомство со сферами профессиональной деятельности, связанными с физикой, и современными технологиями, основанными на достижениях физической науки.

На изучение физики (базовый уровень) на уровне основного общего образования отводится 238 часов: в 7 классе – 68 часов (2 часа в неделю), в 8 классе – 68 часов (2 часа в неделю), в 9 классе – 102 часа (3 часа в неделю).

Предлагаемый в программе по физике перечень лабораторных работ и опытов носит рекомендательный характер, учитель делает выбор проведения лабораторных работ и опытов с учётом индивидуальных особенностей обучающихся, списка экспериментальных заданий, предлагаемых в рамках основного государственного экзамена по физике.

СОДЕРЖАНИЕ ОБУЧЕНИЯ

7 КЛАСС

Раздел 1. Физика и её роль в познании окружающего мира

Физика – наука о природе. Явления природы. Физические явления: механические, тепловые, электрические, магнитные, световые, звуковые.

Физические величины. Измерение физических величин. Физические приборы. Погрешность измерений Международная система единиц.

Как физика и другие естественные науки изучают природу. Естественно-научный метод познания: наблюдение, постановка научного вопроса, выдвижение гипотез, эксперимент по проверке гипотез, объяснение наблюдаемого явления. Описание физических явлений с помощью моделей.

Демонстрации

Механические, тепловые, электрические, магнитные, световые явления.

Физические приборы и процедура прямых измерений аналоговым и цифровым прибором.

Лабораторные работы и опыты

Определение цены деления шкалы измерительного прибора.

Измерение расстояний.

Измерение объёма жидкости и твёрдого тела.

Определение размеров малых тел.

Измерение температуры при помощи жидкостного термометра и датчика температуры.

Проведение исследования по проверке гипотезы: дальность полёта шарика, пущенного горизонтально, тем больше, чем больше высота пуска.

Раздел 2. Первоначальные сведения о строении вещества

Строение вещества: атомы и молекулы, их размеры. Опыты, доказывающие дискретное строение вещества.

Движение частиц вещества. Связь скорости движения частиц с температурой. Броуновское движение, диффузия. Взаимодействие частиц вещества: притяжение и отталкивание.

Агрегатные состояния вещества: строение газов, жидкостей и твёрдых (кристаллических) тел. Взаимосвязь между свойствами веществ в разных агрегатных состояниях и их атомно-молекулярным строением. Особенности агрегатных состояний воды.

Демонстрации

Наблюдение броуновского движения.

Наблюдение диффузии.

Наблюдение явлений, объясняющихся притяжением или отталкиванием частиц вещества.

Лабораторные работы и опыты

Оценка диаметра атома методом рядов (с использованием фотографий). Опыты по наблюдению теплового расширения газов.

Опыты по обнаружению действия сил молекулярного притяжения.

Раздел 3. Движение и взаимодействие тел

Механическое движение. Равномерное и неравномерное движение. Скорость. Средняя скорость при неравномерном движении. Расчёт пути и времени движения.

Явление инерции. Закон инерции. Взаимодействие тел как причина изменения скорости движения тел. Масса как мера инертности тела. Плотность вещества. Связь плотности с количеством молекул в единице объёма вещества.

Сила как характеристика взаимодействия тел. Сила упругости и закон Гука. Измерение силы с помощью динамометра. Явление тяготения и сила тяжести. Сила тяжести на других планетах. Вес тела. Невесомость. Сложение сил, направленных по одной прямой. Равнодействующая сил. Сила трения. Трение скольжения и трение покоя. Трение в природе и технике.

Демонстрации

Наблюдение механического движения тела. Измерение скорости прямолинейного движения. Наблюдение явления инерции.

Наблюдение изменения скорости при взаимодействии тел. Сравнение масс по взаимодействию тел.

Сложение сил, направленных по одной прямой.

Лабораторные работы и опыты

Определение скорости равномерного движения (шарика в жидкости, модели электрического автомобиля и так далее).

Определение средней скорости скольжения бруска или шарика по наклонной плоскости.

Определение плотности твёрдого тела.

Опыты, демонстрирующие зависимость растяжения (деформации) пружины от приложенной силы.

Опыты, демонстрирующие зависимость силы трения скольжения от веса тела и характера

соприкасающихся поверхностей.

Раздел 4. Давление твёрдых тел, жидкостей и газов

Давление. Способы уменьшения и увеличения давления. Давление газа. Зависимость давления газа от объёма, температуры. Передача давления твёрдыми телами, жидкостями и газами. Закон Паскаля. Пневматические машины. Зависимость давления жидкости от глубины. Гидростатический парадокс. Сообщающиеся сосуды. Гидравлические механизмы.

Атмосфера Земли и атмосферное давление. Причины существования воздушной оболочки Земли. Опыт Торричелли. Измерение атмосферного давления. Зависимость атмосферного давления от высоты над уровнем моря. Приборы для измерения атмосферного давления.

Действие жидкости и газа на погружённое в них тело. Выталкивающая (архимедова) сила. Закон Архимеда. Плавание тел. Воздухоплавание.

Демонстрации

Зависимость давления газа от температуры.

Передача давления жидкостью и газом.

Сообщающиеся сосуды.

Гидравлический пресс.

Проявление действия атмосферного давления.

Зависимость выталкивающей силы от объёма погружённой части тела и плотности жидкости.

Равенство выталкивающей силы весу вытесненной жидкости.

Условие плавания тел: плавание или погружение тел в зависимости от соотношения плотностей тела и жидкости.

Лабораторные работы и опыты

Исследование зависимости веса тела в воде от объёма погружённой в жидкость части тела.

Определение выталкивающей силы, действующей на тело, погружённое в жидкость.

Проверка независимости выталкивающей силы, действующей на тело в жидкости, от массы тела.

Опыты, демонстрирующие зависимость выталкивающей силы, действующей на тело в жидкости, от объёма погружённой в жидкость части тела и от плотности жидкости.

Конструирование ареометра или конструирование лодки и определение её грузоподъёмности.

Раздел 5. Работа и мощность. Энергия

Механическая работа. Мощность.

Простые механизмы: рычаг, блок, наклонная плоскость. Правило равновесия рычага. Применение правила равновесия рычага к блоку. «Золотое правило» механики. КПД простых механизмов. Простые механизмы в быту и технике.

Механическая энергия. Кинетическая и потенциальная энергия. Превращение одного вида механической энергии в другой. Закон сохранения энергии в механике.

Демонстрации

Примеры простых механизмов.

Лабораторные работы и опыты

Определение работы силы трения при равномерном движении тела по горизонтальной поверхности.

Исследование условий равновесия рычага.

Измерение КПД наклонной плоскости.
Изучение закона сохранения механической энергии.

8 КЛАСС

Раздел 6. Тепловые явления

Основные положения молекулярно-кинетической теории строения вещества. Масса и размеры атомов и молекул. Опыты, подтверждающие основные положения молекулярно-кинетической теории.

Модели твёрдого, жидкого и газообразного состояний вещества. Кристаллические и аморфные тела. Объяснение свойств газов, жидкостей и твёрдых тел на основе положений молекулярно-кинетической теории. Смачивание и капиллярные явления. Тепловое расширение и сжатие.

Температура. Связь температуры со скоростью теплового движения частиц. Внутренняя энергия. Способы изменения внутренней энергии: теплопередача и совершение работы. Виды теплопередачи: теплопроводность, конвекция, излучение.

Количество теплоты. Удельная теплоёмкость вещества. Теплообмен и тепловое равновесие. Уравнение теплового баланса. Плавление и отвердевание кристаллических веществ. Удельная теплота плавления. Парообразование и конденсация. Испарение. Кипение. Удельная теплота парообразования. Зависимость температуры кипения от атмосферного давления.

Влажность воздуха.

Энергия топлива. Удельная теплота сгорания.

Принципы работы тепловых двигателей КПД теплового двигателя. Тепловые двигатели и защита окружающей среды.

Закон сохранения и превращения энергии в тепловых процессах.

Демонстрации

Наблюдение броуновского движения.

Наблюдение диффузии.

Наблюдение явлений смачивания и капиллярных явлений. Наблюдение теплового расширения тел.

Изменение давления газа при изменении объёма и нагревании или охлаждении.

Правила измерения температуры. Виды теплопередачи.

Охлаждение при совершении работы.

Нагревание при совершении работы внешними силами. Сравнение теплоёмкостей различных веществ.

Наблюдение кипения.

Наблюдение постоянства температуры при плавлении.

Модели тепловых двигателей.

Лабораторные работы и опыты

Опыты по обнаружению действия сил молекулярного притяжения. Опыты по выращиванию кристаллов поваренной соли или сахара.

Опыты по наблюдению теплового расширения газов, жидкостей и твёрдых тел.

Определение давления воздуха в баллоне шприца.

Опыты, демонстрирующие зависимость давления воздуха от его объёма и нагревания или охлаждения.

Проверка гипотезы линейной зависимости длины столбика жидкостей термометрической трубке от температуры.

Наблюдение изменения внутренней энергии тела в результате теплопередачи работы внешних сил.

Исследование явления теплообмена при смешивании холодной и горячей воды.

Определение количества теплоты, полученного водой при теплообмене с нагретым металлическим цилиндром.

Определение удельной теплоёмкости вещества. Исследование процесса испарения.

Определение относительной влажности воздуха. Определение удельной теплоты плавления льда.

Раздел 7. Электрические и магнитные явления

Электризация тел. Два рода электрических зарядов. Взаимодействие заряженных тел. Закон Кулона (зависимость силы взаимодействия заряженных тел от величины зарядов и расстояния между телами).

Электрическое поле. Напряжённость электрического поля. Принцип суперпозиции электрических полей (на качественном уровне).

Носители электрических зарядов. Элементарный электрический заряд. Строение атома. Проводники и диэлектрики. Закон сохранения электрического заряда.

Электрический ток. Условия существования электрического тока. Источники постоянного тока. Действия электрического тока (тепловое, химическое, магнитное). Электрический ток в жидкостях и газах.

Электрическая цепь. Сила тока. Электрическое напряжение. Сопротивление проводника. Удельное сопротивление вещества. Закон Ома для участка цепи. Последовательное и параллельное соединение проводников.

Работа и мощность электрического тока. Закон Джоуля–Ленца. Электрические цепи и потребители электрической энергии в быту. Короткое замыкание.

Постоянные магниты. Взаимодействие постоянных магнитов. Магнитное поле. Магнитное поле Земли и его значение для жизни на Земле. Опыт Эрстеда.

Магнитное поле электрического тока. Применение электромагнитов в технике. Действие магнитного поля на проводник с током. Электродвигатель постоянного тока. Использование электродвигателей в технических устройствах и на транспорте.

Опыты Фарадея. Явление электромагнитной индукции. Правило Ленца. Электрогенератор. Способы получения электрической энергии. Электростанции на возобновляемых источниках энергии.

Демонстрации

Электризация тел.

Два рода электрических зарядов и взаимодействие заряженных тел. Устройство и действие электроскопа.

Электростатическая индукция.

Закон сохранения электрических зарядов.

Проводники и диэлектрики.

Моделирование силовых линий электрического поля. Источники постоянного тока.

Действия электрического тока.
Электрический ток в жидкости.
Газовый разряд.
Измерение силы тока амперметром.
Измерение электрического напряжения вольтметром. Реостат и магазин сопротивлений.
Взаимодействие постоянных магнитов.
Моделирование невозможности разделения полюсов магнита. Моделирование магнитных полей постоянных магнитов.
Опыт Эрстеда.
Магнитное поле тока. Электромагнит.
Действие магнитного поля на проводник с током.
Электродвигатель постоянного тока.
Исследование явления электромагнитной индукции. Опыты Фарадея.
Зависимость направления индукционного тока от условий его возникновения.
Электродвигатель постоянного тока.

Лабораторные работы и опыты

Опыты по наблюдению электризации тел индукцией и при соприкосновении. Исследование действия электрического поля на проводники и диэлектрики. Сборка и проверка работы электрической цепи постоянного тока.
Измерение и регулирование силы тока.
Измерение и регулирование напряжения.
Исследование зависимости силы тока, идущего через резистор, от сопротивления резистора и напряжения на резисторе.
Опыты, демонстрирующие зависимость электрического сопротивления проводника от его длины, площади поперечного сечения и материала.
Проверка правила сложения напряжений при последовательном соединении двух резисторов.
Проверка правила для силы тока при параллельном соединении резисторов. Определение работы электрического тока, идущего через резистор.
Определение мощности электрического тока, выделяемой на резисторе. Исследование зависимости силы тока, идущего через лампочку, от напряжения на ней.
Определение КПД нагревателя.
Исследование магнитного взаимодействия постоянных магнитов.
Изучение магнитного поля постоянных магнитов при их объединении и разделении.
Исследование действия электрического тока на магнитную стрелку.
Опыты, демонстрирующие зависимость силы взаимодействия катушки с током и магнита от силы тока и направления тока в катушке.
Изучение действия магнитного поля на проводник с током.
Конструирование и изучение работы электродвигателя.
Измерение КПД электродвигательной установки.
Опыты по исследованию явления электромагнитной индукции: исследование изменений значения и направления индукционного тока.

9 КЛАСС

Раздел 8. Механические явления

Механическое движение. Материальная точка. Система отсчёта. Относительность механического движения. Равномерное прямолинейное движение. Неравномерное прямолинейное движение. Средняя и мгновенная скорость тела при неравномерном движении.

Ускорение. Равноускоренное прямолинейное движение. Свободное падение. Опыты Галилея.

Равномерное движение по окружности. Период и частота обращения. Линейная и угловая скорости. Центростремительное ускорение.

Первый закон Ньютона. Второй закон Ньютона. Третий закон Ньютона. Принцип суперпозиции сил.

Сила упругости. Закон Гука. Сила трения: сила трения скольжения, сила трения покоя, другие виды трения.

Сила тяжести и закон всемирного тяготения. Ускорение свободного падения. Движение планет вокруг Солнца. Первая космическая скорость. Невесомость и перегрузки.

Равновесие материальной точки. Абсолютно твёрдое тело. Равновесие твёрдого тела с закреплённой осью вращения. Момент силы. Центр тяжести.

Импульс тела. Изменение импульса. Импульс силы. Закон сохранения импульса. Реактивное движение.

Механическая работа и мощность. Работа сил тяжести, упругости, трения. Связь энергии и работы. Потенциальная энергия тела, поднятого над поверхностью Земли. Потенциальная энергия сжатой пружины. Кинетическая энергия. Теорема о кинетической энергии. Закон сохранения механической энергии.

Демонстрации

Наблюдение механического движения тела относительно разных тел отсчёта.

Сравнение путей и траекторий движения одного и того же тела относительно разных тел отсчёта.

Измерение скорости и ускорения прямолинейного движения. Исследование признаков равноускоренного движения.

Наблюдение движения тела по окружности.

Наблюдение механических явлений, происходящих в системе отсчёта «Тележка» при её равномерном и ускоренном движении относительно кабинета физики.

Зависимость ускорения тела от массы тела и действующей на него силы. Наблюдение равенства сил при взаимодействии тел.

Изменение веса тела при ускоренном движении.

Передача импульса при взаимодействии тел.

Преобразования энергии при взаимодействии тел.

Сохранение импульса при неупругом взаимодействии.

Сохранение импульса при абсолютно упругом взаимодействии. Наблюдение реактивного движения.

Сохранение механической энергии при свободном падении.

Сохранение механической энергии при движении тела под действием пружины.

Лабораторные работы и опыты

Конструирование тракта для разгона и дальнейшего равномерного движения шарика или тележки.

Определение средней скорости скольжения бруска или движения шарика по наклонной плоскости.

Определение ускорения тела при равноускоренном движении по наклонной плоскости.

Исследование зависимости пути от времени при равноускоренном движении без начальной скорости.

Проверка гипотезы: если при равноускоренном движении без начальной скорости пути относятся как ряд нечётных чисел, то соответствующие промежутки времени одинаковы.

Исследование зависимости силы трения скольжения от силы нормального давления.

Определение коэффициента трения скольжения.

Определение жёсткости пружины.

Определение работы силы трения при равномерном движении тела по горизонтальной поверхности.

Определение работы силы упругости при подъёме груза с использованием неподвижного и подвижного блоков.

Изучение закона сохранения энергии.

Раздел 9. Механические колебания и волны

Колебательное движение. Основные характеристики колебаний: период, частота, амплитуда. Математический и пружинный маятники. Превращение энергии при колебательном движении.

Затухающие колебания. Вынужденные колебания. Резонанс. Механические волны. Свойства механических волн. Продольные и поперечные волны. Длина волны и скорость её распространения. Механические волны в твёрдом теле, сейсмические волны.

Звук. Громкость звука и высота тона. Отражение звука. Инфразвук и ультразвук.

Демонстрации

Наблюдение колебаний тел под действием силы тяжести и силы упругости. Наблюдение колебаний груза на нити и на пружине.

Наблюдение вынужденных колебаний и резонанса. Распространение продольных и поперечных волн (на модели). Наблюдение зависимости высоты звука от частоты.

Акустический резонанс.

Лабораторные работы и опыты

Определение частоты и периода колебаний математического маятника. Определение частоты и периода колебаний пружинного маятника. Исследование зависимости периода колебаний подвешенного к нити груза от длины нити.

Исследование зависимости периода колебаний пружинного маятника от массы груза.

Проверка независимости периода колебаний груза, подвешенного к нити, от массы груза.

Опыты, демонстрирующие зависимость периода колебаний пружинного маятника от массы груза и жёсткости пружины.

Измерение ускорения свободного падения.

Раздел 10. Электромагнитное поле и электромагнитные волны

Электромагнитное поле. Электромагнитные волны. Свойства электромагнитных волн. Шкала электромагнитных волн. Использование электромагнитных волн для сотовой связи.

Электромагнитная природа света. Скорость света. Волновые свойства света.

Демонстрации

Свойства электромагнитных волн.
Волновые свойства света.

Лабораторные работы и опыты

Изучение свойств электромагнитных волн с помощью мобильного телефона.

Раздел 11. Световые явления

Лучевая модель света. Источники света. Прямолинейное распространение света. Затмения Солнца и Луны. Отражение света. Плоское зеркало. Закон отражения света.

Преломление света. Закон преломления света. Полное внутреннее отражение света. Использование полного внутреннего отражения в оптических световодах.

Линза. Ход лучей в линзе. Оптическая система фотоаппарата, микроскопа и телескопа. Глаз как оптическая система. Близорукость и дальновидность.

Разложение белого света в спектр. Опыты Ньютона. Сложение спектральных цветов. Дисперсия света.

Демонстрации

Прямолинейное распространение света.

Отражение света.

Получение изображений в плоском, вогнутом и выпуклом зеркалах. Преломление света.

Оптический световод.

Ход лучей в собирающей линзе. Ход лучей в рассеивающей линзе.

Получение изображений с помощью линз.

Принцип действия фотоаппарата, микроскопа и телескопа. Модель глаза.

Разложение белого света в спектр.

Получение белого света при сложении света разных цветов.

Лабораторные работы и опыты

Исследование зависимости угла отражения светового луча от угла падения. Изучение характеристик изображения предмета в плоском зеркале.

Исследование зависимости угла преломления светового луча от угла падения на границе «воздух–стекло».

Получение изображений с помощью собирающей линзы.

Определение фокусного расстояния и оптической силы собирающей линзы. Опыты по разложению белого света в спектр.

Опыты по восприятию цвета предметов при их наблюдении через цветные фильтры.

Раздел 12. Квантовые явления

Опыты Резерфорда и планетарная модель атома. Модель атома Бора. Испускание и поглощение света атомом. Кванты. Линейчатые спектры.

Радиоактивность. Альфа-, бета- и гамма-излучения. Строение атомного ядра. Нуклонная модель атомного ядра. Изотопы. Радиоактивные превращения. Период полураспада атомных ядер.

Ядерные реакции. Законы сохранения зарядового и массового чисел. Энергия связи атомных ядер. Связь массы и энергии. Реакции синтеза и деления ядер. Источники энергии Солнца и звёзд.

Ядерная энергетика. Действия радиоактивных излучений на живые организмы.

Демонстрации

Спектры излучения и поглощения.

Спектры различных газов.

Спектр водорода.

Наблюдение треков в камере Вильсона. Работа счётчика ионизирующих излучений.

Регистрация излучения природных минералов и продуктов.

Лабораторные работы и опыты

Наблюдение сплошных и линейчатых спектров излучения.

Исследование треков: измерение энергии частицы по тормозному пути (по фотографиям).

Измерение радиоактивного фона.

Повторительно-обобщающий модуль

Повторительно-обобщающий модуль предназначен для систематизации и обобщения предметного содержания и опыта деятельности, приобретённого при изучении всего курса физики, а также для подготовки к основному государственному экзамену по физике для обучающихся, выбравших этот учебный предмет.

При изучении данного модуля реализуются и систематизируются виды деятельности, на основе которых обеспечивается достижение предметных и метапредметных планируемых результатов обучения, формируется естественно-научная грамотность: освоение научных методов исследования явлений природы и техники, овладение умениями объяснять физические явления,

применяя полученные знания, решать задачи, в том числе качественные и экспериментальные.

Принципиально деятельностный характер данного раздела реализуется за счёт того, что обучающиеся выполняют задания, в которых им предлагается:

на основе полученных знаний распознавать и научно объяснять физические явления в окружающей природе и повседневной жизни;

использовать научные методы исследования физических явлений, в том числе для проверки гипотез и получения теоретических выводов;

объяснять научные основы наиболее важных достижений современных технологий, например, практического использования различных источников энергии на основе закона превращения и сохранения всех известных видов энергии.

ПЛАНИРУЕМЫЕ РЕЗУЛЬТАТЫ ОСВОЕНИЯ ПРОГРАММЫ ПО ФИЗИКЕ НА УРОВНЕ ОСНОВНОГО ОБЩЕГО ОБРАЗОВАНИЯ

Изучение физики на уровне основного общего образования направлено на достижение личностных, метапредметных и предметных образовательных результатов.

ЛИЧНОСТНЫЕ РЕЗУЛЬТАТЫ

В результате изучения физики на уровне основного общего образования обучающегося будут сформированы следующие личностные результаты в части:

1) патриотического воспитания:

проявление интереса к истории и современному состоянию российской физической науки; ценностное отношение к достижениям российских учёных-физиков;

2) гражданского и духовно-нравственного воспитания:

готовность к активному участию в обсуждении общественно-значимых и этических проблем, связанных с практическим применением достижений физики;

осознание важности морально-этических принципов в деятельности учёного;

3) эстетического воспитания:

восприятие эстетических качеств физической науки: её гармоничного построения, строгости, точности, лаконичности;

4) ценности научного познания:

осознание ценности физической науки как мощного инструмента познания мира, основы развития технологий, важнейшей составляющей культуры;

развитие научной любознательности, интереса к исследовательской деятельности;

5) формирования культуры здоровья и эмоционального благополучия:

осознание ценности безопасного образа жизни в современном технологическом мире, важности правил безопасного поведения на транспорте, на дорогах, с электрическим и тепловым оборудованием в домашних условиях;

сформированность навыка рефлексии, признание своего права на ошибку и такого же права у другого человека;

6) трудового воспитания:

активное участие в решении практических задач (в рамках семьи, образовательной организации, города, края) технологической и социальной направленности, требующих в том числе и физических знаний;

интерес к практическому изучению профессий, связанных с физикой;

7) экологического воспитания:

ориентация на применение физических знаний для решения задач в области окружающей среды, планирования поступков и оценки их возможных последствий для окружающей среды;

осознание глобального характера экологических проблем и путей их решения;

8) адаптации к изменяющимся условиям социальной и природной среды:

потребность во взаимодействии при выполнении исследований и проектов физической направленности, открытость опыту и знаниям других;

повышение уровня своей компетентности через практическую деятельность; потребность в формировании новых знаний, в том числе формулировать идеи,

понятия, гипотезы о физических объектах и явлениях;

осознание дефицитов собственных знаний и компетентностей в области физики;

планирование своего развития в приобретении новых физических знаний; стремление анализировать и выявлять взаимосвязи природы, общества и

экономики, в том числе с использованием физических знаний;

оценка своих действий с учётом влияния на окружающую среду, возможных глобальных последствий.

МЕТАПРЕДМЕТНЫЕ РЕЗУЛЬТАТЫ

В результате освоения программы по физике на уровне основного общего образования у обучающегося будут сформированы метапредметные результаты, включающие познавательные универсальные учебные действия, коммуникативные универсальные учебные действия, регулятивные универсальные учебные действия.

Познавательные универсальные учебные действия

Базовые логические действия:

выявлять и характеризовать существенные признаки объектов (явлений); устанавливать существенный признак классификации, основания для обобщения и сравнения;

выявлять закономерности и противоречия в рассматриваемых фактах, данных наблюдениях, относящихся к физическим явлениям;

выявлять причинно-следственные связи при изучении физических явлений и процессов, делать выводы с использованием дедуктивных и индуктивных умозаключений, выдвигать гипотезы о взаимосвязях физических величин;

самостоятельно выбирать способ решения учебной физической задачи (сравнение нескольких вариантов решения, выбор наиболее подходящего с учётом самостоятельно выделенных критериев).

Базовые исследовательские действия:

использовать вопросы как исследовательский инструмент познания; проводить по самостоятельно составленному плану опыт, несложный физический эксперимент, небольшое исследование физического явления; оценивать на применимость и достоверность информацию, полученную в ходе исследования или эксперимента;

самостоятельно формулировать обобщения и выводы по результатам проведённого наблюдения, опыта, исследования;

прогнозировать возможное дальнейшее развитие физических процессов, а также выдвигать предположения об их развитии в новых условиях и контекстах.

Работа с информацией:

применять различные методы, инструменты и запросы при поиске и отборе информации или данных с учётом предложенной учебной физической задачи;

анализировать, систематизировать и интерпретировать информацию различных видов и форм представления;

самостоятельно выбирать оптимальную форму представления информации и иллюстрировать решаемые задачи несложными схемами, диаграммами, иной графикой и их комбинациями.

Коммуникативные универсальные учебные действия:

в ходе обсуждения учебного материала, результатов лабораторных работ и проектов задавать вопросы по существу обсуждаемой темы и высказывать идеи, нацеленные на решение задачи и поддержание благожелательности общения;

сопоставлять свои суждения с суждениями других участников диалога, обнаруживать различие и сходство позиций;

выражать свою точку зрения в устных и письменных текстах;

публично представлять результаты выполненного физического опыта (эксперимента, исследования, проекта).

понимать и использовать преимущества командной и индивидуальной работы при решении конкретной физической проблемы;

принимать цели совместной деятельности, организовывать действия по её достижению: распределять роли, обсуждать процессы и результаты совместной работы, обобщать мнения нескольких людей;

выполнять свою часть работы, достигая качественного результата по своему направлению и координируя свои действия с другими членами команды;

оценивать качество своего вклада в общий продукт по критериям, самостоятельно сформулированным участниками взаимодействия.

Регулятивные универсальные учебные действия

Самоорганизация:

выявлять проблемы в жизненных и учебных ситуациях, требующих для решения физических знаний;

ориентироваться в различных подходах принятия решений (индивидуальное, принятие решения в группе, принятие решений группой);

самостоятельно составлять алгоритм решения физической задачи или плана исследования с учётом имеющихся ресурсов и собственных возможностей, аргументировать предлагаемые варианты решений;

делать выбор и брать ответственность за решение.

Самоконтроль, эмоциональный интеллект:

давать адекватную оценку ситуации и предлагать план её изменения;

объяснять причины достижения (недостижения) результатов деятельности, давать оценку приобретённому опыту;

вносить коррективы в деятельность (в том числе в ход выполнения физического исследования или проекта) на основе новых обстоятельств, изменившихся ситуаций, установленных ошибок, возникших трудностей;

оценивать соответствие результата цели и условиям.

ставить себя на место другого человека в ходе спора или дискуссии на научную тему, понимать мотивы, намерения и логику другого.

признавать своё право на ошибку при решении физических задач или в утверждениях на научные темы и такое же право другого.

ПРЕДМЕТНЫЕ РЕЗУЛЬТАТЫ

К концу обучения в 7 классе предметные результаты на базовом уровне должны отражать сформированность у обучающихся умений:

использовать понятия: физические и химические явления, наблюдение, эксперимент, модель, гипотеза, единицы физических величин, атом, молекула, агрегатные состояния вещества (твёрдое, жидкое, газообразное), механическое движение (равномерное, неравномерное, прямолинейное), траектория, равнодействующая сил, деформация (упругая, пластическая), невесомость, сообщающиеся сосуды;

различать явления (диффузия, тепловое движение частиц вещества, равномерное движение, неравномерное движение, инерция, взаимодействие тел, равновесие твёрдых тел с закреплённой осью вращения, передача давления твёрдыми телами, жидкостями и газами, атмосферное давление, плавание тел, превращения механической энергии) по описанию их характерных свойств и на основе опытов, демонстрирующих данное физическое явление;

распознавать проявление изученных физических явлений в окружающем мире, в том числе физические явления в природе: примеры движения с различными

скоростями в живой и неживой природе, действие силы трения в природе и технике, влияние атмосферного давления на живой организм, плавание рыб, рычаги в теле человека, при этом переводить практическую задачу в учебную, выделять существенные свойства (признаки) физических явлений;

описывать изученные свойства тел и физические явления, используя физические величины

(масса, объём, плотность вещества, время, путь, скорость, средняя скорость, сила упругости, сила тяжести, вес тела, сила трения, давление (твёрдого тела, жидкости, газа), выталкивающая сила, механическая работа, мощность, плечо силы, момент силы, коэффициент полезного действия механизмов, кинетическая и потенциальная энергия), при описании правильно трактовать физический смысл используемых величин, их обозначения и единицы физических величин, находить формулы, связывающие данную физическую величину с другими величинами, строить графики изученных зависимостей физических величин;

характеризовать свойства тел, физические явления и процессы, используя правила сложения сил (вдоль одной прямой), закон Гука, закон Паскаля, закон Архимеда, правило равновесия рычага (блока), «золотое правило» механики, закон сохранения механической энергии, при этом давать словесную формулировку закона и записывать его математическое выражение;

объяснять физические явления, процессы и свойства тел, в том числе и в контексте ситуаций практико-ориентированного характера: выявлять причинно-следственные связи, строить объяснение из 1–2 логических шагов опорой на 1–2 изученных свойства физических явлений, физических закона или закономерности;

решать расчётные задачи в 1–2 действия, используя законы и формулы, связывающие физические величины: на основе анализа условия задачи записывать краткое условие, подставлять физические величины в формулы и проводить расчёты, находить справочные данные, необходимые для решения задач, оценивать реалистичность полученной физической величины;

распознавать проблемы, которые можно решить при помощи физических методов, в описании исследования выделять проверяемое предположение (гипотезу), различать и интерпретировать полученный результат, находить ошибки в ходе опыта, делать выводы по его результатам;

проводить опыты по наблюдению физических явлений или физических свойств тел: формулировать проверяемые предположения, собирать установку из предложенного оборудования, записывать ход опыта и формулировать выводы; выполнять прямые измерения расстояния, времени, массы тела, объёма, силы и температуры с использованием аналоговых и цифровых приборов, записывать показания приборов с учётом заданной абсолютной погрешности измерений;

проводить исследование зависимости одной физической величины от другой с использованием прямых измерений (зависимости пути равномерно движущегося

тела от времени движения тела, силы трения скольжения от веса тела, качества обработки поверхностей тел и независимости силы трения от площади соприкосновения тел, силы упругости от удлинения пружины, выталкивающей силы от объёма погружённой части тела и от плотности жидкости, её независимости от плотности тела, от глубины, на которую погружено тело, условий плавания тел, условий равновесия рычага и блоков, участвовать в планировании учебного исследования, собирать установку и выполнять измерения, следуя предложенному плану, фиксировать результаты полученной зависимости физических величин в виде предложенных таблиц и графиков, делать выводы по результатам исследования;

проводить косвенные измерения физических величин (плотность вещества жидкости и твёрдого тела, сила трения скольжения, давление воздуха, выталкивающая сила, действующая на погружённое в жидкость тело, коэффициент полезного действия простых механизмов), следуя предложенной инструкции: при выполнении измерений собирать экспериментальную установку и вычислять значение искомой величины;

соблюдать правила техники безопасности при работе с лабораторным оборудованием;

указывать принципы действия приборов и технических устройств: весы, термометр, динамометр, сообщающиеся сосуды, барометр, рычаг, подвижный и неподвижный блок, наклонная плоскость;

характеризовать принципы действия изученных приборов и технических устройств с

опорой на их описания (в том числе: подшипники, устройство водопровода, гидравлический пресс, манометр, высотомер, поршневой насос, ареометр), используя знания о свойствах физических явлений и необходимые физические законы и закономерности;

приводить примеры (находить информацию о примерах) практического использования физических знаний в повседневной жизни для обеспечения безопасности при обращении с приборами и техническими устройствами, сохранения здоровья и соблюдения норм экологического поведения в окружающей среде;

осуществлять отбор источников информации в Интернете в соответствии с заданным поисковым запросом, на основе имеющихся знаний и путём сравнения различных источников выделять информацию, которая является противоречивой или может быть недостоверной;

использовать при выполнении учебных заданий научно-популярную литературу физического содержания, справочные материалы, ресурсы сети Интернет, владеть приёмами конспектирования текста, преобразования информации из одной знаковой системы в другую;

создавать собственные краткие письменные и устные сообщения на основе 2–3 источников информации физического содержания, в том числе публично

делать краткие сообщения о результатах проектов или учебных исследований, при этом грамотно использовать изученный понятийный аппарат курса физики, сопровождать выступление презентацией;

при выполнении учебных проектов и исследований распределять обязанности в группе в соответствии с поставленными задачами, следить за выполнением плана действий, адекватно оценивать собственный вклад в деятельность группы, выстраивать коммуникативное взаимодействие, учитывая мнение окружающих.

К концу обучения в **8 классе** предметные результаты на базовом уровне должны отражать сформированность у обучающихся умений:

использовать понятия: масса и размеры молекул, тепловое движение атомов и молекул, агрегатные состояния вещества, кристаллические и аморфные тела, насыщенный и ненасыщенный пар, влажность воздуха, температура, внутренняя энергия, тепловой двигатель, элементарный электрический заряд, электрическое поле, проводники и диэлектрики, постоянный электрический ток, магнитное поле; различать явления (тепловое расширение и сжатие, теплопередача, тепловое равновесие, смачивание, капиллярные явления, испарение, конденсация, плавление, кристаллизация (отвердевание), кипение, теплопередача (теплопроводность, конвекция, излучение), электризация тел, взаимодействие зарядов, действия электрического тока, короткое замыкание, взаимодействие магнитов, действие магнитного поля на проводник с током, электромагнитная индукция) по описанию их характерных свойств и на основе опытов, демонстрирующих данное физическое явление;

распознавать проявление изученных физических явлений в окружающем мире, в том числе физические явления в природе: поверхностное натяжение и капиллярные явления в природе, кристаллы в природе, излучение Солнца, замерзание водоёмов, морские бризы, образование росы, тумана, инея, снега, электрические явления в атмосфере, электричество живых организмов, магнитное поле Земли, дрейф полюсов, роль магнитного поля для жизни на Земле, полярное сияние, при этом переводить практическую задачу в учебную, выделять существенные свойства (признаки) физических явлений;

описывать изученные свойства тел и физические явления, используя физические величины (температура, внутренняя энергия, количество теплоты, удельная теплоёмкость вещества, удельная теплота плавления, удельная теплота парообразования, удельная теплота сгорания топлива, коэффициент полезного действия тепловой машины, относительная влажность воздуха, электрический заряд, сила тока, электрическое напряжение, сопротивление проводника, удельное

сопротивление вещества, работа и мощность электрического тока), при описании правильно трактовать физический смысл используемых величин, обозначения и единицы физических величин, находить формулы, связывающие данную физическую величину с другими величинами, строить графики изученных зависимостей физических величин;

характеризовать свойства тел, физические явления и процессы, используя основные положения молекулярно-кинетической теории строения вещества, принцип суперпозиции полей (на качественном уровне), закон сохранения заряда, закон Ома для участка цепи, закон Джоуля–Ленца, закон сохранения энергии, при этом давать словесную формулировку закона и записывать его математическое выражение;

объяснять физические процессы и свойства тел, в том числе и в контексте ситуаций практико-ориентированного характера: выявлять причинно-следственные связи, строить объяснение из 1–2 логических шагов с опорой на 1–2 изученных свойства физических явлений, физических законов или закономерностей;

решать расчётные задачи в 2–3 действия, используя законы и формулы, связывающие физические величины: на основе анализа условия задачи записывать краткое условие, выявлять недостаток данных для решения задачи, выбирать законы и формулы, необходимые для её решения, проводить расчёты и сравнивать полученное значение физической величины с известными данными;

распознавать проблемы, которые можно решить при помощи физических методов, используя описание исследования, выделять проверяемое предположение, оценивать правильность порядка проведения исследования, делать выводы;

проводить опыты по наблюдению физических явлений или физических свойств тел (капиллярные явления, зависимость давления воздуха от его объёма, температуры, скорости процесса остывания и нагревания при излучении от цвета излучающей (поглощающей) поверхности, скорость испарения воды от температуры жидкости и площади её поверхности, электризация тел и взаимодействие электрических зарядов, взаимодействие постоянных магнитов, визуализация магнитных полей постоянных магнитов, действия магнитного поля на проводник с током, свойства электромагнита, свойства электродвигателя постоянного тока): формулировать проверяемые предположения, собирать установку из предложенного оборудования, описывать ход опыта и формулировать выводы;

выполнять прямые измерения температуры, относительной влажности воздуха, силы тока, напряжения с использованием аналоговых приборов и датчиков физических величин, сравнивать результаты измерений с учётом заданной абсолютной погрешности;

проводить исследование зависимости одной физической величины от другой с использованием прямых измерений (зависимость сопротивления проводника от его длины, площади поперечного сечения и удельного сопротивления вещества проводника, силы тока, идущего через проводник, от напряжения на проводнике, исследование последовательного и параллельного соединений проводников): планировать исследование, собирать установку и выполнять измерения, следуя

предложенному плану, фиксировать результаты полученной зависимости в виде таблиц и графиков, делать выводы по результатам исследования;

проводить косвенные измерения физических величин (удельная теплоёмкость вещества, сопротивление проводника, работа и мощность электрического тока): планировать измерения, собирать экспериментальную установку, следуя предложенной инструкции, и вычислять значение величины;

соблюдать правила техники безопасности при работе с лабораторным оборудованием;

характеризовать принципы действия изученных приборов и технических устройств с опорой на их описания (в том числе: система отопления домов, гигрометр, паровая турбина, амперметр, вольтметр, счётчик электрической энергии, электроосветительные приборы,

нагревательные электроприборы (примеры), электрические предохранители, электромагнит, электродвигатель постоянного тока), используя знания о свойствах физических явлений и необходимые физические закономерности;

распознавать простые технические устройства и измерительные приборы по схемам и схематичным рисункам (жидкостный термометр, термос, психрометр, гигрометр, двигатель внутреннего сгорания, электроскоп, реостат), составлять схемы электрических цепей с последовательным и параллельным соединением элементов, различая условные обозначения элементов электрических цепей;

приводить примеры (находить информацию о примерах) практического использования физических знаний в повседневной жизни для обеспечения безопасности при обращении с приборами и техническими устройствами, сохранения здоровья и соблюдения норм экологического поведения в окружающей среде;

осуществлять поиск информации физического содержания в Интернете, на основе имеющихся знаний и путём сравнения дополнительных источников выделять информацию, которая является противоречивой или может быть недостоверной;

использовать при выполнении учебных заданий научно-популярную литературу физического содержания, справочные материалы, ресурсы сети Интернет, владеть приёмами конспектирования текста, преобразования информации из одной знаковой системы в другую;

создавать собственные письменные и краткие устные сообщения, обобщая информацию из нескольких источников физического содержания, в том числе публично представлять результаты проектной или исследовательской деятельности, при этом грамотно использовать изученный понятийный аппарат курса физики, сопровождать выступление презентацией;

при выполнении учебных проектов и исследований физических процессов распределять обязанности в группе в соответствии с поставленными задачами, следить за выполнением плана действий и корректировать его, адекватно оценивать собственный вклад в деятельность группы, выстраивать коммуникативное взаимодействие, проявляя готовность разрешать конфликты.

К концу обучения **в 9 классе** предметные результаты на базовом уровне должны отражать сформированность у обучающихся умений:

использовать понятия: система отсчёта, материальная точка, траектория, относительность механического движения, деформация (упругая, пластическая), трение, центростремительное ускорение, невесомость и перегрузки, центр тяжести, абсолютно твёрдое тело, центр тяжести твёрдого тела, равновесие, механические колебания и волны, звук, инфразвук и ультразвук, электромагнитные волны, шкала электромагнитных волн, свет, близорукость и дальновидность, спектры испускания и поглощения, альфа-, бета- и гамма-излучения, изотопы, ядерная энергетика;

различать явления (равномерное и неравномерное прямолинейное движение, равноускоренное прямолинейное движение, свободное падение тел, равномерное движение по окружности, взаимодействие тел, реактивное движение, колебательное движение (затухающие и вынужденные колебания), резонанс, волновое движение, отражение звука, прямолинейное распространение, отражение и преломление света, полное внутреннее отражение света, разложение белого света в спектр и сложение спектральных цветов, дисперсия света, естественная радиоактивность, возникновение линейчатого спектра излучения) по описанию их характерных свойств и на основе опытов, демонстрирующих данное физическое явление;

распознавать проявление изученных физических явлений в окружающем мире (в том числе физические явления в природе: приливы и отливы, движение планет Солнечной системы, реактивное движение живых организмов, восприятие звуков животными, землетрясение, сейсмические волны, цунами, эхо, цвета тел, оптические явления в природе, биологическое действие видимого, ультрафиолетового и рентгеновского излучений, естественный радиоактивный фон, космические лучи, радиоактивное излучение природных минералов,

действиерадиоактивных излучений на организм человека), при этом переводить практическую задачу в учебную, выделять существенные свойства (признаки) физических явлений;

описывать изученные свойства тел и физические явления, используя физические величины (средняя и мгновенная скорость тела при неравномерном движении, ускорение, перемещение, путь, угловая скорость, сила трения, сила упругости, сила тяжести, ускорение свободного падения, вес тела, импульс тела, импульс силы, механическая работа и мощность, потенциальная энергия тела, поднятого над поверхностью земли, потенциальная энергия сжатой пружины, кинетическая энергия, полная механическая энергия, период и частота колебаний, длина волны, громкость звука и высота тона, скорость света, показатель преломления среды), при описании правильно трактовать физический смысл используемых величин, обозначения и единицы физических величин, находить формулы, связывающие данную физическую величину с другими величинами, строить графики изученных зависимостей физических величин;

характеризовать свойства тел, физические явления и процессы, используя закон сохранения энергии, закон всемирного тяготения, принцип суперпозиции сил, принцип относительности Галилея, законы Ньютона, закон сохранения импульса, законы отражения и преломления света, законы сохранения зарядового и массового чисел при ядерных реакциях, при этом давать словесную формулировку закона и записывать его математическое выражение;

объяснять физические процессы и свойства тел, в том числе и в контексте ситуаций практико-ориентированного характера: выявлять причинно- следственные связи, строить объяснение из 2–3 логических шагов с опорой на 2–3 изученных свойства физических явлений, физических законов или закономерностей;

решать расчётные задачи (опирающиеся на систему из 2–3 уравнений), используя законы и формулы, связывающие физические величины: на основе анализа условия задачи записывать краткое условие, выявлять недостающие или избыточные данные, выбирать законы и формулы, необходимые для решения, проводить расчёты и оценивать реалистичность полученного значения физической величины;

распознавать проблемы, которые можно решить при помощи физических методов, используя описание исследования, выделять проверяемое предположение, оценивать правильность порядка проведения исследования, делать выводы, интерпретировать результаты наблюдений и опытов;

проводить опыты по наблюдению физических явлений или физических свойств тел (изучение второго закона Ньютона, закона сохранения энергии, зависимость периода колебаний пружинного маятника от массы груза и жёсткости пружины и независимость от амплитуды малых колебаний, прямолинейное распространение света, разложение белого света в спектр, изучение свойств изображения в плоском зеркале и свойств изображения предмета в собирающей линзе, наблюдение сплошных и линейчатых спектров излучения): самостоятельно собирать установку из избыточного набора оборудования, описывать ход опыта и его результаты, формулировать выводы;

проводить при необходимости серию прямых измерений, определяя среднее значение измеряемой величины (фокусное расстояние собирающей линзы), обосновывать выбор способа измерения (измерительного прибора);

проводить исследование зависимостей физических величин с использованием прямых измерений (зависимость пути от времени при равноускоренном движении без начальной скорости, периода колебаний математического маятника от длины нити, зависимости угла отражения света от угла падения и угла преломления от угла падения): планировать исследование, самостоятельно собирать установку, фиксировать результаты полученной зависимости физических величин в виде таблиц и графиков, делать выводы по результатам исследования;

проводить косвенные измерения физических величин (средняя скорость и ускорение тела при равноускоренном движении, ускорение свободного падения, жёсткость пружины, коэффициент трения скольжения, механическая работа и мощность, частота и период колебаний математического и пружинного маятников, оптическая сила собирающей линзы, радиоактивный фон): планировать измерения, собирать экспериментальную установку и выполнять измерения, следуя предложенной инструкции, вычислять значение величины и анализировать полученные результаты с учётом заданной погрешности измерений;

соблюдать правила техники безопасности при работе с лабораторным оборудованием;

различать основные признаки изученных физических моделей: материальная точка, абсолютно твёрдое тело, точечный источник света, луч, тонкая линза, планетарная модель атома, нуклонная модель атомного ядра;

характеризовать принципы действия изученных приборов и технических устройств с опорой на их описания (в том числе: спидометр, датчики положения, расстояния и ускорения, ракета, эхолот, очки, перископ, фотоаппарат, оптические световоды, спектроскоп, дозиметр, камера Вильсона), используя знания о свойствах физических явлений и необходимые физические закономерности;

использовать схемы и схематичные рисунки изученных технических устройств, измерительных приборов и технологических процессов при решении учебно-практических задач, оптические схемы для построения изображений в плоском зеркале и собирающей линзе;

приводить примеры (находить информацию о примерах) практического использования физических знаний в повседневной жизни для обеспечения безопасности при обращении с приборами и техническими устройствами, сохранения здоровья и соблюдения норм экологического поведения в окружающей среде;

осуществлять поиск информации физического содержания в Интернете, самостоятельно формулируя поисковый запрос, находить пути определения достоверности полученной информации на основе имеющихся знаний и дополнительных источников;

использовать при выполнении учебных заданий научно-популярную литературу физического содержания, справочные материалы, ресурсы сети Интернет, владеть приёмами конспектирования текста, преобразования информации из одной знаковой системы в другую;

создавать собственные письменные и устные сообщения на основе информации из нескольких источников физического содержания, публично представлять результаты проектной или исследовательской деятельности, при этом грамотно использовать изученный понятийный аппарат изучаемого раздела физики и сопровождать выступление презентацией с учётом особенностей аудитории сверстников.

ТЕМАТИЧЕСКОЕ ПЛАНИРОВАНИЕ

7 КЛАСС

№ п/п	Наименование разделов и тем учебного предмета	Количество часов	Программное содержание	Основные виды деятельности обучающихся
Раздел 1. Физика и ее роль в познании окружающего мира				
1.1	Физика – наука о природе	2	Физика – наука о природе. Явления природы. Физические явления: механические, тепловые, электрические, магнитные, световые, звуковые	Выявление различий между физическими и химическими превращениями. Распознавание и классификация физических явлений: механических, тепловых, электрических, магнитных и световых. Наблюдение и описание физических явлений
1.2	Физические величины	2	Физические величины. Измерение физических величин. Физические приборы. Погрешность измерений Международная система единиц	Определение цены деления шкалы измерительного прибора. Измерение линейных размеров тел и промежутков времени с учётом погрешностей. Измерение объёма жидкости и твёрдого тела. Измерение температуры при помощи жидкостного термометра и датчика температуры. Выполнение творческих заданий по поиску способов измерения некоторых физических характеристик, например, размеров малых объектов (волос, проволока), удалённых объектов, больших расстояний, малых

				промежутков времени. Обсуждение предлагаемых способов
1.3.	Естественно-научный метод познания	2	Как физика и другие естественные науки изучают природу. Естественно-научный метод познания: наблюдение, постановка научного вопроса, выдвижение гипотез, эксперимент по проверке гипотез, объяснение наблюдаемого явления. Описание физических явлений с помощью моделей	Выдвижение гипотез, объясняющих простые явления, например: – почему останавливается движущееся по горизонтальной поверхности тело; – почему в жаркую погоду в светлой одежде прохладней, чем в тёмной. Предложение способов проверки гипотез. Проведение исследования по проверке какой-либо гипотезы. Построение простейших моделей физических явлений (в виде рисунков или схем), например падение предмета; прямолинейное распространение света
Итого по разделу		6		
Раздел 2. Первоначальные сведения о строении вещества				
2.1	Строение вещества	1	Строение вещества: атомы и молекулы, их размеры. Опыты, доказывающие дискретное строение вещества	Наблюдение и интерпретация опытов, свидетельствующих об атомно-молекулярном строении вещества: опыты с растворением различных веществ в воде. Оценка размеров атомов и молекул с использованием фотографий, полученных на атомном силовом микроскопе (АСМ) – лабораторная работа по теме: «Оценка

				диаметра атома методом рядов (с использованием фотографий)». Определение размеров малых тел
2.2	Движение и взаимодействие частиц вещества	2	Движение частиц вещества. Связь скорости движения частиц с температурой. Броуновское движение, диффузия. Взаимодействие частиц вещества: притяжение и отталкивание	Наблюдение и объяснение броуновского движения и явления диффузии. Проведение и объяснение опытов по наблюдению теплового расширения газов. Проведение и объяснение опытов по обнаружению сил молекулярного притяжения и отталкивания
2.3	Агрегатные состояния вещества	2	Агрегатные состояния вещества: строение газов, жидкостей и твёрдых (кристаллических) тел. Взаимосвязь между свойствами веществ в разных агрегатных состояниях и их атомно-молекулярным строением. Особенности агрегатных состояний воды	Описание (с использованием простых моделей) основных различий в строении газов, жидкостей и твёрдых тел. Объяснение малой сжимаемости жидкостей и твёрдых тел, большой сжимаемости газов. Объяснение сохранения формы твёрдых тел и текучести жидкости. Проведение опытов, доказывающих, что в твёрдом состоянии воды частицы находятся в среднем дальше друг от друга (плотность меньше), чем в жидком. Установление взаимосвязи между особенностями агрегатных состояний воды и существованием водных организмов (МС – биология, география)
Итого по разделу		5		

Раздел 3. Движение и взаимодействие тел				
3.1	Механическое движение	3	Механическое движение. Равномерное и неравномерное движение. Скорость. Средняя скорость при неравномерном движении. Расчёт пути и времени движения	<p>Исследование равномерного движения, определение его признаков.</p> <p>Наблюдение неравномерного движения и определение его отличий от равномерного движения.</p> <p>Определение скорости равномерного движения (шарика в жидкости, модели электрического автомобиля и т.д.).</p> <p>Определение средней скорости скольжения бруска или шарика по наклонной плоскости</p> <p>Решение задач на определение пути, скорости и времени равномерного движения.</p> <p>Анализ графиков зависимости пути и скорости от времени</p>
3.2	Инерция, масса, плотность	4	Явление инерции. Закон инерции. Взаимодействие тел как причина изменения скорости движения тел. Масса как мера инертности тела. Плотность вещества. Связь плотности с количеством молекул в единице объёма вещества	<p>Объяснение и прогнозирование явлений, обусловленных инерцией, например, что происходит при торможении или резком маневре автомобиля, почему невозможно мгновенно прекратить движение на велосипеде или самокате и т. д.</p> <p>Проведение и анализ опытов, демонстрирующих изменение скорости движения тела в результате действия на него других тел.</p> <p>Решение задач на определение массы тела, его объёма и плотности.</p>

				<p>Проведение и анализ опытов, демонстрирующих зависимость изменения скорости тела от его массы при взаимодействии тел. Измерение массы тела различными способами.</p> <p>Определение плотности тела в результате измерения его массы и объёма</p>
3.3	Сила. Виды сил	14	<p>Сила как характеристика взаимодействия тел.</p> <p>Сила упругости и закон Гука. Измерение силы с помощью динамометра.</p> <p>Явление тяготения и сила тяжести. Сила тяжести на других планетах.</p> <p>Вес тела. Невесомость.</p> <p>Сложение сил, направленных по одной прямой.</p> <p>Равнодействующая сил.</p> <p>Сила трения. Трение скольжения и трение покоя. Трение в природе и технике</p>	<p>Изучение взаимодействия как причины изменения скорости тела или его деформации.</p> <p>Описание реальных ситуаций взаимодействия тел с помощью моделей, в которых вводится понятие и изображение силы.</p> <p>Изучение силы упругости. Исследование зависимости силы упругости от удлинения резинового шнура или пружины (с построением графика).</p> <p>Анализ практических ситуаций, в которых проявляется действие силы упругости (упругость мяча, кроссовок, веток дерева и др.).</p> <p>Анализ ситуаций, связанных с явлением тяготения.</p> <p>Объяснение орбитального движения планет с использованием явления тяготения и закона инерции.</p> <p>Измерение веса тела с помощью динамометра.</p> <p>Обоснование этого способа измерения.</p>

				<p>Анализ и моделирование явления невесомости. Экспериментальное получение правила сложения сил, направленных вдоль одной прямой. Определение величины равнодействующей сил.</p> <p>Изучение силы трения скольжения и силы трения покоя.</p> <p>Исследование зависимости силы трения от силы давления и свойств трущихся поверхностей.</p> <p>Анализ практических ситуаций, в которых проявляется действие силы трения, используются способы её уменьшения или увеличения (катание на лыжах, коньках, торможение автомобиля, использование подшипников, плавание водных животных и др.). Решение задач с использованием формул для расчёта силы тяжести, силы упругости, силы трения</p>
Итого по разделу		21		
Раздел 4. Давление твёрдых тел, жидкостей и газов				
4.1	Давление. Передача давления твёрдыми телами, жидкостями и газами	3	<p>Давление. Способы уменьшения и увеличения давления. Давление газа. Зависимость давления газа от объёма, температуры.</p>	<p>Анализ и объяснение опытов и практических ситуаций, в которых проявляется сила давления.</p> <p>Обоснование способов уменьшения и увеличения давления.</p> <p>Изучение зависимости давления газа</p>

			<p>Передача давления твёрдыми телами, жидкостями и газами. Закон Паскаля</p>	<p>от объёма и температуры. Изучение особенностей передачи давления твёрдыми телами, жидкостями и газами. Обоснование результатов опытов особенностями строения вещества в твёрдом, жидком и газообразном состояниях. Экспериментальное доказательство закона Паскаля. Решение задач на расчёт давления твёрдого тела</p>
4.2	Давление жидкости	5	<p>Зависимость давления жидкости от глубины. Пневматические машины. Гидростатический парадокс. Сообщающиеся сосуды. Гидравлические механизмы</p>	<p>Исследование зависимости давления жидкости от глубины погружения и плотности жидкости. Наблюдение и объяснение гидростатического парадокса на основе закона Паскаля. Изучение сообщающихся сосудов. Решение задач на расчёт давления жидкости. Объяснение принципа действия гидравлического пресса, пневматических машин. Анализ и объяснение практических ситуаций, демонстрирующих проявление давления жидкости и закона Паскаля, например процессов в организме при глубоководном нырянии</p>
4.3	Атмосферное давление	6	<p>Атмосфера Земли и атмосферное давление. Причины существования</p>	<p>Экспериментальное обнаружение атмосферного давления. Анализ и объяснение опытов и практических</p>

			<p>воздушной оболочки Земли. Опыт Торричелли. Измерение атмосферного давления. Зависимость атмосферного давления от высоты над уровнем моря. Приборы для измерения атмосферного давления</p>	<p>ситуаций, связанных с действием атмосферного давления. Объяснение существования атмосферы на Земле и некоторых планетах или её отсутствия на других планетах и Луне. Объяснение изменения плотности атмосферы с высотой и зависимости атмосферного давления от высоты. Решение задач на расчёт атмосферного давления. Изучение устройства барометра-анероида</p>
4.4	<p>Действие жидкости и газа на погруженное в них тело</p>	7	<p>Действие жидкости и газа на погружённое в них тело. Выталкивающая (архимедова) сила. Закон Архимеда. Плавание тел. Воздухоплавание</p>	<p>Экспериментальное обнаружение действия жидкости и газа на погружённое в них тело. Определение выталкивающей силы, действующей на тело, погружённое в жидкость. Проведение и обсуждение опытов, демонстрирующих зависимость выталкивающей силы, действующей на тело в жидкости, от объёма погружённой в жидкость части тела и от плотности жидкости. <i>Проверка независимости выталкивающей силы, действующей на тело в жидкости, от массы тела.</i> Исследование зависимости веса тела в воде от объёма погружённой в жидкость части тела.</p>

				Решение задач на применение закона Архимеда и условия плавания тел. Конструирование ареометра или конструирование лодки и определение её грузоподъёмности
Итого по разделу		21		
Раздел 5. Работа и мощность. Энергия				
5.1	Работа и мощность	3	Механическая работа. Мощность	Экспериментальное определение механической работы силы тяжести при падении тела и силы трения при равномерном перемещении тела по горизонтальной поверхности. Расчёт мощности, развиваемой при подъёме по лестнице. Решение задач на расчёт механической работы и мощности
5.2	Простые механизмы	5	Простые механизмы: рычаг, блок, наклонная плоскость. Правило равновесия рычага. Применение правила равновесия рычага к блоку. «Золотое правило» механики. КПД простых механизмов. Простые механизмы в быту и технике	Определение выигрыша в силе простых механизмов на примере рычага, подвижного и неподвижного блоков, наклонной плоскости. Исследование условия равновесия рычага. Обнаружение свойств простых механизмов в различных инструментах и приспособлениях, используемых в быту и технике, а также в живых организмах. Экспериментальное доказательство равенства работ при применении простых механизмов. Определение КПД наклонной плоскости.

				Решение задач на применение правила равновесия рычага и на расчёт КПД
5.3	Механическая энергия	4	Механическая энергия. Кинетическая и потенциальная энергия. Превращение одного вида механической энергии в другой. Закон сохранения энергии в механике	Экспериментальное определение изменения кинетической и потенциальной энергии тела при его скатывании по наклонной плоскости. Формулирование на основе исследования закона сохранения механической энергии. Обсуждение границ применимости закона сохранения энергии. Решение задач с использованием закона сохранения энергии
Итого по разделу		12		
Резервное время		3		
ОБЩЕЕ КОЛИЧЕСТВО ЧАСОВ ПО ПРОГРАММЕ		68		

8 КЛАСС

№ п/п	Наименование разделов и тем учебного предмета	Количество часов	Программное содержание	Основные виды деятельности обучающихся
Раздел 1. Тепловые явления				
1.1	Строение и свойства вещества	7	<p>Основные положения молекулярно-кинетической теории строения вещества. Масса и размеры атомов и молекул. Опыты, подтверждающие основные положения молекулярно-кинетической теории.</p> <p>Модели твёрдого, жидкого и газообразного состояний вещества.</p> <p>Кристаллические и аморфные тела.</p> <p>Объяснение свойств газов, жидкостей и твёрдых тел на основе положений молекулярно-кинетической теории. Смачивание и капиллярные явления.</p> <p>Тепловое расширение и сжатие</p>	<p>Наблюдение и интерпретация опытов, свидетельствующих об атомно-молекулярном строении вещества: опыты с растворением различных веществ в воде.</p> <p>Решение задач по оцениванию количества атомов или молекул в единице объёма вещества.</p> <p>Анализ текста древних атомистов (например, фрагмента поэмы Лукреция «О природе вещей») с изложением обоснований атомной гипотезы (смысловое чтение). Оценка убедительности этих обоснований.</p> <p>Объяснение броуновского движения, явления диффузии и различий между ними на основе положений молекулярно-кинетической теории строения вещества.</p> <p>Объяснение основных различий в строении газов, жидкостей и твёрдых тел с использованием положений молекулярно-кинетической теории строения вещества.</p> <p>Проведение опытов по выращиванию кристаллов поваренной соли или сахара.</p>

				<p>Проведение и объяснение опытов, демонстрирующих капиллярные явления и явление смачивания.</p> <p>Объяснение роли капиллярных явлений для поступления воды в организм растений.</p> <p>Наблюдение, проведение и объяснение опытов по наблюдению теплового расширения газов, жидкостей и твёрдых тел.</p> <p>Объяснение сохранения объёма твёрдых тел, текучести жидкости (в том числе, разницы в текучести для разных жидкостей), давления газа.</p> <p>Проведение опытов, демонстрирующих зависимость давления воздуха от его объёма и нагревания или охлаждения, и их объяснение на основе атомно-молекулярного учения.</p> <p>Анализ практических ситуаций, связанных со свойствами газов, жидкостей и твёрдых тел</p>
1.2	Тепловые процессы	21	<p>Температура. Связь температуры со скоростью теплового движения частиц. Внутренняя энергия. Способы изменения внутренней энергии: теплопередача и совершение работы. Виды теплопередачи:</p>	<p>Обоснование правил измерения температуры.</p> <p>Сравнение различных способов измерения и шкал температуры.</p> <p>Наблюдение и объяснение опытов, демонстрирующих изменение внутренней энергии тела в результате теплопередачи и работы внешних сил.</p> <p>Наблюдение и объяснение опытов, обсуждение практических ситуаций,</p>

			<p>теплопроводность, конвекция, излучение. Количество теплоты. Удельная теплоёмкость вещества. Теплообмен и тепловое равновесие. Уравнение теплового баланса. Плавление и отвердевание кристаллических веществ. Удельная теплота плавления. Парообразование и конденсация. Испарение. Кипение. Удельная теплота парообразования. Зависимость температуры кипения от атмосферного давления. Влажность воздуха. Энергия топлива. Удельная теплота сгорания. Принципы работы тепловых двигателей КПД теплового двигателя. Тепловые двигатели и</p>	<p>демонстрирующих различные виды теплопередачи: теплопроводность, конвекцию, излучение. Исследование явления теплообмена при смешивании холодной и горячей воды. Наблюдение установления теплового равновесия между горячей и холодной водой. Определение (измерение) количества теплоты, полученного водой при теплообмене с нагретым металлическим цилиндром. Определение (измерение) удельной теплоёмкости вещества. Решение задач, связанных с вычислением количества теплоты и теплоёмкости при теплообмене. Анализ ситуаций практического использования тепловых свойств веществ и материалов, например, в целях энергосбережения: теплоизоляция, энергосберегающие крыши, термоаккумуляторы и т. д. Наблюдение явлений испарения и конденсации. Исследование процесса испарения различных жидкостей. Объяснение явлений испарения и конденсации на основе атомно-</p>
--	--	--	--	--

			<p>защита окружающей среды.</p> <p>Закон сохранения и превращения энергии в тепловых процессах</p>	<p>молекулярного учения.</p> <p>Наблюдение и объяснение процесса кипения, в том числе зависимости температуры кипения от давления.</p> <p>Определение (измерение) относительной влажности воздуха.</p> <p>Наблюдение процесса плавления кристаллического вещества, например, льда.</p> <p>Сравнение процессов плавления кристаллических тел и размягчения при нагревании аморфных тел.</p> <p>Определение (измерение) удельной теплоты плавления льда.</p> <p>Объяснение явлений плавления и кристаллизации на основе атомно-молекулярного учения.</p> <p>Решение задач, связанных с вычислением количества теплоты в процессах теплопередачи при плавлении и кристаллизации, испарении и конденсации.</p> <p>Анализ ситуаций практического применения явлений плавления и кристаллизации, например, получение сверхчистых материалов, солевая грелка и др.</p> <p>Анализ работы и объяснение принципа действия теплового двигателя.</p> <p>Вычисление количества теплоты,</p>
--	--	--	--	--

				выделяющегося при сгорании различных видов топлива, и КПД двигателя. Обсуждение экологических последствий использования двигателей внутреннего сгорания, тепловых и гидроэлектростанций
Итого по разделу		28		
Раздел 2. Электрические и магнитные явления				
2.1	Электрические заряды. Заряженные тела и их взаимодействия	7	Электризация тел. Два рода электрических зарядов. Взаимодействие заряженных тел. Закон Кулона (зависимость силы взаимодействия заряженных тел от величины зарядов и расстояния между телами). Электрическое поле. Напряжённость электрического поля. Принцип суперпозиции электрических полей (на качественном уровне). Носители электрических зарядов. Элементарный электрический заряд. Строение атома. Проводники и	Наблюдение и проведение опытов по электризации тел при соприкосновении и индукцией. Наблюдение и объяснение взаимодействия одноимённо и разноимённо заряженных тел. Объяснение принципа действия электроскопа. Объяснение явлений электризации при соприкосновении тел и индукцией с использованием знаний о носителях электрических зарядов в веществе. Распознавание и объяснение явлений электризации в повседневной жизни. Наблюдение и объяснение опытов, иллюстрирующих закон сохранения электрического заряда. Наблюдение опытов по моделированию силовых линий электрического поля. Исследование действия электрического поля на проводники и диэлектрики

			диэлектрики. Закон сохранения электрического заряда	
2.2	Постоянный электрический ток	20	<p>Электрический ток. Условия существования электрического тока. Источники постоянного тока. Действия электрического тока (тепловое, химическое, магнитное).</p> <p>Электрический ток в жидкостях и газах. Электрическая цепь. Сила тока. Электрическое напряжение. Сопротивление проводника. Удельное сопротивление вещества. Закон Ома для участка цепи. Последовательное и параллельное соединение проводников. Работа и мощность электрического тока. Закон Джоуля–Ленца. Электрические цепи и</p>	<p>Наблюдение различных видов действия электрического тока и обнаружение этих видов действия в повседневной жизни. Наблюдение возникновения газового разряда и электрического тока в жидкости</p> <p>Сборка и испытание электрической цепи постоянного тока.</p> <p>Измерение силы тока амперметром.</p> <p>Измерение электрического напряжения вольтметром.</p> <p>Проведение и объяснение опытов, демонстрирующих зависимость электрического сопротивления проводника от его длины, площади поперечного сечения и материала.</p> <p>Исследование зависимости силы тока, протекающего через резистор, от сопротивления резистора и напряжения на резисторе.</p> <p>Проверка правила сложения напряжений при последовательном соединении двух резисторов.</p> <p>Проверка правила для силы тока при параллельном соединении резисторов.</p>

			<p>потребители электрической энергии в быту. Короткое замыкание</p>	<p>Анализ ситуаций последовательного и параллельного соединения проводников в домашних электрических сетях. Решение задач с использованием закона Ома и формул расчёта электрического сопротивления при последовательном и параллельном соединении проводников. Определение работы электрического тока, протекающего через резистор. Определение мощности электрического тока, выделяемой на резисторе. Исследование зависимости силы тока через лампочку от напряжения на ней. Определение КПД нагревателя. Исследование преобразования энергии при подъёме груза электродвигателем. Объяснение устройства и принципа действия домашних электронагревательных приборов. Объяснение причин короткого замыкания и принципа действия плавких предохранителей. Решение задач с использованием закона Джоуля–Ленца</p>
2.3	Магнитные явления	6	<p>Постоянные магниты. Взаимодействие постоянных магнитов. Магнитное поле. Магнитное поле Земли</p>	<p>Исследование магнитного взаимодействия постоянных магнитов. Изучение магнитного поля постоянных магнитов при их объединении и разделении. Исследование магнитного взаимодействия</p>

			<p>и его значение для жизни на Земле. Опыт Эрстеда. Магнитное поле электрического тока. Применение электромагнитов в технике. Действие магнитного поля на проводник с током. Электродвигатель постоянного тока. Использование электродвигателей в технических устройствах и на транспорте</p>	<p>постоянных магнитов. Изучение магнитного поля постоянных магнитов при их объединении и разделении. Проведение опытов по визуализации поля постоянных магнитов. Изучение явления намагничивания вещества. Исследование действия электрического тока на магнитную стрелку. Проведение опытов, демонстрирующих зависимость силы взаимодействия катушки с током и магнита от силы и направления тока в катушке. Анализ ситуаций практического применения электромагнитов (в бытовых технических устройствах, промышленности, медицине). Изучение действия магнитного поля на проводник с током. Изучение действия электродвигателя. Измерение КПД электродвигательной установки. Распознавание и анализ различных применений электродвигателей (транспорт, бытовые устройства и др.)</p>
2.4	Электромагнитная индукция	4	<p>Опыты Фарадея. Явление электромагнитной индукции. Правило Ленца. Электродвигатель.</p>	<p>Опыты по исследованию явления электромагнитной индукции: исследование изменений значения и направления индукционного тока</p>

			Способы получения электрической энергии. Электростанции на возобновляемых источниках энергии	
Итого по разделу		37		
Резервное время		3		
ОБЩЕЕ КОЛИЧЕСТВО ЧАСОВ ПО ПРОГРАММЕ		68		

9 КЛАСС

№ п/п	Наименование разделов и тем учебного предмета	Количество часов	Программное содержание	Основные виды деятельности обучающихся
Раздел 1. Механические явления				
1.1	Механическое движение и способы его описания	10	<p>Механическое движение. Материальная точка. Система отсчёта. Относительность механического движения. Равномерное прямолинейное движение. Неравномерное прямолинейное движение. Средняя и мгновенная скорость тела при неравномерном движении. Ускорение. Равноускоренное прямолинейное движение. Свободное падение. Опыты Галилея. Равномерное движение по окружности. Период и частота обращения. Линейная и угловая скорости.</p>	<p>Анализ и обсуждение различных примеров механического движения. Обсуждение границ применимости модели «материальная точка». Описание механического движения различными способами (уравнение, таблица, график). Анализ жизненных ситуаций, в которых проявляется относительность механического движения. Наблюдение механического движения тела относительно разных тел отсчёта. Сравнение путей и траекторий движения одного и того же тела относительно разных тел отсчёта. Анализ текста Галилея об относительности движения; выполнение заданий по тексту (смысловое чтение). Определение средней скорости скольжения бруска или движения шарика по наклонной плоскости. Анализ и обсуждение способов</p>

			<p>Центростремительное ускорение</p>	<p>приближённого определения мгновенной скорости.</p> <p>Определение скорости равномерного движения (шарика в жидкости, модели электрического автомобиля и т. п.).</p> <p>Определение пути, пройденного за данный промежуток времени, и скорости тела по графику зависимости пути равномерного движения от времени.</p> <p>Обсуждение возможных принципов действия приборов, измеряющих скорость (спидометров).</p> <p>Вычисление пути и скорости при равноускоренном прямолинейном движении тела.</p> <p>Определение пройденного пути и ускорения движения тела по графику зависимости скорости равноускоренного прямолинейного движения тела от времени.</p> <p><i>Проверка гипотезы: если при равноускоренном движении без начальной скорости пути относятся как ряд нечётных чисел, то соответствующие промежутки времени одинаковы.</i></p>
--	--	--	--------------------------------------	--

				<p>Определение ускорения тела при равноускоренном движении по наклонной плоскости.</p> <p>Измерение периода и частоты обращения тела по окружности.</p> <p>Определение скорости равномерного движения тела по окружности.</p> <p>Решение задач на определение кинематических характеристик механического движения различных видов.</p> <p>Распознавание и приближённое описание различных видов механического движения в природе и технике (на примерах свободно падающих тел, движения животных, небесных тел, транспортных средств и др.)</p>
1.2	Взаимодействие тел	20	<p>Первый закон Ньютона.</p> <p>Второй закон Ньютона.</p> <p>Третий закон Ньютона.</p> <p>Принцип суперпозиции сил.</p> <p>Сила упругости. Закон Гука. Сила трения: сила трения скольжения, сила трения покоя, другие виды трения.</p> <p>Сила тяжести и закон всемирного тяготения.</p>	<p>Наблюдение и обсуждение опытов с движением тела при уменьшении влияния других тел, препятствующих движению.</p> <p>Анализ текста Галилея с описанием мысленного эксперимента, обосновывающего закон инерции; выполнение заданий по тексту (смысловое чтение).</p> <p>Обсуждение возможности выполнения закона инерции в различных системах отсчёта.</p> <p>Наблюдение и обсуждение механических</p>

			<p>Ускорение свободного падения. Движение планет вокруг Солнца. Первая космическая скорость. Невесомость и перегрузки. Равновесие материальной точки. Абсолютно твёрдое тело. Равновесие твёрдого тела с закреплённой осью вращения. Момент силы. Центр тяжести</p>	<p>явлений, происходящих в системе отсчёта «Тележка» при её равномерном и ускоренном движении относительно кабинета физики. Действия с векторами сил: выполнение заданий по сложению и вычитанию векторов. Наблюдение и/или проведение опытов, демонстрирующих зависимость ускорения тела от приложенной к нему силы и массы тела. Анализ и объяснение явлений с использованием второго закона Ньютона. Решение задач с использованием второго закона Ньютона и правила сложения сил. Определение жёсткости пружины. Анализ ситуаций, в которых наблюдаются упругие деформации, и их объяснение с использованием закона Гука. Решение задач с использованием закона Гука. Исследование зависимости силы трения скольжения от силы нормального давления. Обсуждение результатов исследования. Определение коэффициента трения скольжения. Измерение силы трения покоя.</p>
--	--	--	---	---

				<p>Решение задач с использованием формулы для силы трения скольжения.</p> <p>Анализ движения тел только под действием силы тяжести – свободного падения.</p> <p>Объяснение независимости ускорения свободного падения от массы тела.</p> <p>Оценка величины силы тяготения, действующей между двумя телами (для разных масс).</p> <p>Анализ движения небесных тел под действием силы тяготения (с использованием дополнительных источников информации).</p> <p>Решение задач с использованием закона всемирного тяготения и формулы для расчёта силы тяжести.</p> <p>Анализ оригинального текста, описывающего проявления закона всемирного тяготения; выполнение заданий по тексту (смысловое чтение).</p> <p>Наблюдение и обсуждение опытов по изменению веса тела при ускоренном движении.</p> <p>Анализ условий возникновения невесомости и перегрузки.</p> <p>Решение задач на определение веса тела в различных условиях.</p>
--	--	--	--	---

				<p>Анализ сил, действующих на тело, покоящееся на опоре.</p> <p>Определение центра тяжести различных тел</p>
1.3.	Законы сохранения	10	<p>Импульс тела. Изменение импульса. Импульс силы. Закон сохранения импульса. Реактивное движение.</p> <p>Механическая работа и мощность. Работа сил тяжести, упругости, трения. Связь энергии и работы. Потенциальная энергия тела, поднятого над поверхностью земли. Потенциальная энергия сжатой пружины.</p> <p>Кинетическая энергия. Теорема о кинетической энергии. Закон сохранения механической энергии</p>	<p>Наблюдение и обсуждение опытов, демонстрирующих передачу импульса при взаимодействии тел, закон сохранения импульса при абсолютно упругом и неупругом взаимодействии тел.</p> <p>Анализ ситуаций в окружающей жизни с использованием закона сохранения импульса.</p> <p>Распознавание явления реактивного движения в природе и технике.</p> <p>Применение закона сохранения импульса для расчёта результатов взаимодействия тел (на примерах неупругого взаимодействия, упругого центрального взаимодействия двух одинаковых тел, одно из которых неподвижно).</p> <p>Решение задач с использованием закона сохранения импульса.</p> <p>Определение работы силы упругости при подъёме груза с использованием неподвижного и подвижного блоков.</p> <p>Измерение мощности.</p> <p>Измерение потенциальной энергии упруго деформированной пружины.</p>

				<p>Измерение кинетической энергии тела по длине тормозного пути.</p> <p>Экспериментальное сравнение изменения потенциальной и кинетической энергий тела при движении по наклонной плоскости.</p> <p>Экспериментальная проверка закона сохранения механической энергии при свободном падении.</p> <p>Применение закона сохранения механической энергии для расчёта потенциальной и кинетической энергий тела.</p> <p>Решение задач с использованием закона сохранения механической энергии</p>
Итого по разделу		40		
Раздел 2. Механические колебания и волны				
2.1	Механические колебания	7	<p>Колебательное движение.</p> <p>Основные характеристики колебаний: период, частота, амплитуда.</p> <p>Математический и пружинный маятники.</p> <p>Превращение энергии при колебательном движении.</p> <p>Затухающие колебания.</p> <p>Вынужденные колебания.</p> <p>Резонанс</p>	<p>Наблюдение колебаний под действием сил тяжести и упругости и обнаружение подобных колебаний в окружающем мире.</p> <p>Анализ колебаний груза на нити и на пружине. Определение частоты колебаний математического и пружинного маятников.</p> <p>Наблюдение и объяснение явления резонанса.</p> <p>Исследование зависимости периода колебаний подвешенного к нити груза от длины нити.</p>

				<p>Проверка независимости периода колебаний груза, подвешенного к ленте, от массы груза. Наблюдение и обсуждение опытов, демонстрирующих зависимость периода колебаний пружинного маятника от массы груза и жёсткости пружины.</p> <p>Применение математического и пружинного маятников в качестве моделей для описания колебаний в окружающем мире.</p> <p>Решение задач, связанных с вычислением или оценкой частоты (периода) колебаний</p> <p><i>Измерение ускорения свободного падения</i></p>
2.2	Механические волны. Звук	8	<p>Механические волны. Свойства механических волн. Продольные и поперечные волны. Длина волны и скорость её распространения.</p> <p>Механические волны в твёрдом теле, сейсмические волны.</p> <p>Звук. Громкость звука и высота тона. Отражение звука. Инфразвук и ультразвук</p>	<p>Обнаружение и анализ волновых явлений в окружающем мире.</p> <p>Наблюдение распространения продольных и поперечных волн (на модели) и обнаружение аналогичных видов волн в природе (звук, волны на воде).</p> <p>Вычисление длины волны и скорости распространения звуковых волн.</p> <p>Экспериментальное определение границ частоты слышимых звуковых колебаний.</p> <p>Наблюдение зависимости высоты звука от частоты (в том числе, с использованием музыкальных инструментов).</p> <p>Наблюдение и объяснение явления акустического резонанса.</p>

				Анализ оригинального текста, посвящённого использованию звука (или ультразвука) в технике (эхолокация, ультразвук в медицине и др.); выполнение заданий по тексту (смысловое чтение)
Итого по разделу		15		
Раздел 3. Электромагнитное поле и электромагнитные волны				
3.1	Электромагнитное поле и электромагнитные волны	6	<p>Электромагнитное поле. Электромагнитные волны. Свойства электромагнитных волн. Шкала электромагнитных волн. Использование электромагнитных волн для сотовой связи. Электромагнитная природа света. Скорость света. Волновые свойства света</p>	<p>Построение рассуждений, обосновывающих взаимосвязь электрического и магнитного полей. Экспериментальное изучение свойств электромагнитных волн (в том числе с помощью мобильного телефона). Анализ рентгеновских снимков человеческого организма. Анализ текстов, описывающих проявления электромагнитного излучения в природе: живые организмы, излучения небесных тел (смысловое чтение). Распознавание и анализ различных применений электромагнитных волн в технике. Изучение волновых свойств света. Решение задач с использованием формул для скорости электромагнитных волн, длины волны и частоты света</p>
Итого по разделу		6		

Раздел 4. Световые явления				
4.1	Законы распространения света	6	<p>Лучевая модель света. Источники света. Прямолинейное распространение света. Затмения Солнца и Луны. Отражение света. Плоское зеркало. Закон отражения света.</p> <p>Преломление света. Закон преломления света. Полное внутреннее отражение света. Использование полного внутреннего отражения в оптических световодах</p>	<p>Наблюдение опытов, демонстрирующих явление прямолинейного распространения света (возникновение тени и полутени), и их интерпретация с использованием понятия светового луча.</p> <p>Объяснение и моделирование солнечного и лунного затмений.</p> <p>Исследование зависимости угла отражения светового луча от угла падения.</p> <p>Изучение свойств изображения в плоском зеркале.</p> <p>Наблюдение и объяснение опытов по получению изображений в вогнутом и выпуклом зеркалах. Наблюдение и объяснение опытов по преломлению света на границе различных сред, в том числе опытов с полным внутренним отражением.</p> <p>Исследование зависимости угла преломления от угла падения светового луча на границе «воздух–стекло».</p> <p>Распознавание явлений отражения и преломления света в повседневной жизни. Анализ и объяснение явления оптического миража.</p> <p>Решение задач с использованием законов отражения и преломления света</p>

4.2	Линзы и оптические приборы	6	Линза. Ход лучей в линзе. Оптическая система фотоаппарата, микроскопа и телескопа. Глаз как оптическая система. Близорукость и дальнозоркость	Получение изображений с помощью собирающей и рассеивающей линз. Определение фокусного расстояния и оптической силы собирающей линзы. Анализ устройства и принципа действия некоторых оптических приборов: фотоаппарата, микроскопа, телескопа. Изучение модели глаза как оптической системы. Анализ явлений близорукости и дальнозоркости, принципа действия очков
4.3	Разложение белого света в спектр	3	Разложение белого света в спектр. опыты Ньютона. Сложение спектральных цветов. Дисперсия света	Наблюдение разложения белого света в спектр. Наблюдение и объяснение опытов по получению белого света при сложении света разных цветов. Проведение и объяснение опытов по восприятию цвета предметов при их наблюдении через цветные фильтры (цветные очки)
Итого по разделу		15		
Раздел 5. Квантовые явления				
5.1	Испускание и поглощение света атомом	4	Опыты Резерфорда и планетарная модель атома. Модель атома Бора. Испускание и поглощение	Обсуждение цели опытов Резерфорда по исследованию атомов, выдвижение гипотез о возможных результатах опытов в зависимости от предполагаемого строения

			<p>света атомом. Кванты. Линейчатые спектры</p>	<p>атомов, формулирование выводов из результатов опытов. Обсуждение противоречий планетарной модели атома и оснований для гипотезы Бора о стационарных орбитах электронов. Наблюдение сплошных и линейчатых спектров излучения различных веществ. Объяснение линейчатых спектров излучения</p>
5.2	Строение атомного ядра	6	<p>Радиоактивность. Альфа-, бета- и гамма-излучения. Строение атомного ядра. Нуклонная модель атомного ядра. Изотопы. Радиоактивные превращения. Период полураспада атомных ядер</p>	<p>Обсуждение возможных гипотез о моделях строения ядра. Определение состава ядер по заданным массовым и зарядовым числам и по положению в периодической системе элементов. Анализ изменения состава ядра и его положения в периодической системе при α-радиоактивности. Исследование треков α-частиц по готовым фотографиям. Обнаружение и измерение радиационного фона с помощью дозиметра, оценка его интенсивности. Анализ биологических изменений, происходящих под действием радиоактивных излучений. Использование радиоактивных излучений в медицине</p>

5.3	Ядерные реакции	7	Ядерные реакции. Законы сохранения зарядового и массового чисел. Энергия связи атомных ядер. Связь массы и энергии. Реакции синтеза и деления ядер. Источники энергии Солнца и звёзд. Ядерная энергетика. Действия радиоактивных излучений на живые организмы	Решение задач с использованием законов сохранения массовых и зарядовых чисел на определение результатов ядерных реакций; анализ возможности или невозможности ядерной реакции. Оценка энергии связи ядер с использованием формулы Эйнштейна. Обсуждение перспектив использования управляемого термоядерного синтеза. Обсуждение преимуществ и экологических проблем, связанных с ядерной энергетикой
Итого по разделу		17		
Повторительно-обобщающий модуль				
	Повторение и обобщение содержания курса физики за 7–9 классы	9	Систематизация и обобщение предметного содержания и опыта деятельности, приобретённого при изучении всего курса физики основного общего образования. Подготовка к основному государственному экзамену по физике для обучающихся, выбравших этот учебный предмет	Выполнение учебных заданий, требующих демонстрации компетентностей, характеризующих естественнонаучную грамотность: – применения полученных знаний для научного объяснения физических явлений в окружающей природе, в повседневной жизни и выявления физических основ ряда современных технологий; – применения освоенных экспериментальных умений для исследования физических явлений, в том числе для проверки гипотез

				и выявления закономерностей. Решение расчётных задач, в том числе предполагающих использование физических моделей и основанных на содержании различных разделов курса физики. Выполнение и защита групповых или индивидуальных проектов, связанных с содержанием курса физики
Итого по разделу		9		
ОБЩЕЕ КОЛИЧЕСТВО ЧАСОВ ПО ПРОГРАММЕ		102		

2.1.9. РАБОЧАЯ ПРОГРАММА УЧЕБНОГО ПРЕДМЕТА «БИОЛОГИЯ» (БАЗОВЫЙ УРОВЕНЬ)

Федеральная рабочая программа по учебному предмету «Биология» (предметная область «Естественно-научные предметы») (далее соответственно – программа по биологии, биология) включает пояснительную записку, содержание обучения, планируемые результаты освоения программы по биологии, тематическое планирование.

ПОЯСНИТЕЛЬНАЯ ЗАПИСКА

Программа по биологии на уровне основного общего образования составлена на основе требований к результатам освоения основной образовательной программы основного общего образования, представленных в ФГОС ООО, а также федеральной рабочей программы воспитания.

Программа по биологии направлена на формирование естественно-научной грамотности обучающихся и организацию изучения биологии на деятельностной основе. В программе по биологии учитываются возможности учебного предмета в реализации требований ФГОС ООО к планируемым личностным и метапредметным результатам обучения, а также реализация межпредметных связей естественно-научных учебных предметов на уровне основного общего образования.

Программа по биологии включает распределение содержания учебного материала по классам, а также рекомендуемую последовательность изучения тем, основанную на логике развития предметного содержания с учётом возрастных особенностей обучающихся.

Программа по биологии разработана с целью оказания методической помощи учителю в создании рабочей программы по учебному предмету.

В программе по биологии определяются основные цели изучения биологии на уровне основного общего образования, планируемые результаты освоения программы по биологии: личностные, метапредметные, предметные. Предметные планируемые результаты даны для каждого года изучения биологии.

Биология развивает представления о познаваемости живой природы и методах её познания, позволяет сформировать систему научных знаний о живых системах, умения их получать, присваивать и применять в жизненных ситуациях.

Биологическая подготовка обеспечивает понимание обучающимися научных принципов человеческой деятельности в природе, закладывает основы экологической культуры, здорового образа жизни.

Целями изучения биологии на уровне основного общего образования являются:

формирование системы знаний о признаках и процессах жизнедеятельности биологических систем разного уровня организации;

формирование системы знаний об особенностях строения, жизнедеятельности организма человека, условиях сохранения его здоровья;

формирование умений применять методы биологической науки для изучения биологических систем, в том числе организма человека;

формирование умений использовать информацию о современных достижениях в области биологии для объяснения процессов и явлений живой природы и жизнедеятельности собственного организма;

формирование умений объяснять роль биологии в практической деятельности людей, значение биологического разнообразия для сохранения биосферы, последствия деятельности человека в

природе;

формирование экологической культуры в целях сохранения собственного здоровья и охраны окружающей среды.

Достижение целей программы по биологии обеспечивается решением следующих задач: приобретение обучающимися знаний о живой природе, закономерностях строения, жизнедеятельности и средообразующей роли организмов, человеке как биосоциальном существе, о роли биологической науки в практической деятельности людей;

овладение умениями проводить исследования с использованием биологического оборудования и наблюдения за состоянием собственного организма;

освоение приёмов работы с биологической информацией, в том числе о современных достижениях в области биологии, её анализ и критическое оценивание;

воспитание биологически и экологически грамотной личности, готовой к сохранению собственного здоровья и охраны окружающей среды.

Общее число часов, рекомендованных для изучения биологии, – 238 часов: в 5 классе – 34 часа (1 час в неделю), в 6 классе – 34 часа (1 час в неделю), в 7 классе – 34 часа (1 час в неделю), в 8 классе – 68 часов (2 часа в неделю), в 9 классе – 68 часов (2 часа в неделю).

Предлагаемый в программе по биологии перечень лабораторных и практических работ является рекомендательным, учитель делает выбор проведения лабораторных работ и опытов с учётом индивидуальных особенностей обучающихся, списка экспериментальных заданий, предлагаемых в рамках основного государственного экзамена по биологии.

СОДЕРЖАНИЕ ОБУЧЕНИЯ

5 КЛАСС

Биология – наука о живой природе

Понятие о жизни. Признаки живого (клеточное строение, питание, дыхание, выделение, рост и другие признаки). Объекты живой и неживой природы, их сравнение. Живая и неживая природа – единое целое.

Биология – система наук о живой природе. Основные разделы биологии (ботаника, зоология, экология, цитология, анатомия, физиология и другие разделы). Профессии, связанные с биологией: врач, ветеринар, психолог, агроном, животновод и другие (4–5 профессий). Связь биологии с другими науками (математика, география и другие науки). Роль биологии в познании окружающего мира и практической деятельности современного человека.

Кабинет биологии. Правила поведения и работы в кабинете с биологическими приборами и инструментами.

Биологические термины, понятия, символы. Источники биологических знаний. Поиск информации с использованием различных источников (научно- популярная литература, справочники, Интернет).

Методы изучения живой природы

Научные методы изучения живой природы: наблюдение, эксперимент, описание, измерение, классификация. Правила работы с увеличительными приборами.

Метод описания в биологии (наглядный, словесный, схематический). Метод измерения (инструменты измерения). Наблюдение и эксперимент как ведущие методы биологии.

Лабораторные и практические работы

Изучение лабораторного оборудования: термометры, весы, чашки Петри, пробирки, мензурки.

Правила работы с оборудованием в школьном кабинете.

Ознакомление с устройством лупы, светового микроскопа, правила работы с ними.

Ознакомление с растительными и животными клетками: томата и арбуза (натуральные препараты), инфузории туфельки и гидры (готовые микропрепараты) с помощью лупы и светового

микроскопа.

Экскурсии или видеоэкскурсии

Овладение методами изучения живой природы – наблюдением и экспериментом.

Организмы – тела живой природы

Понятие об организме. Доядерные и ядерные организмы. Клетка и её открытие. Клеточное строение организмов. Цитология – наука о клетке.

Клетка – наименьшая единица строения и жизнедеятельности организмов. Устройство увеличительных приборов: лупы и микроскопа. Строение клетки под световым микроскопом: клеточная оболочка, цитоплазма, ядро.

Одноклеточные и многоклеточные организмы. Клетки, ткани, органы, системы органов. Жизнедеятельность организмов. Особенности строения и процессов жизнедеятельности у растений, животных, бактерий и грибов.

Свойства организмов: питание, дыхание, выделение, движение, размножение, развитие, раздражимость, приспособленность. Организм – единое целое.

Разнообразие организмов и их классификация (таксоны в биологии: царства, типы (отделы), классы, отряды (порядки), семейства, роды, виды. Бактерии и вирусы как формы жизни. Значение бактерий и вирусов в природе и в жизни человека.

Лабораторные и практические работы

Изучение клеток кожицы чешуи лука под лупой и микроскопом (на примере самостоятельно приготовленного микропрепарата).

Ознакомление с принципами систематики организмов.

Наблюдение за потреблением воды растением.

Организмы и среда обитания

Понятие о среде обитания. Водная, наземно-воздушная, почвенная, внутриорганизменная среды обитания. Представители сред обитания. Особенности сред обитания организмов. Приспособления организмов к среде обитания. Сезонные изменения в жизни организмов.

Лабораторные и практические работы

Выявление приспособлений организмов к среде обитания (на конкретных примерах).

Экскурсии или видеоэкскурсии

Растительный и животный мир родного края (краеведение).

Природные сообщества

Понятие о природном сообществе. Взаимосвязи организмов в природных сообществах. Пищевые связи в сообществах. Пищевые звенья, цепи и сети питания. Производители, потребители и разрушители органических веществ в природных сообществах. Примеры природных сообществ (лес, пруд, озеро и другие природные сообщества).

Искусственные сообщества, их отличительные признаки от природных сообществ. Причины неустойчивости искусственных сообществ. Роль искусственных сообществ в жизни человека.

Природные зоны Земли, их обитатели. Флора и фауна природных зон.

Ландшафты: природные и культурные.

Лабораторные и практические работы

Изучение искусственных сообществ и их обитателей (на примере аквариума и других искусственных сообществ).

Экскурсии или видеоэкскурсии

Изучение природных сообществ (на примере леса, озера, пруда, луга и других природных сообществ.).

Изучение сезонных явлений в жизни природных сообществ.

Живая природа и человек

Изменения в природе в связи с развитием сельского хозяйства, производства и ростом численности населения. Влияние человека на живую природу в ходе истории. Глобальные экологические проблемы. Загрязнение воздушной и водной оболочек Земли, потери почв, их предотвращение. Пути сохранения биологического разнообразия. Охраняемые территории (заповедники, заказники, национальные парки, памятники природы). Красная книга Российской Федерации. Осознание жизни как великой ценности.

Практические работы

Проведение акции по уборке мусора в ближайшем лесу, парке, сквере или на пришкольной территории.

6 КЛАСС

Растительный организм

Ботаника – наука о растениях. Разделы ботаники. Связь ботаники с другими науками и техникой. Общие признаки растений.

Разнообразие растений. Уровни организации растительного организма. Высшие и низшие растения. Споровые и семенные растения.

Растительная клетка. Изучение растительной клетки под световым микроскопом: клеточная оболочка, ядро, цитоплазма (пластиды, митохондрии, вакуоли с клеточным соком). Растительные ткани. Функции растительных тканей.

Органы и системы органов растений. Строение органов растительного организма, их роль и связь между собой.

Лабораторные и практические работы

Изучение микроскопического строения листа водного растения элодеи. Изучение строения растительных тканей (использование микропрепаратов).

Изучение внешнего строения травянистого цветкового растения (на живых или гербарных экземплярах растений): пастушья сумка, редька дикая, лютик едкий и другие растения.

Обнаружение неорганических и органических веществ в растении.

Экскурсии или видеоэкскурсии

Ознакомление в природе с цветковыми растениями.

Строение и многообразие покрытосеменных растений

Строение семян. Состав и строение семян.

Виды корней и типы корневых систем. Видоизменения корней. Корень – орган почвенного (минерального) питания. Корни и корневые системы. Внешнее и внутреннее строение корня в связи с его функциями. Корневой чехлик. Зоны корня. Корневые волоски. Рост корня. Поглощение корнями воды и минеральных веществ, необходимых растению (корневое давление, осмос). Видоизменение корней.

Побег. Развитие побега из почки. Строение стебля. Внешнее и внутреннее строение листа. Видоизменения побегов: корневище, клубень, луковица. Их строение, биологическое и хозяйственное значение. Побег и почки. Листорасположение и листовая мозаика. Строение и функции листа. Простые и сложные листья. Видоизменения листьев. Особенности внутреннего строения листа в связи с его функциями (кожица и устьица, основная ткань листа, проводящие пучки). Лист – орган воздушного питания.

Строение и разнообразие цветков. Соцветия. Плоды. Типы плодов.

Распространение плодов и семян в природе.

Лабораторные и практические работы

Изучение строения корневых систем (стержневой и мочковатой) на примере гербарных

экземпляров или живых растений.

Изучение микропрепарата клеток корня.

Ознакомление с внешним строением листьев и листорасположением (на комнатных растениях).

Изучение строения вегетативных и генеративных почек (на примере сирени, тополя и других растений).

Изучение микроскопического строения листа (на готовых микропрепаратах).

Рассматривание микроскопического строения ветки дерева (на готовом микропрепарате).

Исследование строения корневища, клубня, луковицы. Изучение строения цветков.

Ознакомление с различными типами соцветий. Изучение строения семян двудольных растений. Изучение строения семян однодольных растений.

Жизнедеятельность растительного организма

Обмен веществ у растений. Неорганические (вода, минеральные соли) и органические вещества (белки, жиры, углеводы, нуклеиновые кислоты, витамины и другие вещества) растения.

Минеральное питание растений. Удобрения.

Питание растения. Поглощение корнями воды и минеральных веществ, необходимых растению (корневое давление, осмос). Почва, её плодородие. Значение обработки почвы (окучивание), внесения удобрений, прореживания проростков, полива для жизни культурных растений.

Гидропоника.

Фотосинтез. Лист – орган воздушного питания. Значение фотосинтеза в природе и в жизни человека.

Дыхание растения. Дыхание корня. Рыхление почвы для улучшения дыхания корней. Условия, препятствующие дыханию корней. Лист как орган дыхания (устыичный аппарат). Поступление в лист атмосферного воздуха. Сильная запылённость воздуха, как препятствие для дыхания листьев. Стебель как орган дыхания (наличие устьиц в кожице, чечевичек). Особенности дыхания растений. Взаимосвязь дыхания растения с фотосинтезом.

Транспорт веществ в растении. Связь клеточного строения стебля с его функциями. Рост стебля в длину. Клеточное строение стебля травянистого растения: кожица, проводящие пучки, основная ткань (паренхима). Клеточное строение стебля древесного растения: кора (пробка, луб), камбий, древесина и сердцевина. Рост стебля в толщину. Проводящие ткани корня. Транспорт воды и минеральных веществ в растении (сосуды древесины) – восходящий ток. Испарение воды через стебель и листья (транспирация). Регуляция испарения воды в растении. Влияние внешних условий на испарение воды. Транспорт органических веществ в растении (ситовидные трубки луба) – нисходящий ток. Перераспределение и запасание веществ в растении. Выделение у растений. Листопад.

Рост и развитие растения. Прорастание семян. Условия прорастания семян.

Подготовка семян к посеву. Развитие проростков.

Образовательные ткани. Конус нарастания побега, рост кончика корня. Верхушечный и вставочный рост. Рост корня и стебля в толщину, камбий. Образование годичных колец у древесных растений. Влияние фитогормонов на рост растения. Ростовые движения растений.

Развитие побега из почки.

Размножение растений и его значение. Семенное (генеративное) размножение растений. Цветки и соцветия. Опыление. Перекрёстное опыление (ветром, животными, водой) и самоопыление.

Двойное оплодотворение. Наследование признаков обоих родителей.

Вегетативное размножение цветковых растений в природе. Вегетативное размножение культурных растений. Клоны. Сохранение признаков материнского растения. Хозяйственное значение вегетативного размножения.

Лабораторные и практические работы.

Наблюдение за ростом корня. Наблюдение за ростом побега. Определение возраста дерева по спилу.

Выявление передвижения воды и минеральных веществ по древесине.

Наблюдение процесса выделения кислорода на свету аквариумными растениями.

Изучение роли рыхления для дыхания корней.

Овладение приёмами вегетативного размножения растений (черенкование побегов, черенкование листьев и другие) на примере комнатных растений (традесканция, сенполия, бегония, сансевиера и другие растения).

Определение всхожести семян культурных растений и посев их в грунт.

Наблюдение за ростом и развитием цветкового растения в комнатных условиях (на примере фасоли или посевного гороха).

Определение условий прорастания семян.

7 КЛАСС

Систематические группы растений

Классификация растений. Вид как основная систематическая категория. Система растительного мира. Низшие, высшие споровые, высшие семенные растения. Основные таксоны (категории) систематики растений (царство, отдел, класс, порядок, семейство, род, вид). История развития систематики, описание видов, открытие новых видов. Роль систематики в биологии.

Низшие растения. Водоросли. Общая характеристика водорослей. Одноклеточные и многоклеточные зелёные водоросли. Строение и жизнедеятельность зелёных водорослей. Размножение зелёных водорослей (бесполое и половое). Бурые и красные водоросли, их строение и жизнедеятельность. Значение водорослей в природе и жизни человека.

Высшие споровые растения. Моховидные (Мхи). Общая характеристика мхов. Строение и жизнедеятельность зелёных и сфагновых мхов. Приспособленность мхов к жизни на сильно увлажнённых почвах. Размножение мхов, цикл развития на примере зелёного мха кукушкин лён. Роль мхов в заболачивании почв и торфообразовании. Использование торфа и продуктов его переработки в хозяйственной деятельности человека.

Плауновидные (Плауны). Хвощевидные (Хвощи), Папоротниковидные (Папоротники). Общая характеристика. Усложнение строения папоротникообразных растений по сравнению с мхами. Особенности строения и жизнедеятельности плаунов, хвощей и папоротников. Размножение папоротникообразных. Цикл развития папоротника. Роль древних папоротникообразных в образовании каменного угля. Значение папоротникообразных в природе и жизни человека.

Высшие семенные растения. Голосеменные. Общая характеристика. Хвойные растения, их разнообразие. Строение и жизнедеятельность хвойных. Размножение хвойных, цикл развития на примере сосны. Значение хвойных растений в природе и жизни человека.

Покрытосеменные (цветковые) растения. Общая характеристика. Особенности строения и жизнедеятельности покрытосеменных как наиболее высокоорганизованной группы растений, их господство на Земле. Классификация покрытосеменных растений: класс Двудольные и класс Однодольные. Признаки классов. Цикл развития покрытосеменного растения.

Семейства покрытосеменных (цветковых) растений (изучаются три семейства растений по выбору учителя с учётом местных условий, при этом возможно изучать семейства, не вошедшие в

перечень, если они являются наиболее распространёнными в данном регионе). Характерные признаки семейств класса Двудольные (Крестоцветные, или Капустные, Розоцветные, или Розовые, Мотыльковые, или Бобовые, Паслёновые, Сложноцветные, или Астровые) и класса Однодольные (Лилейные, Злаки, или Мятликовые). Многообразие растений. Дикорастущие представители семейств. Культурные представители семейств, их использование человеком.

Лабораторные и практические работы.

Изучение строения одноклеточных водорослей (на примере хламидомонады ихлореллы).

Изучение строения многоклеточных нитчатых водорослей (на примере спирогиры и улотрикса).

Изучение внешнего строения мхов (на местных видах).

Изучение внешнего строения папоротника или хвоща.

Изучение внешнего строения веток, хвои, шишек и семян голосеменных растений (на примере ели, сосны или лиственницы).

Изучение внешнего строения покрытосеменных растений.

Изучение признаков представителей семейств: Крестоцветные (Капустные), Розоцветные (Розовые), Мотыльковые (Бобовые), Паслёновые, Сложноцветные (Астровые), Лилейные, Злаки (Мятликовые) на гербарных и натуральных образцах.

Определение видов растений (на примере трёх семейств) с использованием определителей растений или определительных карточек.

Развитие растительного мира на Земле

Эволюционное развитие растительного мира на Земле. Сохранение в земной коре растительных остатков, их изучение. «Живые ископаемые» растительного царства. Жизнь растений в воде. Первые наземные растения. Освоение растениями суши. Этапы развития наземных растений основных систематических групп. Вымершие растения.

Экскурсии или видеоэкскурсии.

Развитие растительного мира на Земле (экскурсия в палеонтологический или краеведческий музей).

Растения в природных сообществах

Растения и среда обитания. Экологические факторы. Растения и условия неживой природы: свет, температура, влага, атмосферный воздух. Растения условия живой природы: прямое и косвенное воздействие организмов на растения. Приспособленность растений к среде обитания. Взаимосвязи растений между собой и с другими организмами.

Растительные сообщества. Видовой состав растительных сообществ, преобладающие в них растения. Распределение видов в растительных сообществах. Сезонные изменения в жизни растительного сообщества. Смена растительных сообществ. Растительность (растительный покров) природных зон Земли. Флора.

Растения и человек

Культурные растения и их происхождение. Центры многообразия происхождения культурных растений. Земледелие. Культурные растения сельскохозяйственных угодий: овощные, плодово-ягодные, полевые. Растения города, особенность городской флоры. Парки, лесопарки, скверы, ботанические сады. Декоративное цветоводство. Комнатные растения, комнатное цветоводство. Последствия деятельности человека в экосистемах. Охрана растительного мира. Восстановление численности редких видов растений: особо охраняемые природные территории (ООПТ). Красная книга России. Меры сохранения растительного мира.

Экскурсии или видеоэкскурсии.

Изучение сельскохозяйственных растений региона.

Изучение сорных растений региона.

Грибы. Лишайники. Бактерии

Грибы. Общая характеристика. Шляпочные грибы, их строение, питание, рост, размножение. Съедобные и ядовитые грибы. Меры профилактики заболеваний, связанных с грибами. Значение шляпочных грибов в природных сообществах и жизни человека. Промышленное выращивание шляпочных грибов (шампиньоны). Плесневые грибы. Дрожжевые грибы. Значение плесневых и дрожжевых грибов в природе и жизни человека (пищевая и фармацевтическая промышленность и другие).

Паразитические грибы. Разнообразие и значение паразитических грибов (головня, спорынья, фитофтора, трутовик и другие). Борьба с заболеваниями, вызываемыми паразитическими грибами.

Лишайники – комплексные организмы. Строение лишайников. Питание, рост и размножение лишайников. Значение лишайников в природе и жизни человека.

Бактерии – доядерные организмы. Общая характеристика бактерий. Бактериальная клетка. Размножение бактерий. Распространение бактерий. Разнообразие бактерий. Значение бактерий в природных сообществах. Болезнетворные бактерии и меры профилактики заболеваний, вызываемых бактериями. Бактерии на службе у человека (в сельском хозяйстве, промышленности).

Лабораторные и практические работы.

Изучение строения одноклеточных (мукор) и многоклеточных (пеницилл) плесневых грибов.

Изучение строения плодовых тел шляпочных грибов (или изучение шляпочных грибов на муляжах).

Изучение строения лишайников.

Изучение строения бактерий (на готовых микропрепаратах).

8 КЛАСС

Животный организм

Зоология – наука о животных. Разделы зоологии. Связь зоологии с другими науками и техникой. Общие признаки животных. Отличия животных от растений. Многообразие животного мира. Одноклеточные и многоклеточные животные. Форма тела животного, симметрия, размеры тела и другое.

Животная клетка. Открытие животной клетки (А. Левенгук). Строение животной клетки: клеточная мембрана, органоиды передвижения, ядро с ядрышком, цитоплазма (митохондрии, пищеварительные и сократительные вакуоли, лизосомы, клеточный центр).

Процессы, происходящие в клетке. Деление клетки. Ткани животных, их разнообразие. Органы и системы органов животных. Организм – единое целое.

Лабораторные и практические работы

Исследование под микроскопом готовых микропрепаратов клеток и тканей животных.

Строение и жизнедеятельность организма животного

Опора и движение животных. Особенности гидростатического, наружного и внутреннего скелета у животных. Передвижение у одноклеточных (амёбовидное, жгутиковое). Мышечные движения у многоклеточных: полёт насекомых, птиц, плавание рыб, движение по суше позвоночных животных (ползание, бег, ходьба и другое). Рычажные конечности.

Питание и пищеварение у животных. Значение питания. Питание и пищеварение у простейших. Внутривисцеральное и внутриклеточное пищеварение, замкнутая и сквозная пищеварительная система у беспозвоночных. Пищеварительный тракт у позвоночных, пищеварительные железы. Ферменты. Особенности пищеварительной системы у представителей отрядов млекопитающих.

Дыхание животных. Значение дыхания. Газообмен через всю поверхность клетки. Жаберное дыхание. Наружные и внутренние жабры. Кожное, трахейное, лёгочное дыхание у обитателей суши. Особенности кожного дыхания. Роль воздушных мешков у птиц.

Транспорт веществ у животных. Роль транспорта веществ в организме животных. Замкнутая и незамкнутая кровеносные системы у беспозвоночных. Сердце, кровеносные сосуды. Спинной и брюшной сосуды, капилляры, «ложные

сердца» у дождевого червя. Особенности строения незамкнутой кровеносной системы у моллюсков и насекомых. Круги кровообращения и особенности строения сердец у позвоночных, усложнение системы кровообращения.

Выделение у животных. Значение выделения конечных продуктов обмена веществ.

Сократительные вакуоли у простейших. Звёздчатые клетки и канальцы плоских червей, выделительные трубочки и воронки у кольчатых червей. Мальпигиевы сосуды у насекомых.

Почки (туловищные и тазовые), мочеточники, мочевой пузырь у позвоночных животных.

Особенности выделения у птиц, связанные с полётом.

Покровы тела у животных. Покровы у беспозвоночных. Усложнение строения кожи у позвоночных. Кожа как орган выделения. Роль кожи в теплоотдаче. Производные кожи.

Средства пассивной и активной защиты у животных.

Координация и регуляция жизнедеятельности у животных. Раздражимость у одноклеточных животных. Таксисы (фототаксис, трофотаксис, хемотаксис и другие таксисы). Нервная регуляция.

Нервная система, её значение. Нервная система у беспозвоночных: сетчатая (диффузная), стволовая, узловая. Нервная система у позвоночных (трубчатая): головной и спинной мозг, нервы.

Усложнение головного мозга от рыб до млекопитающих. Появление больших полушарий, коры, борозд и извилин. Гуморальная регуляция. Роль гормонов в жизни животных. Половые гормоны. Половой диморфизм. Органы чувств, их значение. Рецепторы. Простые и сложные (фасеточные) глаза у насекомых. Орган зрения и слуха у позвоночных, их усложнение.

Органы обоняния, вкуса и осязания у беспозвоночных и позвоночных животных. Орган боковой линии у рыб.

Поведение животных. Врождённое и приобретённое поведение (инстинкт и научение). Научение: условные рефлексы, импринтинг (запечатление), инсайт (постижение). Поведение: пищевое, оборонительное, территориальное, брачное, исследовательское. Стимулы поведения.

Размножение и развитие животных. Бесполое размножение: деление клетки одноклеточного организма на две, почкование, фрагментация. Половое размножение. Преимущество полового размножения. Половые железы. Яичники и семенники. Половые клетки (гаметы).

Оплодотворение. Зигота. Партеногенез. Зародышевое развитие. Строение яйца птицы.

Внутриутробное развитие млекопитающих. Зародышевые оболочки. Плацента (детское место).

Пупочный канатик (пуповина). Постэмбриональное развитие: прямое, не прямое. Метаморфоз (развитие с превращением): полный и неполный.

Лабораторные и практические работы

Ознакомление с органами опоры и движения у животных. Изучение способов поглощения пищи у животных.

Изучение способов дыхания у животных.

Ознакомление с системами органов транспорта веществ у животных. Изучение покровов тела у животных.

Изучение органов чувств у животных.

Формирование условных рефлексов у аквариумных рыб. Строение яйца и развитие зародыша птицы (курицы).

Систематические группы животных

Основные категории систематики животных. Вид как основная систематическая категория

животных. Классификация животных. Система животного мира. Систематические категории животных (царство, тип, класс, отряд, семейство, род, вид), их соподчинение. Бинарная номенклатура. Отражение современных знаний о происхождении и родстве животных в классификации животных.

Одноклеточные животные – простейшие. Строение и жизнедеятельность простейших. Местообитание и образ жизни. Образование цисты при неблагоприятных условиях среды. Многообразие простейших. Значение простейших в природе и жизни человека (образование осадочных пород, возбудители заболеваний, симбиотические виды). Пути заражения человека и меры профилактики, вызываемые одноклеточными животными (малярийный плазмодий).

Лабораторные и практические работы

Исследование строения инфузории-туфельки и наблюдение за её передвижением. Изучение хемотаксиса.

Многообразие простейших (на готовых препаратах).

Изготовление модели клетки простейшего (амёбы, инфузории-туфельки и другое.).

Многоклеточные животные. Кишечнополостные. Общая характеристика. Местообитание. Особенности строения и жизнедеятельности. Эктодерма и энтодерма. Внутриволокнистое и клеточное переваривание пищи. Регенерация. Рефлекс. Бесполое размножение (почкование). Половое размножение. Гермафродитизм. Раздельнополые кишечнополостные. Многообразие кишечнополостных. Значение кишечнополостных в природе и жизни человека. Коралловые полипы и их роль в рифообразовании.

Лабораторные и практические работы

Исследование строения пресноводной гидры и её передвижения (школьный аквариум).

Исследование питания гидры дафниями и циклопами (школьный аквариум)

Изготовление модели пресноводной гидры.

Плоские, круглые, кольчатые черви. Общая характеристика. Особенности строения и жизнедеятельности плоских, круглых и кольчатых червей. Многообразие червей. Паразитические плоские и круглые черви. Циклы развития печёночного сосальщика, бычьего цепня, человеческой аскариды. Черви, их

приспособления к паразитизму, вред, наносимый человеку, сельскохозяйственным растениям и животным. Меры по предупреждению заражения паразитическими червями. Роль червей как почвообразователей.

Лабораторные и практические работы

Исследование внешнего строения дождевого червя. Наблюдение за реакцией дождевого червя на раздражители.

Исследование внутреннего строения дождевого червя (на готовом влажном препарате и микропрепарате).

Изучение приспособлений паразитических червей к паразитизму (на готовых влажных и микропрепаратах).

Членистоногие. Общая характеристика. Среды жизни. Внешнее и внутреннее строение членистоногих. Многообразие членистоногих. Представители классов.

Ракообразные. Особенности строения и жизнедеятельности. Значение

ракообразных в природе и жизни человека.

Паукообразные. Особенности строения и жизнедеятельности в связи с жизнью на суше. Клещи – вредители культурных растений и меры борьбы с ними. Паразитические клещи – возбудители и переносчики опасных болезней. Меры защиты от клещей. Роль клещей в почвообразовании.

Насекомые. Особенности строения и жизнедеятельности. Размножение насекомых и типы развития. Отряды насекомых: Прямокрылые, Равнокрылые, Полужесткокрылые, Чешуекрылые, Жесткокрылые, Перепончатокрылые, Двукрылые и другие. Насекомые – переносчики возбудителей и паразиты человека и домашних животных. Насекомые-вредители сада, огорода, поля, леса. Насекомые, снижающие численность вредителей растений. Поведение насекомых, инстинкты. Меры по сокращению численности насекомых-вредителей. Значение насекомых в природе и жизни человека.

Лабораторные и практические работы

Исследование внешнего строения насекомого (на примере майского жука или других крупных насекомых-вредителей).

Ознакомление с различными типами развития насекомых (на примере коллекций).

Моллюски. Общая характеристика. Местообитание моллюсков. Строение и процессы жизнедеятельности, характерные для брюхоногих, двусторчатых, головоногих моллюсков. Черты приспособленности моллюсков к среде обитания. Размножение моллюсков. Многообразие моллюсков. Значение моллюсков в природе и жизни человека.

Лабораторные и практические работы

Исследование внешнего строения раковин пресноводных и морских моллюсков (раковины беззубки, перловицы, прудовика, катушки и другие).

Хордовые. Общая характеристика. Зародышевое развитие хордовых. Систематические группы хордовых. Подтип Бесчерепные (ланцетник). Подтип Черепные, или Позвоночные.

Рыбы. Общая характеристика. Местообитание и внешнее строение рыб. Особенности внутреннего строения и процессов жизнедеятельности. Приспособленность рыб к условиям обитания. Отличия хрящевых рыб от костных рыб. Размножение, развитие и миграция рыб в природе. Многообразие рыб, основные систематические группы рыб. Значение рыб в природе и жизни человека. Хозяйственное значение рыб.

Лабораторные и практические работы

Исследование внешнего строения и особенностей передвижения рыбы (на примере живой рыбы в банке с водой).

Исследование внутреннего строения рыбы (на примере готового влажного препарата).

Земноводные. Общая характеристика. Местообитание земноводных. Особенности внешнего и внутреннего строения, процессов жизнедеятельности, связанных с выходом земноводных на сушу. Приспособленность земноводных к жизни в воде и на суше. Размножение и развитие земноводных. Многообразие земноводных и их охрана. Значение земноводных в природе и жизни человека.

Пресмыкающиеся. Общая характеристика. Местообитание пресмыкающихся. Особенности внешнего и внутреннего строения пресмыкающихся. Процессы жизнедеятельности. Приспособленность пресмыкающихся к жизни на суше. Размножение и развитие пресмыкающихся. Регенерация. Многообразие пресмыкающихся и их охрана. Значение пресмыкающихся в природе и жизни человека.

Птицы. Общая характеристика. Особенности внешнего строения птиц. Особенности внутреннего строения и процессов жизнедеятельности птиц. Приспособления птиц к полёту. Поведение. Размножение и развитие птиц. Забота о потомстве. Сезонные явления в жизни птиц. Миграции птиц, их изучение. Многообразие птиц. Экологические группы птиц (по выбору учителя на примере трёх экологических групп с учётом распространения птиц в регионе). Приспособленность птиц к различным условиям среды. Значение птиц в природе и жизни человека.

Лабораторные и практические работы

Исследование внешнего строения и перьевого покрова птиц (на примеречучела птиц и набора перьев: контурных, пуховых и пуха).

Исследование особенностей скелета птицы.

Млекопитающие. Общая характеристика. Среды жизни млекопитающих. Особенности внешнего строения, скелета и мускулатуры, внутреннего строения.

Процессы жизнедеятельности. Усложнение нервной системы. Поведение млекопитающих. Размножение и развитие. Забота о потомстве.

Первозвери. Однопроходные (яйцекладущие) и Сумчатые (низшие звери). Плацентарные млекопитающие. Многообразие млекопитающих (по выбору учителя изучаются 6 отрядов млекопитающих на примере двух видов из каждого отряда). Насекомоядные и Рукокрылые. Грызуны, Зайцеобразные. Хищные. Ластоногие и Китообразные. Парнокопытные и Непарнокопытные. Приматы. Семейства отряда Хищные: собачьи, кошачьи, куньи, медвежьи. Значение млекопитающих в природе и жизни человека. Млекопитающие – переносчики возбудителей опасных заболеваний. Меры борьбы с грызунами. Многообразие млекопитающих родного края.

Лабораторные и практические работы

Исследование особенностей скелета млекопитающих. Исследование особенностей зубной системы млекопитающих.

Развитие животного мира на Земле

Эволюционное развитие животного мира на Земле. Усложнение животных в процессе эволюции. Доказательства эволюционного развития животного мира. Палеонтология. Ископаемые остатки животных, их изучение. Методы изучения ископаемых остатков. Реставрация древних животных. «Живые ископаемые» животного мира. Жизнь животных в воде. Одноклеточные животные. Происхождение многоклеточных животных. Основные этапы эволюции беспозвоночных. Основные этапы эволюции позвоночных животных. Вымершие животные.

Лабораторные и практические работы

Исследование ископаемых остатков вымерших животных.

Животные в природных сообществах

Животные и среда обитания. Влияние света, температуры и влажности на животных. Приспособленность животных к условиям среды обитания. Популяции животных, их характеристики. Одиночный и групповой образ жизни. Взаимосвязи животных между собой и с другими организмами. Пищевые связи в природном сообществе. Пищевые уровни, экологическая пирамида. Экосистема. Животный мир природных зон Земли. Основные закономерности распределения животных на планете. Фауна.

Животные и человек

Воздействие человека на животных в природе: прямое и косвенное. Промысловые животные (рыболовство, охота). Ведение промысла животных на основе научного подхода. Загрязнение окружающей среды.

Одомашнивание животных. Селекция, породы, искусственный отбор, дикие предки домашних животных. Значение домашних животных в жизни человека.

Животные сельскохозяйственных угодий. Методы борьбы с животными- вредителями. Город как особая искусственная среда, созданная человеком. Синантропные виды животных. Условия их обитания. Беспозвоночные и позвоночные животные города. Адаптация животных к новым условиям. Рекреационный пресс на животных диких видов в условиях города. Безнадзорные домашние животные. Питомники. Восстановление численности редких видов

животных: особо охраняемые природные территории (ООПТ). Красная книга России. Меры сохранения животного мира.

9 КЛАСС

Человек – биосоциальный вид

Науки о человеке (анатомия, физиология, психология, антропология, гигиена, санитария, экология человека). Методы изучения организма человека. Значение знаний о человеке для самопознания и сохранения здоровья. Особенности человека как биосоциального существа. Место человека в системе органического мира. Человек как часть природы. Систематическое положение современного человека. Сходство человека с млекопитающими. Отличие человека от приматов. Доказательства животного происхождения человека. Человек разумный. Антропогенез, его этапы. Биологические и социальные факторы становления человека. Человеческие расы.

Структура организма человека

Строение и химический состав клетки. Обмен веществ и превращение энергии в клетке. Многообразие клеток, их деление. Нуклеиновые кислоты. Гены. Хромосомы. Хромосомный набор. Митоз, мейоз. Соматические и половые клетки. Стволовые клетки. Типы тканей организма человека: эпителиальные, соединительные, мышечные, нервная. Свойства тканей, их функции. Органы и системы органов. Организм как единое целое. Взаимосвязь органов и систем как основа гомеостаза.

Лабораторные и практические работы

Изучение микроскопического строения тканей (на готовых микропрепаратах).

Распознавание органов и систем органов человека (по таблицам).

Нейрогуморальная регуляция

Нервная система человека, её организация и значение. Нейроны, нервы, нервные узлы. Рефлекс. Рефлекторная дуга.

Рецепторы. Двухнейронные и трёхнейронные рефлекторные дуги. Спинной мозг, его строение и функции. Рефлексы спинного мозга. Головной мозг, его строение и функции. Большие полушария. Рефлексы головного мозга. Безусловные (врождённые) и условные (приобретённые) рефлексы. Соматическая нервная

система. Вегетативная (автономная) нервная система. Нервная система как единое целое.

Нарушения в работе нервной системы.

Гуморальная регуляция функций. Эндокринная система. Желёзы внутренней секреции. Желёзы смешанной секреции. Гормоны, их роль в регуляции физиологических функций организма, роста и развития. Нарушение в работе эндокринных желёз. Особенности рефлекторной и гуморальной регуляции функций организма.

Лабораторные и практические работы

Изучение головного мозга человека (по муляжам).

Изучение изменения размера зрачка в зависимости от освещённости.

Опора и движение

Значение опорно-двигательного аппарата. Скелет человека, строение его отделов и функции.

Кости, их химический состав, строение. Типы костей. Рост костей в длину и толщину.

Соединение костей. Скелет головы. Скелет туловища. Скелет конечностей и их поясов.

Особенности скелета человека, связанные с прямохождением и трудовой деятельностью.

Мышечная система. Строение и функции скелетных мышц. Работа мышц: статическая и динамическая, мышцы сгибатели и разгибатели. Утомление мышц. Гиподинамия. Роль

двигательной активности в сохранении здоровья.

Нарушения опорно-двигательной системы. Возрастные изменения в строении костей. Нарушение осанки. Предупреждение искривления позвоночника и развития плоскостопия. Профилактика травматизма. Первая помощь при травмах опорно-двигательного аппарата.

Лабораторные и практические работы

Исследование свойств кости.

Изучение строения костей (на муляжах). Изучение строения позвонков (на муляжах). Определение гибкости позвоночника.

Измерение массы и роста своего организма.

Изучение влияния статической и динамической нагрузки на утомление мышц. Выявление нарушения осанки.

Определение признаков плоскостопия.

Оказание первой помощи при повреждении скелета и мышц.

Внутренняя среда организма

Внутренняя среда и её функции. Форменные элементы крови: эритроциты, лейкоциты и тромбоциты. Малокровие, его причины. Красный костный мозг, его роль в организме. Плазма крови. Постоянство внутренней среды (гомеостаз). Свёртывание крови. Группы крови. Резус-фактор. Переливание крови. Донорство. Иммуниет и его виды. Факторы, влияющие на иммунитет (приобретённые иммунодефициты): радиационное облучение, химическое отравление, голодание,

воспаление, вирусные заболевания, ВИЧ-инфекция. Вилочковая железа, лимфатические узлы. Вакцины и лечебные сыворотки. Значение работ Л. Пастера и И.И. Мечникова по изучению иммунитета.

Лабораторные и практические работы

Изучение микроскопического строения крови человека и лягушки (сравнение) на готовых микропрепаратах.

Кровообращение

Органы кровообращения. Строение и работа сердца. Автоматизм сердца. Сердечный цикл, его длительность. Большой и малый круги кровообращения. Движение крови по сосудам. Пульс. Лимфатическая система, лимфоотток. Регуляция деятельности сердца и сосудов. Гигиена сердечно-сосудистой системы. Профилактика сердечно-сосудистых заболеваний. Первая помощь при кровотечениях.

Лабораторные и практические работы

Измерение кровяного давления.

Определение пульса и числа сердечных сокращений в покое и после дозированных физических нагрузок у человека.

Первая помощь при кровотечениях.

Дыхание

Дыхание и его значение. Органы дыхания. Лёгкие. Взаимосвязь строения и функций органов дыхания. Газообмен в лёгких и тканях. Жизненная ёмкость лёгких. Механизмы дыхания. Дыхательные движения. Регуляция дыхания.

Инфекционные болезни, передающиеся через воздух, предупреждение воздушно-капельных инфекций. Вред табакокурения, употребления наркотических и психотропных веществ.

Реанимация. Охрана воздушной среды. Оказание первой помощи при поражении органов дыхания.

Лабораторные и практические работы

Измерение объёма грудной клетки в состоянии вдоха и выдоха.

Определение частоты дыхания. Влияние различных факторов на частоту дыхания.

Питание и пищеварение

Питательные вещества и пищевые продукты. Питание и его значение. Пищеварение. Органы пищеварения, их строение и функции. Ферменты, их роль в пищеварении. Пищеварение в ротовой полости. Зубы и уход за ними. Пищеварение в желудке, в тонком и в толстом кишечнике. Всасывание питательных веществ. Всасывание воды. Пищеварительные железы: печень и поджелудочная железа, их роль в пищеварении.

Микробиом человека – совокупность микроорганизмов, населяющих организм человека. Регуляция пищеварения. Методы изучения органов пищеварения. Работы И.П. Павлова.

Гигиена питания. Предупреждение глистных и желудочно-кишечных заболеваний, пищевых отравлений. Влияние курения и алкоголя на пищеварение.

Лабораторные и практические работы

Исследование действия ферментов слюны на крахмал.

Наблюдение действия желудочного сока на белки.

Обмен веществ и превращение энергии

Обмен веществ и превращение энергии в организме человека. Пластический и энергетический обмен. Обмен воды и минеральных солей. Обмен белков, углеводов и жиров в организме.

Регуляция обмена веществ и превращения энергии.

Витамины и их роль для организма. Поступление витаминов с пищей. Синтез витаминов в организме. Авитаминозы и гиповитаминозы. Сохранение витаминов в пище.

Нормы и режим питания. Рациональное питание – фактор укрепления здоровья. Нарушение обмена веществ.

Лабораторные и практические работы

Исследование состава продуктов питания.

Составление меню в зависимости от калорийности пищи. Способы сохранения витаминов в пищевых продуктах.

Кожа

Строение и функции кожи. Кожа и её производные. Кожа и терморегуляция.

Влияние на кожу факторов окружающей среды.

Закаливание и его роль. Способы закаливания организма. Гигиена кожи, гигиенические требования к одежде и обуви. Заболевания кожи и их предупреждения. Профилактика и первая помощь при тепловом и солнечном ударах, ожогах и обморожениях.

Лабораторные и практические работы

Исследование с помощью лупы тыльной и ладонной стороны кисти. Определение жирности различных участков кожи лица.

Описание мер по уходу за кожей лица и волосами в зависимости от типа кожи. Описание основных гигиенических требований к одежде и обуви.

Выделение

Значение выделения. Органы выделения. Органы мочевыделительной системы, их строение и функции. Микроскопическое строение почки. Нефрон. Образование мочи. Регуляция мочеобразования и мочеиспускания. Заболевания органов мочевыделительной системы, их предупреждение.

Лабораторные и практические работы

Определение местоположения почек (на муляже).

Описание мер профилактики болезней почек.

Размножение и развитие

Органы репродукции, строение и функции. Половые железы. Половые клетки. Оплодотворение.

Внутриутробное развитие. Влияние на эмбриональное развитие факторов окружающей среды. Роды. Лактация. Рост и развитие ребёнка. Половое созревание. Наследование признаков у человека. Наследственные болезни, их причины и предупреждение. Набор хромосом, половые хромосомы, гены. Роль генетических знаний для планирования семьи. Инфекции, передающиеся половым путём, их профилактика.

Лабораторные и практические работы

Описание основных мер по профилактике инфекционных вирусных заболеваний: СПИД и гепатит.

Органы чувств и сенсорные системы

Органы чувств и их значение. Анализаторы. Сенсорные системы. Глаз и зрение. Оптическая система глаза. Сетчатка. Зрительные рецепторы. Зрительное восприятие. Нарушения зрения и их причины. Гигиена зрения.

Ухо и слух. Строение и функции органа слуха. Механизм работы слухового анализатора.

Слуховое восприятие. Нарушения слуха и их причины. Гигиена слуха.

Органы равновесия, мышечного чувства, осязания, обоняния и вкуса.

Взаимодействие сенсорных систем организма.

Лабораторные и практические работы

Определение остроты зрения у человека.

Изучение строения органа зрения (на муляже и влажном препарате). Изучение строения органа слуха (на муляже).

Поведение и психика

Психика и поведение человека. Потребности и мотивы поведения. Социальная обусловленность поведения человека. Рефлекторная теория поведения. Высшая нервная деятельность человека, работы И.М. Сеченова, И.П. Павлова. Механизм образования условных рефлексов. Торможение. Динамический стереотип. Роль гормонов в поведении. Наследственные и ненаследственные программы поведения человека. Приспособительный характер поведения.

Первая и вторая сигнальные системы. Познавательная деятельность мозга. Речь и мышление.

Память и внимание. Эмоции. Индивидуальные особенности личности: способности, темперамент, характер, одарённость. Типы высшей нервной деятельности и темперамента.

Особенности психики человека. Гигиена физического и умственного труда. Режим труда и отдыха. Сон и его значение. Гигиена сна.

Лабораторные и практические работы

Изучение кратковременной памяти.

Определение объёма механической и логической памяти. Оценка сформированности навыков логического мышления.

Человек и окружающая среда

Человек и окружающая среда. Экологические факторы и их действие на организм человека. Зависимость здоровья человека от состояния окружающей среды. Микроклимат жилых помещений. Соблюдение правил поведения в окружающей среде, в опасных и чрезвычайных ситуациях.

Здоровье человека как социальная ценность. Факторы, нарушающие здоровье: гиподинамия, курение, употребление алкоголя, наркотиков, несбалансированное питание, стресс. Укрепление здоровья: аутотренинг, закаливание, двигательная активность, сбалансированное питание.

Культура отношения к собственному здоровью и здоровью окружающих. Всемирная организация здравоохранения.

Человек как часть биосферы Земли. Антропогенные воздействия на природу. Урбанизация.

Цивилизация. Техногенные изменения в окружающей среде. Современные глобальные экологические проблемы. Значение охраны окружающей среды для сохранения человечества.

ПЛАНИРУЕМЫЕ РЕЗУЛЬТАТЫ ОСВОЕНИЯ ПРОГРАММЫ ПО БИОЛОГИИ НА УРОВНЕ ОСНОВНОГО ОБЩЕГО ОБРАЗОВАНИЯ (БАЗОВЫЙ УРОВЕНЬ)

Освоение учебного предмета «Биология» на уровне основного общего образования должно обеспечить достижение следующих обучающимися личностных, метапредметных и предметных результатов.

ЛИЧНОСТНЫЕ РЕЗУЛЬТАТЫ

Личностные результаты освоения программы по биологии основного общего образования должны отражать готовность обучающихся руководствоваться системой позитивных ценностных ориентаций и расширение опыта деятельности на ее основе и в процессе реализации основных направлений воспитательной деятельности, в том числе в части:

1) гражданского воспитания:

готовность к конструктивной совместной деятельности при выполнении исследований и проектов, стремление к взаимопониманию и взаимопомощи;

2) патриотического воспитания:

отношение к биологии как к важной составляющей культуры, гордость за вклад российских и советских учёных в развитие мировой биологической науки;

3) духовно-нравственного воспитания:

готовность оценивать поведение и поступки с позиции нравственных норм инорм экологической культуры;

понимание значимости нравственного аспекта деятельности человека в медицине и биологии;

4) эстетического воспитания:

понимание роли биологии в формировании эстетической культуры личности;

5) физического воспитания, формирования культуры здоровья и эмоционального благополучия:

ответственное отношение к своему здоровью и установка на здоровый образ жизни (здоровое питание, соблюдение гигиенических правил и норм, сбалансированный режим занятий и отдыха, регулярная физическая активность);

осознание последствий и неприятие вредных привычек (употребление алкоголя, наркотиков, курение) и иных форм вреда для физического и психического здоровья;

соблюдение правил безопасности, в том числе навыки безопасного поведения в природной среде; сформированность навыка рефлексии, управление собственным эмоциональным состоянием;

6) трудового воспитания:

активное участие в решении практических задач (в рамках семьи, образовательной организации, населенного пункта, края) биологической и экологической направленности, интерес к практическому изучению профессий, связанных с биологией;

7) экологического воспитания:

ориентация на применение биологических знаний при решении задач в области окружающей среды;

осознание экологических проблем и путей их решения;

готовность к участию в практической деятельности экологической направленности;

8) ценности научного познания:

ориентация на современную систему научных представлений об основных биологических закономерностях, взаимосвязях человека с природной и социальной средой;
понимание роли биологической науки в формировании научного мировоззрения;
развитие научной любознательности, интереса к биологической науке, навыков исследовательской деятельности;

9) адаптации обучающегося к изменяющимся условиям социальной и природной среды:

адекватная оценка изменяющихся условий;
принятие решения (индивидуальное, в группе) в изменяющихся условиях на основании анализа биологической информации;
планирование действий в новой ситуации на основании знаний биологических закономерностей.

МЕТАПРЕДМЕТНЫЕ РЕЗУЛЬТАТЫ

Метапредметные результаты освоения программы по биологии основного общего образования, должны отражать овладение следующими универсальными учебными действиями:

Познавательные универсальные учебные действия

Базовые логические действия:

выявлять и характеризовать существенные признаки биологических объектов (явлений);
устанавливать существенный признак классификации биологических объектов (явлений, процессов), основания для обобщения и сравнения, критерии проводимого анализа;
с учётом предложенной биологической задачи выявлять закономерности и противоречия в рассматриваемых фактах и наблюдениях, предлагать критерии для выявления закономерностей и противоречий;
выявлять дефициты информации, данных, необходимых для решения поставленной задачи;
выявлять причинно-следственные связи при изучении биологических явлений и процессов, делать выводы с использованием дедуктивных и индуктивных умозаключений, умозаключений по аналогии, формулировать гипотезу взаимосвязей;
самостоятельно выбирать способ решения учебной биологической задачи (сравнивать несколько вариантов решения, выбирать наиболее подходящий с учётом самостоятельно выделенных критериев).

Базовые исследовательские действия:

использовать вопросы как исследовательский инструмент познания; формулировать вопросы, фиксирующие разрыв между реальным и желательным состоянием ситуации, объекта, и самостоятельно устанавливать искомое и данное;
формировать гипотезу об истинности собственных суждений, аргументировать свою позицию, мнение;
проводить по самостоятельно составленному плану наблюдение, несложный биологический эксперимент, небольшое исследование по установлению особенностей биологического объекта (процесса) изучения, причинно-следственных связей и зависимостей биологических объектов между собой;
оценивать на применимость и достоверность информацию, полученную в ходе наблюдения и эксперимента;
самостоятельно формулировать обобщения и выводы по результатам проведённого наблюдения,

эксперимента, владеть инструментами оценки достоверности полученных выводов и обобщений; прогнозировать возможное дальнейшее развитие биологических процессов и их последствия в аналогичных или сходных ситуациях, а также выдвигать предположения об их развитии в новых условиях и контекстах.

Работа с информацией:

применять различные методы, инструменты и запросы при поиске и отборе биологической информации или данных из источников с учётом предложенной учебной биологической задачи; выбирать, анализировать, систематизировать и интерпретировать биологическую информацию различных видов и форм представления; находить сходные аргументы (подтверждающие или опровергающие одну и ту же идею, версию) в различных информационных источниках;

самостоятельно выбирать оптимальную форму представления информации и иллюстрировать решаемые задачи несложными схемами, диаграммами, иной графикой и их комбинациями; оценивать надёжность биологической информации по критериям, предложенным учителем или сформулированным самостоятельно;

запоминать и систематизировать биологическую информацию.

Коммуникативные универсальные учебные действия

Общение:

воспринимать и формулировать суждения, выражать эмоции в процессе выполнения практических и лабораторных работ;

выражать себя (свою точку зрения) в устных и письменных текстах; распознавать невербальные средства общения, понимать значение социальных знаков, знать и распознавать предпосылки конфликтных ситуаций и смягчать конфликты, вести переговоры; понимать намерения других, проявлять уважительное отношение к собеседнику и в корректной форме формулировать свои возражения; в ходе диалога и (или) дискуссии задавать вопросы по существу обсуждаемой биологической темы и высказывать идеи, нацеленные на решение биологической задачи и поддержание благожелательности общения; сопоставлять свои суждения с суждениями других участников диалога, обнаруживать различие и сходство позиций; публично представлять результаты выполненного биологического опыта (эксперимента, исследования, проекта); самостоятельно выбирать формат выступления с учётом задач презентации и особенностей аудитории и в соответствии с ним составлять устные и письменные тексты с использованием иллюстративных материалов.

Совместная деятельность:

понимать и использовать преимущества командной и индивидуальной работы при решении конкретной биологической проблемы, обосновывать необходимость применения групповых форм взаимодействия при решении поставленной учебной задачи; принимать цель совместной деятельности, коллективно строить действия по её достижению: распределять роли, договариваться, обсуждать процесс и результат совместной работы, уметь обобщать мнения нескольких людей, проявлять готовность руководить, выполнять поручения, подчиняться; планировать организацию совместной работы, определять свою роль (с учётом предпочтений и возможностей всех участников взаимодействия), распределять задачи между членами команды,

участвовать в групповых формах работы (обсуждения, обмен мнениями, мозговые штурмы и иные);

выполнять свою часть работы, достигать качественного результата по своему направлению и координировать свои действия с другими членами команды;
оценивать качество своего вклада в общий продукт по критериям, самостоятельно сформулированным участниками взаимодействия, сравнивать результаты с исходной задачей и вклад каждого члена команды в достижение результатов, разделять сферу ответственности и проявлять готовность к предоставлению отчёта перед группой;
овладеть системой универсальных коммуникативных действий, которая обеспечивает сформированность социальных навыков и эмоционального интеллекта обучающихся.

Регулятивные универсальные учебные действия

Самоорганизация:

выявлять проблемы для решения в жизненных и учебных ситуациях, используя биологические знания;
ориентироваться в различных подходах принятия решений (индивидуальное, принятие решения в группе, принятие решений группой);
самостоятельно составлять алгоритм решения задачи (или его часть), выбирать способ решения учебной биологической задачи с учётом имеющихся ресурсов и собственных возможностей, аргументировать предлагаемые варианты решений;
составлять план действий (план реализации намеченного алгоритма решения), корректировать предложенный алгоритм с учётом получения новых биологических знаний об изучаемом биологическом объекте;
делать выбор и брать ответственность за решение.

Самоконтроль, эмоциональный интеллект:

владеть способами самоконтроля, самомотивации и рефлексии; давать оценку ситуации и предлагать план её изменения;
учитывать контекст и предвидеть трудности, которые могут возникнуть при решении учебной биологической задачи, адаптировать решение к меняющимся обстоятельствам;
объяснять причины достижения (недостижения) результатов деятельности, давать оценку приобретённому опыту, уметь находить позитивное в произошедшей ситуации;
вносить коррективы в деятельность на основе новых обстоятельств, изменившихся ситуаций, установленных ошибок, возникших трудностей;
оценивать соответствие результата цели и условиям;
различать, называть и управлять собственными эмоциями и эмоциями других; выявлять и анализировать причины эмоций;
ставить себя на место другого человека, понимать мотивы и намерения другого;
регулировать способ выражения эмоций.

Принятие себя и других:

осознанно относиться к другому человеку, его мнению; признавать своё право на ошибку и такое же право другого; открытость себе и другим;
осознавать невозможность контролировать всё вокруг;
овладеть системой универсальных учебных регулятивных действий, которая обеспечивает формирование смысловых установок личности (внутренняя позиция личности), и жизненных навыков личности (управления собой, самодисциплины, устойчивого поведения).

ПРЕДМЕТНЫЕ РЕЗУЛЬТАТЫ

Предметные результаты освоения программы по биологии к концу обучения в **5 классе:**

характеризовать биологию как науку о живой природе, называть признаки живого, сравнивать объекты живой и неживой природы;

перечислять источники биологических знаний, характеризовать значение биологических знаний для современного человека, профессии, связанные с биологией (4–5 профессий);

приводить примеры вклада российских (в том числе В.И. Вернадский, А.Л. Чижевский) и зарубежных (в том числе Аристотель, Теофраст, Гиппократ) учёных в развитие биологии;

иметь представление о важнейших биологических процессах и явлениях: питание, дыхание, транспорт веществ, раздражимость, рост, развитие, движение, размножение;

применять биологические термины и понятия (в том числе: живые тела, биология, экология, цитология, анатомия, физиология, биологическая систематика, клетка, ткань, орган, система органов, организм, вирус, движение, питание, фотосинтез, дыхание, выделение, раздражимость, рост, размножение, развитие, среда обитания, природное сообщество, искусственное сообщество) в соответствии с поставленной задачей и в контексте;

различать по внешнему виду (изображениям), схемам и описаниям доядерные и ядерные организмы, различные биологические объекты: растения, животных, грибы, лишайники, бактерии, природные и искусственные сообщества, взаимосвязи организмов в природном и искусственном сообществах, представителей флоры и фауны природных зон Земли, ландшафты природные и культурные;

проводить описание организма (растения, животного) по заданному плану, выделять существенные признаки строения и процессов жизнедеятельности организмов, характеризовать организмы как тела живой природы, перечислять особенности растений, животных, грибов, лишайников, бактерий и вирусов;

раскрывать понятие о среде обитания (водной, наземно-воздушной, почвенной, внутриорганизменной), условиях среды обитания;

приводить примеры, характеризующие приспособленность организмов к среде обитания, взаимосвязи организмов в сообществах;

выделять отличительные признаки природных и искусственных сообществ;

аргументировать основные правила поведения человека в природе и объяснять значение природоохранной деятельности человека, анализировать глобальные экологические проблемы;

раскрывать роль биологии в практической деятельности человека; демонстрировать на конкретных примерах связь знаний биологии со знаниями по математике, предметов гуманитарного цикла, различными видами искусства; выполнять практические работы (поиск информации с использованием различных источников, описание организма по заданному плану) и лабораторные работы (работа с микроскопом, знакомство с различными способами измерения и сравнения живых объектов);

применять методы биологии (наблюдение, описание, классификация, измерение, эксперимент):

проводить наблюдения за организмами, описывать биологические объекты, процессы и явления, выполнять биологический рисунок и измерение биологических объектов;

владеть приёмами работы с лупой, световым и цифровым микроскопами при рассмотрении биологических объектов;

соблюдать правила безопасного труда при работе с учебным и лабораторным оборудованием, химической посудой в соответствии с инструкциями на уроке, во внеурочной деятельности;

использовать при выполнении учебных заданий научно-популярную литературу по биологии, справочные материалы, ресурсы Интернета;

создавать письменные и устные сообщения, используя понятийный аппарат изучаемого раздела биологии.

Предметные результаты освоения программы по биологии к концу обучения в **6 классе:**

характеризовать ботанику как биологическую науку, её разделы и связи с другими науками и техникой;

приводить примеры вклада российских (в том числе В.В. Докучаев, К.А. Тимирязев, С.Г. Навашин) и зарубежных учёных (в том числе Р. Гук, М. Мальпиги) в развитие наук о растениях;

применять биологические термины и понятия (в том числе: ботаника, растительная клетка, растительная ткань, органы растений, система органов растения: корень, побег почка, лист, видоизменённые органы, цветок, плод, семя, растительный организм, минеральное питание, фотосинтез, дыхание, рост, развитие, размножение, клон, раздражимость) в соответствии с поставленной задачей и в контексте;

описывать строение и жизнедеятельность растительного организма (на примере покрытосеменных или цветковых): поглощение воды и минеральное питание, фотосинтез, дыхание, транспорт веществ, рост, размножение, развитие, связь строения вегетативных и генеративных органов растений с их функциями;

различать и описывать живые и гербарные экземпляры растений по заданному плану, части растений по изображениям, схемам, моделям, муляжам, рельефным таблицам;

характеризовать признаки растений, уровни организации растительного организма, части растений: клетки, ткани, органы, системы органов, организм;

сравнивать растительные ткани и органы растений между собой;

выполнять практические и лабораторные работы по морфологии и физиологии растений, в том числе работы с микроскопом с постоянными (фиксированными) и временными микропрепаратами, исследовательские работы с использованием приборов и инструментов цифровой лаборатории;

характеризовать процессы жизнедеятельности растений: поглощение воды и минеральное питание, фотосинтез, дыхание, рост, развитие, способы естественного и искусственного вегетативного размножения, семенное размножение (на примере покрытосеменных, или цветковых);

выявлять причинно-следственные связи между строением и функциями тканей и органов растений, строением и жизнедеятельностью растений;

классифицировать растения и их части по разным основаниям;

объяснять роль растений в природе и жизни человека: значение фотосинтеза в природе и в жизни человека, биологическое и хозяйственное значение видоизменённых побегов, хозяйственное значение вегетативного размножения;

применять полученные знания для выращивания и размножения культурных растений;

использовать методы биологии: проводить наблюдения за растениями, описывать растения и их части, ставить простейшие биологические опыты и эксперименты;

соблюдать правила безопасного труда при работе с учебным и лабораторным оборудованием, химической посудой в соответствии с инструкциями на уроке и во внеурочной деятельности;

демонстрировать на конкретных примерах связь знаний биологии со знаниями по математике, географии, технологии, предметов гуманитарного цикла, различными видами искусства;

владеть приёмами работы с биологической информацией: формулировать основания для извлечения и обобщения информации из двух источников, преобразовывать информацию из одной знаковой системы в другую;

создавать письменные и устные сообщения, используя понятийный аппарат изучаемого раздела биологии.

Предметные результаты освоения программы по биологии к концу обучения в 7 классе:

характеризовать принципы классификации растений, основные систематические группы растений (водоросли, мхи, плауны, хвощи, папоротники, голосеменные, покрытосеменные или цветковые);

приводить примеры вклада российских (в том числе Н.И. Вавилов, И.В. Мичурин) и зарубежных (в том числе К. Линней, Л. Пастер) учёных в развитие наук о растениях, грибах, лишайниках, бактериях;

применять биологические термины и понятия (в том числе: ботаника, экология растений, микология, бактериология, систематика, царство, отдел, класс, семейство, род, вид, жизненная форма растений, среда обитания, растительное сообщество, высшие растения, низшие растения, споровые растения, семенные растения, водоросли, мхи, плауны, хвощи, папоротники, голосеменные, покрытосеменные, бактерии, грибы, лишайники) в соответствии с поставленной задачей и в контексте;

различать и описывать живые и гербарные экземпляры растений, части растений по изображениям, схемам, моделям, муляжам, рельефным таблицам, грибы по изображениям, схемам, муляжам, бактерии по изображениям;

выявлять признаки классов покрытосеменных или цветковых, семейств двудольных и однодольных растений;

определять систематическое положение растительного организма (на примере покрытосеменных, или цветковых) с помощью определительной карточки;

выполнять практические и лабораторные работы по систематике растений, микологии и микробиологии, в том числе работы с микроскопом с постоянными (фиксированными) и временными микропрепаратами, исследовательские работы с использованием приборов и инструментов цифровой лаборатории;

выделять существенные признаки строения и жизнедеятельности растений, бактерий, грибов, лишайников;

проводить описание и сравнивать между собой растения, грибы, лишайники, бактерии по заданному плану, делать выводы на основе сравнения;

описывать усложнение организации растений в ходе эволюции растительного мира на Земле;

выявлять черты приспособленности растений к среде обитания, значение экологических факторов для растений;

характеризовать растительные сообщества, сезонные и поступательные изменения растительных сообществ, растительность (растительный покров) природных зон Земли;

приводить примеры культурных растений и их значение в жизни человека, понимать причины и знать меры охраны растительного мира Земли;

раскрывать роль растений, грибов, лишайников, бактерий в природных сообществах, в хозяйственной деятельности человека и его повседневной жизни;

демонстрировать на конкретных примерах связь знаний по биологии со знаниями по математике, физике, географии, технологии, литературе, и технологии, предметов гуманитарного цикла, различными видами искусства;

использовать методы биологии: проводить наблюдения за растениями, бактериями, грибами, лишайниками, описывать их, ставить простейшие биологические опыты и эксперименты;

соблюдать правила безопасного труда при работе с учебным и лабораторным оборудованием, химической посудой в соответствии с инструкциями на уроке и во внеурочной деятельности;

владеть приёмами работы с информацией: формулировать основания для извлечения и обобщения информации из нескольких источников (2–3), преобразовывать информацию из одной знаковой системы в другую;

создавать письменные и устные сообщения, используя понятийный аппарат изучаемого раздела биологии, сопровождать выступление презентацией с учётом особенностей аудитории обучающихся.

Предметные результаты освоения программы по биологии к концу обучения в **8 классе**:

характеризовать зоологию как биологическую науку, её разделы и связь с другими науками и техникой;

характеризовать принципы классификации животных, вид как основную систематическую категорию, основные систематические группы животных (простейшие, кишечнополостные, плоские, круглые и кольчатые черви, членистоногие, моллюски, хордовые);

приводить примеры вклада российских (в том числе А.О. Ковалевский, К.И. Скрябин) и зарубежных (в том числе А. Левенгук, Ж. Кювье, Э. Геккель) учёных в развитие наук о животных;

применять биологические термины и понятия (в том числе: зоология, экология животных, этология, палеозоология, систематика, царство, тип, отряд, семейство, род, вид, животная клетка, животная ткань, орган животного, системы органов животного, животный организм, питание, дыхание, рост, развитие, кровообращение, выделение, опора, движение, размножение, партеногенез, раздражимость, рефлекс, органы чувств, поведение, среда обитания, природное сообщество) в соответствии с поставленной задачей и в контексте;

раскрывать общие признаки животных, уровни организации животного организма: клетки, ткани, органы, системы органов, организм;

сравнивать животные ткани и органы животных между собой;

описывать строение и жизнедеятельность животного организма: опору и движение, питание и пищеварение, дыхание и транспорт веществ, выделение, регуляцию и поведение, рост, размножение и развитие;

характеризовать процессы жизнедеятельности животных изучаемых систематических групп: движение, питание, дыхание, транспорт веществ, выделение, регуляцию, поведение, рост, развитие, размножение;

выявлять причинно-следственные связи между строением, жизнедеятельностью и средой обитания животных изучаемых систематических групп;

различать и описывать животных изучаемых систематических групп, отдельные органы и системы органов по схемам, моделям, муляжам, рельефным таблицам, простейших – по изображениям;

выявлять признаки классов членистоногих и хордовых, отрядов насекомых и млекопитающих;

выполнять практические и лабораторные работы по морфологии, анатомии, физиологии и поведению животных, в том числе работы с микроскопом с постоянными (фиксированными) и временными микропрепаратами, исследовательские работы с использованием приборов и инструментов цифровой лаборатории;

сравнивать представителей отдельных систематических групп животных и делать выводы на основе сравнения;

классифицировать животных на основании особенностей строения; описывать

усложнение организации животных в ходе эволюции животного

мира на Земле;

выявлять черты приспособленности животных к среде обитания, значение экологических факторов для животных;

выявлять взаимосвязи животных в природных сообществах, цепи питания; устанавливать взаимосвязи животных с растениями, грибами, лишайниками и

бактериями в природных сообществах;

характеризовать животных природных зон Земли, основные закономерности распространения животных по планете;

раскрывать роль животных в природных сообществах;

раскрывать роль домашних и непродуктивных животных в жизни человека, роль промысловых животных в хозяйственной деятельности человека и его повседневной жизни, объяснять значение животных в природе и жизни человека;

иметь представление о мероприятиях по охране животного мира Земли; демонстрировать на конкретных примерах связь знаний по биологии со знаниями по математике, физике, химии, географии, технологии, предметов гуманитарного циклов, различными видами искусства;

использовать методы биологии: проводить наблюдения за животными, описывать животных, их органы и системы органов; ставить простейшие биологические опыты и эксперименты;

соблюдать правила безопасного труда при работе с учебным и лабораторным оборудованием, химической посудой в соответствии с инструкциями на уроке и во внеурочной деятельности;

владеть приёмами работы с информацией: формулировать основания для извлечения и обобщения информации из нескольких (3–4) источников, преобразовывать информацию из одной знаковой системы в другую;

создавать письменные и устные сообщения, используя понятийный аппарат изучаемого раздела биологии, сопровождать выступление презентацией с учётом особенностей аудитории обучающихся.

Предметные результаты освоения программы по биологии к концу обучения в 9 классе:

характеризовать науки о человеке (антропологию, анатомию, физиологию, медицину, гигиену, экологию человека, психологию) и их связи с другими науками и техникой;

объяснять положение человека в системе органического мира, его происхождение, отличия человека от животных, приспособленность к различным экологическим факторам (человеческие расы и адаптивные типы людей), родство человеческих рас;

приводить примеры вклада российских (в том числе И. М. Сеченов, И.П. Павлов, И.И. Мечников, А.А. Ухтомский, П.К. Анохин) и зарубежных (в том числе У. Гарвей, К. Бернар, Л. Пастер, Ч. Дарвин) учёных в развитие представлений о происхождении, строении, жизнедеятельности, поведении, экологии человека;

применять биологические термины и понятия (в том числе: цитология, гистология, анатомия человека, физиология человека, гигиена, антропология, экология человека, клетка, ткань, орган, система органов, питание, дыхание, кровообращение, обмен веществ и превращение энергии, движение, выделение, рост, развитие, поведение, размножение, раздражимость, регуляция, гомеостаз, внутренняя среда, иммунитет) в соответствии с поставленной задачей и в контексте;

проводить описание по внешнему виду (изображению), схемам общих признаков организма человека, уровней его организации: клетки, ткани, органы, системы органов, организм;

сравнивать клетки разных тканей, групп тканей, органы, системы органов человека; процессы жизнедеятельности организма человека, делать выводы на основе сравнения;

различать биологически активные вещества (витамины, ферменты, гормоны), выявлять их роль в процессе обмена веществ и превращения энергии;

характеризовать биологические процессы: обмен веществ и превращение энергии, питание, дыхание, выделение, транспорт веществ, движение, рост, регуляция функций, иммунитет, поведение, развитие, размножение человека;

выявлять причинно-следственные связи между строением клеток, органов, систем органов организма человека и их функциями, между строением, жизнедеятельностью и средой обитания человека;

применять биологические модели для выявления особенностей строения и функционирования органов и систем органов человека;

объяснять нейрогуморальную регуляцию процессов жизнедеятельности организма человека;

характеризовать и сравнивать безусловные и условные рефлексы, наследственные и ненаследственные программы поведения, особенности высшей нервной деятельности человека, виды потребностей, памяти, мышления, речи, темпераментов, эмоций, сна, структуру

функциональных систем организма, направленных на достижение полезных приспособительных результатов;

различать наследственные и ненаследственные (инфекционные, неинфекционные) заболевания человека, объяснять значение мер профилактики и предупреждения заболеваний человека;

выполнять практические и лабораторные работы по морфологии, анатомии, физиологии и поведению человека, в том числе работы с микроскопом с постоянными

(фиксированными) и временными микропрепаратами, исследовательские работы с использованием приборов и инструментов цифровой лаборатории;

решать качественные и количественные задачи, используя основные показатели здоровья человека, проводить расчёты и оценивать полученные значения;

аргументировать основные принципы здорового образа жизни, методы защиты и укрепления здоровья человека: сбалансированное питание, соблюдение правил личной гигиены, занятия физкультурой и спортом, рациональная организация труда и полноценного отдыха, позитивное эмоционально-психическое состояние;

использовать приобретённые знания и умения для соблюдения здорового образа жизни, сбалансированного питания, физической активности, стрессоустойчивости, для исключения вредных привычек, зависимостей;

владеть приёмами оказания первой помощи человеку при потере сознания, солнечном и тепловом ударе, отравлении, утоплении, кровотечении, травмах мягких тканей, костей скелета, органов чувств, ожогах и отморожениях;

демонстрировать на конкретных примерах связь знаний наук о человеке со знаниями предметов естественно-научного и гуманитарного циклов, различных видов искусства, технологии, основ безопасности жизнедеятельности, физической культуры;

использовать методы биологии: наблюдать, измерять, описывать организм человека и процессы его жизнедеятельности, проводить простейшие исследования организма человека и объяснять их результаты;

соблюдать правила безопасного труда при работе с учебным и лабораторным оборудованием, химической посудой в соответствии с инструкциями на уроке и во внеурочной деятельности;

владеть приёмами работы с информацией: формулировать основания для извлечения и обобщения информации из нескольких (4–5) источников; преобразовывать информацию из одной знаковой системы в другую;

создавать письменные и устные сообщения, используя понятийный аппарат изученного раздела биологии, сопровождать выступление презентацией с учётом особенностей аудитории обучающихся.

ТЕМАТИЧЕСКОЕ ПЛАНИРОВАНИЕ 5 КЛАСС

№ п/п	Наименование разделов и тем учебного предмета	Количество часов	Программное содержание	Основные виды деятельности обучающихся
1	Биология – наука о живой природе	4	<p>Понятие о жизни. Признаки живого (клеточное строение, питание, дыхание, выделение, рост и другие признаки). Объекты живой и неживой природы, их сравнение. Живая и неживая природа – единое целое. Биология – система наук о живой природе. Основные разделы биологии (ботаника, зоология, экология, цитология, анатомия, физиология и другие разделы). Профессии, связанные с биологией: врач, ветеринар, психолог, агроном, животновод и другие (4–5 профессий). Связь биологии с другими науками (математика, география и другие науки). Роль биологии в познании окружающего мира и практической деятельности современного человека.</p>	<p>Ознакомление с объектами изучения биологии, её разделами. Применение биологических терминов и понятий: живые тела, биология, экология, цитология, анатомия, физиология и др. Раскрытие роли биологии в практической деятельности людей, значения различных организмов в жизни человека. Обсуждение признаков живого. Сравнение объектов живой и неживой природы. Ознакомление с правилами работы с биологическим оборудованием в кабинете. Обоснование правил поведения в природе</p>

			<p>Кабинет биологии. Правила поведения и работы в кабинете с биологическими приборами и инструментами.</p> <p>Биологические термины, понятия, символы. Источники биологических знаний. Поиск информации с использованием различных источников (научно-популярная литература, справочники, Интернет)</p>	
2	Методы изучения живой природы	4	<p>Научные методы изучения живой природы: наблюдение, эксперимент, описание, измерение, классификация.</p> <p>Правила работы с увеличительными приборами.</p> <p>Метод описания в биологии (наглядный, словесный, схематический). Метод измерения (инструменты измерения).</p> <p>Наблюдение и эксперимент как ведущие методы биологии.</p> <p>Лабораторные и практические работы.</p> <p>Изучение лабораторного оборудования: термометры, весы, чашки Петри, пробирки, мензурки.</p> <p>Правила работы с оборудованием в школьном кабинете.</p>	<p>Ознакомление с методами биологической науки: наблюдение, эксперимент, классификация, измерение и описывание.</p> <p>Ознакомление с правилами работы с увеличительными приборами.</p> <p>Проведение элементарных экспериментов и наблюдений на примерах растений (гелиотропизм и геотропизм) и одноклеточных животных (фототаксис и хемотаксис) и др. с описанием целей, выдвижением гипотез (предположений), получения новых фактов.</p> <p>Описание и интерпретация данных с целью обоснования выводов</p>

			<p>Ознакомление с устройством лупы, светового микроскопа, правила работы с ними.</p> <p>Ознакомление с растительными и животными клетками: томата и арбуза (натуральные препараты), инфузории туфельки и гидры (готовые микропрепараты) с помощью лупы и светового микроскопа.</p> <p>Экскурсии или видеоэкскурсии.</p> <p>Овладение методами изучения живой природы – наблюдением и экспериментом</p>	
3	Организмы – тела живой природы	10	<p>Понятие об организме. Доядерные и ядерные организмы. Клетка и её открытие. Клеточное строение организмов. Цитология – наука о клетке. Клетка – наименьшая единица строения и жизнедеятельности организмов.</p> <p>Устройство увеличительных приборов: лупы и микроскопа. Строение клетки под световым микроскопом: клеточная оболочка, цитоплазма, ядро.</p> <p>Одноклеточные и многоклеточные организмы. Клетки, ткани, органы, системы органов.</p>	<p>Определение по внешнему виду (изображениям), схемам и описание доядерных и ядерных организмов.</p> <p>Установление взаимосвязей между особенностями строения и функциями клеток и тканей, органов и систем органов.</p> <p>Аргументирование доводов о клетке как единице строения и жизнедеятельности организмов.</p> <p>Выявление сущности жизненно важных процессов у организмов разных царств: питание, дыхание, выделение, их сравнение.</p>

		<p>Жизнедеятельность организмов. Особенности строения и процессов жизнедеятельности у растений, животных, бактерий и грибов. Свойства организмов: питание, дыхание, выделение, движение, размножение, развитие, раздражимость, приспособленность. Организм – единое целое. Разнообразие организмов и их классификация (таксоны в биологии: царства, типы (отделы), классы, отряды (порядки), семейства, роды, виды. Бактерии и вирусы как формы жизни. Значение бактерий и вирусов в природе и в жизни человека.</p> <p><i>Лабораторные и практические работы.</i></p> <p>Изучение клеток кожицы чешуи лука под лупой и микроскопом (на примере самостоятельно приготовленного микропрепарата). Ознакомление с принципами систематики организмов. Наблюдение за потреблением воды растением</p>	<p>Обоснование роли раздражимости клеток. Сравнение свойств организмов: движения, размножения, развития. Анализ причин разнообразия организмов. Классифицирование организмов. Выявление существенных признаков вирусов: паразитизм, большая репродуктивная способность, изменчивость. Исследование и сравнение растительных, животных клеток и тканей</p>
--	--	--	---

4	Организмы и среда обитания	6	<p>Понятие о среде обитания. Водная, наземно-воздушная, почвенная, внутриорганизменная среды обитания. Представители сред обитания. Особенности сред обитания организмов. Приспособления организмов к среде обитания. Сезонные изменения в жизни организмов.</p> <p>Лабораторные и практические работы.</p> <p>Выявление приспособлений организмов к среде обитания (на конкретных примерах).</p> <p>Экскурсии или видеоэкскурсии.</p> <p>Растительный и животный мир родного края (краеведение)</p>	<p>Раскрытие сущности терминов: среда жизни, факторы среды. Выявление существенных признаков сред обитания: водной, наземно-воздушной, почвенной, организменной.</p> <p>Установление взаимосвязей между распространением организмов в разных средах обитания и приспособленностью к ним. Объяснение появления приспособлений к среде обитания: обтекаемая форма тела, наличие чешуи и плавников у рыб, крепкий крючковидный клюв и острые, загнутые когти у хищных птиц и др.</p> <p>Сравнение внешнего вида организмов на натуральных объектах, по таблицам, схемам, описаниям</p>
5	Природные сообщества	6	<p>Понятие о природном сообществе. Взаимосвязи организмов в природных сообществах. Пищевые связи в сообществах. Пищевые звенья, цепи и сети питания. Производители, потребители и разрушители органических веществ в природных</p>	<p>Раскрытие сущности терминов: природное и искусственное сообщество, цепи и сети питания. Анализ групп организмов в природных сообществах: производители, потребители, разрушители органических веществ.</p>

			<p>сообществах. Примеры природных сообществ (лес, пруд, озеро и другие природные сообщества). Искусственные сообщества, их отличительные признаки от природных сообществ. Причины неустойчивости искусственных сообществ. Роль искусственных сообществ в жизни человека. Природные зоны Земли, их обитатели. Флора и фауна природных зон. Ландшафты: природные и культурные.</p> <p>Лабораторные и практические работы.</p> <p>Изучение искусственных сообществ и их обитателей (на примере аквариума и других искусственных сообществ).</p> <p>Экскурсии или видеоэкскурсии.</p> <p>Изучение природных сообществ (на примере леса, озера, пруда, луга и других природных сообществ.).</p> <p>Изучение сезонных явлений в жизни природных сообществ</p>	<p>Выявление существенных признаков природных сообществ организмов (лес, пруд, озеро и т. д.). Анализ искусственного и природного сообществ, выявление их отличительных признаков. Исследование жизни организмов по сезонам, зависимость сезонных явлений от факторов неживой природы</p>
6	Живая природа и человек	3	<p>Изменения в природе в связи с развитием сельского хозяйства, производства и ростом численности населения. Влияние человека</p>	<p>Анализ и оценивание влияния хозяйственной деятельности людей на природу. Аргументирование введения рационального</p>

		<p>на живую природу в ходе истории. Глобальные экологические проблемы. Загрязнение воздушной и водной оболочек Земли, потери почв, их предотвращение. Пути сохранения биологического разнообразия. Охраняемые территории (заповедники, заказники, национальные парки, памятники природы). Красная книга Российской Федерации. Осознание жизни как великой ценности.</p> <p>Практические работы.</p> <p>Проведение акции по уборке мусора в ближайшем лесу, парке, сквере или на пришкольной территории</p>	<p>природопользования и применение безотходных технологий (утилизация отходов производства и бытового мусора). Определение роли человека в природе, зависимости его здоровья от состояния окружающей среды. Обоснование правил поведения человека в природе</p>
Резервное время:	1		
ОБЩЕЕ КОЛИЧЕСТВО ЧАСОВ ПО ПРОГРАММЕ	34		

6 КЛАСС

№ п/п	Наименование разделов и тем учебного предмета	Количество часов	Программное содержание	Основные виды деятельности обучающихся
1	Растительный организм	8	<p>Ботаника – наука о растениях. Разделы ботаники. Связь ботаники с другими науками и техникой. Общие признаки растений.</p> <p>Разнообразие растений. Уровни организации растительного организма. Высшие и низшие растения. Споровые и семенные растения. Растительная клетка.</p> <p>Изучение растительной клетки под световым микроскопом: клеточная оболочка, ядро, цитоплазма (пластиды, митохондрии, вакуоли с клеточным соком).</p> <p>Растительные ткани. Функции растительных тканей. Органы и системы органов растений. Строение органов растительного организма, их роль и связь между собой.</p> <p><i>Лабораторные и практические работы.</i></p>	<p>Раскрытие сущности понятия ботаники как науки о растениях.</p> <p>Применение биологических терминов и понятий: растительная клетка, ткань, органы растений, система органов растения, корень, побег, почка, лист и др.</p> <p>Выявление общих признаков растения.</p> <p>Выполнение практических и лабораторных работ с микроскопом с готовыми и временными микропрепаратами.</p> <p>Сравнение растительных тканей и органов растений между собой</p>

			<p>Изучение микроскопического строения листа водного растения элодеи.</p> <p>Изучение строения растительных тканей (использование микропрепаратов).</p> <p>Изучение внешнего строения травянистого цветкового растения (на живых или гербарных экземплярах растений): пастушья сумка, редька дикая, лютик едкий и другие растения.</p> <p>Обнаружение неорганических и органических веществ в растении.</p> <p>Экскурсии или видеоэкскурсии.</p> <p>Ознакомление в природе с цветковыми растениями</p>	
2	Строение и многообразие покрытосеменных растений	11	<p>Строение семян. Состав и строение семян.</p> <p>Виды корней и типы корневых систем. Видоизменения корней. Корень – орган почвенного (минерального) питания. Корни и корневые системы. Внешнее и внутреннее строение корня в связи с его функциями. Корневой чехлик. Зоны корня. Корневые волоски. Рост корня. Поглощение корнями воды и минеральных веществ, необходимых растению (корневое</p>	<p>Применение биологических терминов и понятий: побег, лист, корень, растительный организм.</p> <p>Исследование на живых объектах или на гербарных образцах внешнего строения растений, описание их органов: корней, стеблей, листьев, побегов.</p> <p>Исследование с помощью светового микроскопа строения корневых волосков, внутреннего строения листа</p>

		<p>давление, осмос). Видоизменение корней.</p> <p>Побег. Развитие побега из почки.</p> <p>Строение стебля. Внешнее и внутреннее строение листа.</p> <p>Видоизменения побегов: корневище, клубень, луковица. Их строение, биологическое и хозяйственное значение. Побег и почки.</p> <p>Листорасположение и листовая мозаика. Строение и функции листа.</p> <p>Простые и сложные листья.</p> <p>Видоизменения листьев. Особенности внутреннего строения листа в связи с его функциями (кожица и устьица, основная ткань листа, проводящие пучки). Лист – орган воздушного питания.</p> <p>Строение и разнообразие цветков.</p> <p>Соцветия. Плоды. Типы плодов.</p> <p>Распространение плодов и семян в природе.</p> <p><i>Лабораторные и практические работы.</i></p> <p>Изучение строения корневых систем (стержневой и мочковатой) на примере гербарных экземпляров или живых</p>	
--	--	--	--

			<p>растений.</p> <p>Изучение микропрепарата клеток корня.</p> <p>Ознакомление с внешним строением листьев и листорасположением (на комнатных растениях).</p> <p>Изучение строения вегетативных и генеративных почек (на примере сирени, тополя и других растений).</p> <p>Изучение микроскопического строения листа (на готовых микропрепаратах).</p> <p>Рассматривание микроскопического строения ветки дерева (на готовом микропрепарате).</p> <p>Исследование строения корневища, клубня, луковицы.</p> <p>Изучение строения цветков.</p> <p>Ознакомление с различными типами соцветий.</p> <p>Изучение строения семян однодольных и двудольных растений</p>	
3	Жизнедеятельность растительного организма	14	<p>Обмен веществ у растений.</p> <p>Неорганические (вода, минеральные соли) и органические вещества (белки, жиры, углеводы, нуклеиновые кислоты, витамины и другие вещества) растения. Минеральное питание</p>	<p>Описание процессов жизнедеятельности растительного организма: минерального питания, фотосинтеза. Выявление причинно-следственных связей между строением и функциями тканей,</p>

		<p>растений. Удобрения. Питание растения. Поглощение корнями воды и минеральных веществ, необходимых растению (корневое давление, осмос). Почва, её плодородие. Значение обработки почвы (окучивание), внесения удобрений, прореживания проростков, полива для жизни культурных растений. Гидропоника. Фотосинтез. Лист – орган воздушного питания. Значение фотосинтеза в природе и в жизни человека. Дыхание растения Дыхание корня. Рыхление почвы для улучшения дыхания корней. Условия, препятствующие дыханию корней. Лист как орган дыхания (устыичный аппарат). Поступление в лист атмосферного воздуха. Сильная запылённость воздуха, как препятствие для дыхания листьев. Стебель как орган дыхания (наличие устьиц в кожице, чечевичек). Особенности дыхания растений. Взаимосвязь дыхания растения с фотосинтезом.</p>	<p>строением органов растений и их жизнедеятельностью. Объяснение значения фотосинтеза в природе и в жизни человека. Раскрытие сущности биологического понятия «дыхание». Объяснение значения в процессе дыхания устьиц и чечевичек. Сравнение процессов дыхания и фотосинтеза. Исследование процесса испарения воды листьями (транспирация), объяснение его роли в жизни растения. Определение влияния факторов среды на интенсивность транспирации. Обоснование причин транспорта веществ в растении. Описание и сравнение жизненных форм растений. Объяснение влияния факторов внешней среды на рост и развитие растений. Наблюдение за прорастанием семян и развитием проростка, формулирование выводов. Исследование роли рыхления почвы Обоснование необходимости рационального землепользования. Овладение</p>
--	--	---	--

		<p>Транспорт веществ в растении. Связь клеточного строения стебля с его функциями. Рост стебля в длину. Клеточное строение стебля травянистого растения: кожица, проводящие пучки, основная ткань (паренхима). Клеточное строение стебля древесного растения: кора (пробка, луб), камбий, древесина и сердцевина. Рост стебля в толщину. Проводящие ткани корня. Транспорт воды и минеральных веществ в растении (сосуды древесины) – восходящий ток. Испарение воды через стебель и листья (транспирация). Регуляция испарения воды в растении. Влияние внешних условий на испарение воды. Транспорт органических веществ в растении (ситовидные трубки луба) – нисходящий ток. Перераспределение и запасание веществ в растении. Выделение у растений. Листопад. Рост и развитие растения. Прорастание семян. Условия прорастания семян. Подготовка семян к посеву. Развитие проростков.</p>	<p>приёмами работы с биологической информацией и её преобразование. Раскрытие сущности терминов «генеративные» и «вегетативные» органы растения. Описание вегетативных и генеративных органов на живых объектах и на гербарных образцах. Распознавание и описание вегетативного размножения (черенками побегов, листьев, корней) и генеративного (семенного) по их изображениям. Объяснение сущности процессов: оплодотворение у цветковых растений, развитие и размножение. Описание приспособленности растений к опылению: длинные тычинки, много мелкой сухой пыльцы и др. (опыление ветром), наличие нектарников, яркая окраска цветка (опыление насекомыми). Овладение приёмами вегетативного размножения растений</p>
--	--	--	---

		<p>Образовательные ткани. Конус нарастания побега, рост кончика корня. Верхушечный и вставочный рост. Рост корня и стебля в толщину, камбий. Образование годичных колец у древесных растений. Влияние фитогормонов на рост растения. Ростовые движения растений. Развитие побега из почки.</p> <p>Размножение растений и его значение. Семенное (генеративное) размножение растений. Цветки и соцветия. Опыление. Перекрёстное опыление (ветром, животными, водой) и самоопыление. Двойное оплодотворение. Наследование признаков обоих растений.</p> <p>Вегетативное размножение цветковых растений в природе. Вегетативное размножение культурных растений. Клоны. Сохранение признаков материнского растения. Хозяйственное значение вегетативного размножения.</p> <p><i>Лабораторные и практические работы.</i></p> <p>Наблюдение за ростом корня. Наблюдение за ростом побега.</p>	
--	--	---	--

		<p>Определение возраста дерева по спилу.</p> <p>Выявление передвижения воды и минеральных веществ по древесине.</p> <p>Наблюдение процесса выделения кислорода на свету аквариумными растениями.</p> <p>Изучение роли рыхления для дыхания корней.</p> <p>Овладение приёмами вегетативного размножения растений (черенкование побегов, черенкование листьев и другие) на примере комнатных растений (традесканция, сенполия, бегония, сансевьера и другие растения).</p> <p>Определение всхожести семян культурных растений и посев их в грунт.</p> <p>Наблюдение за ростом и развитием цветкового растения в комнатных условиях (на примере фасоли или посевного гороха).</p> <p>Определение условий прорастания семян</p>	
Резервное время	1		
ОБЩЕЕ КОЛИЧЕСТВО ЧАСОВ ПО ПРОГРАММЕ	34		

7 КЛАСС

№ п/п	Наименование разделов и тем учебного предмета	Количество часов	Программное содержание	Основные виды деятельности обучающихся
1	Систематические группы растений	19	<p>Классификация растений. Вид как основная систематическая категория. Система растительного мира. Низшие, высшие споровые, высшие семенные растения. Основные таксоны (категории) систематики растений (царство, отдел, класс, порядок, семейство, род, вид). История развития систематики, описание видов, открытие новых видов.</p> <p>Роль систематики в биологии. Низшие растения. Водоросли. Общая характеристика водорослей. Одноклеточные и многоклеточные зелёные водоросли. Строение и жизнедеятельность зелёных водорослей. Размножение зелёных водорослей (бесполое и половое). Бурые и красные водоросли, их строение и жизнедеятельность. Значение водорослей в природе и жизни человека.</p>	<p>Классифицирование основных категорий систематики растений: низшие, высшие споровые, высшие семенные. Применение биологических терминов и понятий: микология, бактериология, систематика, царство, отдел, класс, семейство, род, вид, низшие и высшие, споровые и семенные растения. Выявление существенных признаков растений: отдела Покрытосеменные (Цветковые), классов (Однодольные, Двудольные) и семейств (Крестоцветные, Паслёновые и др.). Установление взаимосвязей между особенностями строения покрытосеменных растений и их систематической принадлежностью. Определение семейств и их отличительных признаков по схемам, описаниям и</p>

			<p>Высшие споровые растения. Моховидные (Мхи). Общая характеристика мхов. Строение и жизнедеятельность зелёных и сфагновых мхов. Приспособленность мхов к жизни на сильно увлажнённых почвах. Размножение мхов, цикл развития на примере зелёного мха кукушкин лён. Роль мхов в заболачивании почв и торфообразовании. Использование торфа и продуктов его переработки в хозяйственной деятельности человека.</p> <p>Плауновидные (Плауны). Хвощевидные (Хвощи), Папоротниковидные (Папоротники). Общая характеристика. Усложнение строения папоротникообразных растений по сравнению с мхами. Особенности строения и жизнедеятельности плаунов, хвощей и папоротников. Размножение папоротникообразных. Цикл развития папоротника. Роль древних папоротникообразных в образовании каменного угля. Значение</p>	<p>изображениям. Исследование видовой принадлежности покрытосеменных растений (определитель растений). Выявление существенных признаков растений отделов: Зелёные водоросли, Моховидные, Папоротниковидные, Хвощевидные, Плауновидные, Голосеменные, Покрытосеменные. Описание многообразия мхов, папоротникообразных, голосеменных. Выявление особенностей размножения и циклов развития у водорослей, мхов, папоротникообразных, голосеменных растений. Обоснование роли водорослей, мхов, папоротников, хвощей, плаунов, голосеменных, покрытосеменных растений в природе и жизни человека. Выделение существенных признаков строения и жизнедеятельности бактерий, грибов, лишайников. Выполнение практических и лабораторных работ</p>
--	--	--	---	---

		<p>папоротникообразных в природе и жизни человека.</p> <p>Высшие семенные растения.</p> <p>Голосеменные. Общая характеристика.</p> <p>Хвойные растения, их разнообразие.</p> <p>Строение и жизнедеятельность хвойных. Размножение хвойных, цикл развития на примере сосны. Значение хвойных растений в природе и жизни человека.</p> <p>Покрытосеменные (цветковые) растения. Общая характеристика.</p> <p>Особенности строения и жизнедеятельности покрытосеменных как наиболее высокоорганизованной группы растений, их господство на Земле. Классификация покрытосеменных растений: класс Двудольные и класс Однодольные.</p> <p>Признаки классов. Цикл развития покрытосеменного растения.</p> <p>Семейства покрытосеменных (цветковых) растений (изучаются три семейства растений по выбору учителя с учётом местных условий, при этом возможно изучать семейства, не вошедшие в перечень, если они</p>	<p>по систематике растений, микологии и микробиологии, работа с микроскопом с постоянными и временными микропрепаратами</p>
--	--	--	---

		<p>являются наиболее распространёнными в данном регионе). Характерные признаки семейств класса Двудольные (Крестоцветные, или Капустные, Розоцветные, или Розовые, Мотыльковые, или Бобовые, Паслёновые, Сложноцветные, или Астровые) и класса Однодольные (Лилейные, Злаки, или Мятликовые). Многообразие растений. Дикорастущие представители семейств. Культурные представители семейств, их использование человеком.</p> <p><i>Лабораторные и практические работы.</i></p> <p>Изучение строения одноклеточных водорослей (на примере хламидомонады и хлореллы).</p> <p>Изучение строения многоклеточных нитчатых водорослей (на примере спирогиры и улотрикса).</p> <p>Изучение внешнего строения мхов (на местных видах).</p> <p>Изучение внешнего строения папоротника или хвоща.</p>	
--	--	--	--

			<p>Изучение внешнего строения веток, хвои, шишек и семян голосеменных растений (на примере ели, сосны или лиственницы).</p> <p>Изучение внешнего строения покрытосеменных растений.</p> <p>Изучение признаков представителей семейств: Крестоцветные (Капустные), Розоцветные (Розовые), Мотыльковые (Бобовые), Паслёновые, Сложноцветные (Астровые), Лилейные, Злаки (Мятликовые) на гербарных и натуральных образцах.</p> <p>Определение видов растений (на примере трёх семейств) с использованием определителей растений или определительных карточек</p>	
2	Развитие растительного мира на Земле	2	<p>Эволюционное развитие растительного мира на Земле. Сохранение в земной коре растительных остатков, их изучение. «Живые ископаемые» растительного царства. Жизнь растений в воде. Первые наземные растения. Освоение растениями суши. Этапы развития наземных растений основных систематических групп.</p>	<p>Описание и обоснование процесса развития растительного мира на Земле и основных его этапов. Объяснение общности происхождения и эволюции систематических групп растений на примере сопоставления биологических растительных объектов. Выявление примеров</p>

			<p>Вымершие растения. <i>Экскурсии или видеоэкскурсии.</i> Развитие растительного мира на Земле (экскурсия в палеонтологический или краеведческий музей)</p>	<p>и раскрытие сущности возникновения приспособленности организмов к среде обитания</p>
3	<p>Растения в природных сообществах</p>	3	<p>Растения и среда обитания. Экологические факторы. Растения и условия неживой природы: свет, температура, влага, атмосферный воздух. Растения и условия живой природы: прямое и косвенное воздействие организмов на растения. Приспособленность растений к среде обитания. Взаимосвязи растений между собой и с другими организмами. Растительные сообщества. Видовой состав растительных сообществ, преобладающие в них растения. Распределение видов в растительных сообществах. Сезонные изменения в жизни растительного сообщества. Смена растительных сообществ. Растительность (растительный покров) природных зон Земли. Флора</p>	<p>Объяснение сущности экологических факторов: абиотических, биотических и антропогенных и их влияния на организмы. Определение структуры экосистемы. Установление взаимосвязи организмов в пищевых цепях, составление схем пищевых цепей и сетей в экосистеме. Определение черт приспособленности растений к среде обитания, значения экологических факторов для растений. Объяснение причин смены экосистем. Сравнение биоценозов и агроценозов. Формулирование выводов о причинах неустойчивости агроценозов. Обоснование необходимости чередования агроэкосистем. Описание растений</p>

				экосистем своей местности, сезонных изменений в жизни растительных сообществ и их смены
4	Растения и человек	3	<p>Культурные растения и их происхождение. Центры многообразия происхождения культурных растений. Земледелие. Культурные растения сельскохозяйственных угодий: овощные, плодово-ягодные, полевые. Растения города, особенность городской флоры. Парки, лесопарки, скверы, ботанические сады. Декоративное цветоводство. Комнатные растения, комнатное цветоводство. Последствия деятельности человека в экосистемах. Охрана растительного мира. Восстановление численности редких видов растений: особо охраняемые природные территории (ООПТ). Красная книга России. Меры сохранения растительного мира. Экскурсии или видеоэкскурсии. Изучение сельскохозяйственных растений региона. Изучение сорных растений региона</p>	<p>Объяснение роли и значения культурных растений в жизни человека. Выявление черт приспособленности дикорастущих растений к жизни в экосистеме города. Объяснение причин и описание мер охраны растительного мира Земли. Описание современных экологических проблем, их влияния на собственную жизнь и жизнь окружающих людей</p>

5	Грибы. Лишайники. Бактерии	7	<p>Грибы. Общая характеристика. Шляпочные грибы, их строение, питание, рост, размножение. Съедобные и ядовитые грибы. Меры профилактики заболеваний, связанных с грибами. Значение шляпочных грибов в природных сообществах и жизни человека. Промышленное выращивание шляпочных грибов (шампиньоны).</p> <p>Плесневые грибы. Дрожжевые грибы. Значение плесневых и дрожжевых грибов в природе и жизни человека (пищевая и фармацевтическая промышленность и другие).</p> <p>Паразитические грибы. Разнообразие и значение паразитических грибов (головня, спорынья, фитофтора, трутовик и другие). Борьба с заболеваниями, вызываемыми паразитическими грибами.</p> <p>Лишайники – комплексные организмы. Строение лишайников. Питание, рост и размножение лишайников. Значение лишайников в природе и жизни человека.</p> <p>Бактерии – доядерные организмы.</p>	<p>Выявление отличительных признаков царства Грибы. Описание строения и жизнедеятельности одноклеточных, многоклеточных грибов. Установление взаимосвязи между особенностями строения шляпочных грибов и процессами жизнедеятельности. Определение роли грибов в природе, жизни человека. Аргументирование мер профилактики заболеваний, вызываемых грибами. Описание симбиотических взаимоотношений грибов и водорослей в лишайнике.</p> <p>Выявление отличительных признаков царства Бактерии. Описание строения, жизнедеятельности и многообразия бактерий. Описание мер профилактики заболеваний, вызываемых бактериями. Проведение наблюдений и экспериментов за грибами, лишайниками и бактериями.</p> <p>Овладение приёмами работы с биологической информацией</p>
---	-------------------------------	---	--	---

		<p>Общая характеристика бактерий. Бактериальная клетка. Размножение бактерий. Распространение бактерий. Разнообразие бактерий. Значение бактерий в природных сообществах. Болезнетворные бактерии и меры профилактики заболеваний, вызываемых бактериями. Бактерии на службе у человека (в сельском хозяйстве, промышленности).</p> <p>Лабораторные и практические работы.</p> <p>Изучение строения одноклеточных (мукор) и многоклеточных (пеницилл) плесневых грибов.</p> <p>Изучение строения плодовых тел шляпочных грибов (или изучение шляпочных грибов на муляжах).</p> <p>Изучение строения лишайников.</p> <p>Изучение строения бактерий (на готовых микропрепаратах)</p>	о бактериях, грибах, лишайниках и её преобразование
ОБЩЕЕ КОЛИЧЕСТВО ЧАСОВ ПО ПРОГРАММЕ	34		

8 КЛАСС

№ п/п	Наименование разделов и тем учебного предмета	Количество часов	Программное содержание	Основные виды деятельности обучающихся
1. Животный организм				
1.1	Животный организм	4	<p>Зоология – наука о животных. Разделы зоологии. Связь зоологии с другими науками и техникой.</p> <p>Общие признаки животных. Отличия животных от растений. Многообразие животного мира. Одноклеточные и многоклеточные животные. Форма тела животного, симметрия, размеры тела и другое.</p> <p>Животная клетка. Открытие животной клетки (А. Левенгук). Строение животной клетки: клеточная мембрана, органоиды передвижения, ядро с ядрышком, цитоплазма (митохондрии, пищеварительные и сократительные вакуоли, лизосомы, клеточный центр). Процессы, происходящие в клетке. Деление клетки. Ткани животных, их разнообразие. Органы и системы органов животных.</p>	<p>Раскрытие сущности понятия «зоология» как биологической науки. Применение биологических терминов и понятий: зоология, экология, этология животных, палеозоология и др. Выявление существенных признаков животных (строение, процессы жизнедеятельности), их сравнение с представителями царства растений. Обоснование многообразия животного мира.</p> <p>Определение по готовым микропрепаратам тканей животных и растений.</p> <p>Описание органов и систем органов животных, установление их взаимосвязи</p>

			<p>Организм – единое целое.</p> <p>Лабораторные и практические работы.</p> <p>Исследование под микроскопом готовых микропрепаратов клеток и тканей животных</p>	
Итого часов по теме		4		
2. Строение и жизнедеятельность организма животного				
2.1	Строение и жизнедеятельность организма животного	12	<p>Опора и движение животных. Особенности гидростатического, наружного и внутреннего скелета у животных. Передвижение у одноклеточных (амёбовидное, жгутиковое). Мышечные движения у многоклеточных: полёт насекомых, птиц, плавание рыб, движение по суше позвоночных животных (ползание, бег, ходьба и другое). Рычажные конечности.</p> <p>Питание и пищеварение у животных. Значение питания. Питание и пищеварение у простейших. Внутриполостное и внутриклеточное пищеварение, замкнутая и сквозная пищеварительная система у беспозвоночных. Пищеварительный тракт у позвоночных,</p>	<p>Применение биологических терминов и понятий: питание, дыхание, рост, развитие, выделение, опора, движение, размножение, раздражимость, поведение и др. Выявление общих признаков животных, уровней организации животного организма: клетки, ткани, органы, системы органов, организм. Сравнение животных тканей и органов животных между собой. Описание строения и жизнедеятельности животного организма: опора и движение, питание и пищеварение, дыхание и транспорт веществ, выделение, регуляция и поведение, рост, размножение и развитие. Объяснение процессов</p>

		<p>пищеварительные железы. Ферменты. Особенности пищеварительной системы у представителей отрядов млекопитающих.</p> <p>Дыхание животных. Значение дыхания. Газообмен через всю поверхность клетки. Жаберное дыхание. Наружные и внутренние жабры. Кожное, трахейное, лёгочное дыхание у обитателей суши.</p> <p>Особенности кожного дыхания. Роль воздушных мешков у птиц.</p> <p>Транспорт веществ у животных. Роль транспорта веществ в организме животных. Замкнутая и незамкнутая кровеносные системы у беспозвоночных. Сердце, кровеносные сосуды. Спинной и брюшной сосуды, капилляры, «ложные сердца» у дождевого червя. Особенности строения незамкнутой кровеносной системы у моллюсков и насекомых.</p> <p>Круги кровообращения и особенности строения сердец у позвоночных, усложнение системы кровообращения.</p> <p>Выделение у животных. Значение выделения конечных продуктов</p>	<p>жизнедеятельности животных: движение, питание, дыхание, транспорт веществ, выделение, регуляция, поведение, рост, развитие, размножение. Обсуждение причинно-следственных связей между строением и жизнедеятельностью, строением и средой обитания животных.</p> <p>Проведение наблюдений за процессами жизнедеятельности животных: движением, питанием, дыханием, поведением, ростом и развитием на примере одноклеточных и многоклеточных животных (инфузории-туфельки, дафнии, дождевого червя, муравья, рыб, вороны и др.). Исследование поведения животных (ос, пчёл, муравьёв, рыб, птиц, млекопитающих) и формулирование выводов о врождённом и приобретённом поведении.</p> <p>Обсуждение развития головного мозга позвоночных животных и возникновением инстинктов заботы о потомстве</p>
--	--	---	---

		<p>обмена веществ. Сократительные вакуоли у простейших. Звёздчатые клетки и каналы у плоских червей, выделительные трубочки и воронки у кольчатых червей. Мальпигиевы сосуды у насекомых. Почки (туловищные и тазовые), мочеточники, мочевой пузырь у позвоночных животных. Особенности выделения у птиц, связанные с полётом.</p> <p>Покровы тела у животных. Покровы у беспозвоночных. Усложнение строения кожи у позвоночных. Кожа как орган выделения. Роль кожи в теплоотдаче. Производные кожи. Средства пассивной и активной защиты у животных.</p> <p>Координация и регуляция жизнедеятельности у животных.</p> <p>Раздражимость у одноклеточных животных. Таксисы (фототаксис, трофотаксис, хемотаксис и другие таксисы). Нервная регуляция. Нервная система, её значение. Нервная система у беспозвоночных: сетчатая (диффузная), стволовая, узловая.</p>	
--	--	---	--

		<p>Нервная система у позвоночных (трубчатая): головной и спинной мозг, нервы. Усложнение головного мозга от рыб до млекопитающих. Появление больших полушарий, коры, борозд и извилин. Гуморальная регуляция. Роль гормонов в жизни животных. Половые гормоны. Половой диморфизм.</p> <p>Органы чувств, их значение.</p> <p>Рецепторы. Простые и сложные (фасеточные) глаза у насекомых.</p> <p>Орган зрения и слуха у позвоночных, их усложнение. Органы обоняния, вкуса и осязания у беспозвоночных и позвоночных животных. Орган боковой линии у рыб.</p> <p>Поведение животных. Врождённое и приобретённое поведение (инстинкт и научение). Научение: условные рефлексы, импринтинг (запечатление), инсайт (постижение). Поведение: пищевое, оборонительное, территориальное, брачное, исследовательское. Стимулы поведения.</p> <p>Размножение и развитие животных.</p> <p>Бесполое размножение: деление</p>	
--	--	---	--

		<p>клетки одноклеточного организма на две, почкование, фрагментация. Половое размножение. Преимущество полового размножения. Половые железы. Яичники и семенники. Половые клетки (гаметы). Оплодотворение. Зигота. Партеногенез. Зародышевое развитие. Строение яйца птицы. Внутриутробное развитие млекопитающих. Зародышевые оболочки. Плацента (детское место). Пупочный канатик (пуповина). Постэмбриональное развитие: прямое, не прямое. Метаморфоз (развитие с превращением): полный и неполный. Лабораторные и практические работы. Ознакомление с органами опоры и движения у животных. Изучение способов поглощения пищи у животных. Изучение способов дыхания у животных. Ознакомление с системами органов транспорта веществ у животных. Изучение покровов тела у животных.</p>	
--	--	--	--

			Изучение органов чувств у животных. Формирование условных рефлексов у аквариумных рыб. Строение яйца и развитие зародыша птицы (курицы)	
Итого часов по теме		12		
3. Систематические группы животных				
3.1	Основные категории систематики животных	1	Основные категории систематики животных. Вид как основная систематическая категория животных. Классификация животных. Система животного мира. Систематические категории животных (царство, тип, класс, отряд, семейство, род, вид), их соподчинение. Бинарная номенклатура. Отражение современных знаний о происхождении и родстве животных в классификации животных	Классифицирование животных на основе их принадлежности к определённой систематической группе. Описание систематических групп
3.2	Одноклеточные животные – простейшие	3	Одноклеточные животные – простейшие. Строение и жизнедеятельность простейших. Местообитание и образ жизни. Образование цисты при неблагоприятных условиях среды. Многообразие простейших. Значение простейших в природе и жизни человека (образование осадочных	Выделение существенных признаков одноклеточных животных. Объяснение строения и функций одноклеточных животных, способов их передвижения. Наблюдение передвижения в воде инфузории-туфельки и интерпретация данных. Анализ и оценивание способов выделения избытка воды и вредных

			<p>пород, возбудители заболеваний, симбиотические виды). Пути заражения человека и меры профилактики, вызываемые одноклеточными животными (малярийный плазмодий).</p> <p>Лабораторные и практические работы.</p> <p>Исследование строения инфузории-туфельки и наблюдение за её передвижением. Изучение хемотаксиса.</p> <p>Многообразие простейших (на готовых препаратах).</p> <p>Изготовление модели клетки простейшего (амёбы, инфузории-туфельки и другое)</p>	<p>конечных продуктов обмена веществ у простейших, обитающих в пресных и солёных водоёмах.</p> <p>Изготовление модели клетки простейшего. Аргументирование принципов здорового образа жизни в связи с попаданием в организм человека паразитических простейших (малярийный плазмодий, дизентерийная амёба, лямблия, сальмонелла и др.)</p>
3.3	<p>Многоклеточные животные.</p> <p>Кишечнополостные</p>	2	<p>Многоклеточные животные.</p> <p>Кишечнополостные. Общая характеристика. Местообитание. Особенности строения и жизнедеятельности. Эктодерма и энтодерма. Внутриволокнистое и клеточное переваривание пищи. Регенерация. Рефлекс. Бесполое размножение (почкование). Половое размножение. Гермафродитизм.</p>	<p>Выявление характерных признаков кишечнополостных животных: способность к регенерации, появление нервной сети и в связи с этим рефлекторного поведения и др. Установление взаимосвязи между особенностями строения клеток тела кишечнополостных (покровно-мышечные, стрекательные, промежуточные</p>

			<p>Раздельнополые кишечнополостные. Многообразие кишечнополостных. Значение кишечнополостных в природе и жизни человека. Коралловые полипы и их роль в рифообразовании.</p> <p>Лабораторные и практические работы.</p> <p>Исследование строения пресноводной гидры и её передвижения (школьный аквариум).</p> <p>Исследование питания гидры дафниями и циклопами (школьный аквариум).</p> <p>Изготовление модели пресноводной гидры</p>	<p>и др.) и их функциями. Раскрытие роли бесполого и полового размножения в жизни кишечнополостных организмов. Объяснение значения кишечнополостных в природе и жизни человека</p>
3.4	Плоские, круглые, кольчатые черви	4	<p>Плоские, круглые, кольчатые черви. Общая характеристика. Особенности строения и жизнедеятельности плоских, круглых и кольчатых червей. Многообразие червей. Паразитические плоские и круглые черви. Циклы развития печёночного сосальщика, бычьего цепня, человеческой аскариды. Черви, их приспособления к паразитизму, вред, наносимый человеку, сельскохозяйственным</p>	<p>Классифицирование червей по типам (плоские, круглые, кольчатые). Определение по внешнему виду, схемам и описаниям представителей свободноживущих и паразитических червей разных типов. Исследование признаков приспособленности к среде обитания у паразитических червей, аргументирование значения приспособленности. Анализ</p>

			<p>растениям и животным. Меры по предупреждению заражения паразитическими червями. Роль червей как почвообразователей.</p> <p>Лабораторные и практические работы.</p> <p>Исследование внешнего строения дождевого червя. Наблюдение за реакцией дождевого червя на раздражители.</p> <p>Исследование внутреннего строения дождевого червя (на готовом влажном препарате и микропрепарате).</p> <p>Изучение приспособлений паразитических червей к паразитизму (на готовых влажных и микропрепаратах)</p>	<p>и оценивание влияния факторов риска на здоровье человека, предупреждение заражения паразитическими червями.</p> <p>Исследование рефлексов дождевого червя. Обоснование роли дождевых червей в почвообразовании</p>
3.5	Членистоногие	6	<p>Членистоногие. Общая характеристика. Среды жизни. Внешнее и внутреннее строение членистоногих. Многообразие членистоногих. Представители классов.</p> <p>Ракообразные. Особенности строения и жизнедеятельности.</p> <p>Значение ракообразных в природе и жизни человека.</p>	<p>Выявление характерных признаков представителей типа Членистоногие. Описание представителей классов Ракообразные, Паукообразные, Насекомые по схемам, изображениям, коллекциям.</p> <p>Исследование внешнего строения майского жука, описание особенностей его строения как представителя класса насекомых.</p>

		<p>Паукообразные. Особенности строения и жизнедеятельности в связи с жизнью на суше.</p> <p>Клещи – вредители культурных растений и меры борьбы с ними.</p> <p>Паразитические клещи – возбудители и переносчики опасных болезней.</p> <p>Меры защиты от клещей.</p> <p>Роль клещей в почвообразовании.</p> <p>Насекомые. Особенности строения и жизнедеятельности. Размножение насекомых и типы развития. Отряды насекомых: Прямокрылые, Равнокрылые, Полужесткокрылые, Чешуекрылые, Жесткокрылые, Перепончатокрылые, Двукрылые и другие. Насекомые – переносчики возбудителей и паразиты человека и домашних животных. Насекомые-вредители сада, огорода, поля, леса.</p> <p>Насекомые, снижающие численность вредителей растений. Поведение насекомых, инстинкты. Меры по сокращению численности насекомых-вредителей. Значение насекомых в природе и жизни человека.</p>	<p>Обсуждение разных типов развития насекомых с использованием коллекционного материала на примерах бабочки капустницы, рыжего таракана и др., выявление признаков сходства и различия.</p> <p>Обсуждение зависимости здоровья человека от членистоногих – переносчиков инфекционных (клещевой энцефалит, малярия и др.) и паразитарных (чесоточный зудень и др.) заболеваний, а также отравления ядовитыми веществами (тарантул, каракурт и др.).</p> <p>Объяснение значения членистоногих в природе и жизни человека. Овладение приёмами работы с биологической информацией и её преобразование</p>
--	--	---	---

			<p>Лабораторные и практические работы.</p> <p>Исследование внешнего строения насекомого (на примере майского жука или других крупных насекомых-вредителей).</p> <p>Ознакомление с различными типами развития насекомых (на примере коллекций)</p>	
3.6	Моллюски	2	<p>Моллюски. Общая характеристика. Местообитание моллюсков. Строение и процессы жизнедеятельности, характерные для брюхоногих, двустворчатых, головоногих моллюсков. Черты приспособленности моллюсков к среде обитания. Размножение моллюсков. Многообразие моллюсков. Значение моллюсков в природе и жизни человека.</p> <p>Лабораторные и практические работы.</p> <p>Исследование внешнего строения раковин пресноводных и морских моллюсков (раковины беззубки, перловицы, прудовика, катушки и другие)</p>	<p>Описание внешнего и внутреннего строения моллюсков.</p> <p>Установление взаимосвязи строения и образа жизни с условиями обитания на примере представителей типа Моллюски.</p> <p>Наблюдение за питанием брюхоногих и двустворчатых моллюсков в школьном аквариуме, определение типов питания.</p> <p>Исследование раковин беззубки, перловицы, прудовика, катушки, рапаны и классифицирование раковин по классам моллюсков.</p> <p>Установление взаимосвязи между расселением и образом жизни моллюсков.</p> <p>Обоснование роли моллюсков</p>

				в природе и хозяйственной деятельности людей
3.7	Хордовые	1	Хордовые. Общая характеристика. Зародышевое развитие хордовых. Систематические группы хордовых. Подтип Бесчерепные (ланцетник). Подтип Черепные, или Позвоночные	Выявление характерных признаков типа Хордовые, подтипов Бесчерепные и Черепные (Позвоночные). Описание признаков строения и жизнедеятельности ланцетника
3.8	Рыбы	4	Рыбы. Общая характеристика. Местообитание и внешнее строение рыб. Особенности внутреннего строения и процессов жизнедеятельности. Приспособленность рыб к условиям обитания. Отличия хрящевых рыб от костных рыб. Размножение, развитие и миграция рыб в природе. Многообразие рыб, основные систематические группы рыб. Значение рыб в природе и жизни человека. Хозяйственное значение рыб. <i>Лабораторные и практические работы.</i> Исследование внешнего строения и особенностей передвижения рыбы (на примере живой рыбы в банке	Выделение отличительных признаков представителей класса Хрящевые рыбы и класса Костные рыбы. Исследование внешнего строения рыб на примере живых объектов. Установление взаимосвязи внешнего строения и среды обитания рыб (обтекаемая форма тела, наличие слизи и др.). Исследование внутреннего строения рыб на влажных препаратах. Описание плавательного пузыря рыб как гидростатического органа. Объяснение механизма погружения и поднятия рыб в водной среде. Обоснование роли рыб в природе и жизни человека. Аргументирование основных правил поведения

			с водой). Исследование внутреннего строения рыбы (на примере готового влажного препарата)	в природе при ловле рыбы (время, место и др.)
3.9	Земноводные	3	Земноводные. Общая характеристика. Местообитание земноводных. Особенности внешнего и внутреннего строения, процессов жизнедеятельности, связанных с выходом земноводных на сушу. Приспособленность земноводных к жизни в воде и на суше. Размножение и развитие земноводных. Многообразие земноводных и их охрана. Значение земноводных в природе и жизни человека	Выявление характерных признаков у представителей класса Земноводные. Выявление черт приспособленности земноводных как к наземно-воздушной, так и к водной среде обитания. Описание представителей класса по внешнему виду. Обоснование роли земноводных в природе и жизни человека
3.10	Пресмыкающиеся	3	Пресмыкающиеся. Общая характеристика. Местообитание пресмыкающихся. Особенности внешнего и внутреннего строения пресмыкающихся. Процессы жизнедеятельности. Приспособленность пресмыкающихся к жизни на суше. Размножение и развитие пресмыкающихся. Регенерация. Многообразие пресмыкающихся и их охрана.	Выявление характерных признаков у представителей класса Пресмыкающиеся. Выявление черт приспособленности пресмыкающихся к воздушно-наземной среде (сухая, покрытая чешуйками кожа, ячеистые лёгкие и др.). Сравнение земноводных и пресмыкающихся по внешним и внутренним признакам. Описание представителей класса. Обоснование

			Значение пресмыкающихся в природе и жизни человека	ограниченности распространения земноводных и пресмыкающихся в природе. Определение роли пресмыкающихся в природе и жизни человека. Овладение приёмами работы с биологической информацией и её преобразование
3.11	Птицы	4	<p>Птицы. Общая характеристика. Особенности внешнего строения птиц. Особенности внутреннего строения и процессов жизнедеятельности птиц. Приспособления птиц к полёту. Поведение. Размножение и развитие птиц. Забота о потомстве. Сезонные явления в жизни птиц. Миграции птиц, их изучение. Многообразие птиц. Экологические группы птиц (по выбору учителя на примере трёх экологических групп с учётом распространения птиц в регионе). Приспособленность птиц к различным условиям среды. Значение птиц в природе и жизни человека.</p> <p>Лабораторные и практические работы.</p> <p>Исследование внешнего строения и перьевого покрова птиц (на примере</p>	<p>Описание внешнего и внутреннего строения птиц. Исследование внешнего строения птиц на раздаточном материале (перья: контурные, пуховые, пух).</p> <p>Обсуждение черт приспособленности птиц к полёту. Обоснование сезонного поведения птиц. Сопоставление систем органов пресмыкающихся и птиц, выявление общих черт строения. Выявление черт приспособленности птиц по рисункам, таблицам, фрагментам фильмов к среде обитания (экологические группы птиц).</p> <p>Обоснование роли птиц в природе и жизни человека</p>

			<p>чучела птиц и набора перьев: контурных, пуховых и пуха). Исследование особенностей скелета птицы</p>	
3.12	Млекопитающие	7	<p>Млекопитающие. Общая характеристика. Среды жизни млекопитающих. Особенности внешнего строения, скелета и мускулатуры, внутреннего строения. Процессы жизнедеятельности. Усложнение нервной системы. Поведение млекопитающих. Размножение и развитие. Забота о потомстве. Первозвери. Однопроходные (яйцекладущие) и Сумчатые (низшие звери). Плацентарные млекопитающие. Многообразие млекопитающих (по выбору учителя изучаются 6 отрядов млекопитающих на примере двух видов из каждого отряда). Насекомоядные и Рукокрылые. Грызуны, Зайцеобразные. Хищные. Ластоногие и Китообразные. Парнокопытные и Непарнокопытные. Приматы. Семейства отряда Хищные: собачьи,</p>	<p>Выявление характерных признаков класса млекопитающих. Установление взаимосвязей между развитием головного мозга млекопитающих и их поведением. Классифицирование млекопитающих по отрядам (грызуны, хищные, китообразные и др.). Выявление черт приспособленности млекопитающих к средам обитания. Обсуждение роли млекопитающих в природе и жизни человека. Описание роли домашних животных в хозяйственной деятельности людей</p>

			<p>кошачьи, куньи, медвежьи.</p> <p>Значение млекопитающих в природе и жизни человека. Млекопитающие – переносчики возбудителей опасных заболеваний. Меры борьбы с грызунами. Многообразие млекопитающих родного края.</p> <p>Лабораторные и практические работы.</p> <p>Исследование особенностей скелета млекопитающих.</p> <p>Исследование особенностей зубной системы млекопитающих</p>	
Итого часов по теме		40		
4. Развитие животного мира на Земле				
4.1	Развитие животного мира на Земле	4	<p>Эволюционное развитие животного мира на Земле. Усложнение животных в процессе эволюции. Доказательства эволюционного развития животного мира. Палеонтология. Ископаемые остатки животных, их изучение. Методы изучения ископаемых остатков. Реставрация древних животных. «Живые ископаемые» животного мира.</p> <p>Жизнь животных в воде.</p> <p>Одноклеточные животные.</p>	<p>Объяснение усложнения организации животных в ходе эволюции. Обсуждение причин эволюционного развития органического мира. Выявление черт приспособленности животных к средам обитания. Описание по рисункам, схемам и останкам вымерших животных. Обсуждение причин сохранения на протяжении миллионов лет в неизменном виде «живых ископаемых». Овладение</p>

			<p>Происхождение многоклеточных животных. Основные этапы эволюции беспозвоночных. Основные этапы эволюции позвоночных животных. Вымершие животные.</p> <p><i>Лабораторные и практические работы.</i></p> <p>Исследование ископаемых остатков вымерших животных</p>	<p>приёмами работы с биологической информацией и её преобразование</p>
Итого часов по теме		4		
5. Животные в природных сообществах				
5.1	Животные в природных сообществах	3	<p>Животные и среда обитания. Влияние света, температуры и влажности на животных. Приспособленность животных к условиям среды обитания. Популяции животных, их характеристики. Одиночный и групповой образ жизни. Взаимосвязи животных между собой и с другими организмами. Пищевые связи в природном сообществе. Пищевые уровни, экологическая пирамида. Экосистема.</p> <p>Животный мир природных зон Земли. Основные закономерности распределения животных на планете. Фауна</p>	<p>Описание сред обитания, занимаемых животными, выявление черт приспособленности животных к среде обитания. Выявление взаимосвязи животных в природных сообществах, цепи и сети питания. Установление взаимосвязи животных с растениями, грибами, лишайниками и бактериями в природных сообществах. Описание животных природных зон Земли. Выявление основных закономерностей распространения животных по планете. Обоснование роли животных в природных сообществах. Обсуждение роли</p>

				<p>науки о животных в практической деятельности людей.</p> <p>Аргументирование основных правил поведения в природе в связи с бережным отношением к животному миру</p>
Итого часов по теме		3		
6. Животные и человек				
6.1	Животные и человек	3	<p>Воздействие человека на животных в природе: прямое и косвенное. Промысловые животные (рыболовство, охота). Ведение промысла животных на основе научного подхода. Загрязнение окружающей среды.</p> <p>Одомашнивание животных. Селекция, породы, искусственный отбор, дикие предки домашних животных. Значение домашних животных в жизни человека. Животные сельскохозяйственных угодий. Методы борьбы с животными-вредителями.</p> <p>Город как особая искусственная среда, созданная человеком. Синантропные виды животных. Условия их обитания. Беспозвоночные и позвоночные</p>	<p>Применение биологических терминов и понятий: одомашнивание, селекция, порода, искусственный отбор, синантропные виды. Объяснение значения домашних животных в природе и жизни человека.</p> <p>Обоснование методов борьбы с животными-вредителями.</p> <p>Описание синантропных видов беспозвоночных и позвоночных животных. Выявление черт адаптации синантропных видов к городским условиям жизни.</p> <p>Обсуждение вопросов создания питомников для бездомных животных, восстановления численности редких животных на охраняемых территориях</p>

			животные города. Адаптация животных к новым условиям. Рекреационный пресс на животных диких видов в условиях города. Безнадзорные домашние животные. Питомники. Восстановление численности редких видов животных: особо охраняемые природные территории (ООПТ). Красная книга России. Меры сохранения животного мира	
Итого часов по теме	3			
Резервное время	2			
ОБЩЕЕ КОЛИЧЕСТВО ЧАСОВ ПО ПРОГРАММЕ	68			

9 КЛАСС

№ п/п	Наименование разделов и тем учебного предмета	Количество часов	Программное содержание	Основные виды деятельности обучающихся
1	Человек – биосоциальный вид	3	<p>Науки о человеке (анатомия, физиология, психология, антропология, гигиена, санитария, экология человека). Методы изучения организма человека. Значение знаний о человеке для самопознания и сохранения здоровья. Особенности человека как биосоциального существа.</p> <p>Место человека в системе органического мира. Человек как часть природы. Систематическое положение современного человека. Сходство человека с млекопитающими. Отличие человека от приматов. Доказательства животного происхождения человека. Человек разумный. Антропогенез, его этапы. Биологические и социальные факторы становления человека. Человеческие расы</p>	<p>Раскрытие сущности наук о человеке (анатомии, физиологии, гигиены, антропологии, психологии и др.). Обсуждение методов исследования организма человека. Объяснение положения человека в системе органического мира (вид, род, семейство, отряд, класс, тип, царство). Выявление черт сходства человека с млекопитающими, сходства и отличия с приматами. Обоснование происхождения человека от животных. Объяснение приспособленности человека к различным экологическим факторам (человеческие расы). Описание биологических и социальных факторов антропогенеза, этапов и факторов становления человека</p>
2	Структура организма человека	3	<p>Строение и химический состав клетки. Обмен веществ и превращение</p>	<p>Объяснение смысла клеточной теории. Описание по внешнему виду</p>

			<p>энергии в клетке. Многообразие клеток, их деление. Нуклеиновые кислоты. Гены. Хромосомы. Хромосомный набор. Митоз, мейоз. Соматические и половые клетки. Стволовые клетки. Типы тканей организма человека: эпителиальные, соединительные, мышечные, нервная. Свойства тканей, их функции. Органы и системы органов. Организм как единое целое. Взаимосвязь органов и систем как основа гомеостаза.</p> <p>Лабораторные и практические работы.</p> <p>Изучение микроскопического строения тканей (на готовых микропрепаратах). Распознавание органов и систем органов человека (по таблицам)</p>	<p>(изображению), схемам общих признаков организма человека, уровней его организации: клетки, ткани, органы, системы органов, организм. Исследование клеток слизистой оболочки рта человека. Распознавание типов тканей, их свойств и функций на готовых микропрепаратах, органов и систем органов (по таблицам, муляжам). Установление взаимосвязи органов и систем как основы гомеостаза</p>
3	Нейрогуморальная регуляция	8	<p>Нервная система человека, её организация и значение. Нейроны, нервы, нервные узлы. Рефлекс. Рефлекторная дуга. Рецепторы. Двухнейронные и трёхнейронные рефлекторные дуги. Спинной мозг, его строение и функции. Рефлексы спинного мозга.</p>	<p>Описание нервной системы, её организации и значения; центрального и периферического, соматического и вегетативного отделов; нейронов, нервов, нервных узлов; рефлекторной дуги; спинного и головного мозга, их строения и функций; нарушения в работе</p>

		<p>Головной мозг, его строение и функции. Большие полушария. Рефлексы головного мозга. Безусловные (врождённые) и условные (приобретённые) рефлексы. Соматическая нервная система. Вегетативная (автономная) нервная система. Нервная система как единое целое. Нарушения в работе нервной системы.</p> <p>Гуморальная регуляция функций. Эндокринная система. Железы внутренней секреции. Железы смешанной секреции. Гормоны, их роль в регуляции физиологических функций организма, роста и развития. Нарушение в работе эндокринных желёз.</p> <p>Особенности рефлекторной и гуморальной регуляции функций организма.</p> <p>Лабораторные и практические работы.</p> <p>Изучение головного мозга человека (по муляжам).</p> <p>Изучение изменения размера зрачка в зависимости от освещённости</p>	<p>нервной системы; гормонов, их роли в регуляции физиологических функций организма.</p> <p>Объяснение рефлекторного принципа работы нервной системы; организации головного и спинного мозга, их функций; отличительных признаков вегетативного и соматического отделов нервной системы. Сравнение безусловных и условных рефлексов. Исследование отделов головного мозга, больших полушарий человека (по муляжам).</p> <p>Обсуждение нейрогуморальной регуляции процессов жизнедеятельности организма человека. Классифицирование желёз в организме человека на железы внутренней (эндокринные), внешней и смешанной секреции. Определение отличий желёз внутренней и внешней секреции. Описание эндокринных заболеваний.</p> <p>Выявление причин нарушений в работе нервной системы и эндокринных желёз</p>
--	--	--	---

4	Опора и движение	5	<p>Значение опорно-двигательного аппарата. Скелет человека, строение его отделов и функции. Кости, их химический состав, строение. Типы костей. Рост костей в длину и толщину. Соединение костей. Скелет головы. Скелет туловища. Скелет конечностей и их поясов. Особенности скелета человека, связанные с прямохождением и трудовой деятельностью.</p> <p>Мышечная система. Строение и функции скелетных мышц. Работа мышц: статическая и динамическая, мышцы сгибатели и разгибатели. Утомление мышц. Гиподинамия. Роль двигательной активности в сохранении здоровья.</p> <p>Нарушения опорно-двигательной системы. Возрастные изменения в строении костей. Нарушение осанки. Предупреждение искривления позвоночника и развития плоскостопия. Профилактика травматизма. Первая помощь при травмах опорно-двигательного аппарата.</p>	<p>Объяснение значения опорно-двигательного аппарата.</p> <p>Исследование состава и свойств костей (на муляжах). Выявление отличительных признаков в строении костной и мышечной тканей.</p> <p>Классифицирование типов костей и их соединений. Описание отделов скелета человека, их значения, особенностей строения и функций скелетных мышц. Выявление отличительных признаков скелета человека, связанных с прямохождением и трудовой деятельностью, от скелета приматов.</p> <p>Исследование гибкости позвоночника, влияния статической и динамической нагрузки на утомление мышц, обсуждение полученных результатов.</p> <p>Аргументирование основных принципов рациональной организации труда и отдыха.</p> <p>Оценивание влияния факторов риска на здоровье человека. Описание и использование приёмов оказания</p>
---	------------------	---	---	---

			<p>Лабораторные и практические работы.</p> <p>Исследование свойств кости. Изучение строения костей (на муляжах). Изучение строения позвонков (на муляжах). Определение гибкости позвоночника. Измерение массы и роста своего организма. Изучение влияния статической и динамической нагрузки на утомление мышц. Выявление нарушения осанки. Определение признаков плоскостопия. Оказание первой помощи при повреждении скелета и мышц</p>	<p>первой помощи при травмах опорно-двигательной системы. Выявление признаков плоскостопия и нарушения осанки, обсуждение полученных результатов</p>
5	Внутренняя среда организма	4	<p>Внутренняя среда и её функции. Форменные элементы крови: эритроциты, лейкоциты и тромбоциты. Малокровие, его причины. Красный костный мозг, его роль в организме. Плазма крови. Постоянство внутренней среды (гомеостаз). Свёртывание крови. Группы крови. Резус-фактор. Переливание крови. Донорство.</p>	<p>Описание внутренней среды человека. Сравнение форменных элементов крови. Исследование клеток крови на готовых препаратах. Установление взаимосвязи между строением форменных элементов крови и выполняемыми функциями. Описание групп крови. Объяснение принципов переливания крови, механизмов свёртывания крови.</p>

			<p>Иммунитет и его виды. Факторы, влияющие на иммунитет (приобретённые иммунодефициты): радиационное облучение, химическое отравление, голодание, воспаление, вирусные заболевания, ВИЧ-инфекция. Вилочковая железа, лимфатические узлы. Вакцины и лечебные сыворотки. Значение работ Л. Пастера и И.И. Мечникова по изучению иммунитета.</p> <p>Лабораторные и практические работы.</p> <p>Изучение микроскопического строения крови человека и лягушки (сравнение) на готовых микропрепаратах</p>	<p>Обоснование значения донорства. Описание факторов риска на здоровье человека при заболеваниях крови (малокровие и др.). Классифицирование видов иммунитета, объяснение его значения в жизни человека. Обоснование необходимости соблюдения мер профилактики инфекционных заболеваний. Обсуждение роли вакцин и лечебных сывороток для сохранения здоровья человека</p>
6	Кровообращение	4	<p>Органы кровообращения. Строение и работа сердца. Автоматизм сердца. Сердечный цикл, его длительность. Большой и малый круги кровообращения. Движение крови по сосудам. Пульс. Лимфатическая система, лимфоотток. Регуляция деятельности сердца и сосудов. Гигиена сердечно-сосудистой системы. Профилактика сердечно-</p>	<p>Описание органов кровообращения. Сравнение особенностей строения и роли сосудов, кругов кровообращения. Объяснение причин движения крови и лимфы по сосудам, изменения скорости кровотока в кругах кровообращения. Измерение кровяного давления, обсуждение результатов исследования. Подсчёт пульса</p>

			<p>сосудистых заболеваний. Первая помощь при кровотечениях.</p> <p>Лабораторные и практические работы.</p> <p>Измерение кровяного давления. Определение пульса и числа сердечных сокращений в покое и после дозированных физических нагрузок у человека.</p> <p>Первая помощь при кровотечениях</p>	<p>и числа сердечных сокращений у человека в покое и после дозированных физических нагрузок, обсуждение результатов исследования. Объяснение нейрогуморальной регуляции работы сердца и сосудов в организме человека. Обоснование необходимости соблюдения мер профилактики сердечно-сосудистых болезней. Описание и использование приёмов оказания первой помощи при кровотечениях</p>
7	Дыхание	4	<p>Дыхание и его значение. Органы дыхания. Лёгкие. Взаимосвязь строения и функций органов дыхания. Газообмен в лёгких и тканях. Жизненная ёмкость лёгких. Механизмы дыхания. Дыхательные движения. Регуляция дыхания. Инфекционные болезни, передающиеся через воздух, предупреждение воздушно-капельных инфекций. Вред табакокурения, употребления наркотических и психотропных веществ. Реанимация. Охрана воздушной среды. Оказание</p>	<p>Объяснение сущности процесса дыхания. Установление взаимосвязи между особенностями строения органов дыхания и выполняемыми функциями. Объяснение механизмов дыхания, нейрогуморальной регуляции работы органов дыхания. Описание процесса газообмена в тканях и лёгких. Исследование жизненной ёмкости лёгких и определение частоты дыхания, обсуждение полученных результатов. Анализ и оценивание влияния факторов риска</p>

			<p>первой помощи при поражении органов дыхания.</p> <p>Лабораторные и практические работы.</p> <p>Измерение обхвата грудной клетки в состоянии вдоха и выдоха.</p> <p>Определение частоты дыхания.</p> <p>Влияние различных факторов на частоту дыхания</p>	<p>на дыхательную систему. Выявление причин инфекционных заболеваний.</p> <p>Описание мер предупреждения инфекционных заболеваний.</p> <p>Обоснование приёмов оказания первой помощи при остановке дыхания</p>
8	Питание и пищеварение	6	<p>Питательные вещества и пищевые продукты. Питание и его значение. Пищеварение. Органы пищеварения, их строение и функции. Ферменты, их роль в пищеварении. Пищеварение в ротовой полости. Зубы и уход за ними. Пищеварение в желудке, в тонком и в толстом кишечнике. Всасывание питательных веществ. Всасывание воды. Пищеварительные железы: печень и поджелудочная железа, их роль в пищеварении. Микробиом человека – совокупность микроорганизмов, населяющих организм человека. Регуляция пищеварения. Методы изучения органов пищеварения. Работы И.П. Павлова.</p>	<p>Описание органов пищеварительной системы. Установление взаимосвязи между строением органов пищеварения и выполняемыми ими функциями. Объяснение механизмов пищеварения, нейрогуморальной регуляции процессов пищеварения. Исследование действия ферментов слюны на крахмал, обсуждение результатов. Наблюдение за воздействием желудочного сока на белки. Обоснование мер профилактики инфекционных заболеваний органов пищеварения, основных принципов здорового образа жизни и гигиены питания</p>

			<p>Гигиена питания. Предупреждение глистных и желудочно-кишечных заболеваний, пищевых отравлений. Влияние курения и алкоголя на пищеварение.</p> <p>Лабораторные и практические работы.</p> <p>Исследование действия ферментов слюны на крахмал.</p> <p>Наблюдение действия желудочного сока на белки</p>	
9	Обмен веществ и превращение энергии	4	<p>Обмен веществ и превращение энергии в организме человека. Пластический и энергетический обмен. Обмен воды и минеральных солей. Обмен белков, углеводов и жиров в организме. Регуляция обмена веществ и превращения энергии. Витамины и их роль для организма. Поступление витаминов с пищей. Синтез витаминов в организме. Авитаминозы и гиповитаминозы. Сохранение витаминов в пище. Нормы и режим питания. Рациональное питание – фактор укрепления здоровья. Нарушение обмена веществ.</p>	<p>Обоснование взаимосвязи человека и окружающей среды. Описание биологически активных веществ – витаминов, ферментов, гормонов и объяснение их роли в процессе обмена веществ и превращения энергии. Классифицирование витаминов. Определение признаков авитаминозов и гиповитаминозов. Составление меню в зависимости от калорийности пищи и содержания витаминов. Обоснование основных принципов рационального питания как фактора укрепления здоровья</p>

			<p>Лабораторные и практические работы.</p> <p>Исследование состава продуктов питания.</p> <p>Составление меню в зависимости от калорийности пищи.</p> <p>Способы сохранения витаминов в пищевых продуктах</p>	
10	Кожа	5	<p>Строение и функции кожи. Кожа и её производные. Кожа и терморегуляция. Влияние на кожу факторов окружающей среды.</p> <p>Закаливание и его роль. Способы закаливания организма. Гигиена кожи, гигиенические требования к одежде и обуви. Заболевания кожи и их предупреждения. Профилактика и первая помощь при тепловом и солнечном ударах, ожогах и обморожениях.</p> <p>Лабораторные и практические работы.</p> <p>Исследование с помощью лупы тыльной и ладонной стороны кисти. Определение жирности различных участков кожи лица.</p> <p>Описание мер по уходу за кожей лица</p>	<p>Описание строения и функций кожи, её производных.</p> <p>Исследование влияния факторов окружающей среды на кожу.</p> <p>Объяснение механизмов терморегуляции. Исследование типов кожи на различных участках тела. Описание приёмов первой помощи при солнечном и тепловом ударах, травмах, ожогах, обморожении; основных гигиенических требований к одежде и обуви. Применение знаний по уходу за кожей лица и волосами в зависимости от типа кожи.</p> <p>Обсуждение заболеваний кожи и их предупреждения</p>

			и волосами в зависимости от типа кожи. Описание основных гигиенических требований к одежде и обуви	
11	Выделение	3	Значение выделения. Органы выделения. Органы мочевыделительной системы, их строение и функции. Микроскопическое строение почки. Нефрон. Образование мочи. Регуляция мочеобразования и мочеиспускания. Заболевания органов мочевыделительной системы, их предупреждение. Лабораторные и практические работы. Определение местоположения почек (на муляже). Описание мер профилактики болезней почек	Выявление существенных признаков органов системы мочевыделения. Объяснение значения органов системы мочевыделения в выведении вредных, растворимых в воде веществ. Установление взаимосвязи между особенностями строения органов и выполняемыми функциями. Объяснение влияния нейрогуморальной регуляции на работу мочевыделительной системы. Исследование местоположения почек на муляже человека. Аргументирование и оценивание влияния факторов риска на здоровье человека. Описание мер профилактики болезней органов мочевыделительной системы
12	Размножение и развитие	5	Органы репродукции, строение и функции. Половые железы. Половые клетки. Оплодотворение. Внутриутробное развитие.	Объяснение смысла биологических понятий: ген, хромосома, хромосомный набор. Раскрытие сущности процессов

			<p>Влияние на эмбриональное развитие факторов окружающей среды. Роды. Лактация. Рост и развитие ребёнка. Половое созревание. Наследование признаков у человека. Наследственные болезни, их причины и предупреждение. Набор хромосом, половые хромосомы, гены. Роль генетических знаний для планирования семьи. Инфекции, передающиеся половым путём, их профилактика.</p> <p>Лабораторные и практические работы.</p> <p>Описание основных мер по профилактике инфекционных вирусных заболеваний: СПИД и гепатит</p>	<p>наследственности и изменчивости, присущих человеку, влияния среды на проявление признаков у человека. Определение наследственных и ненаследственных, инфекционных и неинфекционных заболеваний человека. Обсуждение проблемы нежелательности близкородственных браков. Объяснение отрицательного влияния алкоголя, никотина, наркотических веществ на развитие зародыша человека, влияние мутагенов на организм человека. Обоснование мер профилактики заболеваний (СПИД, гепатит)</p>
13	Органы чувств и сенсорные системы.	5	<p>Органы чувств и их значение. Анализаторы. Сенсорные системы. Глаз и зрение. Оптическая система глаза. Сетчатка. Зрительные рецепторы. Зрительное восприятие. Нарушения зрения и их причины. Гигиена зрения. Ухо и слух. Строение и функции органа слуха. Механизм работы</p>	<p>Описание органов чувств и объяснение их значения. Объяснение путей передачи нервных импульсов от рецепторов до клеток коры больших полушарий. Исследование строения глаза и уха на муляжах. Определение остроты зрения и слуха (у школьников) и обсуждение полученных</p>

			<p>слухового анализатора. Слуховое восприятие. Нарушения слуха и их причины. Гигиена слуха.</p> <p>Органы равновесия, мышечного чувства, осязания, обоняния и вкуса. Взаимодействие сенсорных систем организма.</p> <p>Лабораторные и практические работы</p> <p>Определение остроты зрения у человека.</p> <p>Изучение строения органа зрения (на муляже и влажном препарате).</p> <p>Изучение строения органа слуха (на муляже)</p>	<p>результатов. Описание органов равновесия, мышечного чувства, осязания, обоняния и вкуса. Анализ и оценивание влияния факторов риска на здоровье человека (яркое освещение, сильный шум и др.)</p>
14	Поведение и психика	6	<p>Психика и поведение человека.</p> <p>Потребности и мотивы поведения.</p> <p>Социальная обусловленность поведения человека. Рефлекторная теория поведения. Высшая нервная деятельность человека, работы И.М. Сеченова, И.П. Павлова.</p> <p>Механизм образования условных рефлексов. Торможение.</p> <p>Динамический стереотип.</p> <p>Роль гормонов в поведении.</p> <p>Наследственные и ненаследственные</p>	<p>Объяснение значения высшей нервной деятельности (ВНД) в жизни человека. Применение психолого-физиологических понятий: поведение, потребности, мотивы, психика, элементарная рассудочная деятельность, эмоции, память, мышление, речь и др.</p> <p>Обсуждение роли условных рефлексов в ВНД, механизмов их образования.</p> <p>Сравнение безусловных и условных</p>

			<p>программы поведения у человека. Приспособительный характер поведения.</p> <p>Первая и вторая сигнальные системы. Познавательная деятельность мозга. Речь и мышление. Память и внимание. Эмоции. Индивидуальные особенности личности: способности, темперамент, характер, одарённость. Типы высшей нервной деятельности и темперамента. Особенности психики человека. Гигиена физического и умственного труда. Режим труда и отдыха. Сон и его значение. Гигиена сна.</p> <p>Лабораторные и практические работы.</p> <p>Изучение кратковременной памяти. Определение объёма механической и логической памяти.</p> <p>Оценка сформированности навыков логического мышления</p>	<p>рефлексов, наследственных и ненаследственных программ поведения. Описание потребностей, памяти, мышления, речи, темперамента, эмоций человека. Классифицирование типов темперамента. Обоснование важности физического и психического здоровья, гигиены физического и умственного труда, значения сна. Овладение приёмами работы с биологической информацией и её преобразование при подготовке презентаций и рефератов</p>
15	Человек и окружающая среда	3	<p>Человек и окружающая среда. Экологические факторы и их действие на организм человека. Зависимость здоровья человека от состояния окружающей среды. Микроклимат</p>	<p>Аргументирование зависимости здоровья человека от состояния окружающей среды. Анализ и оценивание влияния факторов риска на здоровье человека. Обоснование</p>

		<p>жилых помещений. Соблюдение правил поведения в окружающей среде, в опасных и чрезвычайных ситуациях.</p> <p>Здоровье человека как социальная ценность. Факторы, нарушающие здоровье: гиподинамия, курение, употребление алкоголя, наркотиков, несбалансированное питание, стресс.</p> <p>Укрепление здоровья: аутотренинг, закаливание, двигательная активность, сбалансированное питание. Культура отношения к собственному здоровью и здоровью окружающих. Всемирная организация здравоохранения.</p> <p>Человек как часть биосферы Земли.</p> <p>Антропогенные воздействия на природу. Урбанизация.</p> <p>Цивилизация. Техногенные изменения в окружающей среде. Современные глобальные экологические проблемы.</p> <p>Значение охраны окружающей среды для сохранения человечества</p>	<p>здорового образа жизни, рациональной организации труда и полноценного отдыха для поддержания психического и физического здоровья человека.</p> <p>Обсуждение антропогенных воздействий на природу, глобальных экологических проблем, роли охраны природы для сохранения жизни на Земле</p>
Итого часов по теме	3		
ОБЩЕЕ КОЛИЧЕСТВО ЧАСОВ ПО ПРОГРАММЕ	68		

2.1.10. РАБОЧАЯ ПРОГРАММА УЧЕБНОГО ПРЕДМЕТА «ХИМИЯ» (БАЗОВЫЙ УРОВЕНЬ)

Федеральная рабочая программа по учебному предмету «Химия» (базовый уровень) (предметная область «Естественно-научные предметы») включает пояснительную записку, содержание обучения, планируемые результаты освоения программы по химии, тематическое планирование. Пояснительная записка отражает общие цели и задачи изучения химии, характеристику психологических предпосылок к её изучению обучающимися, место в структуре учебного плана, а также подходы к отбору содержания, к определению планируемых результатов. Содержание обучения раскрывает содержательные линии, которые предлагаются для обязательного изучения в каждом классе на уровне основного общего образования. Планируемые результаты освоения программы по химии включают личностные, метапредметные результаты за весь период обучения на уровне основного общего образования, а также предметные достижения обучающегося за каждый год обучения.

ПОЯСНИТЕЛЬНАЯ ЗАПИСКА

Программа по химии на уровне основного общего образования составлена на основе требований к результатам освоения основной образовательной программы основного общего образования, представленных в ФГОС ООО, а также на основе федеральной рабочей программы воспитания и с учётом концепции преподавания учебного предмета «Химия» в образовательных организациях Российской Федерации.

Программа по химии разработана с целью оказания методической помощи учителю в создании рабочей программы по учебному предмету.

Программа по химии даёт представление о целях, общей стратегии обучения, воспитания и развития обучающихся средствами учебного предмета, устанавливает обязательное предметное содержание, предусматривает распределение его по классам и структурирование по разделам и темам программы по химии, определяет количественные и качественные характеристики содержания, рекомендуемую последовательность изучения химии с учётом межпредметных и внутрипредметных связей, логики учебного процесса, возрастных особенностей обучающихся, определяет возможности предмета для реализации требований к результатам освоения основной образовательной программы на уровне основного общего образования, а также требований к результатам обучения химии на уровне целей изучения предмета и основных видов учебно-познавательной деятельности обучающегося по освоению учебного содержания.

Знание химии служит основой для формирования мировоззрения обучающегося, его представлений о материальном единстве мира, важную роль играют формируемые химией представления о взаимопревращениях энергии и об эволюции веществ в природе, о путях решения глобальных проблем устойчивого развития человечества – сырьевой, энергетической, пищевой и экологической безопасности, проблем здравоохранения.

Изучение химии:

способствует реализации возможностей для саморазвития и формирования культуры личности, её общей и функциональной грамотности;

вносит вклад в формирование мышления и творческих способностей обучающихся, навыков их самостоятельной учебной деятельности, экспериментальных и исследовательских умений, необходимых как в повседневной жизни, так и в профессиональной деятельности;

знакомит со спецификой научного мышления, закладывает основы целостного взгляда на единство природы и человека, является ответственным этапом в формировании естественнонаучной грамотности обучающихся; способствует формированию ценностного отношения к естественно-научным знаниям, к природе, к человеку, вносит свой вклад в экологическое образование обучающихся. Данные направления в обучении химии обеспечиваются спецификой содержания учебного предмета, который является педагогически адаптированным отражением базовой науки химии на определённом этапе её развития.

Курс химии на уровне основного общего образования ориентирован на освоение обучающимися системы первоначальных понятий химии, основ неорганической химии и некоторых отдельных значимых понятий органической химии.

Структура содержания программы по химии сформирована на основе системного подхода к её изучению. Содержание складывается из системы понятий о химическом элементе и веществе и системы понятий о химической реакции. Обе эти системы структурно организованы по принципу последовательного развития знаний на основе теоретических представлений разного уровня:

- атомномолекулярного учения как основы всего естествознания;
- Периодического закона Д.И. Менделеева как основного закона химии;
- учения о строении атома и химической связи;
- представлений об электролитической диссоциации веществ в растворах.

Теоретические знания рассматриваются на основе эмпирически полученных и осмысленных фактов, развиваются последовательно от одного уровня к другому, выполняя функции объяснения и прогнозирования свойств, строения и возможностей практического применения и получения изучаемых веществ.

Освоение программы по химии способствует формированию представления химической составляющей научной картины мира в логике её системной природы, ценностного отношения к научному знанию и методам познания в науке. Изучение химии происходит с привлечением знаний из ранее изученных учебных предметов: «Окружающий мир», «Биология. 5–7 классы» и «Физика. 7 класс».

При изучении химии происходит формирование знаний основ химической науки как области современного естествознания, практической деятельности человека и как одного из компонентов мировой культуры. Задача учебного предмета состоит в формировании системы химических знаний – важнейших фактов, понятий, законов и теоретических положений, доступных обобщений мировоззренческого характера, языка науки, в приобщении к научным методам познания при изучении веществ и химических реакций, в формировании и развитии познавательных умений и их применении в учебно-познавательной и учебно-исследовательской деятельности, освоении правил безопасного обращения с веществами в повседневной жизни.

При изучении химии на уровне основного общего образования важное значение приобрели такие цели, как:

- формирование интеллектуально развитой личности, готовой к самообразованию, сотрудничеству, самостоятельному принятию решений, способной адаптироваться к быстро меняющимся условиям жизни;
- направленность обучения на систематическое приобщение обучающихся к самостоятельной познавательной деятельности, научным методам познания, формирующим мотивацию и развитие способностей к химии;
- обеспечение условий, способствующих приобретению обучающимися опыта разнообразной деятельности, познания и самопознания, ключевых навыков (ключевых компетенций), имеющих

универсальное значение для различных видов деятельности;
формирование общей функциональной и естественно-научной грамотности, в том числе умений объяснять и оценивать явления окружающего мира, используя знания и опыт, полученные при изучении химии, применять их при решении проблем в повседневной жизни и трудовой деятельности;
формирование у обучающихся гуманистических отношений, понимания ценности химических знаний для выработки экологически целесообразного поведения в быту и трудовой деятельности в целях сохранения своего здоровья и окружающей природной среды;
развитие мотивации к обучению, способностей к самоконтролю и самовоспитанию на основе усвоения общечеловеческих ценностей, готовности к сознательному выбору профиля и направленности дальнейшего обучения.

Общее число часов, рекомендованных для изучения химии, – 136 часов: в 8 классе – 68 часов (2 часа в неделю), в 9 классе – 68 часов (2 часа в неделю).

Для каждого класса предусмотрено резервное учебное время, которое может быть использовано участниками образовательного процесса в целях формирования вариативной составляющей содержания конкретной рабочей программы. При этом обязательная (инвариантная) часть содержания предмета, установленная примерной рабочей программой, и время, отводимое на её изучение, должны быть сохранены полностью.

СОДЕРЖАНИЕ ОБУЧЕНИЯ

8 КЛАСС

Первоначальные химические понятия

Предмет химии. Роль химии в жизни человека. Химия в системе наук. Тела и вещества. Физические свойства веществ. Агрегатное состояние веществ. Понятие о методах познания в химии. Чистые вещества и смеси. Способы разделения смесей.

Атомы и молекулы. Химические элементы. Символы химических элементов.

Простые и сложные вещества. Атомно-молекулярное учение.

Химическая формула. Валентность атомов химических элементов. Закон постоянства состава веществ. Относительная атомная масса. Относительная молекулярная масса. Массовая доля химического элемента в соединении.

Количество вещества. Моль. Молярная масса. Взаимосвязь количества, массы и числа структурных единиц вещества. Расчёты по формулам химических соединений.

Физические и химические явления. Химическая реакция и её признаки. Закон сохранения массы веществ. Химические уравнения. Классификация химических реакций (соединения, разложения, замещения, обмена).

Химический эксперимент:

знакомство с химической посудой, правилами работы в лаборатории и приёмами обращения с лабораторным оборудованием, изучение и описание физических свойств образцов неорганических веществ, наблюдение физических (плавление воска, таяние льда, растирание сахара в ступке, кипение и конденсация воды) и химических (горение свечи, прокаливание медной проволоки, взаимодействие мела с кислотой) явлений, наблюдение и описание признаков протекания химических реакций (разложение сахара, взаимодействие серной кислоты с хлоридом бария, разложение гидроксида меди (II) при нагревании, взаимодействие железа с раствором соли меди (II), изучение способов разделения смесей (с помощью магнита, фильтрование, выпаривание, дистилляция, хроматография), проведение очистки поваренной соли, наблюдение и описание результатов проведения опыта, иллюстрирующего закон сохранения массы, создание моделей молекул (шаростержневых).

Важнейшие представители неорганических веществ

Воздух – смесь газов. Состав воздуха. Кислород – элемент и простое вещество. Нахождение кислорода в природе, физические и химические свойства (реакции горения). Оксиды. Применение кислорода. Способы получения кислорода в лаборатории и промышленности. Круговорот кислорода в природе. Озон – аллотропная модификация кислорода.

Тепловой эффект химической реакции, термохимические уравнения, экзо- и эндотермические реакции. Топливо: уголь и метан. Загрязнение воздуха, усиление парникового эффекта, разрушение озонового слоя.

Водород – элемент и простое вещество. Нахождение водорода в природе, физические и химические свойства, применение, способы получения. Кислоты и соли.

Молярный объём газов. Расчёты по химическим уравнениям.

Физические свойства воды. Вода как растворитель. Растворы. Насыщенные и ненасыщенные растворы. Растворимость веществ в воде. Массовая доля веществ в растворе. Химические свойства воды. Основания. Роль растворов в природе и жизни человека. Круговорот воды в природе. Загрязнение природных вод. Охрана и очистка природных вод.

Классификация неорганических соединений. Оксиды. Классификация оксидов: солеобразующие (основные, кислотные, амфотерные) и несолеобразующие. Номенклатура оксидов. Физические и химические свойства оксидов. Получение оксидов.

Основания. Классификация оснований: щёлочи и нерастворимые основания. Номенклатура оснований. Физические и химические свойства оснований. Получение оснований.

Кислоты. Классификация кислот. Номенклатура кислот. Физические и химические свойства кислот. Ряд активности металлов Н.Н. Бекетова. Получение кислот.

Соли. Номенклатура солей. Физические и химические свойства солей. Получение солей.

Генетическая связь между классами неорганических соединений.

Химический эксперимент:

качественное определение содержания кислорода в воздухе, получение, собирание, распознавание и изучение свойств кислорода, наблюдение взаимодействия веществ с кислородом и условия возникновения и прекращения горения (пожара), ознакомление с образцами оксидов и описание их свойств, получение, собирание, распознавание и изучение свойств водорода (горение), взаимодействие водорода с оксидом меди (II) (возможно использование видеоматериалов), наблюдение образцов веществ количеством 1 моль, исследование особенностей растворения веществ с различной растворимостью, приготовление растворов с определённой массовой долей растворённого вещества, взаимодействие воды с металлами (натрием и кальцием) (возможно использование видеоматериалов), исследование образцов неорганических веществ различных классов, наблюдение изменения окраски индикаторов в растворах кислот и щелочей, изучение взаимодействия оксида меди (II) с раствором серной кислоты, кислот с металлами, реакций нейтрализации, получение нерастворимых оснований, вытеснение одного металла другим из раствора соли, решение экспериментальных задач по теме «Важнейшие классы неорганических соединений».

Периодический закон и Периодическая система химических элементов Д.И. Менделеева. Строение атомов. Химическая связь. Окислительно-восстановительные реакции

Первые попытки классификации химических элементов. Понятие о группах сходных элементов (щелочные и щелочноземельные металлы, галогены, инертные газы). Элементы, которые образуют амфотерные оксиды и гидроксиды.

Периодический закон. Периодическая система химических элементов Д.И. Менделеева.

Короткопериодная и длиннопериодная формы Периодической системы химических элементов

Д.И. Менделеева. Периоды и группы. Физический смысл порядкового номера, номеров периода и группы элемента.

Строение атомов. Состав атомных ядер. Изотопы. Электроны. Строение электронных оболочек атомов первых 20 химических элементов Периодической системы Д.И. Менделеева.

Характеристика химического элемента по его положению в Периодической системе Д.И. Менделеева.

Закономерности изменения радиуса атомов химических элементов, металлических и неметаллических свойств по группам и периодам.

Значение Периодического закона и Периодической системы химических элементов для развития науки и практики. Д.И. Менделеев – учёный и гражданин. Химическая связь. Ковалентная (полярная и неполярная) связь.

Электроотрицательность химических элементов. Ионная связь.

Степень окисления. Окислительно-восстановительные реакции. Процессы окисления и восстановления. Окислители и восстановители.

Химический эксперимент:

изучение образцов веществ металлов и неметаллов, взаимодействие гидроксида цинка с растворами кислот и щелочей, проведение опытов, иллюстрирующих примеры окислительно-восстановительных реакций (горение, реакции разложения, соединения).

Межпредметные связи

Реализация межпредметных связей при изучении химии в 8 классе осуществляется через использование как общих естественнонаучных понятий, так и понятий, являющихся системными для отдельных предметов естественно-научного цикла.

Общие естественнонаучные понятия: научный факт, гипотеза, теория, закон, анализ, синтез, классификация, периодичность, наблюдение, эксперимент, моделирование, измерение, модель, явление.

Физика: материя, атом, электрон, протон, нейтрон, ион, нуклид, изотопы, радиоактивность, молекула, электрический заряд, вещество, тело, объём, агрегатное состояние вещества, газ, физические величины, единицы измерения, космос, планеты, звёзды, Солнце.

Биология: фотосинтез, дыхание, биосфера.

География: атмосфера, гидросфера, минералы, горные породы, полезные ископаемые, топливо, водные ресурсы.

9 КЛАСС

Вещество и химическая реакция

Периодический закон. Периодическая система химических элементов Д.И. Менделеева.

Строение атомов. Закономерности в изменении свойств химических элементов первых трёх периодов, калия, кальция и их соединений в соответствии с положением элементов в Периодической системе и строением их атомов.

Строение вещества: виды химической связи. Типы кристаллических решёток, зависимость свойств вещества от типа кристаллической решётки и вида химической связи.

Классификация и номенклатура неорганических веществ. Химические свойства веществ, относящихся к различным классам неорганических соединений, генетическая связь неорганических веществ.

Классификация химических реакций по различным признакам (по числу и составу участвующих в реакции веществ, по тепловому эффекту, по изменению степеней окисления

химических элементов, по обратимости, по участию катализатора). Экзо- и эндотермические реакции, термохимические уравнения.

Понятие о скорости химической реакции. Понятие об обратимых и необратимых химических реакциях. Понятие о гомогенных и гетерогенных реакциях. Понятие о катализе. Понятие о химическом равновесии. Факторы, влияющие на скорость химической реакции и положение химического равновесия.

Окислительно-восстановительные реакции, электронный баланс окислительно-восстановительной реакции. Составление уравнений окислительно-восстановительных реакций с использованием метода электронного баланса.

Теория электролитической диссоциации. Электролиты и неэлектролиты. Катионы, анионы. Механизм диссоциации веществ с различными видами химической связи. Степень диссоциации. Сильные и слабые электролиты.

Реакции ионного обмена. Условия протекания реакций ионного обмена, полные и сокращённые ионные уравнения реакций. Свойства кислот, оснований и солей в свете представлений об электролитической диссоциации. Качественные реакции на ионы. Понятие о гидролизе солей.

Химический эксперимент:

ознакомление с моделями кристаллических решёток неорганических веществ – металлов и неметаллов (графита и алмаза), сложных веществ (хлорида натрия), исследование зависимости скорости химической реакции от воздействия различных факторов, исследование электропроводности растворов веществ, процесса диссоциации кислот, щелочей и солей (возможно использование видео материалов), проведение опытов, иллюстрирующих признаки протекания реакций ионного обмена (образование осадка, выделение газа, образование воды), опытов, иллюстрирующих примеры окислительно-восстановительных реакций (горение, реакции разложения, соединения), распознавание неорганических веществ помощью качественных реакций на ионы, решение экспериментальных задач.

Неметаллы и их соединения

Общая характеристика галогенов. Особенности строения атомов, характерные степени окисления. Строение и физические свойства простых веществ – галогенов. Химические свойства на примере хлора (взаимодействие с металлами, неметаллами, щелочами). Хлороводород. Соляная кислота, химические свойства, получение, применение. Действие хлора и хлороводорода на организм человека. Важнейшие хлориды и их нахождение в природе.

Общая характеристика элементов VIA-группы. Особенности строения атомов, характерные степени окисления. Строение и физические свойства простых веществ – кислорода и серы. Аллотропные модификации кислорода и серы. Химические свойства серы. Сероводород, строение, физические и химические свойства. Оксиды серы как представители кислотных оксидов. Серная кислота, физические и химические свойства (общие как представителя класса кислот и специфические). Химические реакции, лежащие в основе промышленного способа получения серной кислоты. Применение серной кислоты. Соли серной кислоты, качественная реакция на сульфат-ион. Нахождение серы и её соединений в природе. Химическое загрязнение окружающей среды соединениями серы (кислотные дожди, загрязнение воздуха и водоёмов), способы его предотвращения.

Общая характеристика элементов VA-группы. Особенности строения атомов, характерные степени окисления. Азот, распространение в природе, физические и химические свойства. Круговорот азота в природе. Аммиак, его физические и химические свойства, получение и применение. Соли аммония, их физические и химические свойства, применение. Качественная реакция на ионы аммония. Азотная кислота, её получение, физические и химические свойства (общие как представителя класса кислот и специфические). Использование нитратов и солей аммония в качестве минеральных удобрений. Химическое

загрязнение окружающей среды соединениями азота (кислотные дожди, загрязнение воздуха, почвы и водоёмов). Фосфор, аллотропные модификации фосфора, физические и химические свойства. Оксид фосфора (V) и фосфорная кислота, физические и химические свойства, получение. Использование фосфатов в качестве минеральных удобрений.

Общая характеристика элементов IVA-группы. Особенности строения атомов, характерные степени окисления. Углерод, аллотропные модификации, распространение в природе, физические и химические свойства. Адсорбция. Круговорот углерода в природе. Оксиды углерода, их физические и химические свойства, действие на живые организмы, получение и применение. Экологические проблемы, связанные с оксидом углерода (IV), гипотеза глобального потепления климата, парниковый эффект. Угольная кислота и её соли, их физические и химические свойства, получение и применение. Качественная реакция на карбонат-ионы. Использование карбонатов в быту, медицине, промышленности и сельском хозяйстве.

Первоначальные понятия об органических веществах как о соединениях углерода (метан, этан, этилен, ацетилен, этанол, глицерин, уксусная кислота). Природные источники углеводородов (уголь, природный газ, нефть), продукты их переработки (бензин), их роль в быту и промышленности. Понятие о биологически важных веществах: жирах, белках, углеводах – и их роли в жизни человека. Материальное единство органических и неорганических соединений. Кремний, его физические и химические свойства, получение и применение. Соединения кремния в природе. Общие представления об оксиде кремния (IV) и кремниевой кислоте. Силикаты, их использование в быту, в промышленности. Важнейшие строительные материалы: керамика, стекло, цемент, бетон, железобетон. Проблемы безопасного использования строительных материалов в повседневной жизни.

Химический эксперимент:

изучение образцов неорганических веществ, свойств соляной кислоты, проведение качественных реакций на хлорид-ионы и наблюдение признаков их протекания, опыты, отражающие физические и химические свойства галогенов и их соединений (возможно использование видеоматериалов), ознакомление с образцами хлоридов (галогенидов), ознакомление с образцами серы и её соединениями (возможно использование видеоматериалов), наблюдение процесса обугливания сахара под действием концентрированной серной кислоты, изучение химических свойств разбавленной серной кислоты, проведение качественной реакции на сульфат-ион и наблюдение признака её протекания, ознакомление с физическими свойствами азота, фосфора и их соединений (возможно использование видеоматериалов), образцами азотных и фосфорных удобрений, получение, собирание, распознавание и изучение свойств аммиака, проведение качественных реакций на ион аммония и фосфат-ион и изучение признаков их протекания, взаимодействие концентрированной азотной кислоты с медью (возможно использование видеоматериалов), изучение моделей кристаллических решёток алмаза, графита, фуллерена, ознакомление с процессом адсорбции растворённых веществ активированным углём и устройством противогаза, получение, собирание, распознавание и изучение свойств углекислого газа, проведение качественных реакций на карбонат и силикат-ионы и изучение признаков их протекания, ознакомление с продукцией силикатной промышленности, решение экспериментальных задач по теме «Важнейшие металлы и их соединения».

Металлы и их соединения

Общая характеристика химических элементов – металлов на основании их положения в Периодической системе химических элементов Д.И. Менделеева строения атомов. Строение металлов. Металлическая связь и металлическая кристаллическая решётка. Электрохимический ряд напряжений металлов. Физические и химические свойства металлов. Общие способы получения металлов. Понятие о коррозии металлов, основные способы защиты их от коррозии.

Сплавы(сталь, чугун, дюралюминий, бронза) и их применение в быту и промышленности.

Щелочные металлы: положение в Периодической системе химических элементов Д.И.

Менделеева, строение их атомов, нахождение в природе.

Физические и химические свойства (на примере натрия и калия). Оксиды и гидроксиды натрия и калия. Применение щелочных металлов и их соединений.

Щелочноземельные металлы магний и кальций: положение в Периодической системе химических элементов Д.И. Менделеева, строение их атомов, нахождение в природе. Физические и химические свойства магния и кальция. Важнейшие соединения кальция (оксид, гидроксид, соли). Жёсткость воды и способы её устранения.

Алюминий: положение в Периодической системе химических элементов Д.И. Менделеева, строение атома, нахождение в природе. Физические и химические свойства алюминия.

Амфотерные свойства оксида и гидроксида алюминия.

Железо: положение в Периодической системе химических элементов Д.И. Менделеева, строение атома, нахождение в природе. Физические и химические свойства железа. Оксиды, гидроксиды и соли железа (II) и железа (III), их состав, свойства и получение.

Химический эксперимент:

ознакомление с образцами металлов и сплавов, их физическими свойствами, изучение результатов коррозии металлов (возможно использование видеоматериалов), особенностей взаимодействия оксида кальция и натрия с водой(возможно использование видеоматериалов), исследование свойств жёсткой воды, процесса горения железа в кислороде (возможно использование видеоматериалов), признаков протекания качественных реакций на ионы (магния, кальция, алюминия, цинка, железа (II) и железа (III), меди (II), наблюдение и описание процессов окрашивания пламени ионами натрия, калия и кальция (возможно использование видеоматериалов), исследование амфотерных свойств гидроксида алюминия и гидроксида цинка, решение экспериментальных задач по теме «Важнейшие металлы и их соединения».

Химия и окружающая среда

Вещества и материалы в повседневной жизни человека. Безопасное использование веществ и химических реакций в быту. Первая помощь при химических ожогах и отравлениях.

Химическое загрязнение окружающей среды (предельная допустимая концентрация веществ (далее – ПДК). Роль химии в решении экологических проблем.

Химический эксперимент:

изучение образцов материалов (стекло, сплавы металлов, полимерные материалы).

Межпредметные связи

Реализация межпредметных связей при изучении химии в 9 классе осуществляется через использование как общих естественно-научных понятий, так и понятий, являющихся системными для отдельных предметов естественно-научного цикла.

Общие естественно-научные понятия: научный факт, гипотеза, закон, теория, анализ, синтез, классификация, периодичность, наблюдение, эксперимент, моделирование, измерение, модель, явление, парниковый эффект, технология, материалы.

Физика: материя, атом, электрон, протон, нейтрон, ион, нуклид, изотопы, радиоактивность, молекула, электрический заряд, проводники, полупроводники, диэлектрики, фотоэлемент, вещество, тело, объём, агрегатное состояние вещества, газ, раствор, растворимость, кристаллическая решётка, сплавы, физические величины, единицы измерения, космическое пространство, планеты, звёзды, Солнце.

Биология: фотосинтез, дыхание, биосфера, экосистема, минеральные удобрения, микроэлементы, макроэлементы, питательные вещества.

География: атмосфера, гидросфера, минералы, горные породы, полезные ископаемые, топливо, водные ресурсы.

ПЛАНИРУЕМЫЕ РЕЗУЛЬТАТЫ ОСВОЕНИЯ ПРОГРАММЫ ПО ХИМИИ НА УРОВНЕ ОСНОВНОГО ОБЩЕГО ОБРАЗОВАНИЯ

ЛИЧНОСТНЫЕ РЕЗУЛЬТАТЫ

Личностные результаты освоения программы основного общего образования достигаются в ходе обучения химии в единстве учебной и воспитательной деятельности в соответствии с традиционными российскими социокультурными и духовно-нравственными ценностями, принятыми в обществе правилами и нормами поведения и способствуют процессам самопознания, саморазвития и социализации обучающихся.

Личностные результаты отражают готовность обучающихся руководствоваться системой позитивных ценностных ориентаций и расширение опыта деятельности на её основе, в том числе в части:

1) патриотического воспитания:

ценностного отношения к отечественному культурному, историческому и научному наследию, понимания значения химической науки в жизни современного общества, способности владеть достоверной информацией о передовых достижениях и открытиях мировой и отечественной химии, заинтересованности в научных знаниях об устройстве мира и общества;

2) гражданского воспитания:

представления о социальных нормах и правилах межличностных отношений в коллективе, коммуникативной компетентности в общественно полезной, учебно-исследовательской, творческой и других видах деятельности, готовности к разнообразной совместной деятельности при выполнении учебных, познавательных задач, выполнении химических экспериментов, создании учебных проектов, стремления к взаимопониманию и взаимопомощи в процессе этой учебной деятельности, готовности оценивать своё поведение и поступки своих товарищей с позиции нравственных и правовых норм с учётом осознания последствий поступков;

3) ценности научного познания:

мировоззренческие представления о веществе и химической реакции, соответствующие современному уровню развития науки и составляющие основу для понимания сущности научной картины мира, представления об основных закономерностях развития природы, взаимосвязях человека с природной средой, о роли химии в познании этих закономерностей;

познавательные мотивы, направленные на получение новых знаний по химии, необходимые для объяснения наблюдаемых процессов и явлений, познавательной, информационной и читательской культуры, в том числе навыков самостоятельной

работы с учебными текстами, справочной литературой, доступными техническими средствами информационных технологий;

интерес к обучению и познанию, любознательность, готовность и способность к самообразованию, проектной и исследовательской деятельности, к осознанному выбору направленности и уровня обучения в дальнейшем;

4) формирования культуры здоровья:

осознание ценности жизни, ответственного отношения к своему здоровью, установки на здоровый образ жизни, осознание последствий и неприятие вредных привычек (употребления алкоголя, наркотиков, курения), необходимости соблюдения правил безопасности при обращении с химическими веществами в быту и реальной жизни;

5) трудового воспитания:

интерес к практическому изучению профессий и труда различного рода, уважение к труду и результатам трудовой деятельности, в том числе на основе применения предметных знаний по химии, осознанный выбор индивидуальной траектории продолжения образования с учётом личностных интересов и способности к химии, общественных интересов и потребностей, успешной профессиональной деятельности и развития необходимых умений, готовность адаптироваться в профессиональной среде;

6) экологического воспитания:

экологически целесообразное отношение к природе как источнику жизни на Земле, основе её существования, понимание ценности здорового и безопасного образа жизни, ответственное отношение к собственному физическому и психическому здоровью, осознание ценности соблюдения правил безопасного поведения при работе с веществами, а также в ситуациях, угрожающих здоровью и жизни людей; способности применять знания, получаемые при изучении химии, для решения задач, связанных с окружающей природной средой, для повышения уровня экологической культуры, осознания глобального характера экологических проблем и путей их решения посредством методов химии, экологического мышления, умения руководствоваться им в познавательной, коммуникативной и социальной практике.

МЕТАПРЕДМЕТНЫЕ РЕЗУЛЬТАТЫ

В составе метапредметных результатов выделяют значимые для формирования мировоззрения общенаучные понятия (закон, теория, принцип, гипотеза, факт, система, процесс, эксперимент и другое.), которые используются естественно-научных учебных предметах и позволяют на основе знаний из этих предметов формировать представление о целостной научной картине мира, и универсальные учебные действия (познавательные, коммуникативные, регулятивные), которые обеспечивают формирование готовности к самостоятельному планированию и осуществлению учебной деятельности.

Познавательные универсальные учебные действия

Базовые логические действия:

умения использовать приёмы логического мышления при освоении знаний: раскрывать смысл химических понятий (выделять их характерные признаки, устанавливать взаимосвязь с другими понятиями), использовать понятия для объяснения отдельных фактов и явлений, выбирать основания и критерии для классификации химических веществ и химических реакций, устанавливать причинно-следственные связи между объектами изучения, строить логические рассуждения (индуктивные, дедуктивные, по аналогии), делать выводы и заключения;

умение применять в процессе познания понятия (предметные и метапредметные), символические (знаковые) модели, используемые в химии, преобразовывать широко применяемые в химии модельные представления – химический знак (символ элемента), химическая формула и уравнение химической реакции – при решении учебно-познавательных задач, с учётом этих модельных представлений выявлять и характеризовать существенные признаки изучаемых объектов – химических веществ и химических реакций, выявлять общие закономерности, причинно-следственные связи и противоречия в изучаемых процессах и явлениях.

Базовые исследовательские действия:

умение использовать поставленные вопросы в качестве инструмента познания, а также в качестве основы для формирования гипотезы по проверке правильности высказываемых суждений;

приобретение опыта по планированию, организации и проведению учебных экспериментов, умение наблюдать за ходом процесса, самостоятельно прогнозировать его результат, формулировать обобщения и выводы по результатам проведённого опыта, исследования, составлять отчёт о проделанной работе.

Работа с информацией:

умение выбирать, анализировать и интерпретировать информацию различных видов и форм представления, получаемую из разных источников (научно- популярная литература химического содержания, справочные пособия, ресурсы Интернета), критически оценивать противоречивую и недостоверную информацию;

умение применять различные методы и запросы при поиске и отборе информации и соответствующих данных, необходимых для выполнения учебных и познавательных задач определённого типа, приобретение опыта в области использования информационно-коммуникативных технологий,

овладение культурой активного использования различных поисковых систем, самостоятельно выбирать оптимальную форму представления информации и иллюстрировать решаемые задачи несложными схемами, диаграммами, другими формами графики их комбинациями;

умение использовать и анализировать в процессе учебной и исследовательской деятельности информацию о влиянии промышленности, сельского хозяйства и транспорта на состояние окружающей природной среды.

Коммуникативные универсальные учебные действия:

умение задавать вопросы (в ходе диалога и (или) дискуссии) по существу обсуждаемой темы, формулировать свои предложения относительно выполнения предложенной задачи;

приобретение опыта презентации результатов выполнения химического эксперимента (лабораторного опыта, лабораторной работы по исследованию свойств веществ, учебного проекта);

заинтересованность в совместной со сверстниками познавательной и исследовательской деятельности при решении возникающих проблем на основе учёта общих интересов и согласования позиций (обсуждения, обмен мнениями,

«мозговые штурмы», координация совместных действий, определение критериев по оценке качества выполненной работы и другие);

Регулятивные универсальные учебные действия:

умение самостоятельно определять цели деятельности, планировать, осуществлять, контролировать и при необходимости корректировать свою деятельность, выбирать наиболее эффективные способы решения учебных и познавательных задач, самостоятельно составлять или корректировать предложенный алгоритм действий при выполнении заданий с учётом получения новых знаний об изучаемых объектах – веществах и реакциях, оценивать соответствие полученного результата заявленной цели, умение использовать и анализировать контексты, предлагаемые в условии заданий.

ПРЕДМЕТНЫЕ РЕЗУЛЬТАТЫ

В составе предметных результатов по освоению обязательного содержания, установленного данной федеральной рабочей программой, выделяют: освоенные обучающимися научные знания, умения и способы действий, специфические для предметной области «Химия», виды деятельности по получению нового знания, его интерпретации, преобразованию и применению в различных учебных и новых ситуациях.

К концу обучения в **8 классе** предметные результаты на базовом уровне должны отражать сформированность у обучающихся умений:

раскрывать смысл основных химических понятий: атом, молекула, химический элемент, простое вещество, сложное вещество, смесь (однородная и неоднородная), валентность, относительная атомная и молекулярная масса, количество вещества, моль, молярная масса, массовая доля химического элемента в соединении, молярный объём, оксид, кислота, основание, соль, электроотрицательность, степень окисления, химическая реакция, классификация реакций: реакции соединения, реакции разложения, реакции замещения, реакции обмена, экзо- и эндотермические реакции, тепловой эффект реакции, ядро атома, электронный слой атома, атомная орбиталь, радиус атома, химическая связь, полярная и неполярная ковалентная связь, ионная связь, ион, катион, анион, раствор, массовая доля вещества (процентная концентрация) в растворе;

иллюстрировать взаимосвязь основных химических понятий и применять эти понятия при описании веществ и их превращений;

использовать химическую символику для составления формул веществ и уравнений химических реакций;

определять валентность атомов элементов в бинарных соединениях, степень окисления элементов в бинарных соединениях, принадлежность веществ определённому классу соединений по формулам, вид химической связи (ковалентная и ионная) в неорганических соединениях;

раскрывать смысл Периодического закона Д.И. Менделеева: демонстрировать понимание периодической зависимости свойств химических элементов от их положения в Периодической системе, законов сохранения массы веществ, постоянства состава, атомно-молекулярного учения, закона Авогадро;

описывать и характеризовать табличную форму Периодической системы химических элементов: различать понятия «главная подгруппа (А-группа)» и

«побочная подгруппа (Б-группа)», малые и большие периоды, соотносить обозначения, которые имеются в таблице «Периодическая система химических элементов Д.И. Менделеева» с числовыми характеристиками строения атомов химических элементов (состав и заряд ядра, общее число электронов и распределение их по электронным слоям);

классифицировать химические элементы, неорганические вещества, химические реакции (по числу и составу участвующих в реакции веществ, по тепловому эффекту);

характеризовать (описывать) общие химические свойства веществ различных классов, подтверждая описание примерами молекулярных уравнений соответствующих химических реакций;

прогнозировать свойства веществ в зависимости от их качественного состава, возможности протекания химических превращений в различных условиях;

вычислять относительную молекулярную и молярную массы веществ, массовую долю химического элемента по формуле соединения, массовую долю вещества в растворе, проводить расчёты по уравнению химической реакции;

применять основные операции мыслительной деятельности – анализ и синтез, сравнение, обобщение, систематизацию, классификацию, выявление причинно-следственных связей – для

изучения свойств веществ и химических реакций, естественно-научные методы познания – наблюдение, измерение, моделирование, эксперимент (реальный и мысленный);

следовать правилам пользования химической посудой и лабораторным оборудованием, а также правилам обращения с веществами в соответствии с инструкциями по выполнению лабораторных химических опытов по получению и собиранию газообразных веществ (водорода и кислорода), приготовлению растворов с определённой массовой долей растворённого вещества, планировать и проводить химические эксперименты по распознаванию растворов щелочей и кислот с помощью индикаторов (лакмус, фенолфталеин, метилоранж и другие).

К концу обучения в **9 классе** предметные результаты на базовом уровне должны отражать сформированность у обучающихся умений:

раскрывать смысл основных химических понятий: химический элемент, атом, молекула, ион, катион, анион, простое вещество, сложное вещество, валентность, электроотрицательность, степень окисления, химическая реакция, химическая связь, тепловой эффект реакции, моль, молярный объём, раствор, электролиты, неэлектролиты, электролитическая диссоциация, реакции ионного обмена, катализатор, химическое равновесие, обратимые и необратимые реакции, окислительно-восстановительные реакции, окислитель, восстановитель, окисление и восстановление, аллотропия, амфотерность, химическая связь (ковалентная, ионная, металлическая), кристаллическая решётка, коррозия металлов, сплавы, скорость химической реакции, предельно допустимая концентрация ПДК вещества;

иллюстрировать взаимосвязь основных химических понятий и применять эти понятия при описании веществ и их превращений;

использовать химическую символику для составления формул веществ и уравнений химических реакций;

определять валентность и степень окисления химических элементов в соединениях различного состава, принадлежность веществ к определённому классу соединений по формулам, вид химической связи (ковалентная, ионная, металлическая) в неорганических соединениях, заряд иона по химической формуле, характер среды в водных растворах неорганических соединений, тип кристаллической решётки конкретного вещества;

раскрывать смысл Периодического закона Д.И. Менделеева и демонстрировать его понимание: описывать и характеризовать табличную форму Периодической системы химических элементов: различать понятия «главная подгруппа (А-группа)» и «побочная подгруппа (Б-группа)», малые и большие периоды, соотносить обозначения, которые имеются в периодической таблице, с числовыми характеристиками строения атомов химических элементов (состав и заряд ядра, общее число электронов и распределение их по электронным слоям), объяснять общие закономерности в изменении свойств элементов и их соединений в пределах малых периодов и главных подгрупп с учётом строения их атомов;

классифицировать химические элементы, неорганические вещества, химические реакции (по числу и составу участвующих в реакции веществ, по тепловому эффекту, по изменению степеней окисления химических элементов); характеризовать (описывать) общие и специфические химические свойства простых и сложных веществ, подтверждая описание примерами молекулярных и ионных уравнений соответствующих химических реакций;

составлять уравнения электролитической диссоциации кислот, щелочей и солей, полные и сокращённые уравнения реакций ионного обмена, уравнения реакций, подтверждающих существование генетической связи между веществами различных классов;

раскрывать сущность окислительно-восстановительных реакций посредством составления электронного баланса этих реакций;

прогнозировать свойства веществ в зависимости от их строения, возможности протекания

химических превращений в различных условиях;

вычислять относительную молекулярную и молярную массы веществ, массовую долю химического элемента по формуле соединения, массовую долю вещества в растворе, проводить расчёты по уравнению химической реакции;

соблюдать правила пользования химической посудой и лабораторным оборудованием, а также правила обращения с веществами в соответствии с инструкциями по выполнению лабораторных химических опытов по получению и собиранию газообразных веществ (аммиака и углекислого газа);

проводить реакции, подтверждающие качественный состав различных веществ: распознавать опытным путём хлорид-, бромид-, иодид-, карбонат-, фосфат-, силикат-, сульфат-, гидроксид-ионы, катионы аммония и ионы изученных металлов, присутствующие в водных растворах неорганических веществ;

применять основные операции мыслительной деятельности – анализ и синтез, сравнение, обобщение, систематизацию, выявление причинно-следственных связей – для изучения свойств веществ и химических реакций, естественно- научные методы познания – наблюдение, измерение, моделирование, эксперимент (реальный и мысленный).

ТЕМАТИЧЕСКОЕ ПЛАНИРОВАНИЕ

8 КЛАСС

№ п/п	Наименование разделов и тем учебного предмета	Количество часов	Содержание обучения	Основные виды деятельности обучающихся
Раздел 1. Первоначальные химические понятия				
1.1	Химия – важная область естествознания и практической деятельности человека	5	<p>Предмет химии. Роль химии в жизни человека. Химия в системе наук. Тела и вещества. Физические свойства веществ. Агрегатное состояние веществ. Понятие о методах познания в химии. Чистые вещества и смеси. Способы разделения смесей.</p> <p><i>Химический эксперимент:</i> <i>Демонстрации:</i> Знакомство с химической посудой, с правилами работы в лаборатории и приемами обращения с лабораторным оборудованием. Физические свойства образцов неорганических веществ – металлов и неметаллов. Способы разделения смесей (фильтрация, выпаривание, дистилляция, хроматография).</p>	<p>Раскрывать смысл изучаемых понятий. Раскрывать роль химии в природе и жизни человека, её связь с другими науками.</p> <p>Различать чистые вещества и смеси; однородные и неоднородные смеси. Различать физические и химические явления.</p> <p>Следовать алгоритмам использования экспериментальных методов – наблюдения и эксперимента.</p> <p>Наблюдать и описывать объекты при проведении демонстраций и лабораторных опытов по изучению физических свойств веществ, способов разделения смесей веществ.</p> <p>Проводить химический эксперимент при разделении смесей (на примере очистки поваренной соли) в ходе</p>

			<p><i>Лабораторные опыты:</i> Изучение и описание физических свойств образцов неорганических веществ. Изучение способов разделения смесей (с помощью магнита). <i>Практические работы:</i> № 1. Правила работы в лаборатории и приёмы обращения с лабораторным оборудованием. № 2. Разделение смесей (на примере очистки поваренной соли)</p>	<p>практической работы № 2. Следовать правилам пользования химической посудой и лабораторным оборудованием, а также правилам обращения с химическими веществами в соответствии с инструкцией при выполнении практической работы № 1. Выстраивать развёрнутые письменные и устные ответы с опорой на информацию из учебника и справочных материалов, грамотно использовать изученный понятийный аппарат курса химии</p>
1.2.	Вещества и химические реакции	15	<p>Атомы и молекулы. Химические элементы. Символы химических элементов. Простые и сложные вещества. Атомно-молекулярное учение. Химическая формула. Валентность атомов химических элементов. Закон постоянства состава веществ. Относительная атомная масса. Относительная молекулярная масса. Массовая доля химического элемента в соединении.</p>	<p>Определять признаки химических реакций, условия их протекания. Объяснять сущность физических и химических явлений с точки зрения атомно-молекулярного учения. Классифицировать химические реакции (по числу и составу реагирующих и образующихся веществ). Составлять формулы бинарных веществ по валентности и определять валентность по формулам веществ.</p>

		<p>Количество вещества. Моль. Молярная масса. Взаимосвязь количества, массы и числа структурных единиц вещества. Расчёты по формулам химических соединений.</p> <p>Физические и химические явления. Химическая реакция и её признаки. Закон сохранения массы веществ. Химические уравнения. Классификация химических реакций (соединения, разложения, замещения, обмена).</p> <p>Химический эксперимент: <i>Демонстрации:</i> Физические свойства образцов неорганических веществ – металлов и неметаллов.</p> <p>Образцы веществ количеством 1 моль. Физические явления (плавление воска, таяние льда, растирание сахара в ступке, кипение и конденсация воды).</p> <p>Химические явления (горение свечи, прокаливание медной проволоки, взаимодействие соды или мела с соляной кислотой).</p> <p>Наблюдение признаков протекания</p>	<p>Расставлять коэффициенты в уравнениях химических реакций. Наблюдать и описывать объекты при проведении демонстраций и лабораторных опытов.</p> <p>Проводить вычисления по формулам химических соединений и уравнениям химических реакций.</p> <p>Применять естественно- научные методы познания (в том числе наблюдение, моделирование, эксперимент и основные операции мыслительной деятельности (сравнение, классификация)</p> <p>Выстраивать развёрнутые письменные и устные ответы с опорой на информацию из учебника и справочных материалов, грамотно использовать изученный понятийный аппарат курса химии</p>
--	--	---	--

		<p>химических реакций (разложение сахара, взаимодействие серной кислоты с хлоридом бария, получение и разложение гидроксида меди (II) при нагревании, взаимодействие железа с раствором соли меди (II)).</p> <p>Опыты, иллюстрирующие закон сохранения массы.</p> <p><i>Лабораторные опыты:</i></p> <p>Создание моделей молекул (шаростержневых).</p> <p>Описание физических свойств образцов неорганических веществ – металлов и неметаллов.</p> <p>Наблюдение физических (плавление воска, таяние льда) и химических (горение свечи, прокаливание медной проволоки) явлений.</p> <p>Наблюдение и описание признаков протекания химических реакций разных типов.</p> <p><i>Вычисления:</i></p> <p>относительной молекулярной массы веществ, молярной массы, массы веществ, массы и количества вещества; массовой доли химического элемента по формуле соединения;</p>	
--	--	--	--

			по уравнениям химических реакций: количества, массы вещества по известному количеству, массе реагентов или продуктов реакции	
Итого по разделу		20		
Раздел 2. Важнейшие представители неорганических веществ				
2.1	Воздух. Кислород. Понятие об оксидах	6	Воздух – смесь газов. Состав воздуха. Кислород – элемент и простое вещество. Нахождение кислорода в природе, физические и химические свойства (реакции горения). Оксиды. Применение кислорода. Способы получения кислорода в лаборатории и промышленности. Круговорот кислорода в природе. Озон – аллотропная модификация кислорода. Тепловой эффект химической реакции, термохимические уравнения, экзо- и эндотермические реакции. Топливо: уголь и метан. Загрязнение воздуха, усиление парникового эффекта, разрушение озонового слоя. Химический эксперимент: <i>Демонстрации:</i> Качественное определение содержания кислорода в воздухе Получение, собирание, распознавание	Использовать химическую символику для составления формул веществ, молекулярных уравнений химических реакций с участием кислорода. Характеризовать (описывать) состав воздуха, физические и химические свойства кислорода, способы его получения, применение и значение в природе и жизни человека. Сравнивать реакции горения и медленного окисления. Объяснять сущность экологических проблем, связанных с загрязнением воздуха. Следовать правилам безопасной работы в лаборатории при использовании химической посуды и оборудования, а также правилам обращения с горючими веществами. Планировать и осуществлять на практике химические эксперименты,

			<p>и изучение свойств кислорода. Наблюдение взаимодействия веществ с кислородом и условия возникновения и прекращения горения (пожара). <i>Лабораторный опыт:</i> Ознакомление с образцами оксидов и описание их свойств. <i>Практическая работа:</i> № 3. Получение и собирание кислорода, изучение его свойств. <i>Вычисления:</i> молекулярной массы кислорода и озона на основании атомной массы химического элемента; количества, массы вещества по уравнениям химических реакций</p>	<p>проводить наблюдения, делать выводы по результатам эксперимента при проведении лабораторных опытов и практической работы. Вычислять количество вещества, объём газа по формулам. Участвовать в совместной работе в группе. Выстраивать развёрнутые письменные и устные ответы с опорой на информацию из учебника и справочных материалов, грамотно использовать изученный понятийный аппарат курса химии</p>
2.2	Водород. Понятие о кислотах и солях	8	<p>Водород – элемент и простое вещество. Нахождение водорода в природе, физические и химические свойства, применение, способы получения. Кислоты и соли. Молярный объём газов. Расчёты по химическим уравнениям. <i>Химический эксперимент:</i> <i>Демонстрации:</i> Получение, собирание и</p>	<p>Раскрывать смысл изучаемых понятий и применять эти понятия при описании свойств веществ и их превращений. Характеризовать (описывать) физические и химические свойства водорода, способы его получения, применение. Собирать прибор для получения водорода. Использовать химическую символику</p>

			<p>распознавание водорода. Взаимодействие водорода с оксидом меди (II). <i>Лабораторный опыт:</i> Взаимодействие кислот с металлами. <i>Практическая работа:</i> № 4. Получение и собирание водорода, изучение его свойств. <i>Вычисления:</i> объёма, количества вещества газа по его известному количеству вещества или объёму; объёмов газов по уравнению реакции на основе закона объёмных отношений газов</p>	<p>для составления формул веществ, молекулярных уравнений химических реакций с участием водорода. Вычислять молярную массу веществ; количество вещества, объём газа, массу вещества; Проводить расчёты по уравнениям химических реакций: количества, объёма, массы вещества по известному количеству, объёму, массе реагентов или продуктов реакции. Следовать правилам безопасной работы в лаборатории при использовании химической посуды и оборудования, а также правилам обращения с горючими веществами в быту. Планировать и осуществлять на практике химические эксперименты, проводить наблюдения, делать выводы по результатам эксперимента. Участвовать в совместной работе в группе</p>
2.3	Вода. Растворы. Понятие об основаниях	5	<p>Физические свойства воды. Вода как растворитель. Химические свойства воды. Основания.</p>	<p>Раскрывать смысл изучаемых понятий и применять эти понятия при описании свойств веществ и их превращений. Характеризовать физические и</p>

		<p>Растворы. Роль растворов в природе и в жизни человека. Круговорот воды в природе. Загрязнение природных вод. Охрана и очистка природных вод. Насыщенные и ненасыщенные растворы. Растворимость веществ в воде. Массовая доля вещества в растворе.</p> <p><i>Химический эксперимент:</i> <i>Демонстрации:</i> Растворение веществ с различной растворимостью. Взаимодействие воды с металлами (натрием и кальцием). Исследование растворов кислот и щелочей с помощью индикаторов.</p> <p><i>Лабораторные опыты</i> Исследование особенностей растворения веществ с различной растворимостью. Приготовление растворов с определённой массовой долей растворённого вещества.</p> <p><i>Практическая работа</i> № 5. Приготовление растворов с определённой массовой долей растворённого вещества.</p>	<p>химические свойства воды, её роль как растворителя в природных процессах. Составлять уравнения химических реакций с участием воды. Объяснять сущность экологических проблем, связанных с загрязнением природных вод, способы очистки воды от примесей, меры по охране вод от загрязнения.</p> <p>Планировать и осуществлять на практике химические эксперименты, проводить наблюдения, делать выводы по результатам эксперимента при проведении лабораторных опытов и практической работы.</p> <p>Следовать правилам безопасной работы в лаборатории при использовании химической посуды и оборудования.</p> <p>Проводить вычисления с применением понятия «массовая доля вещества в растворе».</p> <p>Выстраивать развёрнутые письменные и устные ответы с опорой на информацию из учебника и справочных материалов, грамотно</p>
--	--	--	---

			<i>Вычисления:</i> с использованием понятия «массовая доля вещества в растворе»	использовать изученный понятийный аппарат курса химии
2.4	Основные классы неорганических соединений	11	<p>Классификация неорганических соединений. Оксиды. Классификация оксидов: солеобразующие (основные, кислотные, амфотерные) и несолеобразующие. Номенклатура оксидов. Физические и химические свойства оксидов. Получение оксидов. Основания. Классификация оснований: щёлочи и нерастворимые основания. Номенклатура оснований. Физические и химические свойства оснований. Получение оснований.</p> <p>Кислоты. Классификация кислот. Номенклатура кислот. Физические и химические свойства кислот. Ряд активности металлов Н.Н. Бекетова. Получение кислот.</p> <p>Соли. Номенклатура солей. Физические и химические свойства солей. Получение солей.</p> <p>Генетическая связь между классами неорганических соединений.</p> <p>Химический эксперимент: <i>Демонстрации:</i></p>	<p>Классифицировать изучаемые вещества по составу и свойствам. Составлять формулы оксидов, кислот, оснований, солей и называть их по международной номенклатуре. Прогнозировать свойства веществ на основе общих химических свойств изученных классов/групп веществ, к которым они относятся. Составлять молекулярные уравнения реакций, иллюстрирующих химические свойства и способы получения веществ изученных классов/групп, а также подтверждающих генетическую взаимосвязь между ними. Производить вычисления по уравнениям химических реакций. Планировать и осуществлять на практике химические эксперименты, проводить наблюдения, делать выводы по результатам эксперимента при проведении лабораторных опытов и практических</p>

		<p>Образцы неорганических веществ различных классов.</p> <p>Опыты, иллюстрирующие химические свойства классов неорганических веществ.</p> <p><i>Лабораторные опыты</i></p> <p>Определение растворов кислот и щелочей с помощью индикаторов.</p> <p>Изучение взаимодействия кислот с металлами, реакций нейтрализации.</p> <p>Взаимодействие раствора серной кислоты с оксидом меди (II).</p> <p>Получение нерастворимых оснований.</p> <p>Вытеснение одного металла другим из раствора соли.</p> <p><i>Практическая работа</i></p> <p>№ 6. Решение экспериментальных задач по теме «Важнейшие классы неорганических соединений».</p> <p><i>Вычисления:</i></p> <p>по уравнениям химической реакции: количества вещества, объёма, массы по известному количеству вещества, объёму, массе реагентов или продуктов реакции</p>	<p>работ.</p> <p>Следовать правилам безопасной работы в лаборатории при использовании химической посуды и оборудования.</p> <p>Выстраивать развёрнутые письменные и устные ответы с опорой на информацию из учебника и справочных материалов, грамотно использовать изученный понятийный аппарат курса химии</p>
	Итого по разделу:	30	

Раздел 3. Периодический закон и Периодическая система химических элементов Д. И. Менделеева. Строение атомов. Химическая связь. Окислительно-восстановительные реакции

3.1	Периодический закон и Периодическая система химических элементов Д. И. Менделеева. Строение атома	7	<p>Первые попытки классификации химических элементов. Понятие о группах сходных элементов (щелочные и щелочноземельные металлы, галогены, инертные газы). Элементы, которые образуют амфотерные оксиды и гидроксиды. Периодический закон. Периодическая система химических элементов Д.И. Менделеева. Короткопериодная и длиннопериодная формы Периодической системы химических элементов Д.И. Менделеева. Периоды и группы. Физический смысл порядкового номера, номеров периода и группы элемента.</p> <p>Строение атомов. Состав атомных ядер. Изотопы. Электроны. Строение электронных оболочек атомов первых 20 химических элементов Периодической системы Д.И. Менделеева. Характеристика химического элемента по его положению в Периодической системе Д.И. Менделеева. Закономерности изменения радиуса</p>	<p>Раскрывать смысл периодического закона.</p> <p>Описывать строение таблицы «Периодическая система химических элементов Д.И. Менделеева».</p> <p>Моделировать строение атома, энергетических уровней и подуровней при помощи рисунков, электронных конфигураций и электронно-графических формул.</p> <p>Пояснять физический смысл порядкового номера, номеров периода и группы элемента.</p> <p>Характеризовать химические элементы первых трёх периодов, калий, кальций и их соединения по положению в Периодической системе Д.И. Менделеева.</p> <p>Объяснять общие закономерности в изменении свойств химических элементов (изменение радиусов атомов, электроотрицательности, валентности) и их соединений в пределах малых периодов и главных подгрупп с учётом строения их атомов;</p>
-----	---	---	---	---

			<p>атомов химических элементов, металлических и неметаллических свойств по группам и периодам. Значение Периодического закона и Периодической системы химических элементов для развития науки и практики. Д.И. Менделеев – учёный и гражданин.</p> <p><i>Химический эксперимент:</i> <i>Демонстрации:</i> Взаимодействие гидроксида цинка с растворами кислот и щелочей. Моделирование строения молекул при помощи рисунков, моделей, электронных и структурных формул. Таблица «Периодическая система химических элементов Д.И. Менделеева».</p> <p><i>Лабораторные опыты</i> Ознакомление с образцами металлов и неметаллов</p>	<p>Участвовать в совместной работе в паре или группе. Выстраивать развёрнутые письменные и устные ответы с опорой на информацию из учебника и других источников, в том числе Интернета</p>
3.2	Химическая связь. Окислительно-восстановительные реакции	8	<p>Химическая связь. Ковалентная (полярная и неполярная) связь. Электроотрицательность химических элементов. Ионная связь. Степень окисления. Окислительно-восстановительные реакции. Процессы</p>	<p>Раскрывать смысл изучаемых понятий. Определять вид химической связи в соединении. Моделировать строение молекул при помощи рисунков, моделей, электронных и структурных формул.</p>

		<p>окисления и восстановления. Окислители и восстановители. Химический эксперимент: изучение образцов веществ металлов и неметаллов, взаимодействие гидроксида цинка с растворами кислот и щелочей, проведение опытов, иллюстрирующих примеры окислительно-восстановительных реакций (горение, реакции разложения, соединения). Химический эксперимент: <i>Демонстрации:</i> Опыты, иллюстрирующие примеры окислительно-восстановительных реакций (горение, реакции разложения, соединения)</p>	<p>Использовать химическую символику для составления формул веществ, электронного баланса реакций. Определять степень окисления атомов химических элементов по формулам и составлять формулы бинарных соединений по степени окисления атомов химических элементов. Определять окислитель и восстановитель. Расставлять коэффициенты в схемах простых окислительно-восстановительных реакций методом электронного баланса. Наблюдать химические опыты по плану, анализировать и делать выводы. Использовать ИКТ для создания моделей, подготовки презентаций, докладов по теме. Выстраивать развёрнутые письменные и устные ответы с опорой на информацию из учебника и других источников, в том числе Интернета</p>
Итого по разделу	15		
Резервное время	3		
ОБЩЕЕ ЧИСЛО ЧАСОВ ПО ПРОГРАММЕ	68		

9 КЛАСС

№ п/п	Наименование разделов и тем учебного предмета	Количество часов	Содержание обучения	Основные виды деятельности обучающихся
Раздел 1. Вещество и химические реакции				
1.1	Повторение и углубление знаний основных разделов курса 8 класса	5	<p>Периодический закон. Периодическая система химических элементов Д.И. Менделеева. Строение атомов. Закономерности в изменении свойств химических элементов первых трёх периодов, калия, кальция и их соединений в соответствии с положением элементов в Периодической системе и строением их атомов.</p> <p>Строение вещества: виды химической связи. Типы кристаллических решёток, зависимость свойств вещества от типа кристаллической решётки и вида химической связи. Классификация и номенклатура неорганических веществ. Химические свойства веществ, относящихся к различным классам неорганических соединений, генетическая связь неорганических веществ.</p>	<p>Характеризовать химические элементы первых трёх периодов, калия и кальция по их положению в Периодической системе Д. И. Менделеева. Классифицировать и называть неорганические вещества изученных классов.</p> <p>Описывать общие химические свойства веществ различных классов, подтверждать свойства примерами молекулярных уравнений химических реакций.</p> <p>Определять вид химической связи и тип кристаллической решётки вещества.</p> <p>Прогнозировать свойства веществ в зависимости от их строения.</p> <p>Выстраивать развёрнутые письменные и устные ответы с опорой на информацию из учебника и справочных материалов, грамотно</p>

			<p><i>Химический эксперимент:</i> <i>Демонстрации:</i> ознакомление с моделями кристаллических решёток неорганических веществ – металлов и неметаллов (графита и алмаза), сложных веществ (хлорида натрия)</p>	использовать изученный понятийный аппарат курса химии
1.2	Основные закономерности химических реакций	4	<p>Классификация химических реакций по различным признакам (по числу и составу участвующих в реакции веществ, по тепловому эффекту, по изменению степеней окисления химических элементов, по обратимости, по участию катализатора). Экзо- и эндотермические реакции, термохимические уравнения. Понятие о скорости химической реакции. Понятие об обратимых и необратимых химических реакциях. Понятие о гомогенных и гетерогенных реакциях. Понятие о катализе. Понятие о химическом равновесии. Факторы, влияющие на скорость химической реакции и положение химического равновесия. Окислительно-восстановительные</p>	<p>Раскрывать смысл изучаемых понятий и применять эти понятия при описании свойств веществ и их превращений. Классифицировать химические реакции по различным признакам. Устанавливать зависимость скорости химической реакции от различных факторов. Прогнозировать возможности протекания химических превращений в различных условиях. Определять окислитель и восстановитель в ОВР. Составлять электронный баланс реакции. Производить вычисления по химическим уравнениям. Участвовать в совместной работе в паре или группе. Выстраивать развёрнутые письменные</p>

			<p>реакции, электронный баланс окислительно-восстановительной реакции. Составление уравнений окислительно-восстановительных реакций с использованием метода электронного баланса.</p> <p><i>Химический эксперимент:</i> <i>Демонстрации:</i> Исследование зависимости скорости химической реакции от воздействия различных факторов. Опыты, иллюстрирующие примеры окислительно-восстановительных реакций (горение, реакции разложения, соединения). <i>Вычисления:</i> количества вещества, объёма и массы реагентов или продуктов по уравнениям химических реакций</p>	<p>и устные ответы с опорой на информацию из учебника и справочных материалов, грамотно использовать изученный понятийный аппарат курса химии</p>
1.3	<p>Электролитическая диссоциация. Химические реакции в растворах</p>	8	<p>Теория электролитической диссоциации. Электролиты и неэлектролиты. Катионы, анионы. Механизм диссоциации веществ с различными видами химической связи. Степень диссоциации. Сильные и слабые электролиты. Реакции ионного обмена. Условия</p>	<p>Раскрывать смысл изучаемых понятий, а также смысл теории электролитической диссоциации. Объяснять причины электропроводности водных растворов веществ, различать слабые и сильные электролиты. Составлять уравнения диссоциации</p>

		<p>протекания реакций ионного обмена, полные и сокращённые ионные уравнения реакций. Свойства кислот, оснований и солей в свете представлений об электролитической диссоциации. Качественные реакции на ионы. Понятие о гидролизе солей.</p> <p>Химический эксперимент: <i>Демонстрации:</i> Исследование электропроводности растворов веществ, процесса диссоциации кислот, щелочей и солей (возможно использование видеоматериалов). Опыты, иллюстрирующие признаки протекания реакций ионного обмена (образование осадка, выделение газа, образование воды). Распознавание неорганических веществ с помощью качественных реакций на ионы.</p> <p><i>Лабораторный опыт:</i> Изучение признаков протекания реакции ионного обмена в растворах электролитов (с образованием осадка, выделением газа, образованием воды).</p> <p><i>Практическая работа:</i></p>	<p>кислот, щелочей и солей, полные и сокращённые ионные уравнения химических реакций ионного обмена, краткие ионные уравнения простых реакций гидролиза солей.</p> <p>Характеризовать общие химические свойства веществ различных классов на основе теории электролитической диссоциации; подтверждать свойства примерами молекулярных и ионных уравнений химических реакций.</p> <p>Решать экспериментальные задачи по теме.</p> <p>Планировать и осуществлять на практике химические эксперименты, проводить наблюдения, делать выводы по результатам эксперимента при проведении лабораторных опытов и практических работ.</p> <p>Следовать правилам безопасной работы в лаборатории при использовании химической посуды и оборудования.</p> <p>Проводить вычисления по химическим уравнениям.</p> <p>Участвовать в совместной работе</p>
--	--	---	--

			<p>№ 1. Решение экспериментальных задач по теме.</p> <p><i>Вычисления:</i></p> <p>по уравнениям химических реакций</p>	<p>в паре или группе.</p> <p>Выстраивать развёрнутые письменные и устные ответы с опорой на информацию из учебника и других источников информации, в том числе Интернета</p>
Итого по разделу			17	
Раздел 2. Неметаллы и их соединения				
2.1	<p>Общая характеристика химических элементов VIIA-группы.</p> <p>Галогены</p>	4	<p>Общая характеристика галогенов. Особенности строения атомов, характерные степени окисления. Строение и физические свойства простых веществ – галогенов. Химические свойства на примере хлора (взаимодействие с металлами, неметаллами, щелочами). Хлороводород. Соляная кислота, химические свойства, получение, применение. Действие хлора и хлороводорода на организм человека. Важнейшие хлориды и их нахождение в природе.</p> <p><i>Химический эксперимент:</i></p> <p><i>Демонстрации:</i></p> <p>Опыты, отражающие физические и химические свойства галогенов и их соединений (возможно использование</p>	<p>Объяснять общие закономерности в изменении свойств неметаллов и их соединений в пределах малых периодов и главных подгрупп Периодической системы химических элементов с учётом строения их атомов.</p> <p>Характеризовать физические и химические свойства простых веществ галогенов (на примере хлора) и сложных веществ (хлороводорода, хлорида натрия), способы их получения, применение и значение в природе и жизни человека.</p> <p>Определять хлорид-ионы в растворе.</p> <p>Планировать и осуществлять на практике химические эксперименты, проводить наблюдения, делать выводы по результатам</p>

			<p>видеоматериалов).</p> <p>Ознакомление с образцами хлоридов (галогенидов).</p> <p><i>Лабораторный опыт:</i></p> <p>Изучение свойств соляной кислоты. Проведение качественных реакций на хлорид-ионы.</p> <p><i>Практическая работа</i></p> <p>№ 2: Получение соляной кислоты, изучение её свойств.</p> <p><i>Вычисления:</i></p> <p>по уравнениям химических реакций, если один из реагентов дан в избытке</p>	<p>эксперимента при проведении лабораторных опытов и практических работ.</p> <p>Следовать правилам безопасной работы в лаборатории при использовании химической посуды и оборудования.</p> <p>Выстраивать развёрнутые письменные и устные ответы с опорой на информацию из учебника и справочных материалов, грамотно использовать изученный понятийный аппарат курса химии</p>
2.2	<p>Общая характеристика химических элементов VIA-группы. Сера и её соединения</p>	6	<p>Общая характеристика элементов VIA-группы. Особенности строения атомов, характерные степени окисления.</p> <p>Строение и физические свойства простых веществ – кислорода и серы. Аллотропные модификации кислорода и серы. Химические свойства серы. Сероводород, строение, физические и химические свойства.</p> <p>Оксиды серы как представители кислотных оксидов.</p> <p>Серная кислота, физические и химические свойства (общие как</p>	<p>Объяснять общие закономерности в изменении свойств элементов VIA-группы и их соединений с учётом строения их атомов.</p> <p>Характеризовать физические и химические свойства простого вещества серы и её соединений (сероводорода, оксидов серы, серной кислоты, сульфатов), способы их получения, применение и значение в природе и жизни человека.</p> <p>Определять наличие сульфат-ионов в растворе.</p> <p>Объяснять сущность экологических</p>

			<p>представителя класса кислот и специфические). Химические реакции, лежащие в основе промышленного способа получения серной кислоты. Применение. Соли серной кислоты, качественная реакция на сульфат-ион. Нахождение серы и её соединений в природе. Химическое загрязнение окружающей среды соединениями серы (кислотные дожди, загрязнение воздуха и водоёмов), способы его предотвращения.</p> <p>Химический эксперимент: <i>Демонстрации:</i> Ознакомление с образцами серы и её соединениями (возможно использование видеоматериалов). Наблюдение процесса обугливания сахара под действием концентрированной серной кислоты.</p> <p><i>Лабораторные опыты:</i> Изучение химических свойств разбавленной серной кислоты. Проведение качественной реакции на сульфат-ион и наблюдение признака её протекания</p>	<p>проблем, связанных с переработкой соединений серы.</p> <p>Планировать и осуществлять на практике химические эксперименты, проводить наблюдения, делать выводы по результатам эксперимента.</p> <p>Следовать правилам безопасной работы в лаборатории при использовании химической посуды и оборудования.</p> <p>Производить вычисления по химическим уравнениям.</p> <p>Использовать при выполнении учебных заданий тексты учебника, справочные материалы (Периодическую систему химических элементов Д. И. Менделеева, таблицу растворимости кислот, оснований и солей в воде, электрохимический ряд напряжений металлов).</p> <p>Использовать при выполнении учебных заданий и в процессе исследовательской деятельности научно-популярную литературу химического содержания, справочные материалы, ресурсы Интернета</p>
--	--	--	--	--

2.3	<p>Общая характеристика химических элементов VA-группы. Азот, фосфор и их соединения</p>	7	<p>Общая характеристика элементов VA-группы. Особенности строения атомов, характерные степени окисления.</p> <p>Азот, распространение в природе, физические и химические свойства. Круговорот азота в природе. Аммиак, его физические и химические свойства, получение и применение. Соли аммония, их физические и химические свойства, применение. Качественная реакция на ионы аммония.</p> <p>Азотная кислота, её получение, физические и химические свойства (общие как представителя класса кислот и специфические).</p> <p>Использование нитратов и солей аммония в качестве минеральных удобрений. Химическое загрязнение окружающей среды соединениями азота (кислотные дожди, загрязнение воздуха, почвы и водоёмов).</p> <p>Фосфор, аллотропные модификации фосфора, физические и химические свойства. Оксид фосфора (V) и фосфорная кислота, физические и</p>	<p>Объяснять общие закономерности в изменении свойств элементов VA-группы и их соединений с учётом строения их атомов.</p> <p>Характеризовать физические и химические свойства простых веществ азота и фосфора и их соединений (аммиака, солей аммония, азотной кислоты, нитратов, оксида фосфора (V) и фосфорной кислоты, фосфатов), способы их получения, применение и значение в природе и жизни человека. Определять ионы аммония и фосфат-ионы в растворе.</p> <p>Объяснять сущность экологических проблем, связанных с нахождением соединений азота и фосфора в окружающей среде.</p> <p>Планировать и осуществлять на практике химические эксперименты, проводить наблюдения, делать выводы по результатам эксперимента при проведении лабораторных опытов и практической работы.</p> <p>Следовать правилам безопасной работы в лаборатории</p>
-----	--	---	--	--

		<p>химические свойства, получение. Использование фосфатов в качестве минеральных удобрений. Химический эксперимент: <i>Демонстрации:</i> Ознакомление с физическими свойствами азота, фосфора и их соединений (возможно использование видеоматериалов). Ознакомление с образцами азотных и фосфорных удобрений. Получение, собирание, распознавание и изучение свойств аммиака. Взаимодействие концентрированной азотной кислоты с медью (возможно использование видеоматериалов). <i>Лабораторные опыты:</i> Проведение качественных реакций на ион аммония и фосфат-ион, и изучение признаков их протекания. <i>Практическая работа</i> № 3: Получение аммиака, изучение его свойств. <i>Вычисления:</i> по уравнениям химических реакций</p>	<p>при использовании химической посуды и оборудования. Производить вычисления по химическим уравнениям. Использовать при выполнении учебных заданий тексты учебника, справочные материалы (периодическую систему химических элементов Д. И. Менделеева, таблицу растворимости кислот, оснований и солей в воде, электрохимический ряд напряжений металлов)</p>
--	--	--	--

2.4	<p>Общая характеристика химических элементов IVA-группы. Углерод и кремний, и их соединения</p>	8	<p>Общая характеристика элементов IVA-группы. Особенности строения атомов, характерные степени окисления.</p> <p>Углерод, аллотропные модификации, распространение в природе, физические и химические свойства. Адсорбция. Круговорот углерода в природе.</p> <p>Оксиды углерода, их физические и химические свойства, действие на живые организмы, получение и применение. Экологические проблемы, связанные с оксидом углерода (IV), гипотеза глобального потепления климата, парниковый эффект.</p> <p>Угольная кислота и её соли, их физические и химические свойства, получение и применение.</p> <p>Качественная реакция на карбонат-ионы. Использование карбонатов в быту, медицине, промышленности и сельском хозяйстве.</p> <p>Первоначальные понятия об органических веществах как о соединениях углерода (метан, этан,</p>	<p>Объяснять общие закономерности в изменении свойств элементов IVA-группы и их соединений с учётом строения их атомов.</p> <p>Характеризовать физические и химические свойства простых веществ углерода и кремния и их соединений (оксидов углерода, угольной кислоты, карбонатов, оксида кремния, кремниевой кислоты, силикатов), способы их получения, применение и значение в природе и жизни человека.</p> <p>Объяснять причинно-следственную связь: строение вещества → свойства → применение – на примерах соединений углерода и кремния.</p> <p>Определять карбонат- и силикат-ионы в растворе.</p> <p>Объяснять сущность экологических проблем, связанных с нахождением углекислого газа в окружающей среде.</p> <p>Подтверждать особенности состава органических веществ примерами простых соединений (метан, этан, этилен, ацетилен, этанол, глицерин, уксусная кислота), взаимосвязь неорганических соединений углерода и</p>
-----	---	---	---	---

		<p>этилен, ацетилен, этанол, глицерин, уксусная кислота).</p> <p>Природные источники углеводов (уголь, природный газ, нефть), продукты их переработки (бензин), их роль в быту и промышленности.</p> <p>Понятие о биологически важных веществах: жирах, белках, углеводах – и их роли в жизни человека.</p> <p>Материальное единство органических и неорганических соединений.</p> <p>Кремний, его физические и химические свойства, получение и применение. Соединения кремния в природе. Общие представления об оксиде кремния (IV) и кремниевой кислоте.</p> <p>Силикаты, их использование в быту, медицине, промышленности.</p> <p>Важнейшие строительные материалы: керамика, стекло, цемент, бетон, железобетон. Проблемы безопасного использования строительных материалов в повседневной жизни.</p> <p>Химический эксперимент: <i>Демонстрации:</i> Модели кристаллических решёток</p>	<p>органических веществ.</p> <p>Описывать роль белков, жиров и углеводов в функционировании живых организмов, состав природных источников углеводов, их роль в быту и промышленности.</p> <p>Проводить вычисления по уравнениям химических реакций.</p> <p>Планировать и осуществлять на практике химические эксперименты, проводить наблюдения, делать выводы по результатам эксперимента при проведении лабораторных опытов и практических работ.</p> <p>Следовать правилам безопасной работы в лаборатории при использовании химической посуды и оборудования.</p> <p>Использовать при выполнении учебных заданий тексты учебника, справочные материалы (Периодическую систему химических элементов Д. И. Менделеева, таблицу растворимости кислот, оснований и солей в воде, электрохимический ряд напряжений металлов)</p>
--	--	---	---

		<p>алмаза, графита, фуллерена.</p> <p>Ознакомление с процессом адсорбции растворённых веществ активированным углём и устройством противогоза.</p> <p>Ознакомление с продукцией силикатной промышленности (Видеоматериалы: силикатная промышленность).</p> <p>Модели молекул органических веществ.</p> <p><i>Лабораторный опыт:</i></p> <p>Получение, соби́рание, распознавание и изучение свойств углекислого газа.</p> <p>Проведение качественных реакций на карбонат и силикат-ионы и изучение признаков их протекания.</p> <p><i>Практические работы:</i></p> <p>№ 4. Получение углекислого газа, изучение его свойств.</p> <p>№ 5. Решение экспериментальных задач по теме «Важнейшие неметаллы и их соединения»</p> <p><i>Вычисления:</i></p> <p>по уравнениям химических реакций</p>	
	Итого по разделу	25	

Раздел 3. Металлы и их соединения

3.1	Общие свойства металлов	4	<p>Общая характеристика химических элементов – металлов на основании их положения в Периодической системе химических элементов Д.И. Менделеева и строения атомов. Строение металлов. Металлическая связь и металлическая кристаллическая решётка. Электрохимический ряд напряжений металлов. Физические и химические свойства металлов. Общие способы получения металлов. Понятие о коррозии металлов, основные способы защиты их от коррозии. Сплавы (сталь, чугун, дюралюминий, бронза) и их применение в быту и промышленности. Химический эксперимент: <i>Демонстрации:</i> Образцы металлов и сплавов. Изучение результатов коррозии металлов (возможно использование видеоматериалов). <i>Лабораторные опыты:</i> Ознакомление с образцами металлов и сплавов, их физическими свойствами.</p>	<p>Раскрывать смысл изучаемых понятий и применять эти понятия при описании свойств веществ и их превращений. Объяснять общие закономерности в изменении свойств элементов-металлов и их соединений с учётом строения их атомов. Характеризовать строение металлов, общие физические и химические свойства металлов. Характеризовать общие способы получения металлов. Описывать способы защиты металлов от коррозии. Следовать правилам безопасной работы в лаборатории при использовании химической посуды и оборудования. Производить вычисления по уравнениям химических реакций, если один из реагентов содержит примеси. Участвовать в совместной работе в паре или группе. Использовать при выполнении учебных заданий тексты учебника,</p>
-----	-------------------------	---	--	---

			<p><i>Вычисления:</i> по уравнениям химических реакций, если один из реагентов содержит примеси</p>	<p>справочные материалы (Периодическую систему химических элементов Д. И. Менделеева, таблицу растворимости кислот, оснований и солей в воде, электрохимический ряд напряжений металлов)</p>
3.2	Важнейшие металлы и их соединения	16	<p>Щелочные металлы: положение в Периодической системе химических элементов Д.И. Менделеева, строение их атомов, нахождение в природе. Физические и химические свойства (на примере натрия и калия). Оксиды и гидроксиды натрия и калия. Применение щелочных металлов и их соединений.</p> <p>Щелочноземельные металлы магний и кальций: положение в Периодической системе химических элементов Д.И. Менделеева, строение их атомов, нахождение в природе. Физические и химические свойства магния и кальция. Важнейшие соединения кальция (оксид, гидроксид, соли). Жёсткость воды и способы её устранения.</p> <p>Алюминий: положение в Периодической системе химических</p>	<p>Объяснять общие закономерности в изменении свойств элементов-металлов и их соединений в группах с учётом строения их атомов. Характеризовать физические и химические свойства простых веществ металлов и их соединений (оксидов, гидроксидов, солей), способы их получения, применение и значение в природе и жизни человека. Устанавливать причинно-следственную связь: строение вещества → свойства → применение – на примерах изучаемых веществ. Распознавать с помощью качественных реакций ионы металлов: магния, кальция, алюминия, цинка, железа (II) и железа (III), меди (II). Доказывать амфотерный характер оксидов и гидроксидов алюминия и цинка.</p>

		<p>элементов Д.И. Менделеева, строение атома, нахождение в природе.</p> <p>Физические и химические свойства алюминия. Амфотерные свойства оксида и гидроксида алюминия.</p> <p>Железо: положение в Периодической системе химических элементов Д.И. Менделеева, строение атома, нахождение в природе. Физические и химические свойства железа. Оксиды, гидроксиды и соли железа (II) и железа (III), их состав, свойства и получение.</p> <p>Химический эксперимент:</p> <p><i>Демонстрации:</i></p> <p>Особенности взаимодействия оксида кальция и натрия с водой (возможно использование видеоматериалов).</p> <p>Окрашивание пламени ионами натрия, калия и кальция (возможно использование видеоматериалов)</p> <p>Исследование свойств жёсткой воды.</p> <p>Процесс горения железа в кислороде (возможно использование видеоматериалов).</p> <p><i>Лабораторные опыты:</i></p> <p>Проведение качественных реакций на ионы (магния, кальция, алюминия,</p>	<p>Планировать и осуществлять на практике химические эксперименты, проводить наблюдения, делать выводы по результатам эксперимента при проведении лабораторных опытов и практических работ.</p> <p>Следовать правилам безопасной работы в лаборатории при использовании химической посуды и оборудования.</p> <p>Производить вычисления по химическим уравнениям.</p> <p>Участвовать в совместной работе в паре или группе.</p> <p>Выстраивать развёрнутые письменные и устные ответы с опорой на информацию из учебника и справочных материалов, грамотно использовать изученный понятийный аппарат курса химии</p>
--	--	--	--

			<p>цинка, железа (II) и железа (III), меди (II), описание признаков их протекания.</p> <p>Исследование амфотерных свойств гидроксида алюминия и гидроксида цинка.</p> <p><i>Практические работы:</i></p> <p>№ 6. Жёсткость воды и методы её устранения.</p> <p>№ 7. Решение экспериментальных задач по теме «Важнейшие металлы и их соединения».</p> <p><i>Вычисления:</i></p> <p>по уравнениям химических реакций, если один из реагентов дан в избытке или содержит примеси; массовой доли выхода продукта реакции</p>	
	Итого по разделу	20		
Раздел 4. Химия и окружающая среда				
4.1	Химия и окружающая среда	3	<p>Вещества и материалы в повседневной жизни человека. Безопасное использование веществ и химических реакций в быту. Первая помощь при химических ожогах и отравлениях.</p> <p>Химическое загрязнение окружающей среды (предельная допустимая</p>	<p>Характеризовать роль химии в различных сферах деятельности людей, основные вещества и материалы, применяемые в жизни современного человека.</p> <p>Объяснять условия безопасного использования веществ и химических</p>

			<p>концентрация веществ. Роль химии в решении экологических проблем.</p> <p>Химический эксперимент:</p> <p><i>Демонстрации:</i></p> <p>Изучение образцов материалов (стекло, сплавы металлов, полимерные материалы)</p>	<p>реакций в быту.</p> <p>Анализировать и критически оценивать информацию о влиянии промышленности, сельского хозяйства, транспорта и др. на состояние окружающей среды.</p> <p>Уметь оказывать первую помощь при химических ожогах и отравлениях.</p> <p>Принимать участие в обсуждении проблем химической и экологической направленности, высказывать собственную позицию по проблеме и предлагать возможные пути её решения</p>
Итого по разделу:		3		
Резервное время		3		
ОБЩЕЕ ЧИСЛО ЧАСОВ ПО ПРОГРАММЕ		68		

=

2.1.11. РАБОЧАЯ ПРОГРАММА УЧЕБНОГО ПРЕДМЕТА «ИЗОБРАЗИТЕЛЬНОЕ ИСКУССТВО»

Федеральная рабочая программа по учебному предмету «Изобразительное искусство» (предметная область «Искусство») (далее соответственно – программа по изобразительному искусству, изобразительное искусство) включает пояснительную записку, содержание обучения, планируемые результаты освоения программы по изобразительному искусству.

ПОЯСНИТЕЛЬНАЯ ЗАПИСКА

Программа основного общего образования по изобразительному искусству составлена на основе требований к результатам освоения программы основного общего образования, представленных в ФГОС ООО, а также ориентирована на целевые приоритеты духовно-нравственного развития, воспитания и социализации обучающихся, сформулированные в федеральной рабочей программе воспитания.

Основная цель изобразительного искусства – развитие визуально-пространственного мышления обучающихся как формы эмоционально-ценностного, эстетического освоения мира, формы самовыражения и ориентации в художественном и нравственном пространстве культуры.

Изобразительное искусство имеет интегративный характер и включает в себя основы разных видов визуально-пространственных искусств: живописи, графики, скульптуры, дизайна, архитектуры, народного и декоративно-прикладного искусства, фотографии, функции художественного изображения в зрелищных и экранных искусствах. Важнейшими задачами программы по изобразительному искусству являются формирование активного отношения к традициям культуры как смысловой, эстетической и личностно значимой ценности, воспитание гражданственности и патриотизма, уважения и бережного отношения к истории культуры России, выраженной в её архитектуре, изобразительном искусстве, в национальных образах предметно-материальной и пространственной среды, в понимании красоты человека.

Программа по изобразительному искусству направлена на развитие личности обучающегося, его активной учебно-познавательной деятельности, творческого развития и формирования готовности к саморазвитию и непрерывному образованию.

Изобразительное искусство имеет интегративный характер и включает в себя основы разных видов визуально-пространственных искусств: живописи, графики, скульптуры, дизайна, архитектуры, народного и декоративно-прикладного искусства, фотографии, функции художественного изображения в зрелищных и экранных искусствах. Важнейшими задачами программы по изобразительному искусству являются формирование активного отношения к традициям культуры как смысловой, эстетической и личностно значимой ценности, воспитание гражданственности и патриотизма, уважения и бережного отношения к истории культуры России, выраженной в её архитектуре, изобразительном искусстве, в национальных образах предметно-материальной и пространственной среды, в понимании красоты человека.

Программа по изобразительному искусству направлена на развитие личности обучающегося, его активной учебно-познавательной деятельности, творческого развития и формирования готовности к саморазвитию и непрерывному образованию.

Программа по изобразительному искусству ориентирована на психовозрастные особенности развития обучающихся 11–15 лет.

Целью изучения изобразительного искусства является освоение разных видов визуально-пространственных искусств: живописи, графики, скульптуры, дизайна, архитектуры, народного и декоративно-прикладного искусства, изображения в зрелищных и экранных искусствах (вариативно).

Задачами изобразительного искусства являются:

освоение художественной культуры как формы выражения пространственных форм духовных ценностей, формирование представлений о месте и значении художественной деятельности в жизни общества;

формирование у обучающихся представлений об отечественной имировой художественной культуре во всём многообразии её видов;

формирование у обучающихся навыков эстетического видения и преобразования мира;

приобретение опыта создания творческой работы посредством различных художественных материалов в разных видах визуально-пространственных искусств: изобразительных (живопись, графика, скульптура), декоративно-прикладных, в архитектуре и дизайне, опыта художественного творчества в компьютерной графике и анимации, фотографии, работы в синтетических искусствах (театр и кино) (вариативно);

формирование пространственного мышления и аналитических визуальных способностей;

овладение представлениями о средствах выразительности изобразительного искусства как способах воплощения в видимых пространственных формах переживаний, чувств и мировоззренческих позиций человека;

развитие наблюдательности, ассоциативного мышления и творческого воображения;

воспитание уважения и любви к культурному наследию России через освоение отечественной художественной культуры;

развитие потребности в общении с произведениями изобразительного искусства, формирование активного отношения к традициям художественной культуры как смысловой, эстетической и личностно значимой ценности.

Общее число часов, рекомендованных для изучения изобразительного искусства, – 102 часа: В 5 классе – 34 часа (1 час в неделю), в 6 классе – 34 часа (1 час в неделю), в 7 классе – 34 часа (1 час в неделю).

Содержание программы по изобразительному искусству на уровне основного общего образования структурировано по 4 модулям (3 инвариантных и 1 вариативный).

Инвариантные модули реализуются последовательно в 5, 6 и 7 классах. Содержание вариативного модуля может быть реализовано дополнительно к инвариантным в одном или нескольких классах или во внеурочной деятельности.

Модуль №1 «Декоративно-прикладное и народное искусство» (5 класс) Модуль №2 «Живопись, графика, скульптура» (6 класс)

Модуль №3 «Архитектура и дизайн» (7 класс)

Модуль №4 «Изображение в синтетических, экранных видах искусства и художественная фотография» (вариативный)

Каждый модуль программы по изобразительному искусству обладает содержательной целостностью и организован по восходящему принципу в отношении углубления знаний по ведущей теме и усложнения умений обучающихся. Последовательность изучения модулей определяется психологическими возрастными особенностями обучающихся, принципом системности обучения и опытом педагогической работы.

СОДЕРЖАНИЕ ОБУЧЕНИЯ

5 КЛАСС

Модуль № 1 «Декоративно-прикладное и народное искусство»

Общие сведения о декоративно-прикладном искусстве.

Декоративно-прикладное искусство и его виды. Декоративно-прикладное искусство и предметная среда жизни людей.

Древние корни народного искусства.

Истоки образного языка декоративно-прикладного искусства.

Традиционные образы народного (крестьянского) прикладного искусства.

Связь народного искусства с природой, бытом, трудом, верованиями и эпосом.

Роль природных материалов в строительстве и изготовлении предметов быта, их значение в характере труда и жизненного уклада.

Образно-символический язык народного прикладного искусства. Знаки-символы традиционного крестьянского прикладного искусства.

Выполнение рисунков на темы древних узоров деревянной резьбы, росписи по дереву, вышивки. Освоение навыков декоративного обобщения в процессе практической творческой работы.

Убранство русской избы.

Конструкция избы, единство красоты и пользы – функционального и символического – в её постройке и украшении.

Символическое значение образов и мотивов в узорном убранстве русских изб. Картина мира в образном строе бытового крестьянского искусства.

Выполнение рисунков – эскизов орнаментального декора крестьянского дома.

Устройство внутреннего пространства крестьянского дома

Декоративные элементы жилой среды.

Определяющая роль природных материалов для конструкции и декора традиционной постройки жилого дома в любой природной среде. Мудрость соотношения характера постройки, символики её декора и уклада жизни для каждого народа.

Выполнение рисунков предметов народного быта, выявление мудрости их выразительной формы и орнаментально-символического оформления.

Народный праздничный костюм.

Образный строй народного праздничного костюма – женского и мужского.

Традиционная конструкция русского женского костюма – северорусский (сарафан) и южнорусский (понёва) варианты.

Разнообразие форм и украшений народного праздничного костюма для различных регионов страны.

Искусство народной вышивки. Вышивка в народных костюмах и обрядах. Древнее происхождение и присутствие всех типов орнаментов в народной вышивке. Символическое изображение женских фигур и образов всадников в орнаментах вышивки. Особенности традиционных орнаментов текстильных промыслов в разных регионах страны.

Выполнение рисунков традиционных праздничных костюмов, выражений в форме, цветовом решении, орнаментике костюма черт национального своеобразия.

Народные праздники и праздничные обряды как синтез всех видов народного творчества.

Выполнение сюжетной композиции или участие в работе по созданию коллективного панно на тему традиций народных праздников.

Народные художественные промыслы.

Роль и значение народных промыслов в современной жизни. Искусство и ремесло. Традиции культуры, особенные для каждого региона.

Многообразие видов традиционных ремёсел и происхождение художественных промыслов народов России.

Разнообразие материалов народных ремёсел и их связь с регионально-национальным бытом (дерево, береста, керамика, металл, кость, мех и кожа, шерсть и лён).

Традиционные древние образы в современных игрушках народных промыслов. Особенности цветового строя, основные орнаментальные элементы росписи филимоновской, дымковской, каргопольской игрушки. Местные промыслы игрушек разных регионов страны.

Создание эскиза игрушки по мотивам избранного промысла.

Роспись по дереву. Хохлома. Краткие сведения по истории хохломского промысла. Травный узор, «травка» – основной мотив хохломского орнамента. Связь с природой. Единство формы и декора в произведениях промысла. Последовательность выполнения травного орнамента.

Праздничность изделий

«золотой хохломы».

Городецкая роспись по дереву. Краткие сведения по истории. Традиционные образы городецкой росписи предметов быта. Птица и конь – традиционные мотивы орнаментальных композиций. Сюжетные мотивы, основные приёмы и композиционные особенности городецкой росписи.

Посуда из глины. Искусство Гжели. Краткие сведения по истории промысла. Гжельская керамика и фарфор: единство скульптурной формы и кобальтового декора. Природные мотивы росписи посуды. Приёмы мазка, тональный контраст, сочетание пятна и линии.

Роспись по металлу. Жостово. Краткие сведения по истории промысла. Разнообразие форм подносов, цветового и композиционного решения росписей. Приёмы свободной кистевой импровизации в живописи цветочных букетов. Эффект освещённости и объёмности изображения.

Древние традиции художественной обработки металла в разных регионах страны. Разнообразие назначения предметов и художественно-технических приёмов работы с металлом.

Искусство лаковой живописи: Палех, Федоскино, Холуй, Мстёра – роспись шкатулок, ларчиков, табакерок из папье-маше. Происхождение искусства лаковой миниатюры в России. Особенности стиля каждой школы. Роль искусства лаковой миниатюры в сохранении и развитии традиций отечественной культуры.

Мир сказок и легенд, примет и оберегов в творчестве мастеров художественных промыслов.

Отражение в изделиях народных промыслов многообразия исторических, духовных и культурных традиций.

Народные художественные ремёсла и промыслы – материальные и духовные ценности, неотъемлемая часть культурного наследия России.

Декоративно-прикладное искусство в культуре разных эпох и народов.

Роль декоративно-прикладного искусства в культуре древних цивилизаций.

Отражение в декоре мировоззрения эпохи, организации общества, традиций быта и ремесла, уклада жизни людей.

Характерные признаки произведений декоративно-прикладного искусства, основные мотивы и символика орнаментов в культуре разных эпох. Характерные особенности одежды для культуры разных эпох и народов.

Выражение образа человека, его положения в обществе и характера деятельности в его костюме и его украшениях. Украшение жизненного пространства: построений, интерьеров, предметов быта – в культуре разных эпох.

Декоративно-прикладное искусство в жизни современного человека. Многообразие материалов и техник современного декоративно-прикладного искусства (художественная керамика, стекло, металл, гобелен, роспись по ткани, моделирование одежды).

Символический знак в современной жизни: эмблема, логотип, указующий или декоративный знак.

Государственная символика и традиции геральдики. Декоративные украшения предметов нашего быта и одежды. Значение украшений в проявлении образа человека, его характера, самопонимания, установок и намерений.

Декор на улицах и декор помещений. Декор праздничный и повседневный. Праздничное оформление школы.

6 КЛАСС

Модуль № 2 «Живопись, графика, скульптура»

Общие сведения о видах искусства. Пространственные и временные виды искусства.

Изобразительные, конструктивные и декоративные виды пространственных искусств, их место и назначение в жизни людей.

Основные виды живописи, графики и скульптуры. Художник и зритель: зрительские умения, знания и творчество зрителя.

Язык изобразительного искусства и его выразительные средства.

Живописные, графические и скульптурные художественные материалы, их особые свойства.

Рисунок – основа изобразительного искусства и мастерства художника.

Виды рисунка: зарисовка, набросок, учебный рисунок и творческий рисунок.

Навыки размещения рисунка в листе, выбор формата.

Начальные умения рисунка с натуры. Зарисовки простых предметов. Линейные графические рисунки и наброски. Тон и тональные отношения:

тёмное – светлое.

Ритм и ритмическая организация плоскости листа.

Основы цветоведения: понятие цвета в художественной деятельности, физическая основа цвета, цветовой круг, основные и составные цвета, дополнительные цвета.

Цвет как выразительное средство в изобразительном искусстве: холодный и тёплый цвет, понятие цветовых отношений; колорит в живописи. Виды скульптуры и характер материала в скульптуре. Скульптурные памятники, парковая скульптура, камерная скульптура. Статика и движения в скульптуре. Круглая скульптура. Произведения мелкой пластики. Виды

рельефа.

Жанры изобразительного искусства.

Жанровая система в изобразительном искусстве как инструмент для сравнения и анализа произведений изобразительного искусства.

Предмет изображения, сюжет и содержание произведения изобразительного искусства.

Натюрморт.

Изображение предметного мира в изобразительном искусстве и появление жанра натюрморта в европейском и отечественном искусстве.

Основы графической грамоты: правила объёмного изображения предметов на плоскости.

Линейное построение предмета в пространстве: линия горизонта, точка зрения и точка схода, правила перспективных сокращений.

Изображение окружности в перспективе.

Рисование геометрических тел на основе правил линейной перспективы. Сложная пространственная форма и выявление её конструкции.

Рисунок сложной формы предмета как соотношение простых геометрических фигур.

Линейный рисунок конструкции из нескольких геометрических тел. Освещение как средство выявления объёма предмета. Понятия «свет», «блик», «полутень», «собственная тень», «рефлекс», «падающая тень». Особенности освещения «по свету» и «против света».

Рисунок натюрморта графическими материалами с натуры или по представлению.

Творческий натюрморт в графике. Произведения художников-графиков.

Особенности графических техник. Печатная графика.

Живописное изображение натюрморта. Цвет в натюрмортах европейских и отечественных живописцев. Опыт создания живописного натюрморта.

Портрет.

Портрет как образ определённого реального человека. Изображение портрета человека в искусстве разных эпох. Выражение в портретном изображении характера человека и мировоззренческих идеалов эпохи.

Великие портретисты в европейском искусстве.

Особенности развития портретного жанра в отечественном искусстве.

Великие портретисты в русской живописи.

Парадный и камерный портрет в живописи.

Особенности развития жанра портрета в искусстве XX в. – отечественном и европейском.

Построение головы человека, основные пропорции лица, соотношение лицевой и черепной частей головы.

Графический портрет в работах известных художников. Разнообразие графических средств в изображении образа человека. Графический портретный рисунок с натуры или по памяти.

Роль освещения головы при создании портретного образа. Свет и тень в изображении головы человека.

Портрет в скульптуре.

Выражение характера человека, его социального положения и образа эпохи в скульптурном портрете.

Значение свойств художественных материалов в создании скульптурного портрета.

Живописное изображение портрета. Роль цвета в живописном портретном образе в произведениях выдающихся живописцев.

Опыт работы над созданием живописного портрета. Пейзаж.

Особенности изображения пространства в эпоху Древнего мира, в средневековом искусстве и в эпоху Возрождения.

Правила построения линейной перспективы в изображении пространства.

Правила воздушной перспективы, построения переднего, среднего и дальнего планов при изображении пейзажа.

Особенности изображения разных состояний природы и её освещения.

Романтический пейзаж. Морские пейзажи И. Айвазовского.

Особенности изображения природы в творчестве импрессионистов и постимпрессионистов. Представления о пленэрной живописи и колористической изменчивости состояний природы.

Живописное изображение различных состояний природы. Пейзаж в истории русской живописи и его значение в отечественной культуре. История становления картины Родины в развитии отечественной пейзажной живописи XIX в.

Становление образа родной природы в произведениях А. Венецианова и его учеников: А. Саврасова, И. Шишкина. Пейзажная живопись И. Левитана и её значение для русской культуры. Значение художественного образа отечественного пейзажа в развитии чувства Родины.

Творческий опыт в создании композиционного живописного пейзажа своей Родины.

Графический образ пейзажа в работах выдающихся мастеров. Средства выразительности в графическом рисунке и многообразии графических техник.

Графические зарисовки и графическая композиция на темы окружающей природы.

Городской пейзаж в творчестве мастеров искусства. Многообразие понимания образа города.

Город как материальное воплощение отечественной истории и культурного наследия. Задачи охраны культурного наследия и исторического образа в жизни современного города.

Опыт изображения городского пейзажа. Наблюдательная перспектива и ритмическая организация плоскости изображения.

Бытовой жанр в изобразительном искусстве.

Изображение труда и бытовой жизни людей в традициях искусства разных эпох. Значение художественного изображения бытовой жизни людей в понимании истории человечества и современной жизни.

Жанровая картина как обобщение жизненных впечатлений художника. Тема, сюжет, содержание в жанровой картине. Образ нравственных и ценностных смыслов в жанровой картине и роль картины в их утверждении.

Работа над сюжетной композицией. Композиция как целостность в организации художественных выразительных средств и взаимосвязи всех компонентов произведения.

Исторический жанр в изобразительном искусстве.

Историческая тема в искусстве как изображение наиболее значительных событий в жизни общества.

Жанровые разновидности исторической картины в зависимости от сюжета: мифологическая картина, картина на библейские темы, батальная картина и другие.

Историческая картина в русском искусстве XIX в. и её особое место в развитии отечественной культуры.

Картина К. Брюллова «Последний день Помпеи», исторические картины в творчестве В.

Сурикова и других. Исторический образ России в картинах XXв.

Работа над сюжетной композицией. Этапы длительного периода работы художника над исторической картиной: идея и эскизы, сбор материала и работа над этюдами, уточнения композиции в эскизах, картон композиции, работа над холстом.

Разработка эскизов композиции на историческую тему с опорой на собранный материал по задуманному сюжету.

Библейские темы в изобразительном искусстве.

Исторические картины на библейские темы: место и значение сюжетов Священной истории в европейской культуре.

Вечные темы и их нравственное и духовно-ценностное выражение как «духовная ось», соединяющая жизненные позиции разных поколений.

Произведения на библейские темы Леонардо да Винчи, Рафаэля, Рембрандта, в скульптуре «Пьета» Микеланджело и других. Библейские темы в отечественных картинах XIX в. (А. Иванов. «Явление Христа народу», И. Крамской. «Христос в пустыне», Н. Ге. «Тайная вечеря», В. Поленов.

«Христос и грешница»). Иконопись как великое проявление русской культуры. Язык изображения в иконе – его религиозный и символический смысл.

Великие русские иконописцы: духовный свет икон Андрея Рублёва, Феофана Грека, Дионисия.

Работа над эскизом сюжетной композиции.

Роль и значение изобразительного искусства в жизни людей: образ мира в изобразительном искусстве.

7 КЛАСС

Модуль № 3 «Архитектура и дизайн».

Архитектура и дизайн – искусства художественной постройки – конструктивные искусства.

Дизайн и архитектура как создатели «второй природы» – предметно-пространственной среды жизни людей.

Функциональность предметно-пространственной среды и выражение в ней мировосприятия, духовно-ценностных позиций общества.

Материальная культура человечества как уникальная информация о жизни людей в разные исторические эпохи.

Роль архитектуры в понимании человеком своей идентичности. Задачи сохранения культурного наследия и природного ландшафта.

Возникновение архитектуры и дизайна на разных этапах общественного развития. Единство функционального и художественного – целесообразности и красоты.

Графический дизайн.

Композиция как основа реализации замысла в любой творческой деятельности. Основы формальной композиции в конструктивных искусствах. Элементы композиции в графическом дизайне: пятно, линия, цвет, буква, текст и изображение.

Формальная композиция как композиционное построение на основе сочетания геометрических фигур, без предметного содержания.

Основные свойства композиции: целостность и соподчинённость элементов.

Ритмическая организация элементов: выделение доминанты, симметрия и асимметрия, динамическая и статичная композиция, контраст, нюанс, акцент, замкнутость или открытость

композиции.

Практические упражнения по созданию композиции с вариативным ритмическим расположением геометрических фигур на плоскости.

Роль цвета в организации композиционного пространства.

Функциональные задачи цвета в конструктивных искусствах.

Цвет и законы колористики. Применение локального цвета. Цветовой акцент, ритм цветовых форм, доминанта.

Шрифты и шрифтовая композиция в графическом дизайне. Форма буквы как изобразительно-смысловой символ.

Шрифт и содержание текста. Стилизация шрифта.

Типографика. Понимание типографской строки как элемента плоскостной композиции.

Выполнение аналитических и практических работ по теме «Буква – изобразительный элемент композиции».

Логотип как графический знак, эмблема или стилизованный графический символ.

Функции логотипа. Шрифтовой логотип. Знаковый логотип.

Композиционные основы макетирования в графическом дизайне при соединении текста и изображения.

Искусство плаката. Синтез слова и изображения. Изобразительный язык плаката.

Композиционный монтаж изображения и текста в плакате, рекламе, поздравительной открытке.

Многообразие форм графического дизайна. Дизайн книги и журнала. Элементы, составляющие конструкцию и художественное оформление книги, журнала.

Макет разворота книги или журнала по выбранной теме в виде коллажа или на основе компьютерных программ.

Макетирование объёмно-пространственных композиций.

Композиция плоскостная и пространственная. Композиционная организация пространства.

Прочтение плоскостной композиции как

«чертежа» пространства.

Макетирование. Введение в макет понятия рельефа местности и способа его обозначения на макете.

Выполнение практических работ по созданию объёмно-пространственных композиций.

Объём и пространство. Взаимосвязь объектов в архитектурном макете.

Структура зданий различных архитектурных стилей и эпох: выявление простых объёмов, образующих целостную постройку. Взаимное влияние объёмов и их сочетаний на образный характер постройки.

Понятие тектоники как выражение в художественной форме конструктивной сущности сооружения и логики конструктивного соотношения его частей.

Роль эволюции строительных материалов и строительных технологий в изменении архитектурных конструкций (перекрытия и опора – стоечно-балочная конструкция – архитектура сводов, каркасная каменная архитектура, металлический каркас, железобетон и язык современной архитектуры).

Многообразие предметного мира, создаваемого человеком. Функция вещи и её форма. Образ времени в предметах, создаваемых человеком.

Дизайн предмета как искусство и социальное проектирование. Анализ формы через выявление сочетающихся объёмов. Красота – наиболее полное выявление функции предмета.

Влияние развития технологий и материалов на изменение формы предмета.

Выполнение аналитических зарисовок форм бытовых предметов.

Творческое проектирование предметов быта с определением их функций и материала изготовления.

Цвет в архитектуре и дизайне. Эмоциональное и формообразующее значение цвета в дизайне и архитектуре. Влияние цвета на восприятие формы объектов архитектуры и дизайна.

Конструирование объектов дизайна или архитектурное макетирование с использованием цвета.

Социальное значение дизайна и архитектуры как среды жизни человека.

Образ и стиль материальной культуры прошлого. Смена стилей как отражение эволюции образа жизни, изменения мировоззрения людей и развития производственных возможностей. Художественно-аналитический обзор развития образно-стилевого языка архитектуры как этапов духовной, художественной и материальной культуры разных народов и эпох.

Архитектура народного жилища, храмовая архитектура, частный дом в предметно-пространственной среде жизни разных народов.

Выполнение заданий по теме «Архитектурные образы прошлых эпох» в виде аналитических зарисовок известных архитектурных памятников по фотографиям и другим видам изображения.

Пути развития современной архитектуры и дизайна: город сегодня и завтра.

Архитектурная и градостроительная революция XX в. Её технологические и эстетические предпосылки и истоки. Социальный аспект «перестройки» в архитектуре.

Отрицание канонов и сохранение наследия с учётом нового уровня материально-строительной техники. Приоритет функционализма. Проблема урбанизации ландшафта, безликости и агрессивности среды современного города.

Пространство городской среды. Исторические формы планировки городской среды и их связь с образом жизни людей.

Роль цвета в формировании пространства. Схема-планировка и реальность.

Современные поиски новой эстетики в градостроительстве. Выполнение практических работ по теме «Образ современного города и архитектурного гостия будущего»: фотоколлажа или фантазийной зарисовки города будущего.

Индивидуальный образ каждого города. Неповторимость исторических кварталов и значение культурного наследия для современной жизни людей.

Дизайн городской среды. Малые архитектурные формы. Роль малых архитектурных форм и архитектурного дизайна в организации городской среды и индивидуальном образе города.

Проектирование дизайна объектов городской среды. Устройство пешеходных зон в городах, установка городской мебели (скамьи, «диваны» и прочие), киосков, информационных блоков, блоков локального озеленения и другое.

Выполнение практической работы по теме «Проектирование дизайна объектов городской среды» в виде создания коллажно-графической композиции или дизайн-проекта оформления витрины магазина.

Интерьер и предметный мир в доме. Назначение помещения и построение его интерьера.

Дизайн пространственно-предметной среды интерьера.

Образно-стилевое единство материальной культуры каждой эпохи.

Интерьер как отражение стиля жизни его хозяев.

Зонирование интерьера – создание многофункционального пространства.

Отделочные материалы, введение фактуры и цвета в интерьер.

Интерьеры общественных зданий (театр, кафе, вокзал, офис, школа).

Выполнение практической и аналитической работы по теме «Роль вещи в образно-стилевом решении интерьера» в форме создания коллажной композиции.

Организация архитектурно-ландшафтного пространства. Город в единстве с ландшафтно-парковой средой.

Основные школы ландшафтного дизайна. Особенности ландшафтарусской усадебной территории и задачи сохранения исторического наследия. Традиции графического языка ландшафтных проектов.

Выполнение дизайн-проекта территории парка или приусадебного участка в виде схемы-чертежа.

Единство эстетического и функционального в объёмно-пространственной организации среды жизнедеятельности людей.

Образ человека и индивидуальное проектирование.

Организация пространства жилой среды как отражение социального заказа и индивидуальности человека, его вкуса, потребностей и возможностей.

Образно-личностное проектирование в дизайне и архитектуре.

Проектные работы по созданию облика частного дома, комнаты и сада. Дизайн предметной среды в интерьере частного дома. Мода и культура как параметры создания собственного костюма или комплекта одежды.

Костюм как образ человека. Стиль в одежде. Соответствие материи и формы.

Целесообразность и мода. Мода как ответ на изменения в укладе жизни, как бизнес и в качестве манипулирования массовым сознанием.

Характерные особенности современной одежды. Молодёжная субкультура и подростковая мода. Унификация одежды и индивидуальный стиль. Ансамбль в костюме. Роль фантазии и вкуса в подборе одежды.

Выполнение практических творческих эскизов по теме «Дизайн современной одежды».

Искусство грима и причёски. Форма лица и причёска. Макияж дневной, вечерний и карнавальный. Грим бытовой и сценический.

Имидж-дизайн и его связь с публичностью, технологией социального поведения, рекламой, общественной деятельностью.

Дизайн и архитектура – средства организации среды жизни людей и строительства нового мира.

Вариативный модуль. Модуль № 4 «Изображение в синтетических,экранных видах искусства и художественная фотография»

(Компоненты вариативного модуля могут дополнить содержание в 5, 6 и 7 классах или реализовываться во внеурочное время)

Синтетические – пространственно-временные виды искусства. Роль изображения в синтетических искусствах в соединении со словом, музыкой, движением.

Значение развития технологий в становлении новых видов искусства.

Мультимедиа и объединение множества воспринимаемых человекоинформационных средств на экране цифрового искусства.

Художник и искусство театра.

Рождение театра в древнейших обрядах. История развития искусстватеатра.

Жанровое многообразие театральных представлений, шоу, праздников и их визуальный облик.

Роль художника и виды профессиональной деятельности художника в современном театре.

Сценография и создание сценического образа. Сотворчество художника-постановщика с драматургом, режиссёром и актёрами.

Роль освещения в визуальном облике театрального действия.

Бутафорские, пошивочные, декорационные и иные цеха в театре.

Сценический костюм, грим и маска. Стилистическое единство в решении образа спектакля.

Выражение в костюме характера персонажа.

Творчество художников-постановщиков в истории отечественного искусства (К. Коровин, И. Билибин, А. Головин и других художников-постановщиков). Школьный спектакль и работа художника по его подготовке.

Художник в театре кукол и его ведущая роль как соавтора режиссёра и актёра в процессе создания образа персонажа.

Условность и метафора в театральной постановке как образная и авторская интерпретация реальности.

Художественная фотография.

Рождение фотографии как технологическая революция запечатления реальности. Искусство и технология. История фотографии: от дагеротипа до компьютерных технологий.

Современные возможности художественной обработки цифровой фотографии.

Картина мира и «Родиноведение» в фотографиях С.М. Прокудина-Горского. Сохранённая история и роль его фотографий в современной отечественной культуре.

Фотография – искусство светописа. Роль света в выявлении формы и фактуры предмета.

Примеры художественной фотографии в творчестве профессиональных мастеров.

Композиция кадра, ракурс, плановость, графический ритм.

Умения наблюдать и выявлять выразительность и красоту окружающей жизни с помощью фотографии.

Фотопейзаж в творчестве профессиональных фотографов. Образные возможности чёрно-белой и цветной фотографии.

Роль тональных контрастов и роль цвета в эмоционально-образном восприятии пейзажа.

Роль освещения в портретном образе. Фотография постановочная документальная.

Фотопортрет в истории профессиональной фотографии и его связь с направлениями в изобразительном искусстве.

Портрет в фотографии, его общее и особенное по сравнению с живописным и графическим портретом. Опыт выполнения портретных фотографий.

Фоторепортаж. Образ события в кадре. Репортажный снимок – свидетельство истории и его значение в сохранении памяти о событии.

Фоторепортаж – дневник истории. Значение работы военных фотографов. Спортивные фотографии. Образ современности в репортажных фотографиях.

«Работать для жизни...» – фотографии Александра Родченко, их значение и влияние на стиль эпохи.

Возможности компьютерной обработки фотографий, задачи преобразования фотографий и границы достоверности.

Коллаж как жанр художественного творчества с помощью различных компьютерных

программ.

Художественная фотография как авторское видение мира, как образ времени и влияние фотообраза на жизнь людей.

Изображение и искусство кино.

Ожившее изображение. История кино и его эволюция как искусства.

Синтетическая природа пространственно-временного искусства кино и состав творческого коллектива. Сценарист – режиссёр – художник – оператор в работе над фильмом.

Сложносоставной язык кино.

Монтаж композиционно построенных кадров – основа языка киноискусства.

Художник-постановщик и его команда художников в работе по созданию фильма. Эскизы мест действия, образы и костюмы персонажей, раскадровка, чертежи и воплощение в материале.

Пространство и предметы, историческая конкретность и художественный образ – видеоряд художественного игрового фильма.

Создание видеоролика – от замысла до съёмки. Разные жанры – разные задачи в работе над видеороликом. Этапы создания видеоролика.

Искусство анимации и художник-мультипликатор. Рисованные, кукольные мультфильмы и цифровая анимация. Уолт Дисней и его студия. Особое лицо отечественной мультипликации, её знаменитые создатели.

Использование электронно-цифровых технологий в современном игровом кинематографе. Компьютерная анимация на занятиях в школе. Техническое оборудование и его возможности для создания анимации. Коллективный характер деятельности по созданию анимационного фильма. Выбор технологии: пластилиновые мультфильмы, бумажная перекладка, сыпучая анимация.

Этапы создания анимационного фильма. Требования и критерии художественности.

Изобразительное искусство на телевидении.

Телевидение – экранное искусство: средство массовой информации, художественного и научного просвещения, развлечения и организации досуга. Искусство и технология. Создатель телевидения – русский инженер Владимир Козьмич Зворыкин.

Роль телевидения в превращении мира в единое информационное пространство. Картина мира, создаваемая телевидением. Прямой эфир его значение.

Деятельность художника на телевидении: художники по свету, костюму, гриму, сценографический дизайн и компьютерная графика.

Школьное телевидение и студия мультимедиа. Построение видеоряда и художественного оформления.

Художнические роли каждого человека в реальной бытийной жизни.

Роль искусства в жизни общества и его влияние на жизнь каждого человека.

ПЛАНИРУЕМЫЕ РЕЗУЛЬТАТЫ ОСВОЕНИЯ ПРОГРАММЫ ПО ИЗОБРАЗИТЕЛЬНОМУ ИСКУССТВУ НА УРОВНЕ ОСНОВНОГО ОБЩЕГО ОБРАЗОВАНИЯ

ЛИЧНОСТНЫЕ РЕЗУЛЬТАТЫ

Личностные результаты освоения федеральной рабочей программы основного общего образования по изобразительному искусству достигаются в единстве учебной и воспитательной деятельности.

В центре программы по изобразительному искусству в соответствии с ФГОС общего образования находится личностное развитие обучающихся, приобщение обучающихся к российским традиционным духовным ценностям, социализация личности.

Программа призвана обеспечить достижение обучающимися личностных результатов, указанных во ФГОС ООО: формирование у обучающихся основ российской идентичности, ценностные установки и социально значимые качества личности, духовно-нравственное развитие обучающихся и отношение обучающихся к культуре, мотивацию к познанию и обучению, готовность к саморазвитию и активному участию в социально значимой деятельности.

Патриотическое воспитание

Осуществляется через освоение обучающимися содержания традиций, истории и современного развития отечественной культуры, выраженной в её архитектуре, народном, прикладном и изобразительном искусстве. Воспитание патриотизма в процессе освоения особенностей и красоты отечественной духовной жизни, выраженной в произведениях искусства, посвящённых различным подходам к изображению человека, великим победам, торжественным и трагическим событиям, эпической и лирической красоте отечественного пейзажа. Патриотические чувства воспитываются в изучении истории народного искусства, его житейской мудрости и значения символических смыслов. Урок искусства воспитывает патриотизм в процессе собственной художественно-практической деятельности обучающегося, который учится чувственно-эмоциональному восприятию и творческому созиданию художественного образа.

Гражданское воспитание

Программа по изобразительному искусству направлена на активное приобщение обучающихся к традиционным российским духовно-нравственным ценностям. При этом реализуются задачи социализации и гражданского воспитания обучающегося. Формируется чувство личной

причастности к жизни общества. Искусство рассматривается как особый язык, развивающий коммуникативные умения. В рамках изобразительного искусства происходит изучение художественной культуры и мировой истории искусства, углубляются интернациональные чувства обучающихся. Учебный предмет способствует пониманию особенностей жизни разных народов и красоты различных национальных эстетических идеалов. Коллективные творческие работы, а также участие в общих художественных проектах создают условия для разнообразной совместной деятельности, способствуют пониманию другого, становлению чувства личной ответственности.

Духовно-нравственное воспитание

В искусстве воплощена духовная жизнь человечества, концентрирующая в себе эстетический, художественный и нравственный мировой опыт, раскрытие которого составляет суть учебного предмета. Учебные задания направлены на развитие внутреннего мира обучающегося и развитие его эмоционально-образной, чувственной сферы. Развитие творческого потенциала способствует росту самосознания обучающегося, осознанию себя как личности и члена общества. Ценностно-ориентационная и коммуникативная деятельность на занятиях по изобразительному искусству способствует освоению базовых ценностей – формированию отношения к миру, жизни, человеку, семье, труду, культуре как духовному богатству общества и важному условию ощущения человеком полноты проживаемой жизни.

Эстетическое воспитание

Эстетическое (от греч. *aisthetikos* – чувствующий, чувственный) – это воспитание чувственной сферы обучающегося на основе всего спектра эстетических категорий: прекрасное, безобразное, трагическое, комическое, высокое, низменное. Искусство понимается как воплощение в изображении в создании предметно-пространственной среды постоянного поиска идеалов, веры, надежд, представлений о добре и зле. Эстетическое воспитание является важнейшим компонентом и условием развития социально значимых отношений обучающихся. Способствует формированию ценностных ориентаций обучающихся в отношении к окружающим людям, стремлению к их пониманию, отношению к семье, к мирной жизни как главному принципу человеческого общежития, к самому себе как самореализующейся и ответственной личности, способной к позитивному действию в условиях соревновательной конкуренции. Способствует

формированию ценностного отношения к природе, труду, искусству, культурному наследию.

Ценности познавательной деятельности

В процессе художественной деятельности на занятиях изобразительным искусством ставятся задачи воспитания наблюдательности – умений активно, то есть в соответствии со специальными установками, видеть окружающий мир. Воспитывается эмоционально окрашенный интерес к жизни. Навыки исследовательской деятельности развиваются в процессе учебных проектов на уроках изобразительного искусства и при выполнении заданий культурно- исторической направленности.

Экологическое воспитание

Повышение уровня экологической культуры, осознание глобального характера экологических проблем, активное неприятие действий, приносящих вред окружающей среде, формирование нравственно-эстетического отношения к природе воспитывается в процессе художественно-эстетического наблюдения природы, её образа в произведениях искусства и личной художественно-творческой работе

Трудовое воспитание

Художественно-эстетическое развитие обучающихся обязательно должно осуществляться в процессе личной художественно-творческой работы с освоением художественных материалов и специфики каждого из них. Эта трудовая и смысловая деятельность формирует такие качества, как навыки практической (не теоретико-виртуальной) работы своими руками, формирование умений преобразования реального жизненного пространства и его оформления, удовлетворение от создания реального практического продукта. Воспитываются качества упорства, стремления к результату, понимание эстетики трудовой деятельности. А также умения сотрудничества, коллективной трудовой работы, работы в команде – обязательные требования к определённым заданиям программы.

Воспитывающая предметно-эстетическая среда

В процессе художественно-эстетического воспитания обучающихся имеет значение организация пространственной среды общеобразовательной организации. При этом обучающиеся должны быть активными участниками (а не только потребителями) её создания и оформления пространства в соответствии с задачами общеобразовательной организации, среды, календарными событиями школьной жизни. Эта деятельность обучающихся, как и сам образ предметно-пространственной среды общеобразовательной организации, оказывает активное воспитательное воздействие и влияет на формирование позитивных ценностных ориентаций и восприятие жизни обучающихся.

МЕТАПРЕДМЕТНЫЕ РЕЗУЛЬТАТЫ

В результате освоения программы по изобразительному искусству на уровне основного общего образования у обучающегося будут сформированы познавательные универсальные учебные действия, коммуникативные универсальные учебные действия, регулятивные универсальные учебные действия.

Универсальные познавательные учебные действия: Пространственные представления и сенсорные способности:

сравнивать предметные и пространственные объекты по заданным основаниям;
характеризовать форму предмета, конструкции;
выявлять положение предметной формы в пространстве;
обобщать форму составной конструкции;
анализировать структуру предмета, конструкции, пространства, зрительного образа;
структурировать предметно-пространственные явления;
сопоставлять пропорциональное соотношение частей внутри целого и предметов между собой;
абстрагировать образ реальности в построении плоской или пространственной композиции.

Базовые логические и исследовательские действия:

выявлять и характеризовать существенные признаки явлений художественной культуры;
сопоставлять, анализировать, сравнивать и оценивать с позиций эстетических категорий явления искусства и действительности;
классифицировать произведения искусства по видам и, соответственно, по назначению в жизни людей;
ставить и использовать вопросы как исследовательский инструмент познания;
вести исследовательскую работу по сбору информационного материала по установленной или выбранной теме;
самостоятельно формулировать выводы и обобщения по результатам наблюдения или исследования, аргументированно защищать свои позиции.

Работа с информацией:

использовать различные методы, в том числе электронные технологии, для поиска и отбора информации на основе образовательных задач и заданных критериев;
использовать электронные образовательные ресурсы;
уметь работать с электронными учебными пособиями и учебниками;
выбирать, анализировать, интерпретировать, обобщать и систематизировать информацию, представленную в произведениях искусства, в текстах, таблицах и схемах;
самостоятельно готовить информацию на заданную или выбранную тему в различных видах её представления: в рисунках и эскизах, тексте, таблицах, схемах, электронных презентациях.

Универсальные коммуникативные действия:

понимать искусство в качестве особого языка общения – межличностного (автор – зритель), между поколениями, между народами;
воспринимать и формулировать суждения, выражать эмоции в соответствии с целями и условиями общения, развивая способность к эмпатии и опираясь на восприятие окружающих;
вести диалог и участвовать в дискуссии, проявляя уважительное отношение к оппонентам, сопоставлять свои суждения с суждениями участников общения, выявляя и корректно, доказательно отстаивая свои позиции в оценке и понимании обсуждаемого явления, находить общее решение и разрешать конфликты на основе общих позиций и учёта интересов;

публично представлять и объяснять результаты своего творческого, художественного или исследовательского опыта;
взаимодействовать, сотрудничать в коллективной работе, принимать цельсовместной деятельности и строить действия по её достижению, договариваться, проявлять готовность руководить, выполнять поручения, подчиняться, ответственно относиться к задачам, своей роли в достижении общего результата.

Универсальные регулятивные учебные действия: Самоорганизация:

осознавать или самостоятельно формулировать цель и результат выполнения учебных задач, осознанно подчиняя поставленной цели совершаемые учебные действия, развивать мотивы и интересы своей учебной деятельности;

планировать пути достижения поставленных целей, составлять алгоритм действий, осознанно выбирать наиболее эффективные способы решения учебных, познавательных, художественно-творческих задач;
уметь организовывать своё рабочее место для практической работы, сохраняя порядок в окружающем пространстве и бережно относясь к используемым материалам.

Самоконтроль:

соотносить свои действия с планируемыми результатами, осуществлять контроль своей деятельности в процессе достижения результата;
владеть основами самоконтроля, рефлексии, самооценки на основе соответствующих целей критериев.

Эмоциональный интеллект:

развивать способность управлять собственными эмоциями, стремиться к пониманию эмоций других;
уметь рефлексировать эмоции как основание для художественного восприятия искусства и собственной художественной деятельности;
развивать свои эмпатические способности, способность сопереживать, понимать намерения и переживания свои и других;
признавать своё и чужое право на ошибку;
работать индивидуально и в группе; продуктивно участвовать в учебном сотрудничестве, в совместной деятельности со сверстниками, с педагогами и межвозрастным взаимодействии.

ПРЕДМЕТНЫЕ РЕЗУЛЬТАТЫ

Предметные результаты освоения программы по изобразительному искусству сгруппированы по учебным модулям и должны отражать сформированность умений.

К концу обучения в 5 классе обучающийся получит следующие предметные результаты по отдельным темам программы по изобразительному искусству.

5 класс

Модуль № 1 «Декоративно-прикладное и народное искусство»:

знать о многообразии видов декоративно-прикладного искусства: народного, классического, современного, искусства, промыслов;
понимать связь декоративно-прикладного искусства с бытовыми потребностями людей, необходимость присутствия в предметном мире и жилой среде;
иметь представление (уметь рассуждать, приводить примеры) о мифологическом и

магическом значении орнаментального оформления жилой среды в древней истории человечества, о присутствии в древних орнаментах символического описания мира; характеризовать коммуникативные, познавательные и культовые функции декоративно-прикладного искусства;

уметь объяснять коммуникативное значение декоративного образа организации межличностных отношений, в обозначении социальной роли человека, в оформлении предметно-пространственной среды;

распознавать произведения декоративно-прикладного искусства по материалу (дерево, металл, керамика, текстиль, стекло, камень, кость, другие материалы), уметь характеризовать неразрывную связь декора и материала;

распознавать и называть техники исполнения произведений декоративно-прикладного искусства в разных материалах: резьба, роспись, вышивка, ткачество, плетение, ковка, другие техники;

знать специфику образного языка декоративного искусства – его знаковую природу, орнаментальность, стилизацию изображения;

различать разные виды орнамента по сюжетной основе: геометрический, растительный, зооморфный, антропоморфный;

владеть практическими навыками самостоятельного творческого создания орнаментов ленточных, сетчатых, центрических;

знать о значении ритма, раппорта, различных видов симметрии в построении орнамента и уметь применять эти знания в собственных творческих декоративных работах;

владеть практическими навыками стилизованного – орнаментального лаконичного изображения деталей природы, стилизованного обобщённого изображения представителей животного мира, сказочных и мифологических персонажей с опорой на традиционные образы мирового искусства;

знать особенности народного крестьянского искусства как целостного мира, в предметной среде которого выражено отношение человека к труду, к природе, к добру и злу, к жизни в целом;

уметь объяснять символическое значение традиционных знаков народного крестьянского искусства (солярные знаки, древо жизни, конь, птица, мать-земля);

знать и самостоятельно изображать конструкцию традиционного крестьянского дома, его декоративное убранство, уметь объяснять функциональное, декоративное и символическое единство его деталей, объяснять крестьянский дом как отражение уклада крестьянской жизни и памятник архитектуры;

иметь практический опыт изображения характерных традиционных предметов крестьянского быта;

освоить конструкцию народного праздничного костюма, его образный строй и символическое значение его декора, знать о разнообразии форм и украшений народного праздничного костюма различных регионов страны, уметь изобразить или смоделировать традиционный народный костюм;

осознавать произведения народного искусства как бесценное культурное наследие, хранящее в своих материальных формах глубинные духовные ценности;

знать и уметь изображать или конструировать устройство традиционных жилищ разных народов, например, юрты, сакли, хаты-мазанки, объяснять семантическое значение деталей конструкции и декора, их связь с природой, трудом и бытом;

иметь представление и распознавать примеры декоративного оформления жизнедеятельности –

быта, костюма разных исторических эпох и народов (например, Древний Египет, Древний Китай, античные Греция и Рим, Европейское Средневековье), понимать разнообразие образов декоративно-прикладного искусства, его единство и целостность для каждой конкретной культуры, определяемые природными условиями и сложившейся историей;

объяснять значение народных промыслов и традиций художественного ремесла в современной жизни;

рассказывать о происхождении народных художественных промыслов, о соотношении ремесла и искусства;

называть характерные черты орнаментов и изделий ряда отечественных народных художественных промыслов;

характеризовать древние образы народного искусства в произведениях современных народных промыслов;

уметь перечислять материалы, используемые в народных художественных промыслах: дерево, глина, металл, стекло;

различать изделия народных художественных промыслов по материалу изготовления и технике декора;

объяснять связь между материалом, формой и техникой декора в произведениях народных промыслов;

иметь представление о приёмах и последовательности работы при создании изделий некоторых художественных промыслов;

уметь изображать фрагменты орнаментов, отдельные сюжеты, детали или общий вид изделий ряда отечественных художественных промыслов;

характеризовать роль символического знака в современной жизни (герб, эмблема, логотип, указующий или декоративный знак) и иметь опыт творческого создания эмблемы или логотипа;

понимать и объяснять значение государственной символики, иметь представление о значении и содержании геральдики;

уметь определять и указывать продукты декоративно-прикладной художественной деятельности в окружающей предметно-пространственной среде, обычной жизненной обстановке и характеризовать их образное назначение;

ориентироваться в широком разнообразии современного декоративно-прикладного искусства, различать по материалам, технике исполнения художественное стекло, керамику, ковку, литьё, гобелен и другое;

иметь навыки коллективной практической творческой работы по оформлению пространства школы и школьных праздников.

К концу обучения в 5 классе обучающийся получит следующие предметные результаты по отдельным темам программы по изобразительному искусству.

6 класс

Модуль № 2 «Живопись, графика, скульптура»:

характеризовать различия между пространственными и временными видами искусства и их значение в жизни людей;

объяснять причины деления пространственных искусств на виды;

знать основные виды живописи, графики и скульптуры, объяснять их назначение в жизни людей.

Язык изобразительного искусства и его выразительные средства: различать и характеризовать традиционные художественные материалы для графики, живописи, скульптуры;

осознавать значение материала в создании художественного образа, уметь различать и объяснять роль художественного материала в произведениях искусства;
иметь практические навыки изображения карандашами разной жёсткости, фломастерами, углём, пастелью и мелками, акварелью, гуашью, лепкой из пластилина, а также использовать возможности применять другие доступные художественные материалы;
иметь представление о различных художественных техниках в использовании художественных материалов;
понимать роль рисунка как основы изобразительной деятельности;
иметь опыт учебного рисунка – светотеневого изображения объёмных форм;
знать основы линейной перспективы и уметь изображать объёмные геометрические тела на двухмерной плоскости;
знать понятия графической грамоты изображения предмета «освещённая часть», «блик», «полутень», «собственная тень», «падающая тень» и уметь их применять в практике рисунка;
понимать содержание понятий «тон», «тональные отношения» и иметь опыт их визуального анализа;
обладать навыком определения конструкции сложных форм, геометризации плоскостных и объёмных форм, умением соотносить между собой пропорции частей внутри целого;
иметь опыт линейного рисунка, понимать выразительные возможности линии;
иметь опыт творческого композиционного рисунка в ответ на заданную учебную задачу или как самостоятельное творческое действие;
знать основы цветоведения: характеризовать основные и составные цвета, дополнительные цвета – и значение этих знаний для искусства живописи;
определять содержание понятий «колорит», «цветовые отношения», «цветовой контраст» и иметь навыки практической работы гуашью и акварелью;
иметь опыт объёмного изображения (лепки) и начальные представления о пластической выразительности скульптуры, соотношении пропорций в изображении предметов или животных.

Жанры изобразительного искусства:

объяснять понятие «жанры в изобразительном искусстве», перечислять жанры;
объяснять разницу между предметом изображения, сюжетом и содержанием произведения искусства.

Натюрморт:

характеризовать изображение предметного мира в различные эпохи истории человечества и приводить примеры натюрморта в европейской живописи Нового времени;
рассказывать о натюрморте в истории русского искусства и роли натюрморта в отечественном искусстве XX в., опираясь на конкретные произведения отечественных художников;
знать и уметь применять в рисунке правила линейной перспективы и изображения объёмного предмета в двухмерном пространстве листа;
знать об освещении как средстве выявления объёма предмета, иметь опыт построения композиции натюрморта: опыт разнообразного расположения предметов на листе, выделения доминанты и целостного соотношения всех применяемых средств выразительности;
иметь опыт создания графического натюрморта;
иметь опыт создания натюрморта средствами живописи.

Портрет:

иметь представление об истории портретного изображения человека в разные эпохи как последовательности изменений представления о человеке;

уметь сравнивать содержание портретного образа в искусстве Древнего Рима, эпохи Возрождения и Нового времени;

понимать, что в художественном портрете присутствует также выражение идеалов эпохи и авторская позиция художника;

узнавать произведения и называть имена нескольких великих портретистов европейского искусства (Леонардо да Винчи, Рафаэль, Микеланджело, Рембрандт и других портретистов);

уметь рассказывать историю портрета в русском изобразительном искусстве, называть имена великих художников-портретистов (В. Боровиковский, А. Венецианов, О. Кипренский, В. Тропинин, К. Брюллов, И. Крамской, И. Репин, В. Суриков, В. Серов и другие авторы);

знать и претворять в рисунке основные позиции конструкции головы человека, пропорции лица, соотношение лицевой и черепной частей головы;

иметь представление о способах объёмного изображения головы человека, создавать зарисовки объёмной конструкции головы, понимать термин «ракурс» и определять его на практике;

иметь представление о скульптурном портрете в истории искусства, о выражении характера человека и образа эпохи в скульптурном портрете;

иметь начальный опыт лепки головы человека;

иметь опыт графического портретного изображения как нового для себя видения индивидуальности человека;

иметь представление о графических портретах мастеров разных эпох, о разнообразии графических средств в изображении образа человека;

уметь характеризовать роль освещения как выразительного средства при создании художественного образа;

иметь опыт создания живописного портрета, понимать роль цвета в создании портретного образа как средства выражения настроения, характера, индивидуальности героя портрета;

иметь представление о жанре портрета в искусстве XX в. – западном и отечественном.

Пейзаж:

иметь представление и уметь сравнивать изображение пространства в эпоху Древнего мира, в Средневековом искусстве и в эпоху Возрождения;

знать правила построения линейной перспективы и уметь применять их в рисунке;

уметь определять содержание понятий: линия горизонта, точка схода, низкий и высокий горизонт, перспективные сокращения, центральная и угловая перспектива;

знать правила воздушной перспективы и уметь их применять на практике;

характеризовать особенности изображения разных состояний природы в романтическом пейзаже и пейзаже творчества импрессионистов и постимпрессионистов;

иметь представление о морских пейзажах И. Айвазовского;

иметь представление об особенностях пленэрной живописи и колористической изменчивости состояний природы;

знать и уметь рассказывать историю пейзажа в русской живописи, характеризуя особенности понимания пейзажа в творчестве А. Саврасова, И. Шишкина, И. Левитана и художников

XX в. (по выбору);

уметь объяснять, как в пейзажной живописи развивался образ отечественной природы и каково его значение в развитии чувства Родины;

иметь опыт живописного изображения различных активно выраженных состояний природы;

иметь опыт пейзажных зарисовок, графического изображения природы по памяти и представлению;

иметь опыт художественной наблюдательности как способа развития интереса к окружающему миру и его художественно-поэтическому видению;

иметь опыт изображения городского пейзажа – по памяти или представлению;

иметь навыки восприятия образности городского пространства как выражения самобытного лица культуры и истории народа;

понимать и объяснять роль культурного наследия в городском пространстве, задачи его охраны и сохранения.

Бытовой жанр:

характеризовать роль изобразительного искусства в формировании представлений о жизни людей разных эпох и народов;

уметь объяснять понятия «тематическая картина», «станковая живопись», «монументальная живопись», перечислять основные жанры тематической картины;

различать тему, сюжет и содержание в жанровой картине, выявлять образ нравственных и ценностных смыслов в жанровой картине;

иметь представление о композиции как целостности в организации художественных выразительных средств, взаимосвязи всех компонентов художественного произведения;

уметь объяснять значение художественного изображения бытовой жизни людей в понимании истории человечества и современной жизни;

осознавать многообразие форм организации бытовой жизни и одновременно единство мира людей;

иметь представление об изображении труда и повседневных занятий человека в искусстве разных эпох и народов, различать произведения разных культур по их стилистическим признакам и изобразительным традициям (Древний Египет, Китай, античный мир и другие);

иметь опыт изображения бытовой жизни разных народов в контексте традиций их искусства; характеризовать понятие «бытовой жанр» и уметь приводить несколько примеров произведений европейского и отечественного искусства;

иметь опыт создания композиции на сюжеты из реальной повседневной жизни, обучаясь художественной наблюдательности и образному видению окружающей действительности.

Исторический жанр:

характеризовать исторический жанр в истории искусства и объяснять его значение для жизни общества, уметь объяснить, почему историческая картина считалась самым высоким жанром произведений изобразительного искусства;

знать авторов, узнавать и уметь объяснять содержание таких картин, как «Последний день Помпеи» К. Брюллова, «Боярыня Морозова» и другие картины В. Сурикова, «Бурлаки на Волге» И. Репина;

иметь представление о развитии исторического жанра в творчестве отечественных художников XX в.;

уметь объяснять, почему произведения на библейские, мифологические темы, сюжеты об античных героях принято относить к историческому жанру; узнавать и называть авторов таких

произведений, как «Давид» Микеланджело, «Весна» С. Боттичелли;
знать характеристики основных этапов работы художника надтематической картиной:
периода эскизов, периода сбора материала и работы над этюдами, уточнения эскизов, этапов
работы над основным холстом;

иметь опыт разработки композиции на выбранную историческую тему (художественный
проект): сбор материала, работа над эскизами, работа над композицией.

Библейские темы в изобразительном искусстве:

знать о значении библейских сюжетов в истории культуры и узнавать сюжеты Священной
истории в произведениях искусства;

объяснять значение великих – вечных тем в искусстве на основе сюжетов Библии как
«духовную ось», соединяющую жизненные позиции разных поколений;

знать, объяснять содержание, узнавать произведения великих европейских художников на
библейские темы, такие как «Сикстинская мадонна» Рафаэля, «Тайная вечеря» Леонардо да
Винчи, «Возвращение блудного сына» и «Святое семейство» Рембрандта и другие
произведения, в скульптуре «Пьета» Микеланджело и других скульптурах;

знать о картинах на библейские темы в истории русского искусства; уметь
рассказывать о содержании знаменитых русских картин на

библейские темы, таких как «Явление Христа народу» А. Иванова, «Христос в пустыне» И.
Крамского, «Тайная вечеря» Н. Ге, «Христос и грешница» В. Поленова и других картин;

иметь представление о смысловом различии между иконой и картиной на библейские темы;

иметь знания о русской иконописи, о великих русских иконописцах: Андрее Рублёве,
Феофане Греке, Дионисии;

воспринимать искусство древнерусской иконописи как уникальное и высокое достижение
отечественной культуры;

объяснять творческий и деятельный характер восприятия произведений искусства на основе
художественной культуры зрителя;

рассуждать о месте и значении изобразительного искусства в культуре, в жизни общества, в
жизни человека.

К концу обучения в 7 классе обучающийся получит следующие предметные результаты по отдельным
темам программы по изобразительному искусству.

7 класс

Модуль № 3 «Архитектура и дизайн»

характеризовать архитектуру и дизайн как конструктивные виды искусства, то есть искусства
художественного построения предметно- пространственной среды жизни людей;

объяснять роль архитектуры и дизайна в построении предметно-пространственной среды
жизнедеятельности человека;

рассуждать о влиянии предметно-пространственной среды на чувства, установки и
поведение человека;

рассуждать о том, как предметно-пространственная среда организует деятельность человека и
представления о самом себе;

объяснять ценность сохранения культурного наследия, выраженного в архитектуре,
предметах труда и быта разных эпох.

Графический дизайн:

объяснять понятие формальной композиции и её значение как основы языка конструктивных

искусств;

объяснять основные средства – требования к композиции;
уметь перечислять и объяснять основные типы формальной композиции; составлять различные формальные композиции на плоскости в

зависимости от поставленных задач;

выделять при творческом построении композиции листакomпозиционную доминанту;

составлять формальные композиции на выражение в них движения и статики;

осваивать навыки вариативности в ритмической организации листа; объяснять роль цвета в конструктивных искусствах;

различать технологию использования цвета в живописи и в конструктивных искусствах;

объяснять выражение «цветовой образ»;

применять цвет в графических композициях как акцент или доминанту, объединённые одним стилем;

определять шрифт как графический рисунок начертания букв, объединённых общим стилем, отвечающий законам художественной композиции;

соотносить особенности стилизации рисунка шрифта и содержание текста, различать «архитектуру» шрифта и особенности шрифтовых гарнитур, иметь опыт творческого воплощения шрифтовой композиции (буквицы);

применять печатное слово, типографскую строку в качестве элементов графической композиции;

объяснять функции логотипа как представительского знака, эмблемы, торговой марки, различать шрифтовой и знаковый виды логотипа, иметь практический опыт разработки логотипа на выбранную тему;

иметь творческий опыт построения композиции плаката, поздравительной открытки или рекламы на основе соединения текста и изображения;

иметь представление об искусстве конструирования книги, дизайне журнала, иметь практический творческий опыт образного построения книжного и журнального разворотов в качестве графических композиций.

Социальное значение дизайнера и архитектуры как среды жизни человека: иметь опыт построения объёмно-пространственной композиции как

макета архитектурного пространства в реальной жизни;

уметь выполнять построение макета пространственно-объёмной композиции по его чертежу; выявлять структуру различных типов зданий и характеризовать влияние объёмов и их сочетаний на образный характер постройки и её влияние на организацию жизнедеятельности людей;

знать о роли строительного материала в эволюции архитектурных конструкций и изменении облика архитектурных сооружений;

иметь представление, как в архитектуре проявляются мировоззренческие изменения в жизни общества и как изменение архитектуры влияет на характер организации и жизнедеятельности людей;

иметь знания и опыт изображения особенностей архитектурно-художественных стилей разных эпох, выраженных в постройках общественных зданий, храмовой архитектуре и частном строительстве, в организации городской среды;

характеризовать архитектурные и градостроительные изменения в культуре новейшего времени, современный уровень развития технологий и материалов, рассуждать о

социокультурных противоречиях в организации современной городской среды и поисках путей их преодоления;

знать о значении сохранения исторического облика города для современной жизни, сохранения архитектурного наследия как важнейшего фактора исторической памяти и понимания своей идентичности;

определять понятие «городская среда»; рассматривать и объяснять планировку города как способ организации образа жизни людей;

знать различные виды планировки города, иметь опыт разработки построения городского пространства в виде макетной или графической схемы; характеризовать эстетическое и экологическое взаимное сосуществование природы и архитектуры, иметь представление о традициях ландшафтно-парковой архитектуры и школах ландшафтного дизайна;

объяснять роль малой архитектуры и архитектурного дизайна в установках связи между человеком и архитектурой, в «проживании» городского пространства;

иметь представление о задачах соотношения функционального и образного в построении формы предметов, создаваемых людьми, видеть образ времени и характер жизнедеятельности человека в предметах его быта;

объяснять, в чём заключается взаимосвязь формы и материала при построении предметного мира, объяснять характер влияния цвета на восприятие человеком формы объектов архитектуры и дизайна;

иметь опыт творческого проектирования интерьерного пространства для конкретных задач жизнедеятельности человека;

объяснять, как в одежде проявляются характер человека, его ценностные позиции и конкретные намерения действий, объяснять, что такое стиль в одежде;

иметь представление об истории костюма в истории разных эпох, характеризовать понятие моды в одежде;

объяснять, как в одежде проявляются социальный статус человека, его ценностные ориентации, мировоззренческие идеалы и характер деятельности;

иметь представление о конструкции костюма и применении законов композиции в проектировании одежды, ансамбле в костюме;

уметь рассуждать о характерных особенностях современной моды, сравнивать функциональные особенности современной одежды с традиционными функциями одежды прошлых эпох;

иметь опыт выполнения практических творческих эскизов по теме «Дизайн современной одежды», создания эскизов молодежной одежды для разных жизненных задач (спортивной, праздничной, повседневной и других); различать задачи искусства театрального грима и бытового макияжа, иметь представление об имидж-дизайне, его задачах и социальном бытовании, иметь опыт создания эскизов для макияжа театральных образов и опыта бытового макияжа, определять эстетические и этические границы применения макияжа и стилистики причёски в повседневном быту.

По результатам реализации вариативного модуля обучающийся получит следующие предметные результаты по отдельным темам программы по изобразительному искусству.

Модуль № 4 «Изображение в синтетических, экранных видах искусства и художественная фотография» (вариативный):

знать о синтетической природе – коллективности творческого процесса в синтетических искусствах, синтезирующих выразительные средства разных видов художественного творчества;

понимать и характеризовать роль визуального образа в синтетических искусствах;

иметь представление о влиянии развития технологий на появление новых видов художественного творчества и их развитии параллельно с традиционными видами искусства.

Художник и искусство театра:

иметь представление об истории развития театра и жанровом многообразии театральных представлений;

знать о роли художника и видах профессиональной художественной деятельности в современном театре;

иметь представление о сценографии и символическом характере сценического образа;

понимать различие между бытовым костюмом в жизни и сценическим костюмом театрального персонажа, воплощающим характер героя и его эпоху в единстве всего стилистического образа спектакля;

иметь представление о творчестве наиболее известных художников-постановщиков в истории отечественного искусства (эскизы костюмов и декораций в творчестве К. Коровина, И. Билибина, А. Головина и других художников);

иметь практический опыт создания эскизов оформления спектакля по выбранной пьесе, иметь применять полученные знания при постановке школьного спектакля;

объяснять ведущую роль художника кукольного спектакля как соавтора режиссёра и актёра в процессе создания образа персонажа;

иметь практический навык игрового одушевления куклы из простых бытовых предметов;

понимать необходимость зрительских знаний и умений – обладания зрительской культурой для восприятия произведений художественного творчества и понимания их значения в интерпретации явлений жизни.

Художественная фотография:

иметь представление о рождении и истории фотографии, о соотношении прогресса технологий и развитии искусства запечатления реальности в зримых образах;

уметь объяснять понятия «длительность экспозиции», «выдержка», «диафрагма»;

иметь навыки фотографирования и обработки цифровых фотографий с помощью компьютерных графических редакторов;

уметь объяснять значение фотографий «Родиноведения» С.М. Прокудина-Горского для современных представлений об истории жизни нашей стране;

различать и характеризовать различные жанры художественной фотографии;

объяснять роль света как художественного средства в искусстве фотографии;

понимать, как в художественной фотографии проявляются средства выразительности изобразительного искусства, и стремиться к их применению в своей практике фотографирования;

иметь опыт наблюдения и художественно-эстетического анализа художественных фотографий известных профессиональных мастеров фотографии;

иметь опыт применения знаний о художественно-образных критериях к композиции кадра при самостоятельном фотографировании окружающей жизни;

развивать опыт художественного наблюдения жизни, проявлять познавательный интерес и

внимание к окружающему миру, к людям;

уметь объяснять разницу в содержании искусства живописной картины, графического рисунка и фотоснимка, возможности их одновременного существования и актуальности в современной художественной культуре;

понимать значение репортажного жанра, роли журналистов-фотографов в истории XX в. и современном мире;

иметь представление о фототворчестве А. Родченко, о том, как его фотографии выражают образ эпохи, его авторскую позицию, и о влиянии его фотографий на стиль эпохи;

иметь навыки компьютерной обработки и преобразования фотографий.

Изображение и искусство кино:

иметь представление об этапах в истории кино и его эволюции как искусства;

уметь объяснять, почему экранное время и всё изображаемое в фильме, являясь условностью, формирует у людей восприятие реального мира;

иметь представление об экранных искусствах как монтажекомпозиционно построенных кадров;

знать и объяснять, в чём состоит работа художника-постановщика и специалистов его команды художников в период подготовки и съёмки игрового фильма;

объяснять роль видео в современной бытовой культуре;

иметь опыт создания видеоролика, осваивать основные этапы создания видеоролика и планировать свою работу по созданию видеоролика;

понимать различие задач при создании видеороликов разных жанров: видеорепортажа, игрового короткометражного фильма, социальной рекламы, анимационного фильма, музыкального клипа, документального фильма;

иметь начальные навыки практической работы по видеомонтажу на основе соответствующих компьютерных программ;

иметь навык критического осмысления качества снятых роликов;

иметь знания по истории мультипликации и уметь приводить примеры использования электронно-цифровых технологий в современном игровом кинематографе;

иметь опыт анализа художественного образа и средств его достижения в лучших отечественных мультфильмах; осознавать многообразие подходов, поэзию и уникальность художественных образов отечественной мультипликации;

осваивать опыт создания компьютерной анимации в выбранной технике и в соответствующей компьютерной программе;

иметь опыт совместной творческой коллективной работы по созданию анимационного фильма.

Изобразительное искусство на телевидении:

объяснять особую роль и функции телевидения в жизни общества как экранного искусства и средства массовой информации, художественного и научного просвещения, развлечения и организации досуга;

знать о создателе телевидения – русском инженере Владимире Зворыкине;

осознавать роль телевидения в превращении мира в единое информационное пространство;

иметь представление о многих направлениях деятельности и профессиях художника на телевидении;

применять полученные знания и опыт творчества в работе школьного телевидения и студии мультимедиа;

понимать образовательные задачи зрительской культуры и необходимость зрительских умений;
осознавать значение художественной культуры для личностного духовно-нравственного развития и самореализации, определять место и роль художественной деятельности в своей жизни и в жизни общества.

ТЕМАТИЧЕСКОЕ ПЛАНИРОВАНИЕ

5 КЛАСС -

№ п/п	Наименование разделов и тем учебного предмета	Количество часов	Программное содержание	Основные виды деятельности обучающихся
Модуль №1 «Декоративно-прикладное и народное искусство»				
1.1	Введение	1	Общие сведения о декоративно-прикладном искусстве. Декоративно-прикладное искусство и его виды. Декоративно-прикладное искусство и предметная среда жизни людей	Получение знаний о многообразии видов декоративно-прикладного искусства, понимание связи декоративно-прикладного искусства с бытовыми потребностями людей, необходимости присутствия в предметном мире и жилой среде
1.2	Древние корни народного искусства	9	Древние корни народного искусства. Истоки образного языка декоративно-прикладного искусства. Традиционные образы народного (крестьянского) прикладного искусства. Связь народного искусства с природой, бытом, трудом, верованиями и эпосом. Роль природных материалов в строительстве и изготовлении	Развитие представлений о мифологическом и магическом значении орнаментального оформления жилой среды в древней истории человечества, о присутствии в древних орнаментах символического описания мира, коммуникативных, познавательных и культовых функций декоративно-прикладного искусства; приобретение знаний специфики образного языка декоративного искусства – его

		<p>предметов быта, их значение в характере труда и жизненного уклада.</p> <p>Образно-символический язык народного прикладного искусства.</p> <p>Знаки-символы традиционного крестьянского прикладного искусства.</p> <p>Выполнение рисунков на темы древних узоров деревянной резьбы, росписи по дереву, вышивки.</p> <p>Освоение навыков декоративного обобщения в процессе практической творческой работы.</p> <p>Убранство русской избы.</p> <p>Конструкция избы, единство красоты и пользы – функционального и символического – в её постройке и украшении.</p> <p>Символическое значение образов и мотивов в узорном убранстве русских изб. Картина мира в образном строе бытового крестьянского искусства.</p> <p>Выполнение рисунков – эскизов орнаментального декора крестьянского дома.</p>	<p>знаковую природу, орнаментальность, стилизацию изображения;</p> <p>определение техник исполнения произведений декоративно-прикладного искусства в разных материалах: резьба, роспись, вышивка, ткачество, плетение, ковка, другие техники;</p> <p>объяснение символического значения традиционных знаков народного крестьянского искусства (солярные знаки, древо жизни, конь, птица, мать-земля);</p> <p>овладение практическими навыками стилизации орнаментального лаконичного изображения деталей природы, стилизованного обобщённого изображения представителей животного мира, сказочных и мифологических персонажей с опорой на традиционные образы мирового искусств.</p> <p>Изображение конструкции традиционного крестьянского дома, его декоративного убранства, объяснение функционального, декоративного и символического единства его деталей, объяснение крестьянского дома как отражение уклада крестьянской жизни и памятника архитектуры;</p> <p>определение разных видов орнамента по сюжетной основе: геометрический,</p>
--	--	--	--

		<p>Устройство внутреннего пространства крестьянского дома. Декоративные элементы жилой среды.</p> <p>Определяющая роль природных материалов для конструкции и декора традиционной постройки жилого дома в любой природной среде. Мудрость соотношения характера постройки, символики её декора и уклада жизни для каждого народа.</p> <p>Выполнение рисунков предметов народного быта, выявление мудрости их выразительной формы и орнаментально-символического оформления.</p> <p>Народный праздничный костюм. Образный строй народного праздничного костюма – женского и мужского.</p> <p>Традиционная конструкция русского женского костюма – северорусский (сарафан) и южнорусский (понёва) варианты. Разнообразие форм и украшений народного праздничного костюма для различных регионов страны.</p>	<p>растительный, зооморфный, антропоморфный;</p> <p>владение практическими навыками самостоятельного творческого создания орнаментов ленточных, сетчатых, центрических;</p> <p>применение в творческих декоративных работах по построению орнамента ритма, раппорта, различных видов симметрии.</p> <p>Освоение практического опыта изображения характерных традиционных предметов крестьянского быта; изображение или конструирование традиционных жилищ разных народов, например, юрты, сакли, хаты-мазанки, объяснение семантического значения деталей конструкции и декора, их связь с природой, трудом и бытом.</p> <p>Определение произведения декоративно-прикладного искусства по материалу (дерево, металл, керамика, текстиль, стекло, камень, кость, другие материалы), умение характеризовать неразрывную связь декора и материала.</p> <p>Освоение образного строя и символического значения вышивки</p>
--	--	---	---

			<p>Искусство народной вышивки. Вышивка в народных костюмах и обрядах. Древнее происхождение и присутствие всех типов орнаментов в народной вышивке.</p> <p>Символическое изображение женских фигур и образов всадников в орнаментах вышивки.</p> <p>Особенности традиционных орнаментов текстильных промыслов в разных регионах страны.</p> <p>Выполнение рисунков традиционных праздничных костюмов, выражение в форме, цветовом решении, орнаментике костюма черт национального своеобразия.</p> <p>Народные праздники и праздничные обряды как синтез всех видов народного творчества.</p> <p>Выполнение сюжетной композиции или участие в работе по созданию коллективного панно на тему традиций народных праздников</p>	<p>Освоение конструкции народного праздничного костюма, его образного строя и символического значения его декора, знание о разнообразии форм и украшений народного праздничного костюма различных регионов страны;</p> <p>моделирование и изображение традиционного народного костюма.</p> <p>Развитие представлений о коммуникативном значении декоративного образа в организации межличностных отношений, в обозначении социальной роли человека, в оформлении предметно-пространственной среды;</p> <p>осознание произведений народного искусства как бесценного культурного наследия, хранящее в своих материальных формах глубинные духовные ценности;</p> <p>определение примеров декоративного оформления жизнедеятельности – быта, костюма разных исторических эпох</p> <p>понимание разнообразия образов декоративно-прикладного искусства, его единство и целостность для каждой конкретной культуры, определяемые природными условиями и сложившийся историей</p>
--	--	--	---	--

1.3	Связь времени в народном искусстве. Народные художественные промыслы	9	<p>Роль и значение народных промыслов в современной жизни. Искусство и ремесло. Традиции культуры, особенные для каждого региона.</p> <p>Многообразие видов традиционных ремёсел и происхождение художественных промыслов народов России.</p> <p>Разнообразие материалов народных ремёсел и их связь с регионально-национальным бытом (дерево, береста, керамика, металл, кость, мех и кожа, шерсть и лён).</p> <p>Традиционные древние образы в современных игрушках народных промыслов. Особенности цветового строя, основные орнаментальные элементы росписи филимоновской, дымковской, каргопольской игрушки. Местные промыслы игрушек разных регионов страны.</p> <p>Создание эскиза игрушки по мотивам избранного промысла.</p> <p>Роспись по дереву. Хохлома.</p> <p>Краткие сведения по истории хохломского промысла. Травный узор, «травка» – основной мотив</p>	<p>Развитие представлений о значении народных промыслов и традиций художественного ремесла в современной жизни;</p> <p>понимание происхождения народных художественных промыслов, соотношения ремесла и искусства.</p> <p>Определение характерных черт орнаментов и изделий художественного промысла - Гжели;</p> <p>определение представления о приёмах и последовательности работы при создании изделий Гжели; приобретение опыта изображения фрагментов орнаментов, отдельных сюжетов, деталей или общего вида изделий Гжели.</p> <p>Определение характерных черт орнаментов и изделий художественного промысла – Городецкой росписи;</p> <p>определение представления о приёмах и последовательности работы при создании изделий Городецкой росписи; приобретение опыта изображения фрагментов орнаментов, отдельных сюжетов, деталей или общего вида изделий Городецкой росписи.</p>
-----	--	---	---	---

		<p>хохломого орнамента. Связь с природой. Единство формы и декора в произведениях промысла. Последовательность выполнения травного орнамента. Праздничность изделий «золотой хохломы».</p> <p>Городецкая роспись по дереву. Краткие сведения по истории. Традиционные образы городецкой росписи предметов быта. Птица и конь – традиционные мотивы орнаментальных композиций. Сюжетные мотивы, основные приёмы и композиционные особенности городецкой росписи. Посуда из глины. Искусство Гжели. Краткие сведения по истории промысла. Гжельская керамика и фарфор: единство скульптурной формы и кобальтового декора. Природные мотивы росписи посуды. Приёмы мазка, тональный контраст, сочетание пятна и линии. Роспись по металлу. Жостово. Краткие сведения по истории промысла. Разнообразие форм подносов, цветового и</p>	<p>Определение характерных черт орнаментов и изделий художественного промысла - Хохломы; приобретение представление о приёмах и последовательности работы при создании изделий Хохломы; приобретение опыта изображения фрагментов орнаментов, отдельных сюжетов, деталей или общего вида изделий Хохломы.</p> <p>Определение характерных черт орнаментов и изделий художественного промысла - Жостова; развитие представлений о приёмах и последовательности работы при создании жостовских подносов; приобретение опыта изображения фрагментов орнаментов, отдельных сюжетов, деталей или общего вида жостовских подносов.</p> <p>Характеристика основных сюжетов и орнаментов изделий лаковой живописи художественных промыслов (Федоскино, Палех, Мстера, Холуй); развитие представлений о приёмах и последовательности работы при создании изделий лаковой живописи художественных промыслов (Федоскино, Палех, Мстера, Холуй); приобретение</p>
--	--	--	--

		<p>композиционного решения росписей. Приёмы свободной кистевой импровизации в живописи цветочных букетов. Эффект освещённости и объёмности изображения.</p> <p>Древние традиции художественной обработки металла в разных регионах страны. Разнообразие назначения предметов и художественно-технических приёмов работы с металлом.</p> <p>Искусство лаковой живописи: Палех, Федоскино, Холуй, Мстёра – роспись шкатулок, ларчиков, табакерок из папье-маше.</p> <p>Происхождение искусства лаковой миниатюры в России. Особенности стиля каждой школы. Роль искусства лаковой миниатюры в сохранении и развитии традиций отечественной культуры.</p> <p>Мир сказок и легенд, примет и оберегов в творчестве мастеров художественных промыслов.</p> <p>Отражение в изделиях народных промыслов многообразия исторических, духовных и</p>	<p>опыта изображения фрагментов орнаментов, отдельных сюжетов, деталей или общего вида изделий художественных промыслов (Федоскино, Палех, Мстера, Холуй).</p> <p>Определение характерных черт орнаментов и изделий народных художественных промыслов;</p> <p>представление о приёмах и последовательности работы при создании изделий художественных промыслов;</p> <p>приобретение опыта изображения фрагментов орнаментов, отдельных сюжетов, деталей или общего вида изделий ряда отечественных художественных промыслов.</p> <p>Развитие представлений о связи между материалом, формой и техникой декора в произведениях народных промыслов;</p> <p>умение перечислять материалы, используемые в народных художественных промыслах: дерево, глина, металл, стекло;</p> <p>определение изделий народных художественных промыслов по материалу изготовления и технике декора;</p> <p>характеристика древних образов народного</p>
--	--	---	---

			культурных традиций. Народные художественные ремёсла и промыслы – материальные и духовные ценности, неотъемлемая часть культурного наследия России	искусства в произведениях современных народных промыслов.
1.4	Декор – человек, общество, время	9	<p>Декоративно-прикладное искусство в культуре разных эпох и народов. Роль декоративно-прикладного искусства в культуре древних цивилизаций.</p> <p>Отражение в декоре мировоззрения эпохи, организации общества, традиций быта и ремесла, уклада жизни людей.</p> <p>Характерные признаки произведений декоративно-прикладного искусства, основные мотивы и символика орнаментов в культуре разных эпох.</p> <p>Характерные особенности одежды для культуры разных эпох и народов. Выражение образа человека, его положения в обществе и характера деятельности в его костюме и его украшениях.</p> <p>Украшение жизненного пространства: построений, интерьеров, предметов быта – в</p>	<p>Определение декоративного оформления жизнедеятельности – быта, костюма разных исторических эпох и народов (например, Древний Египет, Древний Китай, античные Греция и Рим, Европейское Средневековье), понимание разнообразия образов декоративно-прикладного искусства, его единство и целостности для каждой конкретной культуры, определяемые природными условиями и сложившейся историей; проведение исследований орнаментов выбранной культуры, отвечая на вопросы о своеобразии традиций орнамента.</p> <p>Приобретение опыта изображения орнаментов выбранной культуры.</p> <p>Выявление в произведениях декоративно-прикладного искусства связи конструктивных, декоративных и изобразительных элементов, единство материалов, формы и декора;</p>

			<p>культуре разных эпох. Декоративно-прикладное искусство в жизни современного человека. Многообразие материалов и техник современного декоративно-прикладного искусства (художественная керамика, стекло, металл, гобелен, роспись по ткани, моделирование одежды). Символический знак в современной жизни: эмблема, логотип, указующий или декоративный знак. Государственная символика и традиции геральдики. Декоративные украшения предметов нашего быта и одежды. Значение украшений в проявлении образа человека, его характера, самопонимания, установок и намерений</p>	<p>выполнение зарисовок элементов декора или декорированных предметов. Проведение исследования и ведение поисковой работы по изучению и сбору материала об особенностях одежды выбранной культуры, её декоративных особенностях и социальных знаках. Изображение предметов одежды. Создание эскизов одежды или деталей одежды для разных членов сообщества. Участие в создании коллективного панно, показывающего образ выбранной эпохи. Объяснение, как по орнаменту, украшающему одежду, здания, предметы, можно определить, к какой эпохе и народу он относится. Характеристика роли символического знака в современной жизни (герб, эмблема, логотип, указующий или декоративный знак) и приобретение опыта творческого создания эмблемы или логотипа; Понимание и объяснение значения государственной символики, представления о значении и содержании геральдики. Объяснение примеров, как по орнаменту, украшающему одежду, здания, предметы,</p>
--	--	--	--	---

				можно определить, к какой эпохе и народу он относится.
1.5	Декоративное искусство в современном мире	6	Декор на улицах и декор помещений. Декор праздничный и повседневный. Праздничное оформление школы	<p>Определение продуктов декоративно-прикладной художественной деятельности в окружающей предметно-пространственной среде, обычной жизненной обстановке и умение охарактеризовать их образное назначение.</p> <p>Ориентирование в широком разнообразии современного декоративно-прикладного искусства, различение по материалам, техникам исполнения художественного стекла, керамики,ковки, литья, гобелена и др.;</p> <p>приобретение опыта коллективной практической творческой работы по оформлению пространства школы и школьных праздников.</p>
ОБЩЕЕ КОЛИЧЕСТВО ЧАСОВ ПО ПРОГРАММЕ		34		

6 КЛАСС

№ п/п	Наименование разделов и тем учебного предмета	Количество часов	Программное содержание	Основные виды деятельности обучающихся
Модуль №2 «Живопись, графика, скульптура»				
2.1	Виды изобразительного искусства и основы образного языка	7	<p>Общие сведения о видах искусства. Пространственные и временные виды искусства.</p> <p>Изобразительные, конструктивные и декоративные виды пространственных искусств, их место и назначение в жизни людей. Основные виды живописи, графики и скульптуры. Художник и зритель: зрительские умения, знания и творчество зрителя.</p> <p>Язык изобразительного искусства и его выразительные средства. Живописные, графические и скульптурные художественные материалы, их особые свойства.</p> <p>Рисунок – основа изобразительного искусства и мастерства художника. Виды рисунка: зарисовка, набросок, учебный рисунок и творческий рисунок.</p>	<p>Освоение характеристик и различий между пространственными и временными видами искусства и их значение в жизни людей; объяснение причин деления пространственных искусств на виды; знание основных видов живописи, графики и скульптуры, объяснение их назначения в жизни людей. Освоение практических навыков изображения карандашами разной жёсткости, фломастерами, углём, пастелью и мелками, акварелью, гуашью, лепкой из пластилина, а также использование возможностей применения других доступных художественных материалов.</p> <p>Понимание роли рисунка как основы изобразительной деятельности; приобретение опыта линейного рисунка, понимание выразительных возможностей линии</p>

		<p>Навыки размещения рисунка в листе, выбор формата.</p> <p>Начальные умения рисунка с натуры. Зарисовки простых предметов.</p> <p>Линейные графические рисунки и наброски. Тон и тональные отношения: тёмное – светлое.</p> <p>Ритм и ритмическая организация плоскости листа.</p> <p>Основы цветоведения: понятие цвета в художественной деятельности, физическая основа цвета, цветовой круг, основные и составные цвета, дополнительные цвета.</p> <p>Цвет как выразительное средство в изобразительном искусстве: холодный и тёплый цвет, понятие цветовых отношений; колорит в живописи.</p> <p>Виды скульптуры и характер материала в скульптуре.</p> <p>Скульптурные памятники, парковая скульптура, камерная скульптура.</p> <p>Статика и движение в скульптуре.</p> <p>Круглая скульптура. Произведения мелкой пластики. Виды рельефа.</p>	<p>Приобретение опыта учебного рисунка – светотеневого изображения объёмных форм;</p> <p>приобретение опыта творческого композиционного рисунка в ответ на заданную учебную задачу или как самостоятельное творческое действие.</p> <p>Приобретение знаний основ цветоведения: характеристика основных и составных цветов; определение дополнительных цветов – и значение этих знаний для искусства живописи.</p> <p>Определение содержания понятий «колорит», «цветовые отношения», «цветовой контраст» и приобретения навыков практической работы гуашью и акварелью;</p> <p>Приобретение опыта объёмного изображения (лепки) и начальные представления о пластической выразительности скульптуры, соотношении пропорций в изображении предметов или животных.</p>
--	--	--	--

			<p>Жанры изобразительного искусства.</p> <p>Жанровая система в изобразительном искусстве как инструмент для сравнения и анализа произведений изобразительного искусства.</p> <p>Предмет изображения, сюжет и содержание произведения изобразительного искусства</p>	<p>Объяснение понятия «жанры в изобразительном искусстве», перечисление жанров;</p> <p>объяснение разницы между предметом изображения, сюжетом и содержанием произведения искусства.</p> <p>Язык изобразительного искусства и его выразительные средства:</p> <p>различение и характеристика традиционных художественных материалов для графики, живописи, скульптуры;</p> <p>представление о различных художественных техниках в использовании художественных материалов;</p> <p>осознание значения материала в создании художественного образа, умение различать и объяснять роль художественного материала в произведениях искусства;</p>
2.2	Мир наших вещей. Натюрморт	6	<p>Изображение предметного мира в изобразительном искусстве и появление жанра натюрморта в европейском и отечественном искусстве.</p> <p>Основы графической грамоты: правила объёмного изображения предметов на плоскости.</p> <p>Линейное построение предмета в пространстве: линия горизонта,</p>	<p>Характеристика изображений предметного мира в различные эпохи истории человечества и приведение примеров натюрморта в европейской живописи Нового времени;</p> <p>определение значения натюрморта в истории русского искусства и роли натюрморта в отечественном искусстве XX</p>

		<p>точка зрения и точка схода, правила перспективных сокращений.</p> <p>Изображение окружности в перспективе.</p> <p>Рисование геометрических тел на основе правил линейной перспективы.</p> <p>Сложная пространственная форма и выявление её конструкции.</p> <p>Рисунок сложной формы предмета как соотношение простых геометрических фигур.</p> <p>Линейный рисунок конструкции из нескольких геометрических тел.</p> <p>Освещение как средство выявления объёма предмета. Понятия «свет», «блик», «полутень», «собственная тень», «рефлекс», «падающая тень». Особенности освещения «по свету» и «против света».</p> <p>Рисунок натюрморта графическими материалами с натуры или по представлению.</p> <p>Творческий натюрморт в графике.</p> <p>Произведения художников-графиков. Особенности графических техник. Печатная</p>	<p>в., с опорой на конкретные произведения отечественных художников.</p> <p>Знания и умения применять в рисунке правила линейной перспективы и изображения объёмного предмета в двухмерном пространстве листа.</p> <p>Знание основ линейной перспективы и умение изображать объёмные геометрические тела на двухмерной плоскости;</p> <p>Освоение понятий графической грамоты изображения предмета «освещённая часть», «блик», «полутень», «собственная тень», «падающая тень» и умение их применять в практике рисунка;</p> <p>понимание содержания понятий «тон», «тональные отношения» и приобретение опыта их визуального анализа</p> <p>Знание об освещении как средстве выявления объёма предмета, приобретение опыта построения композиции натюрморта: опыт разнообразного расположения предметов на листе, выделении доминанты и целостного соотношения всех применяемых средств выразительности;</p>
--	--	---	---

			<p>графика. Живописное изображение натюрморта. Цвет в натюрмортах европейских и отечественных живописцев. Опыт создания живописного натюрморта</p>	<p>приобретение опыта создания графического натюрморта</p> <p>Приобретение опыта создания натюрморта средствами живописи.</p>
2.3	Вглядываясь в человека. Портрет	10	<p>Портрет как образ определённого реального человека. Изображение портрета человека в искусстве разных эпох. Выражение в портретном изображении характера человека и мировоззренческих идеалов эпохи.</p> <p>Великие портретисты в европейском искусстве.</p> <p>Особенности развития портретного жанра в отечественном искусстве.</p> <p>Великие портретисты в русской живописи.</p> <p>Парадный и камерный портрет в живописи.</p> <p>Особенности развития жанра портрета в искусстве XX в. – отечественном и европейском.</p> <p>Построение головы человека, основные пропорции лица, соотношение лицевой и черепной частей головы.</p>	<p>Приобретение представлений об истории портретного изображения человека в разные эпохи как последовательности изменений представления о человеке; умение сравнивать содержание портретного образа в искусстве Древнего Рима, эпохи Возрождения и Нового времени; понимание, что в художественном портрете присутствует также выражение идеалов эпохи и авторская позиция художника;</p> <p>Освоение знаний и умение претворять их в практике рисунка основных составляющих конструкции головы человека, пропорции лица, соотношения лицевой и черепной частей головы;</p> <p>Приобретение представления о способах объёмного изображения головы человека, создание зарисовки объёмной конструкции головы, понимание термина «ракурс» и определение его на практике</p>

			<p>Графический портрет в работах известных художников.</p> <p>Разнообразие графических средств в изображении образа человека.</p> <p>Графический портретный рисунок с натуры или по памяти.</p> <p>Роль освещения головы при создании портретного образа.</p> <p>Свет и тень в изображении головы человека.</p> <p>Портрет в скульптуре.</p> <p>Выражение характера человека, его социального положения и образа эпохи в скульптурном портрете.</p> <p>Значение свойств художественных материалов в создании скульптурного портрета.</p> <p>Живописное изображение портрета. Роль цвета в живописном портретном образе в произведениях выдающихся живописцев.</p> <p>Опыт работы над созданием живописного портрета</p>	<p>Представление о скульптурном портрете в истории искусства, о выражении характера человека и образа эпохи в скульптурном портрете;</p> <p>приобретение начального опыта лепки головы человека.</p> <p>Приобретение опыта графического портретного изображения, как нового для себя видения индивидуальности человека; усвоение представлений о графических портретах мастеров разных эпох, о разнообразии графических средств в изображении образа человека.</p> <p>Усвоение графического портретного изображения как нового для себя видения индивидуальности человека.</p> <p>Характеристика роли освещения как выразительного средства при создании художественного образа.</p> <p>Приобретение опыта создания живописного портрета, понимание роли цвета в создании портретного образа как средства выражения настроения, характера, индивидуальности героя портрета;</p>
--	--	--	---	---

				<p>узнавание произведений и имен нескольких великих портретистов европейского искусства (Леонардо да Винчи, Рафаэль, Микеланджело, Рембрандт и других портретистов);</p> <p>приобретение опыта рассказа об истории портрета в русском изобразительном искусстве, знание имен великих художников-портретистов (В. Боровиковский, А. Венецианов, О. Кипренский, В. Тропинин, К. Брюллов, И. Крамской, И. Репин, В. Суриков, В. Серов и другие авторов);</p> <p>умение представить жанр портрета в искусстве XX в. – западном и отечественном</p>
2.4	<p>Пространство и время в изобразительном искусстве. Пейзаж и тематическая Картина</p>	11	<p>Особенности изображения пространства в эпоху Древнего мира, в средневековом искусстве и в эпоху Возрождения.</p> <p>Правила построения линейной перспективы в изображении пространства.</p> <p>Правила воздушной перспективы, построения переднего, среднего и дальнего планов при изображении</p>	<p>Приобретение опыта сравнения изображений пространства в эпоху Древнего мира, в Средневековом искусстве и в эпоху Возрождения;</p> <p>Знание правил построения линейной перспективы и умение применять их в рисунке;</p> <p>характеристика понятий: линия горизонта, точка схода, низкий и высокий горизонт,</p>

		<p>пейзажа.</p> <p>Особенности изображения разных состояний природы и её освещения. Романтический пейзаж. Морские пейзажи И. Айвазовского.</p> <p>Особенности изображения природы в творчестве импрессионистов и постимпрессионистов.</p> <p>Представления о пленэрной живописи и колористической изменчивости состояний природы.</p> <p>Живописное изображение различных состояний природы.</p> <p>Пейзаж в истории русской живописи и его значение в отечественной культуре. История становления картины Родины в развитии отечественной пейзажной живописи XIX в.</p> <p>Становление образа родной природы в произведениях А. Венецианова и его учеников: А. Саврасова, И. Шишкина.</p> <p>Пейзажная живопись И. Левитана и её значение для русской культуры.</p> <p>Значение художественного образа отечественного пейзажа в развитии чувства Родины.</p>	<p>перспективные сокращения, центральная и угловая перспектива;</p> <p>Знание правил воздушной перспективы и умение их применять на практике</p> <p>Приобретение опыта объяснения, как в пейзажной живописи развивался образ отечественной природы и каково его значение в развитии чувства Родины; получение представления о морских пейзажах И. Айвазовского; характеристика особенностей изображения разных состояний природы в романтическом пейзаже и пейзаже в творчестве импрессионистов и постимпрессионистов</p> <p>Иметь представление об особенностях пленэрной живописи и колористической изменчивости состояний природы</p> <p>Приобретение знаний и опыта рассказывания истории пейзажа в русской живописи, характеризуя особенности понимания пейзажа в творчестве А. Саврасова, И. Шишкина, И. Левитана и художников XX в. (по выбору); Приобретение опыта художественной наблюдательности как способа развития</p>
--	--	---	---

		<p>Творческий опыт в создании композиционного живописного пейзажа своей Родины.</p> <p>Графический образ пейзажа в работах выдающихся мастеров.</p> <p>Средства выразительности в графическом рисунке и многообразии графических техник.</p> <p>Графические зарисовки и графическая композиция на темы окружающей природы.</p> <p>Городской пейзаж в творчестве мастеров искусства. Многообразие в понимании образа города.</p> <p>Город как материальное воплощение отечественной истории и культурного наследия.</p> <p>Задачи охраны культурного наследия и исторического образа в жизни современного города.</p> <p>Опыт изображения городского пейзажа. Наблюдательная перспектива и ритмическая организация плоскости изображения.</p> <p>Бытовой жанр в изобразительном искусстве.</p> <p>Изображение труда и бытовой</p>	<p>интереса к окружающему миру и его художественно-поэтическому видению</p> <p>Приобретение опыта пейзажных зарисовок, графического изображения природы по памяти и представлению;</p> <p>Приобретение опыта изображения городского пейзажа – по памяти или представлению;</p> <p>Приобретение навыков восприятия образности городского пространства как выражения самобытного лица культуры и истории народа;</p> <p>понимание и объяснение роли культурного наследия в городском пространстве, задачи его охраны и сохранения</p> <p>Характеристика роли изобразительного искусства в формировании представлений о жизни людей разных эпох и народов;</p> <p>объяснение понятий «тематическая картина», «станковая живопись», «монументальная живопись»;</p> <p>перечисление основных жанров тематической картины;</p> <p>различение темы, сюжета и содержания в жанровой картине, выявление образа нравственных и ценностных смыслов в жанровой картине;</p>
--	--	--	---

		<p>жизни людей в традициях искусства разных эпох. Значение художественного изображения бытовой жизни людей в понимании истории человечества и современной жизни.</p> <p>Жанровая картина как обобщение жизненных впечатлений художника. Тема, сюжет, содержание в жанровой картине.</p> <p>Образ нравственных и ценностных смыслов в жанровой картине и роль картины в их утверждении.</p> <p>Работа над сюжетной композицией.</p> <p>Композиция как целостность в организации художественных выразительных средств и взаимосвязи всех компонентов произведения.</p> <p>Исторический жанр в изобразительном искусстве.</p> <p>Историческая тема в искусстве как изображение наиболее значительных событий в жизни общества.</p> <p>Жанровые разновидности исторической картины в зависимости от сюжета:</p>	<p>приобретение представления о композиции как целостности в организации художественных выразительных средств, взаимосвязи всех компонентов художественного произведения;</p> <p>объяснение значения художественного изображения бытовой жизни людей в понимании истории человечества и современной жизни;</p> <p>осознание многообразия форм организации бытовой жизни и одновременно единство мира людей;</p> <p>приобретение представлений об изображении труда и повседневных занятий человека в искусстве разных эпох и народов, характеристика произведений разных культур по их стилистическим признакам и изобразительным традициям (Древний Египет, Китай, античный мир и другие);</p> <p>приобретение опыта изображения бытовой жизни разных народов в контексте традиций их искусства;</p> <p>характеристика понятия «бытовой жанр» и умение приводить несколько примеров произведений европейского и отечественного искусства;</p>
--	--	---	--

		<p>мифологическая картина, картина на библейские темы, батальная картина и другие.</p> <p>Историческая картина в русском искусстве XIX в. и её особое место в развитии отечественной культуры.</p> <p>Картина К. Брюллова «Последний день Помпеи», исторические картины в творчестве В. Сурикова и других. Исторический образ России в картинах XX в.</p> <p>Работа над сюжетной композицией. Этапы длительного периода работы художника над исторической картиной: идея и эскизы, сбор материала и работа над этюдами, уточнения композиции в эскизах, картон композиции, работа над холстом.</p> <p>Разработка эскизов композиции на историческую тему с использованием собранного материала по задуманному сюжету. Библейские темы в изобразительном искусстве.</p> <p>Исторические картины на библейские темы: место и значение</p>	<p>приобретение опыта создания композиции на сюжеты из реальной повседневной жизни, приобщение к художественной наблюдательности и образному видению окружающей действительности.</p> <p>Приобретение опыта характеристики исторического жанра в истории искусства и умения объяснять его значение для жизни общества;</p> <p>умение объяснять, почему историческая картина считалась самым высоким жанром произведений изобразительного искусства; знание авторов и их произведений, умение объяснять содержание картин: «Последний день Помпеи» К. Брюллова, «Боярыня Морозова» В. Сурикова, «Бурлаки на Волге» И. Репина и другие картины;</p> <p>представление о развитии исторического жанра в творчестве отечественных художников XX в.;</p> <p>объяснение, почему произведения на библейские, мифологические темы, сюжеты об античных героях принято относить к историческому жанру;</p> <p>знание авторов и их произведений: «Давид» Микеланджело, «Весна» С. Боттичелли;</p> <p>знание характеристик основных этапов работы художника над тематической</p>
--	--	---	---

		<p>сюжетов Священной истории в европейской культуре.</p> <p>Вечные темы и их нравственное и духовно-ценностное выражение как «духовная ось», соединяющая жизненные позиции разных поколений.</p> <p>Произведения на библейские темы Леонардо да Винчи, Рафаэля, Рембрандта, в скульптуре «Пьета» Микеланджело и других.</p> <p>Библейские темы в отечественных картинах XIX в. (А. Иванов. «Явление Христа народу», И. Крамской. «Христос в пустыне», Н. Ге. «Тайная вечеря», В. Поленов. «Христос и грешница»). Иконопись как великое проявление русской культуры. Язык изображения в иконе – его религиозный и символический смысл.</p> <p>Великие русские иконописцы: духовный свет икон Андрея Рублёва, Феофана Грека, Дионисия.</p> <p>Работа над эскизом сюжетной композиции.</p>	<p>картиной: периода эскизов, периода сбора материала и работы над этюдами, уточнения эскизов, этапов работы над основным холстом;</p> <p>приобретение опыта разработки композиции на выбранную историческую тему (художественный проект): сбор материала, работа над эскизами, работа над композицией.</p> <p>Знание о значении библейских сюжетов в истории культуры и узнавание сюжетов Священной истории в произведениях искусства;</p> <p>понимание значения великих – вечных тем в искусстве на основе сюжетов Библии как «духовную ось», соединяющую жизненные позиции разных поколений;</p> <p>знание и умение объяснять содержание, узнавание произведений великих европейских художников на библейские темы: «Сикстинская мадонна» Рафаэля, «Тайная вечеря» Леонардо да Винчи, «Возвращение блудного сына» и «Святое семейство» Рембрандта и другие произведения, в скульптуре: «Пьета» Микеланджело и других скульптурах;</p> <p>знание картин на библейские темы в истории русского искусства;</p>
--	--	---	--

			<p>Роль и значение изобразительного искусства в жизни людей: образ мира в изобразительном искусстве</p>	<p>приобретение опыта рассказа о содержании знаменитых русских картин на библейские темы: «Явление Христа народу» А. Иванова, «Христос в пустыне» И. Крамского, «Тайная вечеря» Н. Ге, «Христос и грешница» В. Поленова и других картин;</p> <p>представление о смысловом различии между иконой и картиной на библейские темы;</p> <p>приобретение знаний о русской иконописи, о великих русских иконописцах: Андрее Рублёве, Феофане Греке, Дионисии;</p> <p>восприятие искусства древнерусской иконописи как уникальное и высокое достижение отечественной культуры;</p> <p>объяснение творческого и деятельностного характера восприятия произведений искусства на основе художественной культуры зрителя;</p> <p>рассуждения о месте и значении изобразительного искусства в культуре, в жизни общества, в жизни человека.</p>
ОБЩЕЕ КОЛИЧЕСТВО ЧАСОВ ПО ПРОГРАММЕ	34			

7 КЛАСС -

№ п/п	Наименование разделов и тем учебного предмета	Количе ство часов	Программное содержание	Основные виды деятельности обучающихся
Модуль №3 Модуль «Архитектура и дизайн»				
3.1	Архитектура и дизайн – конструктивные виды искусства	1	<p>Архитектура и дизайн – искусства художественной постройки – конструктивные искусства. Дизайн и архитектура как создатели «второй природы» – предметно-пространственной среды жизни людей.</p> <p>Функциональность предметно-пространственной среды и выражение в ней мировосприятия, духовно-ценностных позиций общества.</p> <p>Материальная культура человечества как уникальная информация о жизни людей в разные исторические эпохи. Роль архитектуры в понимании человеком своей идентичности. Задачи сохранения культурного наследия и природного ландшафта.</p>	<p>Характеристика архитектуры и дизайна как конструктивных видов искусства, то есть искусства художественного построения предметно-пространственной среды жизни людей; приобретение умения объяснять роль архитектуры и дизайна в построении предметно-пространственной среды жизнедеятельности человека; рассуждение о влиянии предметно-пространственной среды на чувства, установки и поведение человека; рассуждение о том, как предметно-пространственная среда организует деятельность человека и представления о самом себе; объяснение ценности сохранения культурного наследия, выраженного в архитектуре, предметах труда и быта разных эпох</p>

			<p>Возникновение архитектуры и дизайна на разных этапах общественного развития. Единство функционального и художественного – целесообразности и красоты</p>	
3.2	Графический дизайн	8	<p>Композиция как основа реализации замысла в любой творческой деятельности. Основы формальной композиции в конструктивных искусствах.</p> <p>Элементы композиции в графическом дизайне: пятно, линия, цвет, буква, текст и изображение.</p> <p>Формальная композиция как композиционное построение на основе сочетания геометрических фигур, без предметного содержания.</p> <p>Основные свойства композиции: целостность и соподчинённость элементов.</p> <p>Ритмическая организация элементов: выделение доминанты, симметрия и асимметрия, динамическая и статичная</p>	<p>Объяснение понятий формальной композиции и её значения как основы языка конструктивных искусств; объяснение основных средств – требований к композиции; умение перечислять и объяснять основные типы формальной композиции; составление различных формальных композиций на плоскости в зависимости от поставленных задач; выделение при творческом построении композиции листа композиционную доминанту; составление формальных композиций на выражение в них движения и статики; освоение навыков вариативности в ритмической организации листа; объяснение роли цвета в конструктивных искусствах;</p>

		<p>композиция, контраст, нюанс, акцент, замкнутость или открытость композиции.</p> <p>Практические упражнения по созданию композиции с вариативным ритмическим расположением геометрических фигур на плоскости.</p> <p>Роль цвета в организации композиционного пространства.</p> <p>Функциональные задачи цвета в конструктивных искусствах.</p> <p>Цвет и законы колористики.</p> <p>Применение локального цвета.</p> <p>Цветовой акцент, ритм цветовых форм, доминанта</p> <p>Шрифты и шрифтовая композиция в графическом дизайне. Форма буквы как изобразительно-смысловой символ. Шрифт и содержание текста. Стилизация шрифта.</p> <p>Типографика. Понимание типографской строки как элемента плоскостной композиции.</p> <p>Выполнение аналитических и практических работ по теме «Буква</p>	<p>умение различать технологию использования цвета в живописи и в конструктивных искусствах;</p> <p>объяснение выражения «цветовой образ»;</p> <p>применение цвета в графических композициях как акцента или доминанты, объединённых одним стилем;</p> <p>определение шрифта как графического рисунка начертания букв, объединённых общим стилем, отвечающий законам художественной композиции.</p> <p>Соотнесение особенностей стилизации рисунка шрифта и содержание текста, умения различать «архитектуру» шрифта и особенности шрифтовых гарнитур, приобретение опыта творческого воплощения шрифтовой композиции (буквицы);</p> <p>применение печатного слова, типографской строки в качестве элементов графической композиции; объяснение функции логотипа как представительского знака, эмблемы, торговой марки, различение шрифтовой и знаковой виды логотипа, приобретение практического опыта разработки логотипа на выбранную тему; приобретение творческого опыта</p>
--	--	---	---

		<p>– изобразительный элемент композиции».</p> <p>Логотип как графический знак, эмблема или стилизованный графический символ. Функции логотипа. Шрифтовой логотип. Знаковый логотип.</p> <p>Композиционные основы макетирования в графическом дизайне при соединении текста и изображения.</p> <p>Искусство плаката. Синтез слова и изображения. Изобразительный язык плаката. Композиционный монтаж изображения и текста в плакате, рекламе, поздравительной открытке.</p> <p>Многообразие форм графического дизайна. Дизайн книги и журнала. Элементы, составляющие конструкцию и художественное оформление книги, журнала.</p> <p>Макет разворота книги или журнала по выбранной теме в виде коллажа или на основе компьютерных программ</p>	<p>построения композиции плаката, поздравительной открытки или рекламы на основе соединения текста и изображения.</p> <p>Формирование представления об искусстве конструирования книги, дизайне журнала, приобретение практического творческого опыта образного построения книжного и журнального разворотов в качестве графических композиций.</p> <p>Построение графической композиции книжного или журнального разворотов</p>
--	--	--	--

3.3	Макетирование объемно-пространственных композиций	7	<p>Композиция плоскостная и пространственная.</p> <p>Композиционная организация пространства. Прочтение плоскостной композиции как «чертежа» пространства.</p> <p>Макетирование. Введение в макет понятия рельефа местности и способы его обозначения на макете.</p> <p>Выполнение практических работ по созданию объемно-пространственных композиций.</p> <p>Объем и пространство.</p> <p>Взаимосвязь объектов в архитектурном макете.</p> <p>Структура зданий различных архитектурных стилей и эпох: выявление простых объемов, образующих целостную постройку.</p> <p>Взаимное влияние объемов и их сочетаний на образный характер постройки.</p> <p>Понятие тектоники как выражение в художественной форме конструктивной сущности сооружения и логики</p>	<p>Развитие пространственного воображения; понимание плоскостной композиции как схематического изображения объемов при виде на них сверху, т.е. чертежа проекции; умение строить плоскостную композицию и выполнение макета пространственно-объемной композиции по её чертежу; анализ композиции объемов в макете как образа современной постройки; владение способами обозначения на макете рельефа местности и природных объектов;</p> <p>понимание и объяснение взаимосвязи выразительности и целесообразности конструкции.</p> <p>Выявление структуры различных типов зданий;</p> <p>умение характеризовать горизонтальные, вертикальные, наклонные элементы конструкции постройки;</p> <p>приобретение представлений о модульных элементах в построении архитектурного образа;</p> <p>макетирование: создание фантазийной конструкции здания с ритмической организацией вертикальных и</p>
-----	---	---	--	---

			<p>конструктивного соотношения его частей.</p> <p>Роль эволюции строительных материалов и строительных технологий в изменении архитектурных конструкций (перекрытия и опора – стоечно-балочная конструкция – архитектура сводов, каркасная каменная архитектура, металлический каркас, железобетон и язык современной архитектуры).</p> <p>Многообразие предметного мира, создаваемого человеком. Функция вещи и её форма. Образ времени в предметах, создаваемых человеком. Творческое проектирование предметов быта с определением их функций и материала изготовления.</p> <p>Цвет в архитектуре и дизайне. Эмоциональное и формообразующее значение цвета в дизайне и архитектуре. Влияние цвета на восприятие формы объектов архитектуры и дизайна.</p>	<p>горизонтальных плоскостей и выделенной доминантой конструкции;</p> <p>знание роли строительного материала в эволюции архитектурных конструкций и изменении облика архитектурных сооружений;</p> <p>умение характеризовать, как изменение архитектуры влияет на характер организации жизнедеятельности общества;</p> <p>умение рассказывать о главных архитектурных элементах здания, их изменениях в процессе исторического развития;</p> <p>выполнение зарисовок основных архитектурных конструкций;</p> <p>выявление структуры различных типов зданий и умение характеризовать влияние объёмов и их сочетаний на образный характер постройки и её влияние на организацию жизнедеятельности людей</p> <p>Умение характеризовать общее и различное во внешнем облике вещи как сочетание объёмов, образующих форму; объяснение, в чём заключается взаимосвязь формы и материала; создание новых фантазийных или утилитарных функций для старых вещей;</p>
--	--	--	--	---

			<p>Конструирование объектов дизайна или архитектурное макетирование с использованием цвета.</p> <p>Роль цвета в формировании пространства. Схема-планировка и реальность</p>	<p>творческое проектирование предметов быта с определением их функций и материала изготовления.</p> <p>Объяснение характера влияния цвета на восприятие человеком формы объектов архитектуры и дизайна</p>
3.4	<p>Дизайн и архитектура как среда жизни человека</p>	10	<p>Образ и стиль материальной культуры прошлого. Смена стилей как отражение эволюции образа жизни, изменения мировоззрения людей и развития производственных возможностей. Художественно-аналитический обзор развития образно-стилевого языка архитектуры как этапов духовной, художественной и материальной культуры разных народов и эпох.</p> <p>Архитектура народного жилища, храмовая архитектура, частный дом в предметно-пространственной среде жизни разных народов. Выполнение заданий по теме «Архитектурные образы прошлых эпох» в виде аналитических зарисовок известных архитектурных памятников по</p>	<p>Приобретение знаний о роли строительного материала в эволюции архитектурных конструкций и изменении облика архитектурных сооружений; получение представления, как в архитектуре проявляются мировоззренческие изменения в жизни общества и как изменение архитектуры влияет на характер организации и жизнедеятельности людей; приобретение знаний и опыта изображения особенностей архитектурно-художественных стилей разных эпох, выраженных в постройках общественных зданий, храмовой архитектуре и частном строительстве, в организации городской среды; приобретение знаний о значении сохранения исторического облика города для современной жизни, сохранения архитектурного наследия как важнейшего</p>

		<p>фотографиям и другим видам изображения. Отрицание канонов и сохранение наследия с учётом нового уровня материально-строительной техники. Приоритет функционализма. Проблема урбанизации ландшафта, безликости и агрессивности среды современного города.</p> <p>Пути развития современной архитектуры и дизайна: город сегодня и завтра.</p> <p>Современные поиски новой эстетики в градостроительстве.</p> <p>Выполнение практических работ по теме «Образ современного города и архитектурного стиля будущего»: фотоколлажа или фантазийной зарисовки города будущего.</p> <p>Пути развития современной архитектуры и дизайна: город сегодня и завтра.</p> <p>Архитектурная и градостроительная революция XX в. Её технологические и эстетические предпосылки и</p>	<p>фактора исторической памяти и понимания своей идентичности.</p> <p>Умение характеризовать архитектурные и градостроительные изменения в культуре новейшего времени, современный уровень развития технологий и материалов, рассуждать о социокультурных противоречиях в организации современной городской среды и поисках путей их преодоления;</p> <p>приобретение опыта построения объёмно-пространственной композиции как макета архитектурного пространства в реальной жизни; выполнять построение макета пространственно-объёмной композиции по его чертежу.</p> <p>Изучение различных видов планировки города, приобретение опыта разработки построения городского пространства в виде макетной или графической схемы; умение объяснять роль малой архитектуры и архитектурного дизайна в установке связи между человеком и архитектурой, в «проживании» городского пространства.</p> <p>Определение понятия «городская среда»; умение рассматривать и объяснять</p>
--	--	--	--

		<p>истоки. Социальный аспект «перестройки» в архитектуре. Отрицание канонов и сохранение наследия с учётом нового уровня материально-строительной техники. Приоритет функционализма. Проблема урбанизации ландшафта, безликости и агрессивности среды современного города. Социальное значение дизайна и архитектуры как среды жизни человека. Индивидуальный образ каждого города. Неповторимость исторических кварталов и значение культурного наследия для современной жизни людей.</p> <p>Пути развития современной архитектуры и дизайна: город сегодня и завтра. Дизайн городской среды. Малые архитектурные формы. Роль малых архитектурных форм и архитектурного дизайна в организации городской среды и индивидуальном образе города.</p>	<p>планировку города как способа организации образа жизни людей; знание различных видов планировки города, приобретение опыта разработки построения городского пространства в виде макетной или графической схемы. определение понятий «городская среда»; рассматривание и объяснение планировки города как способа организации образа жизни людей.</p> <p>Умение характеризовать эстетическое и экологическое взаимное сосуществование природы и архитектуры, получение представления о традициях ландшафтно-парковой архитектуры и школах ландшафтного дизайна; Приобретение знаний о роли малой архитектуры и архитектурного дизайна в установке связи между человеком и архитектурой, в «проживании» городского пространства.</p> <p>Получение представления о задачах соотношения функционального и образного в построении формы предметов, создаваемых людьми, умение видеть образ времени и характер жизнедеятельности человека в предметах его быта;</p>
--	--	--	--

		<p>Проектирование дизайна объектов городской среды. Устройство пешеходных зон в городах, установка городской мебели (скамьи, «диваны» и прочие), киосков, информационных блоков, блоков локального озеленения и другое.</p> <p>Роль цвета в формировании пространства. Схема-планировка и реальность.</p> <p>Дизайн пространственно-предметной среды интерьера.</p> <p>Образно-стилевое единство материальной культуры каждой эпохи. Интерьер как отражение стиля жизни его хозяев.</p> <p>Зонирование интерьера – создание многофункционального пространства. Отделочные материалы, введение фактуры и цвета в интерьер.</p> <p>Интерьеры общественных зданий (театр, кафе, вокзал, офис, школа).</p> <p>Выполнение практической и аналитической работы по теме.</p> <p>Анализ формы через выявление сочетающихся объёмов. Красота –</p>	<p>умение объяснять, в чём заключается взаимосвязь формы и материала при построении предметного мира и умение объяснять характер влияния цвета на восприятие человеком формы объектов архитектуры и дизайна;</p> <p>приобретение опыта построения объёмно-пространственной композиции как макета архитектурного пространства в реальной жизни;</p> <p>выполнение построения макета пространственно-объёмной композиции по его чертежу.</p>
--	--	---	--

		<p>наиболее полное выявление функции предмета. Влияние развития технологий и материалов на изменение формы предмета. Выполнение аналитических зарисовок форм бытовых предметов</p> <p>Организация архитектурно-ландшафтного пространства. Город в единстве с ландшафтно-парковой средой.</p> <p>Основные школы ландшафтного дизайна. Особенности ландшафта русской усадебной территории и задачи сохранения исторического наследия. Традиции графического языка ландшафтных проектов. Выполнение дизайн-проекта территории парка или приусадебного участка в виде схемы-чертежа.</p> <p>Единство эстетического и функционального в объёмно-пространственной организации среды жизнедеятельности людей.</p>	
--	--	--	--

3.5	Образ человека и индивидуальное проектирование	8	<p>Организация пространства жилой среды как отражение социального заказа и индивидуальности человека, его вкуса, потребностей и возможностей.</p> <p>Интерьер и предметный мир в доме. Назначение помещения и построение его интерьера.</p> <p>Образно-личностное проектирование в дизайне и архитектуре.</p> <p>Проектные работы по созданию облика частного дома, комнаты и сада. Дизайн предметной среды в интерьере частного дома.</p> <p>Мода и культура создания собственного костюма или комплекта одежды.</p> <p>Костюм как образ человека. Стиль в одежде. Соответствие материи и формы. Целесообразность и мода.</p> <p>Мода как ответ на изменения в укладе жизни, как бизнес и в качестве манипулирования массовым сознанием.</p> <p>Характерные особенности современной одежды. Молодёжная</p>	<p>Получение представления о задачах соотношения функционального и образного в построении формы предметов, создаваемых людьми, умение видеть образ времени и характер жизнедеятельности человека в предметах его быта; развитие представлений о взаимосвязи формы и материала при построении предметного мира, и умение объяснять характер влияния цвета на восприятие человеком формы объектов архитектуры и дизайна.</p> <p>Объяснение, как в одежде проявляются характер человека, его ценностные позиции и конкретные намерения действий, объяснение, что такое стиль в одежде; формирование представления об истории костюма в истории разных эпох, умение характеризовать понятие моды в одежде;</p> <p>объяснение, как в одежде проявляются социальный статус человека, его ценностные ориентации, мировоззренческие идеалы и характер деятельности;</p> <p>развитие представлений о конструкции костюма и применении законов</p>
-----	--	---	---	--

		<p>субкультура и подростковая мода. Унификация одежды и индивидуальный стиль. Ансамбль в костюме. Роль фантазии и вкуса в подборе одежды.</p> <p>Выполнение практических творческих эскизов по теме «Дизайн современной одежды».</p> <p>Искусство грима и причёски. Форма лица и причёска. Макияж дневной, вечерний и карнавальный. Грим бытовой и сценический. Имидж-дизайн и его связь с публичностью, технологией социального поведения, рекламой, общественной деятельностью.</p>	<p>композиции в проектировании одежды, ансамбле в костюме;</p> <p>развитие представлений о характерных особенностях современной моды, сравнение функциональных особенностей современной одежды с традиционными функциями одежды прошлых эпох; приобретение опыта выполнения практических творческих эскизов по теме «Дизайн современной одежды», создания эскизов молодёжной одежды для разных жизненных задач (спортивной, праздничной, повседневной и других); умение различать задачи искусства театрального грима и бытового макияжа, развитие представления об имидж-дизайне, его задачах и социальном бытовании, приобретение опыта создания эскизов для макияжа театральных образов и опыта бытового макияжа, определение эстетических и этических границ применения макияжа и стилистики причёски в повседневном быту</p>
ОБЩЕЕ КОЛИЧЕСТВО ЧАСОВ ПО ПРОГРАММЕ	34		

2.1.12. РАБОЧАЯ ПРОГРАММА УЧЕБНОГО ПРЕДМЕТА «ТЕХНОЛОГИЯ»

Федеральная рабочая программа по учебному предмету «Технология» (предметная область «Технология») (далее соответственно – программа по технологии, технология) включает пояснительную записку, содержание обучения, планируемые результаты освоения программы по технологии, тематическое планирование.

ПОЯСНИТЕЛЬНАЯ ЗАПИСКА

Программа по технологии интегрирует знания по разным учебным предметам и является одним из базовых для формирования у обучающихся функциональной грамотности, технико-технологического, проектного, креативного и критического мышления на основе практико-ориентированного обучения и системно-деятельностного подхода в реализации содержания.

Программа по технологии знакомит обучающихся с различными технологиями, в том числе материальными, информационными, коммуникационными, когнитивными, социальными. В рамках освоения программы по технологии происходит приобретение базовых навыков работы с современным технологичным оборудованием, освоение современных технологий, знакомство с миром профессий, самоопределение и ориентация обучающихся в сферах трудовой деятельности.

Программа по технологии раскрывает содержание, адекватно отражающее смену жизненных реалий и формирование пространства профессиональной ориентации и самоопределения личности, в том числе: компьютерное черчение, промышленный дизайн, 3D-моделирование, прототипирование, технологии цифрового производства в области обработки материалов, аддитивные технологии, нанотехнологии, робототехника и системы автоматического управления; технологии электротехники, электроники и электроэнергетики, строительство, транспорт, агро- и биотехнологии, обработка пищевых продуктов.

Программа по технологии конкретизирует содержание, предметные, метапредметные и личностные результаты.

Стратегическими документами, определяющими направление модернизации содержания и методов обучения, являются ФГОС ООО и Концепция преподавания предметной области «Технология».

Основной целью освоения технологии является формирование технологической грамотности, глобальных компетенций, творческого мышления.

Задачами курса технологии являются:

овладение знаниями, умениями и опытом деятельности в предметной области «Технология»;

овладение трудовыми умениями и необходимыми технологическими знаниями по преобразованию материи, энергии и информации в соответствии с поставленными целями, исходя из экономических, социальных, экологических, эстетических критериев, а также критериев личной и общественной безопасности;

формирование у обучающихся культуры проектной и исследовательской деятельности, готовности к предложению и осуществлению новых технологических решений;

формирование у обучающихся навыка использования в трудовой деятельности цифровых инструментов и программных сервисов, когнитивных инструментов и технологий;

развитие умений оценивать свои профессиональные интересы и склонности в плане подготовки к будущей профессиональной деятельности, владение методиками оценки своих профессиональных предпочтений.

Технологическое образование обучающихся носит интегративный характер и строится на неразрывной взаимосвязи с трудовым процессом, создаёт возможность применения научно-теоретических знаний в преобразовательной продуктивной деятельности, включения обучающихся в реальные трудовые отношения в процессе созидательной деятельности, воспитания культуры личности во всех её проявлениях (культуры труда, эстетической, правовой, экологической, технологической и других ее проявлениях), самостоятельности, инициативности, предприимчивости, развитии компетенций, позволяющих обучающимся осваивать новые виды труда и готовности принимать нестандартные решения.

Основной методический принцип программы по технологии: освоение сущности и структуры технологии неразрывно связано с освоением процесса познания – построения и анализа разнообразных моделей.

Программа по технологии построена по модульному принципу.

Модульная программа по технологии – это система логически завершённых блоков (модулей) учебного материала, позволяющих достигнуть конкретных образовательных результатов, предусматривающая разные образовательные траектории её реализации.

Модульная программа включает инвариантные (обязательные) модули и вариативные.

ИНВАРИАНТНЫЕ МОДУЛИ ПРОГРАММЫ ПО ТЕХНОЛОГИИ

Модуль «Производство и технологии»

Модуль «Производство и технологии» является общим по отношению к другим модулям. Основные технологические понятия раскрываются в модуле в системном виде, что позволяет осваивать их на практике в рамках других инвариантных и вариативных модулей.

Особенностью современной техносферы является распространение технологического подхода на когнитивную область. Объектом технологий становятся фундаментальные составляющие цифрового социума: данные, информация, знание. Трансформация данных в информацию и информации в знание в условиях появления феномена «больших данных» является одной из значимых и востребованных в профессиональной сфере технологий.

Освоение содержания модуля осуществляется на протяжении всего курса технологии на уровне основного общего образования. Содержание модуля построено на основе последовательного знакомства обучающихся с технологическими процессами, техническими системами, материалами, производством и профессиональной деятельностью.

Модуль «Технологии обработки материалов и пищевых продуктов»

В модуле на конкретных примерах представлено освоение технологий обработки материалов по единой схеме: историко-культурное значение материала, экспериментальное изучение свойств материала, знакомство с инструментами, технологиями обработки, организация рабочего места, правила безопасного использования инструментов и приспособлений, экологические последствия использования материалов и применения технологий, а также характеризуются профессии, непосредственно связанные с получением и обработкой данных материалов. Изучение материалов и технологий предполагается в процессе выполнения учебного проекта, результатом которого будет продукт-изделие, изготовленный обучающимися. Модуль может быть представлен как проектный цикл по освоению технологии обработки материалов.

Модуль «Компьютерная графика. Черчение»

В рамках данного модуля обучающиеся знакомятся с основными видами и областями применения графической информации, с различными типами графических изображений и их элементами, учатся применять чертёжные инструменты, читать и выполнять чертежи на бумажном носителе с соблюдением основных правил, знакомятся с инструментами и условными графическими обозначениями графических редакторов, учатся создавать с их помощью тексты и

рисунки, знакомятся с видами конструкторской документации и графических моделей, овладевают навыками чтения, выполнения и оформления сборочных чертежей, ручными и автоматизированными способами подготовки чертежей, эскизов и технических рисунков деталей, осуществления расчётов по чертежам.

Приобретаемые в модуле знания и умения необходимы для создания и освоения новых технологий, а также продуктов техносферы, и направлены на решение задачи укрепления кадрового потенциала российского производства.

Содержание модуля «Компьютерная графика. Черчение» может быть представлено, в том числе, и отдельными темами или блоками в других модулях. Ориентиром в данном случае будут планируемые предметные результаты за год обучения.

Модуль «Робототехника»

В модуле наиболее полно реализуется идея конвергенции материальных и информационных технологий. Значимость данного модуля заключается в том, что при его освоении формируются навыки работы с когнитивной составляющей (действиями, операциями и этапами).

Модуль «Робототехника» позволяет в процессе конструирования, создания действующих моделей роботов интегрировать знания о технике и технических устройствах, электронике, программировании, фундаментальные знания, полученные в рамках учебных предметов, а также дополнительного образования исамообразования.

Модуль «3D-моделирование, прототипирование, макетирование»

Модуль в значительной мере нацелен на реализацию основного методического принципа модульного курса технологии: освоение технологии идёт неразрывно освоением методологии познания, основой которого является моделирование. При этом связь технологии с процессом познания носит двусторонний характер: анализ модели позволяет выделить составляющие её элементы и открывает возможность использовать технологический подход при построении моделей, необходимых для познания объекта. Модуль играет важную роль в формировании знаний и умений, необходимых для проектирования и усовершенствования продуктов (предметов), освоения и создания технологий.

ВАРИАТИВНЫЕ МОДУЛИ ПРОГРАММЫ ПО ТЕХНОЛОГИИ

Модуль «Автоматизированные системы»

Модуль знакомит обучающихся с автоматизацией технологических процессов на производстве и в быту. Акцент сделан на изучение принципов управления автоматизированными системами и их практической реализации на примере простых технических систем. В результате освоения модуля обучающиеся разрабатывают индивидуальный или групповой проект, имитирующий работу автоматизированной системы (например, системы управления электродвигателем, освещением в помещении и прочее).

Модули «Животноводство» и «Растениеводство»

Модули знакомят обучающихся с традиционными и современными технологиями в сельскохозяйственной сфере, направленными на природные объекты, имеющие свои биологические циклы.

В курсе технологии осуществляется реализация межпредметных связей:

с алгеброй и геометрией при изучении модулей «Компьютерная графика. Черчение», «3D-моделирование, прототипирование, макетирование», «Технологии обработки материалов и пищевых продуктов»;

с химией при освоении разделов, связанных с технологиями химической промышленности в инвариантных модулях;

с биологией при изучении современных биотехнологий в инвариантных модулях и при освоении вариативных модулей «Растениеводство» и

«Животноводство»;

с физикой при освоении моделей машин и механизмов, модуля

«Робототехника», «3D-моделирование, прототипирование, макетирование»;

«Технологии обработки материалов и пищевых продуктов»;

с информатикой и информационно-коммуникационными технологиями при освоении в инвариантных и вариативных модулях информационных процессов сбора, хранения, преобразования и передачи информации, протекающих в технических системах, использовании программных сервисов;

с историей и искусством при освоении элементов промышленной эстетики, народных ремёсел в инвариантном модуле «Производство и технологии»;

с общественным знанием при освоении темы «Технология и мир. Современная техносфера» в инвариантном модуле «Производство и технологии».

Общее число часов, рекомендованных для изучения технологии, – 272 часа: в 5 классе – 68 часов (2 часа в неделю), в 6 классе – 68 часов (2 часа в неделю), в 7 классе – 68 часов (2 часа в неделю), в 8 классе – 34 часа (1 час в неделю), в 9 классе – 34 часа (1 час в неделю). Дополнительно рекомендуется выделить за счёт внеурочной деятельности в 8 классе – 34 часа (1 час в неделю), в 9 классе – 68 часов (2 часа в неделю).

СОДЕРЖАНИЕ ОБУЧЕНИЯ

ИНВАРИАНТНЫЕ МОДУЛИ

Модуль «Производство и технологии»

5 КЛАСС

Технологии вокруг нас. Потребности человека. Преобразующая деятельность человека и технологии. Мир идей и создание новых вещей и продуктов. Производственная деятельность.

Материальный мир и потребности человека. Свойства вещей.

Материалы и сырьё. Естественные (природные) и искусственные материалы.

Материальные технологии. Технологический процесс.

Производство и техника. Роль техники в производственной деятельности человека.

Когнитивные технологии: мозговой штурм, метод интеллект-карт, метод фокальных объектов и другие.

Проекты и ресурсы в производственной деятельности человека. Проект как форма организации деятельности. Виды проектов. Этапы проектной деятельности. Проектная документация.

Какие бывают профессии.

6 КЛАСС

Производственно-технологические задачи и способы их решения.

Модели и моделирование. Виды машин и механизмов. Моделирование технических устройств. Кинематические схемы.

Конструирование изделий. Конструкторская документация. Конструирование и производство техники. Усовершенствование конструкции. Основы изобретательской и рационализаторской деятельности.

Технологические задачи, решаемые в процессе производства и создания изделий. Соблюдение технологии и качество изделия (продукции).

Информационные технологии. Перспективные технологии.

7 КЛАСС

Создание технологий как основная задача современной науки. История развития технологий.

Эстетическая ценность результатов труда. Промышленная эстетика. Дизайн. Народные

ремёсла. Народные ремёсла и промыслы России.

Цифровизация производства. Цифровые технологии и способы обработки информации.

Управление технологическими процессами. Управление производством.

Современные и перспективные технологии.

Понятие высокотехнологичных отраслей. «Высокие технологии» двойного назначения.

Разработка и внедрение технологий многократного использования материалов, технологий безотходного производства.

Современная техносфера. Проблема взаимодействия природы и техносферы. Современный транспорт и перспективы его развития.

8 КЛАСС

Общие принципы управления. Самоуправляемые системы. Устойчивость систем управления. Устойчивость технических систем.

Производство и его виды.

Биотехнологии в решении экологических проблем. Биоэнергетика.

Перспективные технологии (в том числе нанотехнологии).

Сферы применения современных технологий.

Рынок труда. Функции рынка труда. Трудовые ресурсы. Мир профессий. Профессия, квалификация и компетенции.

Выбор профессии в зависимости от интересов и способностей человека.

9 КЛАСС

Предпринимательство. Сущность культуры предпринимательства. Корпоративная культура. Предпринимательская этика. Виды предпринимательской деятельности. Типы организаций. Сфера принятия управленческих решений. Внутренняя и внешняя среда предпринимательства. Базовые составляющие внутренней среды. Формирование цены товара.

Внешние и внутренние угрозы безопасности фирмы. Основные элементы механизма защиты предпринимательской тайны. Защита предпринимательской тайны и обеспечение безопасности фирмы.

Понятия, инструменты и технологии имитационного моделирования экономической деятельности. Модель реализации бизнес-идеи. Этапы разработки бизнес-проекта: анализ выбранного направления экономической деятельности, создание логотипа фирмы, разработка бизнес-плана.

Эффективность предпринимательской деятельности. Принципы и методы оценки. Контроль эффективности, оптимизация предпринимательской деятельности. Технологическое предпринимательство. Инновации и их виды. Новые рынки для продуктов.

Модуль «Технологии обработки материалов и пищевых продуктов»

5 КЛАСС

Технологии обработки конструкционных материалов.

Проектирование, моделирование, конструирование – основные составляющие технологии. Основные элементы структуры технологии: действия, операции, этапы. Технологическая карта.

Бумага и её свойства. Производство бумаги, история и современные технологии.

Использование древесины человеком (история и современность). Использование древесины и охрана природы. Общие сведения о древесине хвойных и лиственных пород. Пиломатериалы. Способы обработки древесины. Организация рабочего места при работе с древесиной.

Ручной и электрифицированный инструмент для обработки древесины.

Операции (основные): разметка, пиление, сверление, зачистка, декорирование древесины.

Народные промыслы по обработке древесины.

Профессии, связанные с производством и обработкой древесины. Индивидуальный творческий (учебный) проект «Изделие из древесины». Технологии обработки пищевых продуктов.

Общие сведения о питании и технологиях приготовления пищи. Рациональное, здоровое питание, режим питания, пищевая пирамида.

Значение выбора продуктов для здоровья человека. Пищевая ценность разных продуктов питания. Пищевая ценность яиц, круп, овощей. Технологии обработки овощей, круп.

Технология приготовления блюд из яиц, круп, овощей. Определение качества продуктов, правила хранения продуктов.

Интерьер кухни, рациональное размещение мебели. Посуда, инструменты, приспособления для обработки пищевых продуктов, приготовления блюд.

Правила этикета за столом. Условия хранения продуктов питания. Утилизация бытовых и пищевых отходов.

Профессии, связанные с производством и обработкой пищевых продуктов. Групповой проект по теме «Питание и здоровье человека».

Технологии обработки текстильных материалов.

Основы материаловедения. Текстильные материалы (нити, ткань), производство и использование человеком. История, культура.

Современные технологии производства тканей с разными свойствами.

Технологии получения текстильных материалов из натуральных волокон растительного, животного происхождения, из химических волокон. Свойства тканей.

Основы технологии изготовления изделий из текстильных материалов.

Последовательность изготовления швейного изделия. Контроль качества готового изделия.

Устройство швейной машины: виды приводов швейной машины, регуляторы. Виды стежков, швов. Виды ручных и машинных швов (стачные, краевые).

Профессии, связанные со швейным производством.

Индивидуальный творческий (учебный) проект «Изделие из текстильных материалов».

Чертёж выкроек проектного швейного изделия (например, мешок для сменной обуви, прихватка, лоскутное шитьё).

Выполнение технологических операций по пошиву проектного изделия, отделке изделия.

Оценка качества изготовления проектного швейного изделия.

6 КЛАСС

Технологии обработки конструкционных материалов.

Получение и использование металлов человеком. Рациональное использование, сбор и переработка вторичного сырья. Общие сведения о видах металлов и сплавах. Тонколистовой металл и проволока.

Народные промыслы по обработке металла.

Способы обработки тонколистового металла.

Слесарный верстак. Инструменты для разметки, правки, резания тонколистового металла.

Операции (основные): правка, разметка, резание, гибка тонколистового металла.

Профессии, связанные с производством и обработкой металлов. Индивидуальный творческий (учебный) проект «Изделие из металла». Выполнение проектного изделия по технологической карте.

Потребительские и технические требования к качеству готового изделия. Оценка качества проектного изделия из тонколистового металла.

Технологии обработки пищевых продуктов.

Молоко и молочные продукты в питании. Пищевая ценность молока и молочных продуктов. Технологии приготовления блюд из молока и молочных продуктов.

Определение качества молочных продуктов, правила хранения продуктов.

Виды теста. Технологии приготовления разных видов теста (тесто для вареников, песочное тесто, бисквитное тесто, дрожжевое тесто).

Профессии, связанные с пищевым производством.

Групповой проект по теме «Технологии обработки пищевых продуктов». Технологии обработки текстильных материалов.

Современные текстильные материалы, получение и свойства.

Сравнение свойств тканей, выбор ткани с учётом эксплуатации изделия. Одежда, виды одежды. Мода и стиль.

Индивидуальный творческий (учебный) проект «Изделие из текстильных материалов».

Чертёж выкроек проектного швейного изделия (например, укладка для инструментов, сумка, рюкзак; изделие в технике лоскутной пластики).

Выполнение технологических операций по раскрою и пошиву проектного изделия, отделке изделия.

Оценка качества изготовления проектного швейного изделия.

7 КЛАСС

Технологии обработки конструкционных материалов.

Обработка древесины. Технологии механической обработки конструкционных материалов. Технологии отделки изделий из древесины.

Обработка металлов. Технологии обработки металлов. Конструкционная сталь. Токарно-винторезный станок. Изделия из металлопроката. Резьба и резьбовые соединения. Нарезание резьбы. Соединение металлических деталей клеем. Отделка деталей.

Пластмасса и другие современные материалы: свойства, получение и использование.

Индивидуальный творческий (учебный) проект «Изделие из конструкционных поделочных материалов».

Технологии обработки пищевых продуктов.

Рыба, морепродукты в питании человека. Пищевая ценность рыбы и морепродуктов. Виды промысловых рыб. Охлаждённая, мороженая рыба. Механическая обработка рыбы. Показатели свежести рыбы. Кулинарная разделка рыбы. Виды тепловой обработки рыбы. Требования к качеству рыбных блюд. Рыбные консервы.

Мясо животных, мясо птицы в питании человека. Пищевая ценность мяса. Механическая обработка мяса животных (говядина, свинина, баранина), обработка мяса птицы. Показатели свежести мяса. Виды тепловой обработки мяса.

Блюда национальной кухни из мяса, рыбы.

Групповой проект по теме «Технологии обработки пищевых продуктов».

Модуль «Робототехника» 5 КЛАСС

Автоматизация и роботизация. Принципы работы робота.

Классификация современных роботов. Виды роботов, их функции и назначение.

Взаимосвязь конструкции робота и выполняемой им функции.

Робототехнический конструктор и комплектующие.

Чтение схем. Сборка роботизированной конструкции по готовой схеме. Базовые принципы программирования.

Визуальный язык для программирования простых робототехнических систем.

6 КЛАСС

Мобильная робототехника. Организация перемещения робототехнических устройств.

Транспортные роботы. Назначение, особенности.

Знакомство с контроллером, моторами, датчиками. Сборка мобильного робота.

Принципы программирования мобильных роботов.

Изучение интерфейса визуального языка программирования, основные инструменты и команды программирования роботов.

Учебный проект по робототехнике.

7 КЛАСС

Промышленные и бытовые роботы, их классификация, назначение, использование.

Программирование контроллера, в среде конкретного языка программирования, основные инструменты и команды программирования роботов.

Реализация алгоритмов управления отдельными компонентами и роботизированными системами.

Анализ и проверка на работоспособность, усовершенствование конструкции робота.

Учебный проект по робототехнике.

8 КЛАСС

История развития беспилотного авиационного строения, применение беспилотных воздушных судов.

Принципы работы и назначение основных блоков, оптимальный вариант использования при конструировании роботов.

Основные принципы теории автоматического управления и регулирования.

Обратная связь.

Датчики, принципы и режимы работы, параметры, применение.

Отладка роботизированных конструкций в соответствии с поставленными задачами.

Беспроводное управление роботом.

Программирование роботов в среде конкретного языка программирования, основные инструменты и команды программирования роботов.

Учебный проект по робототехнике (одна из предложенных тем на выбор).

9 КЛАСС

Робототехнические системы. Автоматизированные и роботизированные производственные линии.

Система интернет вещей. Промышленный интернет вещей. Потребительский интернет вещей. Элементы «Умного дома».

Конструирование и моделирование с использованием автоматизированных систем с обратной связью.

Составление алгоритмов и программ по управлению беспроводными роботизированными системами.

Протоколы связи.

Перспективы автоматизации и роботизации: возможности и ограничения. Профессии в области робототехники.

Научно-практический проект по робототехнике.

Модуль «3D-моделирование, прототипирование, макетирование»

7 КЛАСС

Виды и свойства, назначение моделей. Адекватность модели моделируемому объекту и целям моделирования.

Понятие о макетировании. Типы макетов. Материалы и инструменты для бумажного

макетирования. Выполнение развёртки, сборка деталей макета. Разработка графической документации.

Создание объёмных моделей с помощью компьютерных программ.

Программы для просмотра на экране компьютера файлов с готовыми цифровыми трёхмерными моделями и последующей распечатки их развёрток.

Программа для редактирования готовых моделей и последующей их распечатки. Инструменты для редактирования моделей.

8 КЛАСС

3D-моделирование как технология создания визуальных моделей.

Графические примитивы в 3D-моделировании. Куб и кубоид. Шар многогранник. Цилиндр, призма, пирамида.

Операции над примитивами. Поворот тел в пространстве. Масштабирование тел. Вычитание, пересечение и объединение геометрических тел.

Понятие «прототипирование». Создание цифровой объёмной модели. Инструменты для создания цифровой объёмной модели.

9 КЛАСС

Моделирование сложных объектов. Рендеринг. Полигональная сетка. Понятие «аддитивные технологии».

Технологическое оборудование для аддитивных технологий: 3D-принтеры. Области применения трёхмерной печати. Сырьё для трёхмерной печати.

Этапы аддитивного производства. Правила безопасного пользования 3D-принтером. Основные настройки для выполнения печати на 3D-принтере.

Подготовка к печати. Печать 3D-модели.

Профессии, связанные с 3D-печатью.

Модуль «Компьютерная графика. Черчение» 5 КЛАСС

Графическая информация как средство передачи информации о материальном мире (вещах). Виды и области применения графической информации (графических изображений).

Основы графической грамоты. Графические материалы и инструменты.

Типы графических изображений (рисунок, диаграмма, графики, графы, эскиз, технический рисунок, чертёж, схема, карта, пиктограмма и другое.).

Основные элементы графических изображений (точка, линия, контур, буквы и цифры, условные знаки).

Правила построения чертежей (рамка, основная надпись, масштаб, виды, нанесение размеров).

Чтение чертежа.

6 КЛАСС

Создание проектной документации.

Основы выполнения чертежей с использованием чертёжных инструментов и приспособлений.

Стандарты оформления.

Понятие о графическом редакторе, компьютерной графике.

Инструменты графического редактора. Создание эскиза в графическом редакторе.

Инструменты для создания и редактирования текста в графическом редакторе. Создание печатной продукции в графическом редакторе.

7 КЛАСС

Понятие о конструкторской документации. Формы деталей и их конструктивные элементы.

Изображение и последовательность выполнения чертежа. ЕСКД. ГОСТ.

Общие сведения о сборочных чертежах. Оформление сборочного чертежа.

Правила чтения сборочных чертежей.

Понятие графической модели.

Применение компьютеров для разработки графической документации. Построение геометрических фигур, чертежей деталей в системе автоматизированного проектирования.

Математические, физические и информационные модели.

Графические модели. Виды графических моделей.

Количественная и качественная оценка модели.

8 КЛАСС

Применение программного обеспечения для создания проектной документации: моделей объектов и их чертежей.

Создание документов, виды документов. Основная надпись.

Геометрические примитивы.

Создание, редактирование и трансформация графических объектов. Сложные 3D-модели и сборочные чертежи.

Изделия и их модели. Анализ формы объекта и синтез модели. План создания 3D-модели.

Дерево модели. Формообразование детали. Способы редактирования операции формообразования и эскиза.

9 КЛАСС

Система автоматизации проектно-конструкторских работ — САПР. Чертежи с использованием в системе автоматизированного проектирования (САПР) для подготовки проекта изделия.

Оформление конструкторской документации, в том числе, с использованием систем автоматизированного проектирования (САПР).

Объем документации: пояснительная записка, спецификация. Графические документы: технический рисунок объекта, чертёж общего вида, чертежи деталей. Условности и упрощения на чертеже. Создание презентации.

Профессии, связанные с изучаемыми технологиями, черчением, проектированием с использованием САПР, их востребованность на рынке труда.

ВАРИАТИВНЫЕ МОДУЛИ

Модуль «Автоматизированные системы» 8–9 КЛАССЫ

Введение в автоматизированные системы.

Определение автоматизации, общие принципы управления технологическим процессом. Автоматизированные системы, используемые на промышленных предприятиях региона.

Управляющие и управляемые системы. Понятие обратной связи, ошибка регулирования, корректирующие устройства.

Виды автоматизированных систем, их применение на производстве.

Элементная база автоматизированных систем.

Понятие об электрическом токе, проводники и диэлектрики. Создание электрических цепей, соединение проводников. Основные электрические устройства и системы: щиты и оборудование щитов, элементы управления и сигнализации, силовое оборудование, кабеленесущие системы, провода и кабели. Разработка стенда программирования модели автоматизированной системы.

Управление техническими системами.

Технические средства и системы управления. Программируемое логическое реле в

управлении и автоматизации процессов. Графический язык программирования, библиотеки блоков. Создание простых алгоритмов и программ для управления технологическим процессом. Создание алгоритма пуска и реверса электродвигателя. Управление освещением в помещениях.

Модуль «Животноводство» 7–8 КЛАССЫ

Элементы технологий выращивания сельскохозяйственных животных. Домашние животные. Сельскохозяйственные животные.

Содержание сельскохозяйственных животных: помещение, оборудование, уход.

Разведение животных. Породы животных, их создание. Лечение животных. Понятие о ветеринарии.

Заготовка кормов. Кормление животных. Питательность корма. Рацион. Животные у нас дома. Забота о домашних и бездомных животных.

Проблема клонирования живых организмов. Социальные и этические проблемы.

Производство животноводческих продуктов.

Животноводческие предприятия. Оборудование и микроклимат животноводческих и птицеводческих предприятий. Выращивание животных. Использование и хранение животноводческой продукции.

Использование цифровых технологий в животноводстве. Цифровая ферма:

автоматическое кормление животных;

автоматическая дойка;

уборка помещения и другое.

Цифровая «умная» ферма — перспективное направление роботизации в животноводстве.

Профессии, связанные с деятельностью животновода.

Зоотехник, зооинженер, ветеринар, оператор птицефабрики, оператор животноводческих ферм и другие профессии. Использование информационных цифровых технологий в профессиональной деятельности.

Модуль «Растениеводство» 7–8 КЛАССЫ

Элементы технологий выращивания сельскохозяйственных культур.

Земледелие как поворотный пункт развития человеческой цивилизации. Земля как величайшая ценность человечества. История земледелия.

Почвы, виды почв. Плодородие почв.

Инструменты обработки почвы: ручные и механизированные.

Сельскохозяйственная техника.

Культурные растения и их классификация.

Выращивание растений на школьном/приусадебном участке. Полезные для человека дикорастущие растения и их классификация.

Сбор, заготовка и хранение полезных для человека дикорастущих растений и их плодов.

Сбор и заготовка грибов. Соблюдение правил безопасности.

Сохранение природной среды.

Сельскохозяйственное производство.

Особенности сельскохозяйственного производства: сезонность, природно-климатические условия, слабая прогнозируемость показателей. Агропромышленные комплексы. Компьютерное оснащение сельскохозяйственной техники.

Автоматизация и роботизация сельскохозяйственного производства: анализаторы почвы с использованием спутниковой системы навигации; автоматизация тепличного хозяйства;

применение роботов-манипуляторов для уборки урожая;
внесение удобрения на основе данных от азотно-спектральных датчиков;
определение критических точек полей с помощью спутниковых снимков;
использование БПЛА и другое.

Генно-модифицированные растения: положительные и отрицательные аспекты.

Сельскохозяйственные профессии.

Профессии в сельском хозяйстве: агроном, агрохимик, агроинженер, тракторист-машинист сельскохозяйственного производства и другие профессии. Особенности профессиональной деятельности в сельском хозяйстве. Использование цифровых технологий в профессиональной деятельности.

ПЛАНИРУЕМЫЕ РЕЗУЛЬТАТЫ ОСВОЕНИЯ ПРОГРАММЫ ПО ТЕХНОЛОГИИ НА УРОВНЕ ОСНОВНОГО ОБЩЕГО ОБРАЗОВАНИЯ

Изучение технологии на уровне основного общего образования направлено на достижение обучающимися личностных, метапредметных и предметных результатов освоения содержания учебного предмета.

ЛИЧНОСТНЫЕ РЕЗУЛЬТАТЫ

В результате изучения технологии на уровне основного общего образования обучающегося будут сформированы следующие личностные результаты в части:

1) патриотического воспитания:

проявление интереса к истории и современному состоянию российской науки и технологии;
ценностное отношение к достижениям российских инженеров и учёных;

2) гражданского и духовно-нравственного воспитания:

готовность к активному участию в обсуждении общественно значимых и этических проблем, связанных с современными технологиями, в особенности технологиями четвёртой промышленной революции;

осознание важности морально-этических принципов в деятельности, связанной с реализацией технологий;

освоение социальных норм и правил поведения, роли и формы социальной жизни в группах и сообществах, включая взрослые и социальные сообщества;

3) эстетического воспитания:

восприятие эстетических качеств предметов труда;

умение создавать эстетически значимые изделия из различных материалов; понимание ценности отечественного и мирового искусства, народных

традиций и народного творчества в декоративно-прикладном искусстве; осознание роли художественной культуры как средства коммуникации

и самовыражения в современном обществе;

4) ценности научного познания и практической деятельности: осознание ценности науки как фундамента технологий;

развитие интереса к исследовательской деятельности, реализации на практике достижений науки;

5) формирования культуры здоровья и эмоционального благополучия: осознание ценности безопасного образа жизни в современном

технологическом мире, важности правил безопасной работы с инструментами; умение

распознавать информационные угрозы и осуществлять защиту личности от этих угроз;

б) трудового воспитания:

уважение к труду, трудящимся, результатам труда (своего и других людей); ориентация на трудовую деятельность, получение профессии, личностное самовыражение в продуктивном, нравственно достойном труде в российском обществе;

готовность к активному участию в решении возникающих практических трудовых дел, задач технологической и социальной направленности, способность инициировать, планировать и самостоятельно выполнять такого рода деятельность;

умение ориентироваться в мире современных профессий;

умение осознанно выбирать индивидуальную траекторию развития с учётом личных и общественных интересов, потребностей;

ориентация на достижение выдающихся результатов в профессиональной деятельности;

7) экологического воспитания:

воспитание бережного отношения к окружающей среде, понимание необходимости соблюдения баланса между природой и техносферой;

осознание пределов преобразовательной деятельности человека.

МЕТАПРЕДМЕТНЫЕ РЕЗУЛЬТАТЫ

В результате изучения технологии на уровне основного общего образования у обучающегося будут сформированы универсальные познавательные учебные действия, универсальные регулятивные учебные действия, универсальные коммуникативные учебные действия.

Универсальные познавательные учебные действия

Базовые логические действия:

выявлять и характеризовать существенные признаки природных и рукотворных объектов; устанавливать существенный признак классификации, основание для обобщения и сравнения;

выявлять закономерности и противоречия в рассматриваемых фактах, данных и наблюдениях, относящихся к внешнему миру;

выявлять причинно-следственные связи при изучении природных явлений и процессов, а также процессов, происходящих в техносфере;

самостоятельно выбирать способ решения поставленной задачи, используя для этого необходимые материалы, инструменты и технологии.

Базовые исследовательские действия:

использовать вопросы как исследовательский инструмент познания; формировать запросы к информационной системе с целью получения необходимой информации;

оценивать полноту, достоверность и актуальность полученной информации; опытным путём изучать свойства различных материалов;

овладевать навыками измерения величин с помощью измерительных инструментов, оценивать погрешность измерения, уметь осуществлять арифметические действия с приближёнными величинами;

строить и оценивать модели объектов, явлений и процессов;

уметь создавать, применять и преобразовывать знаки и символы, модели и схемы для

решения учебных и познавательных задач;

уметь оценивать правильность выполнения учебной задачи, собственные возможности её решения;

прогнозировать поведение технической системы, в том числе с учётом синергетических эффектов.

Работа с информацией:

выбирать форму представления информации в зависимости от поставленной задачи;

понимать различие между данными, информацией и знаниями; владеть

начальными навыками работы с «большими данными»;

владеть технологией трансформации данных в информацию, информации в знания.

Регулятивные универсальные учебные действия

Самоорганизация:

уметь самостоятельно определять цели и планировать пути их достижения, в том числе альтернативные, осознанно выбирать наиболее эффективные способы решения учебных и познавательных задач;

уметь соотносить свои действия с планируемыми результатами, осуществлять контроль своей деятельности в процессе достижения результата, определять способы действий в рамках предложенных условий и требований, корректировать свои действия в соответствии с изменяющейся ситуацией;

делать выбор и брать ответственность за решение.

Самоконтроль (рефлексия):

давать адекватную оценку ситуации и предлагать план её изменения;

объяснять причины достижения (недостижения) результатов преобразовательной деятельности;

вносить необходимые коррективы в деятельность по решению задачи или по осуществлению проекта;

оценивать соответствие результата цели и условиям и при необходимости корректировать цель и процесс её достижения.

Умения принятия себя и других:

признавать своё право на ошибку при решении задач или при реализации проекта, такое же право другого на подобные ошибки.

Коммуникативные универсальные учебные действия

У обучающегося будут сформированы умения **общения** как часть коммуникативных универсальных учебных действий:

в ходе обсуждения учебного материала, планирования и осуществления учебного проекта;

в рамках публичного представления результатов проектной деятельности; в ходе

совместного решения задачи с использованием облачных сервисов;

в ходе общения с представителями других культур, в частности в социальных сетях.

Совместная деятельность:

понимать и использовать преимущества командной работы при реализации учебного проекта;

понимать необходимость выработки знаково-символических средств как необходимого условия успешной проектной деятельности;

уметь адекватно интерпретировать высказывания собеседника – участника совместной деятельности;

владеть навыками отстаивания своей точки зрения, используя при этом законы логики;

уметь распознавать некорректную аргументацию.

ПРЕДМЕТНЫЕ РЕЗУЛЬТАТЫ

Для всех модулей обязательные предметные результаты:

- организовывать рабочее место в соответствии с изучаемой технологией;
- соблюдать правила безопасного использования ручных и электрифицированных инструментов и оборудования;
- грамотно и осознанно выполнять технологические операции в соответствии с изучаемой технологией.

Предметные результаты освоения содержания модуля «Производство и технологии»

К концу обучения в 5 классе:

- называть и характеризовать технологии;
- называть и характеризовать потребности человека;
- называть и характеризовать естественные (природные) и искусственные материалы;
- сравнивать и анализировать свойства материалов;
- классифицировать технику, описывать назначение техники;
- объяснять понятия «техника», «машина», «механизм», характеризовать простые механизмы и узнавать их в конструкциях и разнообразных моделях окружающего предметного мира;
- характеризовать предметы труда в различных видах материального производства;
- использовать метод мозгового штурма, метод интеллект-карт, метод фокальных объектов и другие методы;
- использовать метод учебного проектирования, выполнять учебные проекты; называть и характеризовать профессии.

К концу обучения в 6 классе:

- называть и характеризовать машины и механизмы;
- конструировать, оценивать и использовать модели в познавательной и практической деятельности;
- разрабатывать несложную технологическую, конструкторскую документацию для выполнения творческих проектных задач;
- решать простые изобретательские, конструкторские и технологические задачи в процессе изготовления изделий из различных материалов;
- предлагать варианты усовершенствования конструкций;
- характеризовать предметы труда в различных видах материального производства;
- характеризовать виды современных технологий и определять перспективы их развития.

К концу обучения в 7 классе:

- приводить примеры развития технологий;
- приводить примеры эстетичных промышленных изделий;
- называть и характеризовать народные промыслы и ремёсла России; называть производства и производственные процессы;
- называть современные и перспективные технологии;
- оценивать области применения технологий, понимать их возможности и ограничения;
- оценивать условия и риски применимости технологий с позиций экологических последствий;
- выявлять экологические проблемы;

называть и характеризовать виды транспорта, оценивать перспективы развития; характеризовать технологии на транспорте, транспортную логистику.

К концу обучения в 8 классе:

характеризовать общие принципы управления;
анализировать возможности и сферу применения современных технологий;
характеризовать технологии получения, преобразования и использования

энергии;

называть и характеризовать биотехнологии, их применение;

характеризовать направления развития и особенности перспективных технологий;

предлагать предпринимательские идеи, обосновывать их решение;

определять проблему, анализировать потребности в продукте;

овладеть методами учебной, исследовательской и проектной деятельности, решения творческих задач, проектирования, моделирования, конструирования и эстетического оформления изделий;

характеризовать мир профессий, связанных с изучаемыми технологиями, их востребованность на рынке труда.

К концу обучения в 9 классе:

перечислять и характеризовать виды современных информационно-когнитивных технологий;

овладеть информационно-когнитивными технологиями преобразования данных в информацию и информации в знание;

характеризовать культуру предпринимательства, виды предпринимательской деятельности;

создавать модели экономической деятельности;

разрабатывать бизнес-проект;

оценивать эффективность предпринимательской деятельности;

характеризовать закономерности технологического развития цивилизации; планировать

своё профессиональное образование и профессиональную

карьеру.

Предметные результаты освоения содержания модуля «Технологии обработки материалов и пищевых продуктов»

К концу обучения в 5 классе:

самостоятельно выполнять учебные проекты в соответствии с этапами проектной деятельности; выбирать идею творческого проекта, выявлять потребность в изготовлении продукта на основе анализа информационных источников различных видов и реализовывать её в проектной деятельности;

создавать, применять и преобразовывать знаки и символы, модели и схемы; использовать средства и инструменты информационно-коммуникационных технологий для решения прикладных учебно-познавательных задач;

называть и характеризовать виды бумаги, её свойства, получение и применение;

называть народные промыслы по обработке древесины;

характеризовать свойства конструкционных материалов;

выбирать материалы для изготовления изделий с учётом их свойств, технологий обработки, инструментов и приспособлений;

называть и характеризовать виды древесины, пиломатериалов;

выполнять простые ручные операции (разметка, распиливание, строгание, сверление) по

обработке изделий из древесины с учётом её свойств, применять в работе столярные инструменты и приспособления;

исследовать, анализировать и сравнивать свойства древесины разных пород деревьев;
знать и называть пищевую ценность яиц, круп, овощей;

приводить примеры обработки пищевых продуктов, позволяющие максимально сохранять их пищевую ценность;

называть и выполнять технологии первичной обработки овощей, круп; называть и выполнять технологии приготовления блюд из яиц, овощей, круп; называть виды планировки кухни; способы рационального размещения

мебели;

называть и характеризовать текстильные материалы, классифицировать их, описывать основные этапы производства;

анализировать и сравнивать свойства текстильных материалов;

выбирать материалы, инструменты и оборудование для выполнения швейных работ;

использовать ручные инструменты для выполнения швейных работ; подготавливать швейную машину к работе с учётом безопасных правил её

эксплуатации, выполнять простые операции машинной обработки (машинные строчки);

выполнять последовательность изготовления швейных изделий, осуществлять контроль качества;

характеризовать группы профессий, описывать тенденции их развития, объяснять социальное значение групп профессий.

К концу обучения в 6 классе:

характеризовать свойства конструкционных материалов; называть

народные промыслы по обработке металла; называть и

характеризовать виды металлов и их сплавов;

исследовать, анализировать и сравнивать свойства металлов и их сплавов;

классифицировать и характеризовать инструменты, приспособления и технологическое оборудование;

использовать инструменты, приспособления и технологическое оборудование при обработке тонколистового металла, проволоки;

выполнять технологические операции с использованием ручных инструментов, приспособлений, технологического оборудования;

обрабатывать металлы и их сплавы слесарным инструментом;

знать и называть пищевую ценность молока и молочных продуктов;

определять качество молочных продуктов, называть правила хранения продуктов;

называть и выполнять технологии приготовления блюд из молока и молочных продуктов;

называть виды теста, технологии приготовления разных видов теста; называть

национальные блюда из разных видов теста;

называть виды одежды, характеризовать стили одежды;

характеризовать современные текстильные материалы, их получение и свойства;

выбирать текстильные материалы для изделий с учётом их свойств; самостоятельно

выполнять чертёж выкроек швейного изделия;

соблюдать последовательность технологических операций по раскрою, пошиву и отделке изделия;

выполнять учебные проекты, соблюдая этапы и технологии изготовления проектных изделий.

К концу обучения в 7 классе:

исследовать и анализировать свойства конструкционных материалов; выбирать инструменты и оборудование, необходимые для изготовления выбранного изделия по данной технологии;

применять технологии механической обработки конструкционных материалов;

осуществлять доступными средствами контроль качества изготавливаемого изделия, находить и устранять допущенные дефекты;

выполнять художественное оформление изделий;

называть пластмассы и другие современные материалы, анализировать их свойства, возможность применения в быту и на производстве;

осуществлять изготовление субъективно нового продукта, опираясь на общую технологическую схему;

оценивать пределы применимости данной технологии, в том числе экономических и экологических позиций;

знать и называть пищевую ценность рыбы, морепродуктов; определять качество рыбы;

знать и называть пищевую ценность мяса животных, мяса птицы, определять качество;

называть и выполнять технологии приготовления блюд из рыбы,

характеризовать технологии приготовления из мяса животных, мяса птицы; называть блюда национальной кухни из рыбы, мяса;

характеризовать мир профессий, связанных с изучаемыми технологиями, их востребованность на рынке труда.

Предметные результаты освоения содержания модуля «Робототехника»

К концу обучения в 5 классе:

классифицировать и характеризовать роботов по видам и назначению; знать основные законы робототехники;

называть и характеризовать назначение деталей робототехнического конструктора;

характеризовать составные части роботов, датчики в современных робототехнических системах;

получить опыт моделирования машин и механизмов с помощью робототехнического конструктора;

применять навыки моделирования машин и механизмов с помощью робототехнического конструктора;

владеть навыками индивидуальной и коллективной деятельности, направленной на создание робототехнического продукта.

К концу обучения в 6 классе:

называть виды транспортных роботов, описывать их назначение;

конструировать мобильного робота по схеме; усовершенствовать конструкцию;

программировать мобильного робота;

управлять мобильными роботами в компьютерно-управляемых средах; называть и характеризовать датчики, использованные при проектировании мобильного робота;

уметь осуществлять робототехнические проекты;

презентовать изделие.

К концу обучения в 7 классе:

называть виды промышленных роботов, описывать их назначение и функции; называть виды бытовых роботов, описывать их назначение и функции; использовать датчики и программировать действие учебного робота

в зависимости от задач проекта;

осуществлять робототехнические проекты, совершенствовать конструкцию, испытывать и презентовать результат проекта.

К концу обучения в 8 классе:

называть основные законы и принципы теории автоматического управления и регулирования, методы использования в робототехнических системах;

реализовывать полный цикл создания робота;

конструировать и моделировать робототехнические системы;

приводить примеры применения роботов из различных областей материального мира;

характеризовать конструкцию беспилотных воздушных судов; описывать сферы их применения;

характеризовать возможности роботов, робототехнических систем и направления их применения.

К концу обучения в 9 классе:

характеризовать автоматизированные и роботизированные производственные линии;

анализировать перспективы развития робототехники;

характеризовать мир профессий, связанных с робототехникой, их востребованность на рынке труда;

характеризовать принципы работы системы интернет вещей; сферы применения системы интернет вещей в промышленности и быту;

реализовывать полный цикл создания робота;

конструировать и моделировать робототехнические системы с использованием материальных конструкторов с компьютерным управлением и обратной связью;

использовать визуальный язык для программирования простых робототехнических систем;

составлять алгоритмы и программы по управлению робототехническими системами;

самостоятельно осуществлять робототехнические проекты.

Предметные результаты освоения содержания модуля «Компьютерная графика. Черчение»

К концу обучения в 5 классе:

называть виды и области применения графической информации;

называть типы графических изображений (рисунок, диаграмма, графики, графы, эскиз, технический рисунок, чертёж, схема, карта, пиктограмма и другие);

называть основные элементы графических изображений (точка, линия, контур, буквы и цифры, условные знаки);

называть и применять чертёжные инструменты;

читать и выполнять чертежи на листе А4 (рамка, основная надпись, масштаб, виды, нанесение размеров).

К концу обучения в 6 классе:

знать и выполнять основные правила выполнения чертежей с использованием чертёжных инструментов;

знать и использовать для выполнения чертежей инструменты графического редактора;

понимать смысл условных графических обозначений, создавать с их помощью графические тексты; создавать тексты, рисунки в графическом редакторе.

К концу обучения в 7 классе:

называть виды конструкторской документации; называть и характеризовать виды графических моделей; выполнять и оформлять сборочный чертёж; владеть ручными способами вычерчивания чертежей, эскизов и технических рисунков деталей; владеть автоматизированными способами вычерчивания чертежей, эскизов и технических рисунков; уметь читать чертежи деталей и осуществлять расчёты по чертежам.

К концу обучения в 8 классе:

использовать программное обеспечение для создания проектной документации; создавать различные виды документов; владеть способами создания, редактирования и трансформации графических объектов; выполнять эскизы, схемы, чертежи с использованием чертёжных инструментов и приспособлений и (или) с использованием программного обеспечения; создавать и редактировать сложные 3D-модели и сборочные чертежи.

К концу обучения в 9 классе:

выполнять эскизы, схемы, чертежи с использованием чертёжных инструментов и приспособлений и (или) в системе автоматизированного проектирования (САПР); создавать 3D-модели в системе автоматизированного проектирования (САПР); оформлять конструкторскую документацию, в том числе с использованием систем автоматизированного проектирования (САПР); характеризовать мир профессий, связанных с изучаемыми технологиями, их востребованность на рынке труда.

Предметные результаты освоения содержания модуля «3D-моделирование, прототипирование, макетирование»

К концу обучения в 7 классе:

называть виды, свойства и назначение моделей; называть виды макетов и их назначение; создавать макеты различных видов, в том числе с использованием программного обеспечения; выполнять развёртку и соединять фрагменты макета; выполнять сборку деталей макета; разрабатывать графическую документацию; характеризовать мир профессий, связанных с изучаемыми технологиями макетирования, их востребованность на рынке труда.

К концу обучения в 8 классе:

разрабатывать оригинальные конструкции с использованием 3D-моделей, проводить их испытание, анализ, способы модернизации в зависимости от результатов испытания; создавать 3D-модели, используя программное обеспечение; устанавливать адекватность модели объекту и целям моделирования; проводить анализ и модернизацию компьютерной модели; изготавливать прототипы с использованием технологического оборудования (3D-принтер,

лазерный гравёр и другие);

модернизировать прототип в соответствии с поставленной задачей; презентовать изделие.

К концу обучения в 9 классе:

использовать редактор компьютерного трёхмерного проектирования для создания моделей сложных объектов;

изготавливать прототипы с использованием технологического оборудования (3D-принтер, лазерный гравёр и другие);

называть и выполнять этапы аддитивного производства; модернизировать прототип в соответствии с поставленной задачей; называть области применения 3D-моделирования;

характеризовать мир профессий, связанных с изучаемыми технологиями 3D-моделирования, их востребованность на рынке труда.

Предметные результаты освоения содержания вариативного модуля «Автоматизированные системы»

К концу обучения в 8–9 классах:

называть признаки автоматизированных систем, их виды; называть принципы управления технологическими процессами;

характеризовать управляющие и управляемые системы, функции обратной связи;

осуществлять управление учебными техническими системами; конструировать автоматизированные системы;

называть основные электрические устройства и их функции для создания автоматизированных систем;

объяснять принцип сборки электрических схем;

выполнять сборку электрических схем с использованием электрических устройств и систем;

определять результат работы электрической схемы при использовании различных элементов;

осуществлять программирование автоматизированных систем на основе использования программированных логических реле;

разрабатывать проекты автоматизированных систем, направленных на эффективное управление технологическими процессами на производстве и в быту;

характеризовать мир профессий, связанных с автоматизированными системами, их востребованность на региональном рынке труда.

Предметные результаты освоения содержания модуля «Животноводство»

К концу обучения в 7–8 классах:

характеризовать основные направления животноводства;

характеризовать особенности основных видов сельскохозяйственных животных своего региона;

описывать полный технологический цикл получения продукции животноводства своего региона;

называть виды сельскохозяйственных животных, характерных для данного региона;

оценивать условия содержания животных в различных условиях;

владеть навыками оказания первой помощи заболевшим или пораненным животным;

характеризовать способы переработки и хранения продукции животноводства; характеризовать пути цифровизации животноводческого производства;

объяснять особенности сельскохозяйственного производства своего региона; характеризовать мир профессий, связанных с животноводством, их

востребованность на региональном рынке труда.

Предметные результаты освоения содержания модуля «Растениеводство»

К концу обучения в 7–8 классах:

характеризовать основные направления растениеводства;
описывать полный технологический цикл получения наиболее распространённой растениеводческой продукции своего региона;
характеризовать виды и свойства почв данного региона;
называть ручные и механизированные инструменты обработки почвы; классифицировать культурные растения по различным основаниям; называть полезные дикорастущие растения и знать их свойства; называть опасные для человека дикорастущие растения; называть полезные для человека грибы; называть опасные для человека грибы;
владеть методами сбора, переработки и хранения полезных дикорастущих растений и их плодов;
владеть методами сбора, переработки и хранения полезных для человека грибов;
характеризовать основные направления цифровизации и роботизации в растениеводстве;
получить опыт использования цифровых устройств и программных сервисов в технологии растениеводства;
характеризовать мир профессий, связанных с растениеводством, их востребованность на региональном рынке труда.

ПРИМЕРНОЕ РАСПРЕДЕЛЕНИЕ ЧАСОВ ПО ГОДАМ ОБУЧЕНИЯ

Программа составлена на основе модульного принципа построения учебного материала и допускает вариативный подход к очередности изучения модулей, принципам компоновки учебных тем, форм и методов освоения содержания.

Порядок изучения модулей может быть изменён, возможно перераспределение учебного времени между модулями (при сохранении общего количества учебных часов).

Предлагаемые варианты тематического планирования и распределения часов на изучение модулей могут служить примерным образцом при составлении рабочих программ по предмету.

Образовательная организация может выбрать один из них либо самостоятельно разработать и утвердить иной вариант тематического планирования.

Количество часов инвариантных модулей может быть сокращено для введения вариативных. Порядок, классы изучения модулей и количество часов могут быть иными с учётом материально-технического обеспечения образовательной организации.

Таблица 1

Пример распределения часов по инвариантным модулям без учёта вариативных.

Вариант 1 (базовый)

Модули	Количество часов по классам					Итого
	5 класс	6 класс	7 класс	8 класс	9 класс	
Инвариантные модули	68	68	68	34	34	272
Производство и Технологии	8	8	8	5	5	34

Компьютерная графика, черчение ¹	8	8	8	4	4	32
3D-моделирование, прототипирование, макетирование	–	–	12	11	11	34
Технологии обработки материалов, пищевых продуктов	32	32	20	–	–	84
	14	14	14			
	6	6	6			

¹Темы модуля «Компьютерная графика, черчение» могут быть распределены в других модулях.

Модули	Количество часов по классам					Итого
	5 класс	6 класс	7 класс	8 класс	9 класс	
<i>Технологии обработки конструкционных материалов.</i>						
<i>Технологии обработки пищевых продуктов.</i>	12	12	0			
<i>Технологии обработки текстильных материалов</i>						
Робототехника ²	20	20	20	14	14	88
Вариативные модули (по выбору ОО) <i>Не более 30% от общего количества часов</i>						
Всего	68	68	68	34	34	

При распределении часов модуля «Технологии обработки материалов, пищевых продуктов» следует ориентироваться на наличие оборудования для реализации тематических блоков «Технологии обработки конструкционных материалов», «Технологии обработки текстильных материалов», «Технологии обработки пищевых продуктов».

При отсутствии возможности выполнять практические работы обязательным является изучение всего объёма теоретического материала. Часы, выделяемые на практические работы, можно перенести на изучение других тем инвариантных или вариативных модулей.

Таблица 2

Пример распределения часов по инвариантным модулям без учёта вариативных.

Вариант 2

Модули	Количество часов по классам					Итого
	5 класс	6 класс	7 класс	8 класс	9 класс	

Инвариантные модули	68	68	68	34	34	272
Производство и технологии	8	8	8	5	5	34
Компьютерная графика, черчение	8	8	8	4	4	32

²При отсутствии необходимого материально-технического обеспечения содержание модуля «Робототехника» может реализовываться на базе организаций дополнительного образования детей, других организаций, имеющих необходимое оборудование, или часть тем может быть перенесена на следующий год обучения.

Модули	Количество часов по классам					Итого
	5 класс	6 класс	7 класс	8 класс	9 класс	
3D-моделирование, прототипирование, макетирование	–	–	12	11	11	34
Технологии обработки материалов, пищевых продуктов <i>Технологии обработки конструкционных материалов.</i> <i>Технологии обработки пищевых продуктов.</i> <i>Технологии обработки текстильных материалов</i>	38	38	26	–	–	102
Робототехника	14	14	14	14	14	70
Вариативные модули (по выбору ОО) <i>Не более 30% от общего количества часов</i>						
Всего	68	68	68	34	34	

В данном примере часы, выделяемые на модуль «Робототехника», перенесены в модуль «Технологии обработки материалов, пищевых продуктов» с дальнейшим перераспределением по тематическим блокам с учётом наличия оборудования и запроса участников образовательных отношений.

Таблица 3

Пример распределения часов по инвариантным модулям без учёта вариативных.

Вариант 3

Модули	Количество часов по классам					Итого
	5 класс	6 класс	7 класс	8 класс	9 класс	
Инвариантные модули	68	68	68	34	34	272

Производство и Технологии	8	8	8	5	5	34
Компьютерная графика, черчение*	8	8	8	4	4	32
3D-моделирование, прототипирование, Макетирование	–	–	12	11	11	34
Модули	Количество часов по классам					Итого
	5 класс	6 класс	7 класс	8 класс	9 класс	
Технологии обработки материалов, пищевых продуктов <i>Технологии обработки конструкционных материалов.</i> <i>Технологии обработки пищевых продуктов.</i> <i>Технологии обработки текстильных материалов</i>	22	22	10	–	–	54
Робототехника**	30	30	30	14	14	118
Вариативные модули (по выбору ОО) <i>Не более 30% от общего количества часов</i>						
Всего	68	68	68	34	34	

В данном примере часы, выделяемые на модуль «Технологии обработки материалов, пищевых продуктов» (за счёт практических работ, не обеспеченных необходимым оборудованием), перенесены в модуль «Робототехника», обеспеченный робототехническими конструкторами.

Таблица 4

Пример распределения часов по инвариантным модулям без учёта вариативных.

Вариант 4

Модули	Количество часов по классам					Итого
	5 класс	6 класс	7 класс	8 класс	9 класс	
<i>Подгруппы³</i>	<i>1</i> <i>2</i>	<i>1</i> <i>2</i>	<i>1</i> <i>2</i>			
Инвариантные модули	68	68	68	34	34	272
Производство и технологии	8	8	8	5	5	34

Компьютерная графика, черчение	8	8	8	4	4	32
-----------------------------------	---	---	---	---	---	----

³ Деление обучающихся на подгруппы необходимо производить в соответствии с актуальными санитарными правилами и нормативами, с учётом интересов обучающихся, специфики образовательной организации. *Подгруппа 1* ориентирована на преимущественное изучение технологий обработки древесины, металлов и др. *Подгруппа 2* ориентирована на преимущественное изучение технологий обработки текстильных материалов.

Модули	Количество часов по классам						Итого				
	5 класс		6 класс		7 класс			8 класс		9 класс	
3D-моделирование, прототипирование, макетирование	–		–		10		11		11		32
Технологии обработки материалов, пищевых продуктов	32		32		24		–		–		88
<i>Технологии обработки конструкционных материалов.</i>	6	20	6	20	6	18					
<i>Технологии обработки пищевых продуктов.</i>	6	6	6	6	6	6					
<i>Технологии обработки текстильных материалов</i>	20	6	20	6	**						
Робототехника	20		20		20		14		14		86
Вариативные модули (по выбору ОО) <i>Не более 30% от общего количества часов</i>											
<i>Технологии обработки текстильных материалов⁴</i>					12	0					
Всего	68		68		68		34		34		

Если в образовательной организации имеются хорошо оснащённые мастерские, оборудованные станками по дерево- и металлообработке, а также мастерские, оснащённые швейными, швейно-вышивальными машинами, то часы модуля могут быть перераспределены с учётом интересов участников образовательных отношений.

Предметные результаты уточняются в соответствии с расширенным содержанием тематических блоков «Технологии обработки конструкционных материалов» и «Технологии обработки текстильных материалов».

Теоретические сведения каждого тематического блока должны быть изучены всеми обучающимися с целью соблюдения требований ФГОС к единству образовательного пространства, приоритета достижения предметных результатов на базовом уровне.

⁴ В данном примере часы, выделяемые на модуль «Технологии обработки материалов, пищевых продуктов» перенесены в *вариативную часть в 7 классе*. Часы выделены за счёт уменьшения часов в модуле «Робототехника» на 2 часа и модуля «3D-моделирование, прототипирование, макетирование» на 2 часа, уменьшения количества часов тематического блока «Технологии обработки конструкционных материалов».

Вариативные модули программы по технологии

Вариативные модули программы отражают современные направления развития индустриального производства и сельского хозяйства. Вариативные модули могут быть расширены за счёт приоритетных технологий, указанных в стратегических документах научного и технологического развития страны, и региональных особенностей развития экономики и производства (и соответствующей потребности в кадрах высокой квалификации).

Примерное распределение часов за уровень обучения, включающее инвариантные модули и вариативный модуль «Автоматизированные системы». В данном примере учебные часы перераспределены между модулем «Робототехника» и «Автоматизированные системы», так как содержание модуля «Автоматизированные системы» дополняет содержание модуля «Робототехника».

Таблица 5

Примерное распределение часов за уровень обучения, включающее инвариантные модули и вариативный модуль «Автоматизированные системы»

Модули	Количество часов по классам					Итого
	5 <i>класс</i>	6 <i>класс</i>	7 <i>класс</i>	8 <i>класс</i>	9 <i>класс</i>	
Инвариантные модули	68	68	68	27	27	
Производство и технологии	8	8	8	5	5	34
Компьютерная графика, черчение	8	8	8	4	4	32
3D-моделирование, прототипирование, макетирование	–	–	12	11	11	34
Технологии обработки материалов, пищевых продуктов	32	32	20	–	–	84
Робототехника	20	20	20	7	7	74
Вариативные модули (по выбору ОО)	–	–	–	7	7	14
<i>Автоматизированные системы</i>	–	–	–	7	7	<i>14</i>
Всего	68	68	68	34	34	

В данном примере часы, отводимые на изучение робототехники, перенесены для более глубокого изучения ряда понятий, знакомства с профессиями на примере региональных промышленных предприятий. Вариативный модуль,

«Автоматизированные системы» разработан с учётом особенностей реального сектора экономики региона (региональный вариативный модуль).

Примерное распределение часов за уровень обучения, включающее инвариантные модули и вариативные модули «Растениеводство», «Животноводство». Учебные часы на вариативные модули «Растениеводство», «Животноводство» могут быть выделены из общего количества часов инвариантных модулей по следующим схемам:

- 1) равномерное уменьшение часов во всех инвариантных модулях;
- 2) уменьшение часов инвариантных модулей за счёт практических работ, не обеспеченных необходимым оборудованием;
- 3) перераспределение практических и проектных работ.

Таблица 6

Примерное распределение часов за уровень обучения, включающее инвариантные модули и вариативные модули «Растениеводство», «Животноводство»

Модули	Количество часов по классам					Итого
	5 класс	6 класс	7 класс	8 класс	9 класс	
Инвариантные модули	68	68	62	34	34	
Производство и Технологии	8	8	8	5	5	34
Компьютерная графика, Черчение	8	8	8	4	4	32
3D-моделирование, прототипирование, Макетирование	–	–	6	7	11	24
Технологии обработки материалов, пищевых Продуктов	32	32	20	–	–	84
Робототехника	20	20	14	10	14	78
Вариативные модули (по выбору ОО)	–	–	12	8	0	20
<i>Растениеводство</i>	–	–	6	4	–	10
<i>Животноводство</i>	–	–	6	4	–	10
Всего	68	68	68	34	34	

Здесь приведён пример уменьшения количества часов инвариантных модулей «Робототехника» и «3D-моделирование, прототипирование, макетирование» за счёт переноса практических работ по макетированию и проектной работы по робототехнике в вариативный модуль, где данные виды работ будут выполнены.

ТЕМАТИЧЕСКОЕ ПЛАНИРОВАНИЕ (БАЗОВЫЙ ВАРИАНТ)

5 КЛАСС

№ п/п	Наименование модулей, разделов и тем учебного предмета	Количество часов	Программное содержание	Основные виды деятельности обучающихся
1	Модуль «Производство и технологии»			
1.1	Технологии вокруг нас	2	<p>Технологии вокруг нас. Потребности человека. Преобразующая деятельность человека и технологии. Материальный мир и потребности человека.</p> <p>Мир идей и создание новых вещей и продуктов. Производственная деятельность.</p> <p>Техносфера как среда жизни и деятельности человека. Трудовая деятельность человека и создание вещей. Свойства вещей.</p> <p>Идея как прообраз вещей.</p> <p><i>Практическая работа «Изучение свойств вещей»</i></p>	<p><i>Аналитическая деятельность:</i></p> <ul style="list-style-type: none"> – объяснять понятия «потребности», «техносфера», «труд», «вещь»; – изучать потребности человека; – изучать и анализировать потребности ближайшего социального окружения; – анализировать свойства вещей. <p><i>Практическая деятельность:</i></p> <ul style="list-style-type: none"> – изучать пирамиду потребностей современного человека; – изучать свойства вещей
1.2	Материалы и сырье в трудовой деятельности человека	4	<p>Естественные и искусственные материалы. Основные виды сырья. Производство материалов. Классификация материалов.</p>	<p><i>Аналитическая деятельность:</i></p> <ul style="list-style-type: none"> – объяснять понятие «материалы», «сырье»; «производство», «техника», «технология»;

			<p>Основные свойства материалов (механические, физические, химические и пр.) и их изучение.</p> <p><i>Практическая работа</i> «Выбор материалов на основе анализа его свойства»</p> <p>Производство и техника. Материальные технологии. Роль техники в производственной деятельности человека. Результаты производственной деятельности человека (продукт, изделие). Материальные технологии и их виды. Технологический процесс. Технологические операции.</p> <p><i>Практическая работа</i> «Анализ технологических операций»</p>	<p>– изучать классификацию материалов, различать их виды;</p> <p>– анализировать и сравнивать свойства материалов;</p> <p>– характеризовать основные виды технологии обработки материалов (материальных технологий).</p> <p><i>Практическая деятельность:</i></p> <p>– исследовать свойства материалов;</p> <p>– осуществлять выбор материалов на основе анализа их свойств;</p> <p>– составлять перечень технологических операций и описывать их выполнение</p>
1.3	Проектирование и проекты	2	<p>Когнитивные технологии: мозговой штурм, метод интеллект-карт, метод фокальных объектов. Сфера применения и развития когнитивных технологий.</p> <p>Проекты и ресурсы в производственной деятельности человека.</p> <p>Проект как форма организации</p>	<p><i>Аналитическая деятельность:</i></p> <p>– называть когнитивные технологии;</p> <p>– использовать методы поиска идей для выполнения учебных проектов;</p> <p>– называть виды проектов;</p> <p>– знать этапы выполнения проекта.</p> <p><i>Практическая деятельность:</i></p> <p>– составлять интеллект-карту;</p> <p>– выполнять мини-проект, соблюдая</p>

			<p>деятельности. Виды проектов. Этапы выполнения проекта. Проектная документация. Паспорт проекта. Проектная папка. Какие бывают профессии. <i>Практическая работа «Составление интеллект-карты «Технология».</i> <i>Мини-проект «Разработка паспорта учебного проекта»</i></p>	<p>основные этапы учебного проектирования</p>
Итого по модулю		8		
2	Модуль «Компьютерная графика. Черчение»			
2.1	Введение в графику и черчение	4	<p>Основы графической грамоты. Графическая информация как средство передачи информации о материальном мире (вещах). Виды и области применения графической информации (графических изображений). Графические материалы и инструменты. <i>Практическая работа «Чтение графических изображений».</i> Графические изображения. Типы графических изображений: рисунок, диаграмма, графики, графы, эскиз, технический рисунок, чертёж, схема, карта, пиктограмма и другое.</p>	<p><i>Аналитическая деятельность:</i> – знакомиться с видами и областями применения графической информации; – изучать графические материалы и инструменты; – сравнивать разные типы графических изображений; – изучать типы линий и способы построения линий; – называть требования выполнению графических изображений. <i>Практическая деятельность:</i> – читать графические изображения; – выполнять эскиз изделия</p>

			Требования к выполнению графических изображений. Эскиз. <i>Практическая работа «Выполнение эскиза изделия (например, из древесины, текстиля)»</i>	
2.2	Основные элементы графических изображений и их построение	4	Основные элементы графических изображений: точка, линия, контур, буквы и цифры, условные знаки. Правила построения линий. Правила построения чертежного шрифта. <i>Практическая работа «Выполнение чертёжного шрифта».</i> Чертеж. Правила построения чертежа. Черчение. Виды черчения. Правила построения чертежа рамка, основная надпись, масштаб, виды, нанесение размеров. Чтение чертежа. <i>Практическая работа «Выполнение чертежа плоской детали (изделия)»</i>	<i>Аналитическая деятельность:</i> – анализировать элементы графических изображений; – изучать виды шрифта и правила его начертания; правила построения чертежей; – изучать условные обозначения, читать чертежи. <i>Практическая деятельность:</i> – выполнять построение линий разными способами; – выполнять чертёжный шрифт по прописям; – выполнять чертёж плоской детали (изделия)
Итого по модулю		8		
3	Модуль «Технологии обработки материалов и пищевых продуктов»			
3.1	Технологии обработки конструкционных материалов.	2	Проектирование, моделирование, конструирование – основные составляющие технологии. Основные элементы структуры технологии:	<i>Аналитическая деятельность:</i> – изучать основные составляющие технологии; – характеризовать проектирование,

	Технология, ее основные составляющие. Бумага и её свойства		действия, операции, этапы. Технологическая карта. Бумага и её свойства. Производство бумаги, история и современные технологии. <i>Практическая работа</i> <i>«Составление технологической карты выполнения изделия из бумаги»</i>	моделирование, конструирование; – изучать этапы производства бумаги, ее виды, свойства, использование. <i>Практическая деятельность:</i> – составлять технологическую карту изготовления поделки из бумаги
3.2	Конструкционные материалы и их свойства	2	Виды и свойства конструкционных материалов. Древесина. Использование древесины человеком (история и современность). Использование древесины и охрана природы. Общие сведения о древесине хвойных и лиственных пород. Пиломатериалы. Способы обработки древесины. <i>Индивидуальный творческий (учебный) проект «Изделие из древесины»:</i> – <i>определение проблемы, продукта проекта, цели, задач;</i> – <i>анализ ресурсов;</i> – <i>обоснование проекта</i>	<i>Аналитическая деятельность:</i> – знакомиться с видами и свойствами конструкционных материалов; – знакомиться с образцами древесины различных пород; – распознавать породы древесины, пиломатериалы и древесные материалы по внешнему виду; – выбирать материалы для изделия в соответствии с его назначением. <i>Практическая деятельность:</i> – проводить опыт по определению твёрдости различных пород древесины; – выполнять первый этап учебного проектирования

3.3	<p>Технологии ручной обработки древесины.</p> <p>Виды и характеристики электрифицированного инструмента для обработки древесины</p>	4	<p>Народные промыслы по обработке древесины.</p> <p>Ручной инструмент для обработки древесины.</p> <p>Назначение разметки. Правила разметки заготовок из древесины на основе графической документации. Инструменты для разметки. Инструменты для пиления заготовок из древесины и древесных материалов.</p> <p>Организация рабочего места при работе с древесиной.</p> <p>Правила безопасной работы ручными инструментами.</p> <p>Электрифицированный инструмент для обработки древесины. Виды, назначение, основные характеристики.</p> <p>Приемы работы электрифицированными инструментами. Операции (основные): пиление, сверление.</p> <p>Правила безопасной работы электрифицированными инструментами.</p> <p><i>Индивидуальный творческий</i></p>	<p><i>Аналитическая деятельность:</i></p> <ul style="list-style-type: none"> – называть и характеризовать разные виды народных промыслов по обработке древесины; – знакомиться с инструментами для ручной обработки древесины; – составлять последовательность выполнения работ при изготовлении деталей из древесины; – искать и изучать информацию о технологических процессах изготовления деталей из древесины; – излагать последовательность контроля качества разметки; – изучать устройство инструментов; – искать и изучать примеры технологических процессов пиления и сверления деталей из древесины и древесных материалов электрифицированными инструментами. <p><i>Практическая деятельность:</i></p> <ul style="list-style-type: none"> – выполнять эскиз проектного изделия; определять материалы, инструменты; – составлять технологическую карту по выполнению проекта;
-----	---	---	---	---

			<p><i>(учебный) проект «Изделие из древесины»:</i></p> <ul style="list-style-type: none"> – выполнение эскиза проектного изделия; – определение материалов, инструментов; – составление технологической карты; – выполнение проекта по технологической карте 	– выполнять проектное изделие по технологической карте
3.4	<p>Приемы тонирования и лакирования изделий из древесины. Декорирование древесины</p>	2	<p>Декорирование древесины: способы декорирования (роспись, выжиг, резьба, декупаж и др.). Рабочее место, правила работы. Тонирование и лакирование как способы окончательной отделки изделий из древесины. Защитная и декоративная отделка поверхности изделий из древесины. <i>Индивидуальный творческий (учебный) проект «Изделие из древесины»:</i></p> <ul style="list-style-type: none"> – выполнение проекта по технологической карте 	<p><i>Аналитическая деятельность:</i></p> <ul style="list-style-type: none"> – перечислять технологии отделки изделий из древесины; – изучать приёмы тонирования и лакирования древесины. <p><i>Практическая деятельность:</i></p> <ul style="list-style-type: none"> – выполнять проектное изделие по технологической карте; – выбирать инструменты для декорирования изделия из древесины, в соответствии с их назначением
3.5	<p>Качество изделия. Подходы к оценке качества изделия</p>	4	<p>Профессии, связанные с производством и обработкой древесины.</p>	<p><i>Аналитическая деятельность:</i></p> <ul style="list-style-type: none"> – оценивать качество изделия из древесины;

	из древесины. Мир профессий		<p>Качество изделия. Подходы к оценке качества изделия из древесины.</p> <p>Контроль и оценка качества изделий из древесины. Оформление проектной документации.</p> <p><i>Индивидуальный творческий (учебный) проект «Изделие из древесины»:</i></p> <ul style="list-style-type: none"> – оценка качества проектного изделия; – подготовка проекта к защите; – самоанализ результатов проектной работы; – защита проекта 	<ul style="list-style-type: none"> – анализировать результаты проектной деятельности; – называть профессии, связанные с производством и обработкой древесины. <p><i>Практическая деятельность:</i></p> <ul style="list-style-type: none"> – составлять доклад к защите творческого проекта; – предъявлять проектное изделие; – оформлять паспорт проекта; – защищать творческий проект
3.6	Технологии обработки пищевых продуктов	6	<p>Общие сведения о питании и технологиях приготовления пищи.</p> <p>Рациональное, здоровое питание, режим питания, пищевая пирамида.</p> <p>Значение выбора продуктов для здоровья человека.</p> <p>Общие сведения о питании и технологиях приготовления пищи.</p> <p>Пищевая ценность яиц, круп, овощей.</p> <p>Технологии обработки овощей, круп.</p> <p>Технология приготовления блюд из яиц, круп, овощей.</p> <p>Определение качества продуктов,</p>	<p><i>Аналитическая деятельность:</i></p> <ul style="list-style-type: none"> – искать и изучать информацию о значении понятий «витамин», содержании витаминов в различных продуктах питания; – находить и предъявлять информацию о содержании в пищевых продуктах витаминов, минеральных солей и микроэлементов; – составлять меню завтрака; – рассчитывать калорийность завтрака;

			<p>правила хранения продуктов.</p> <p><i>Групповой проект по теме «Питание и здоровье человека»:</i></p> <ul style="list-style-type: none"> – определение этапов командного проекта; – распределение ролей и обязанностей в команде; – определение продукта, проблемы, цели, задач; анализ ресурсов; – обоснование проекта; – выполнение проекта; – подготовка проекта к защите; – защита проекта 	<ul style="list-style-type: none"> – анализировать особенности интерьера кухни, расстановки мебели и бытовых приборов; – изучать правила санитарии и гигиены; – изучать правила этикета за столом. <p><i>Практическая деятельность:</i></p> <ul style="list-style-type: none"> – составлять индивидуальный рацион питания и дневной рацион на основе пищевой пирамиды; – определять этапы командного проекта, выполнять проект по разработанным этапам; – оценивать качество проектной работы, защищать проект
3.7	Технологии обработки текстильных материалов	2	<p>Основы материаловедения.</p> <p>Текстильные материалы (нитки, ткань), производство и использование человеком.</p> <p>Современные технологии производства тканей с разными свойствами.</p> <p>Технологии получения текстильных материалов из натуральных волокон растительного, животного происхождения, из химических волокон.</p>	<p><i>Аналитическая деятельность:</i></p> <ul style="list-style-type: none"> – знакомиться с видами текстильных материалов; – распознавать вид текстильных материалов; – знакомиться с современным производством тканей. <p><i>Практическая деятельность:</i></p> <ul style="list-style-type: none"> – изучать свойства тканей из хлопка, льна, шерсти, шелка, химических волокон; – определять направление долевой

			<p>Производство тканей: современное прядильное, ткацкое и красильно-отделочное производства. Ткацкие переплетения. Раппорт. Основа и уток. Направление долевой нити в ткани. Лицевая и изнаночная стороны ткани.</p> <p>Общие свойства текстильных материалов: физические, эргономические, эстетические, технологические.</p> <p>Основы технологии изготовления изделий из текстильных материалов.</p> <p><i>Практическая работа «Изучение свойств тканей».</i></p> <p><i>Практическая работа «Определение направления нитей основы и утка»</i></p>	<p>нити в ткани;</p> <ul style="list-style-type: none"> – определять лицевую и изнаночную стороны ткани; – составлять коллекции тканей, нетканых материалов
3.8	Швейная машина как основное технологическое оборудование для изготовления швейных изделий	2	<p>Устройство швейной машины: виды приводов швейной машины, регуляторы. Правила безопасной работы на швейной машине.</p> <p>Подготовка швейной машины к работе. Приёмы работы на швейной машине. Неполадки, связанные с неправильной заправкой ниток.</p> <p>Виды стежков, швов.</p> <p>Виды ручных и машинных швов</p>	<p><i>Аналитическая деятельность:</i></p> <ul style="list-style-type: none"> – находить и предъявлять информацию об истории создания швейной машины; – изучать устройство современной бытовой швейной машины с электрическим приводом; – изучать правила безопасной работы на швейной машине. <p><i>Практическая деятельность:</i></p>

			<p>(стачные, краевые). Профессии, связанные со швейным производством. <i>Практическая работа «Заправка верхней и нижней нитей машины. Выполнение прямых строчек»</i></p>	<ul style="list-style-type: none"> – овладевать безопасными приёмами труда; – подготавливать швейную машину к работе; – выполнять пробные прямые и зигзагообразные машинные строчки с различной длиной стежка по намеченным линиям; – выполнять закрепки в начале и конце строчки с использованием кнопки реверса
3.9	<p>Конструирование швейных изделий. Чертёж и изготовление выкроек швейного изделия</p>	4	<p>Конструирование швейных изделий. Определение размеров швейного изделия. Последовательность изготовления швейного изделия. Технологическая карта изготовления швейного изделия. Чертёж выкроек проектного швейного изделия (например, мешок для сменной обуви, прихватка, лоскутное шитье). Выкраивание деталей швейного изделия. Критерии качества кроя. <i>Индивидуальный творческий (учебный) проект «Изделие из текстильных материалов»:</i> – определение проблемы, продукта,</p>	<p><i>Аналитическая деятельность:</i></p> <ul style="list-style-type: none"> – анализировать эскиз проектного швейного изделия; – анализировать конструкцию изделия; -анализировать этапы выполнения проектного швейного изделия; – контролировать правильность определения размеров изделия; – контролировать качество построения чертежа. <p><i>Практическая деятельность:</i></p> <ul style="list-style-type: none"> – определение проблемы, продукта, цели, задач учебного проекта; – обоснование проекта; – изготавливать проектное швейное

			<p><i>цели, задач учебного проекта;</i></p> <ul style="list-style-type: none"> – <i>анализ ресурсов;</i> – <i>обоснование проекта;</i> – <i>выполнение эскиза проектного швейного изделия;</i> – <i>определение материалов, инструментов;</i> – <i>составление технологической карты;</i> – <i>выполнение проекта по технологической карте</i> 	<p>изделие по технологической карте;</p> <ul style="list-style-type: none"> – <i>выкраивать детали швейного изделия.</i>
3.10	<p>Технологические операции по пошиву изделия. Оценка качества швейного изделия</p>	4	<p>Ручные и машинные швы. Швейные машинные работы. Выполнение технологических операций по пошиву проектного изделия, отделке изделия. Понятие о временных и постоянных ручных работах. Инструменты и приспособления для ручных работ. Понятие о стежке, строчке, шве. Основные операции при ручных работах: ручная закрепка, перенос линий выкройки на детали кроя портновскими булавками и мелом, прямыми стежками; обмётывание, смётывание, стачивание, замётывание.</p>	<p><i>Аналитическая деятельность:</i></p> <ul style="list-style-type: none"> – <i>контролировать качество выполнения швейных ручных работ;</i> – <i>изучать графическое изображение и условное обозначение соединительных швов: стачного шва вразутюжку и стачного шва взаутюжку; краевых швов вподгибку с открытым срезом, с открытым обмётанным срезом и с закрытым срезом;</i> – <i>определять критерии оценки и оценивать качество проектного швейного изделия.</i> <p><i>Практическая деятельность:</i></p> <ul style="list-style-type: none"> – <i>изготавливать проектное швейное</i>

			<p>Классификация машинных швов. Машинные швы и их условное обозначение. Соединительные швы: стачной вразутюжку и взаутюжку; краевые швы: вподгибку с открытым срезом и закрытым срезом. Основные операции при машинной обработке изделия: обмётывание, стачивание, застрачивание.</p> <p>Оценка качества изготовления проектного швейного изделия.</p> <p><i>Индивидуальный творческий (учебный) проект «Изделие из текстильных материалов»:</i></p> <ul style="list-style-type: none"> – выполнение проекта по технологической карте; – оценка качества проектного изделия; – самоанализ результатов проектной работы; – защита проекта 	<p>изделие;</p> <ul style="list-style-type: none"> – выполнять необходимые ручные и машинные швы, – проводить влажно-тепловую обработку швов, готового изделия; – завершать изготовление проектного изделия; – оформлять паспорт проекта; – предъявлять проектное изделие; – защищать проект
Итого по модулю		32		
4	Модуль «Робототехника»			
4.1	Введение в робототехнику. Робототехнический конструктор	4	<p>Введение в робототехнику. История развития робототехники. Понятия «робот», «робототехника».</p> <p>Автоматизация и роботизация.</p>	<p><i>Аналитическая деятельность:</i></p> <ul style="list-style-type: none"> – объяснять понятия «робот», «робототехника»; – знакомиться с видами роботов,

			<p>Принципы работы робота. Классификация современных роботов. Виды роботов, их функции и назначение. <i>Практическая работа «Мой робот-помощник».</i> Взаимосвязь конструкции робота и выполняемой им функции. Робототехнический конструктор. Детали конструкторов. Назначение деталей конструктора. конструкции. <i>Практическая работа «Сортировка деталей конструктора»</i></p>	<p>описывать их назначение; – анализировать взаимосвязь конструкции робота и выполняемой им функции; – называть и характеризовать назначение деталей робототехнического конструктора. <i>Практическая деятельность:</i> – изучать особенности и назначение разных роботов; – сортировать, называть детали конструктора</p>
4.2	<p>Конструирование: подвижные и неподвижные соединения, механическая передача</p>	2	<p>Взаимосвязь конструкции робота и выполняемой им функции. Подвижные и неподвижные соединения. Механическая передача, виды. Ременная передача, её свойства. Зубчатая передача, её свойства. Понижающая, повышающая передача. Сборка моделей передач. <i>Практическая работа «Сборка модели с ременной или зубчатой передачей»</i></p>	<p><i>Аналитическая деятельность:</i> – анализировать взаимосвязь конструкции робота и выполняемой им функции; – различать виды передач; – анализировать свойства передач. <i>Практическая деятельность:</i> – собирать модели передач по инструкции</p>

4.3	Электронные устройства: двигатель и контроллер, назначение, устройство и функции	2	<p>Механическая часть робота: исполнительный механизм, рабочий орган. Контроллер, его устройство, назначение, функции. Сборка робота по схеме, инструкции.</p> <p>Электродвигатели: назначение, функции, общие принципы устройства. Характеристика исполнителей и датчиков. Устройства ввода и вывода информации. Среда программирования.</p> <p><i>Практическая работа «Подключение мотора к контроллеру, управление вращением»</i></p>	<p><i>Аналитическая деятельность:</i></p> <ul style="list-style-type: none"> – знакомиться с устройством, назначением контроллера; – характеризовать исполнителей и датчики; – изучать инструкции, схемы сборки роботов. <p><i>Практическая деятельность:</i></p> <ul style="list-style-type: none"> – управление вращением мотора из визуальной среды программирования
4.4	Программирование робота	2	<p>Понятие «алгоритм»: Свойства алгоритмов, основное свойство алгоритма, исполнители алгоритмов (человек, робот). Блок-схемы. Среда программирования (среда разработки). Базовые принципы программирования. Визуальная среда программирования, язык для программирования роботов.</p> <p><i>Практическая работа «Сборка модели робота, программирование мотора»</i></p>	<p><i>Аналитическая деятельность:</i></p> <ul style="list-style-type: none"> – изучать принципы программирования в визуальной среде; – изучать принцип работы мотора. <p><i>Практическая деятельность:</i></p> <ul style="list-style-type: none"> – собирать робота по схеме; – программировать работу мотора

4.5	Датчики, их функции и принцип работы	4	<p>Знакомство с датчиками, функции, принцип работы. Программирование датчиков. Изучение, применение и программирование датчика нажатия.</p> <p><i>Практическая работа</i> «Сборка модели транспортного робота, программирование датчика нажатия».</p> <p>Использование датчиков нажатия для ориентирования в пространстве. Чтение схем. Сборка моделей роботов с двумя датчиками нажатия. Анализ конструкции. Возможности усовершенствования модели.</p> <p><i>Практическая работа</i> «Программирование модели робота с двумя датчиками нажатия»</p>	<p><i>Аналитическая деятельность:</i></p> <ul style="list-style-type: none"> – характеризовать составные части роботов, датчики в современных робототехнических системах; – изучать принципы программирования в визуальной среде; – анализировать взаимосвязь конструкции робота и выполняемой им функции. <p><i>Практическая деятельность:</i></p> <ul style="list-style-type: none"> – собирать модель робота по инструкции; – программировать работу датчика нажатия; – составлять программу в соответствии с конкретной задачей
4.6	Основы проектной деятельности	6	<p><i>Групповой творческий (учебный) проект «Робот-помощник»:</i></p> <ul style="list-style-type: none"> – определение этапов проекта; – распределение ролей и обязанностей в команде; – определение продукта, проблемы, цели, задач; – обоснование проекта; – анализ ресурсов; – выполнение проекта; 	<p><i>Аналитическая деятельность:</i></p> <ul style="list-style-type: none"> – определять детали для конструкции; – вносить изменения в схему сборки; – определять критерии оценки качества проектной работы; – анализировать результаты проектной деятельности. <p><i>Практическая деятельность:</i></p> <ul style="list-style-type: none"> – определять продукт, проблему,

			– самооценка результатов проектной деятельности; – защита проекта	цель, задачи; – анализировать ресурсы; – выполнять проект; – защищать творческий проект
Итого по модулю	20			
ОБЩЕЕ КОЛИЧЕСТВО ЧАСОВ ПО ПРОГРАММЕ	68			

№ п/п	Наименование модулей, разделов и тем учебного предмета	Количество часов	Программное содержание	Основные виды деятельности обучающихся
1	Модуль «Производство и технологии»			
1.1	Модели и моделирование	2	<p>Модели и моделирование, виды моделей. Макетирование.</p> <p>Основные свойства моделей.</p> <p>Производственно-технологические задачи и способы их решения.</p> <p>Моделирование технических устройств.</p> <p>Производственно-технологические задачи и способы их решения.</p> <p><i>Практическая работа</i> <i>«Описание/характеристика модели технического устройства»</i></p>	<p><i>Аналитическая деятельность:</i></p> <ul style="list-style-type: none"> – характеризовать предметы труда в различных видах материального производства; – анализировать виды моделей; – изучать способы моделирования; – знакомиться со способами решения производственно-технологических задач. <p><i>Практическая деятельность:</i></p> <ul style="list-style-type: none"> – выполнять описание модели технического устройства
1.2	Машины дома и на производстве. Кинематические схемы	2	<p>Виды машин и механизмов.</p> <p>Технологические, рабочие, информационные машины.</p> <p>Основные части машин (подвижные и неподвижные).</p> <p>Виды соединения деталей.</p> <p>Кинематические схемы. Условные обозначения в кинематических</p>	<p><i>Аналитическая деятельность:</i></p> <ul style="list-style-type: none"> – называть и характеризовать машины и механизмы; – называть подвижные и неподвижные соединения деталей машин; – изучать кинематические схемы, условные обозначения.

			<p>схемах. Типовые детали. <i>Практическая работа «Чтение кинематических схем машин и механизмов»</i></p>	<p><i>Практическая деятельность:</i> – называть условные обозначения в кинематических схемах; – читать кинематические схемы машин и механизмов</p>
1.3	Техническое конструирование	2	<p>Техническое конструирование изделий. Конструкторская документация. Конструирование и производство техники. Усовершенствование конструкции. Основы изобретательской и рационализаторской деятельности. Технологические задачи, решаемые в процессе производства и создания изделий. Соблюдение технологии и качество изделия (продукции). <i>Практическая работа «Выполнение эскиза модели технического устройства или машины»</i></p>	<p><i>Аналитическая деятельность:</i> – конструировать, оценивать и использовать модели в познавательной и практической деятельности; – разрабатывать несложную технологическую, конструкторскую документацию для выполнения творческих проектных задач; – предлагать варианты усовершенствования конструкций. <i>Практическая деятельность:</i> – выполнять эскиз несложного технического устройства или машины</p>
1.4	Перспективы развития технологий	2	<p>Информационные технологии. Перспективные технологии. Промышленные технологии. Технологии машиностроения, металлургии, производства пищевых продуктов, биотехнологии, агротехнологии и др. Перспективы развития технологий.</p>	<p><i>Аналитическая деятельность:</i> – характеризовать виды современных технологий; – определять перспективы развития разных технологий. <i>Практическая деятельность:</i> – составлять перечень технологий, описывать их</p>

			<i>Практическая работа «Составление перечня технологий, их описания, перспектив развития»</i>	
Итого по модулю		8		
2	Модуль «Компьютерная графика. Черчение»			
2.1	Компьютерная графика. Мир изображений	2	<p>Виды чертежей. Основы выполнения чертежей с использованием чертежных инструментов и приспособлений.</p> <p>Геометрическое черчение. Правила геометрических построений.</p> <p>Стандарты оформления. Создание проектной документации.</p> <p><i>Практическая работа «Выполнение простейших геометрических построений с помощью чертежных инструментов и приспособлений»</i></p>	<p><i>Аналитическая деятельность:</i></p> <ul style="list-style-type: none"> – называть виды чертежей; – анализировать последовательность и приемы выполнения геометрических построений. <p><i>Практическая деятельность:</i></p> <ul style="list-style-type: none"> – выполнять простейшие геометрические построения с помощью чертежных инструментов и приспособлений
2.2	Компьютерные методы представления графической информации. Графический редактор	4	<p>Компьютерная графика.</p> <p>Распознавание образов, обработка изображений, создание новых изображений с помощью средств компьютерной графики.</p> <p>Компьютерные методы представления графической информации. Растровая и векторная графики. Условные обозначения как специальные графические элементы и</p>	<p><i>Аналитическая деятельность:</i></p> <ul style="list-style-type: none"> – изучать основы компьютерной графики; – различать векторную и растровую графики; – анализировать условные графические обозначения; – называть инструменты графического редактора; – описывать действия инструментов и

			<p>сфера их применения. Блок-схемы. <i>Практическая работа «Построение блок-схемы с помощью графических объектов».</i></p> <p>Понятие о графическом редакторе. Инструменты графического редактора, их возможности для выполнения графических изображений. <i>Практическая работа «Построение фигур в графическом редакторе»</i></p>	<p>команд графического редактора. <i>Практическая деятельность:</i></p> <ul style="list-style-type: none"> – выполнять построение блок-схем с помощью графических объектов; – создавать изображения в графическом редакторе (на основе геометрических фигур)
2.3	Создание печатной продукции в графическом редакторе	2	<p>Создание печатной продукции в графическом редакторе. Виды и размеры печатной продукции. Инструменты графического редактора по обработке текстов и рисунков для создания графического объекта (афиша, баннер, визитка, листовка). Составление дизайна печатной продукции на примере одного из видов (плакат, буклет, визитка). <i>Практическая работа «Создание печатной продукции в графическом редакторе»</i></p>	<p><i>Аналитическая деятельность:</i></p> <ul style="list-style-type: none"> – характеризовать виды и размеры печатной продукции в зависимости от их назначения; – изучать инструменты для создания рисунков в графическом редакторе; – называть инструменты для создания рисунков в графическом редакторе, описывать их назначение, функции. <p><i>Практическая деятельность:</i></p> <ul style="list-style-type: none"> – создавать дизайн печатной продукции в графическом редакторе
Итого по модулю		8		

3	Модуль «Технологии обработки материалов и пищевых продуктов»			
3.1	Технологии обработки конструкционных материалов	2	<p>Технологии обработки конструкционных материалов. Получение и использование металлов человеком. Рациональное использование, сбор и переработка вторичного сырья. Общие сведения о видах металлов и сплавах. Тонколистовой металл и проволока. Виды, получение и применение листового металла и проволоки. Народные промыслы по обработке металла.</p> <p><i>Практическая работа «Свойства металлов и сплавов»</i></p>	<p><i>Аналитическая деятельность:</i></p> <ul style="list-style-type: none"> – называть и характеризовать виды металлов и их сплавов; – знакомиться с образцами тонколистового металла, проволоки; – изучать свойства металлов и сплавов; – называть и характеризовать разные виды народных промыслов по обработке металлов. <p><i>Практическая деятельность:</i></p> <ul style="list-style-type: none"> – исследовать, анализировать и сравнивать свойства металлов и их сплавов
3.2	Способы обработки тонколистового металла	2	<p>Способы обработки тонколистового металла. Слесарный верстак. Операции правка, разметка тонколистового металла. Инструменты для разметки. Приёмы разметки заготовок. Приёмы ручной правки заготовок из проволоки и тонколистового металла. Инструменты и приспособления. Правила безопасной работы.</p> <p><i>Индивидуальный творческий</i></p>	<p><i>Аналитическая деятельность:</i></p> <ul style="list-style-type: none"> – характеризовать понятие «разметка заготовок»; – различать особенности разметки заготовок из металла; – излагать последовательность контроля качества разметки; – перечислять критерии качества правки тонколистового металла и проволоки; – выбирать металл для проектного изделия в соответствии с его

			<p><i>(учебный) проект «Изделие из металла»:</i></p> <ul style="list-style-type: none"> – <i>определение проблемы, продукта проекта, цели, задач;</i> – <i>анализ ресурсов;</i> – <i>обоснование проекта</i> 	<p>назначением.</p> <p><i>Практическая деятельность:</i></p> <ul style="list-style-type: none"> – <i>выполнять технологические операции разметки и правки заготовок из металла;</i> – <i>определять проблему, продукт проекта, цель, задач;</i> – <i>выполнять обоснование проекта</i>
3.3	Технологии изготовления изделий из металла	6	<p>Технологии изготовления изделий.</p> <p>Операции: резание, гибка тонколистового металла.</p> <p>Приёмы резания, гибки заготовок из проволоки, тонколистового металла.</p> <p>Технология получения отверстий в заготовках из металлов.</p> <p>Сверление отверстий в заготовках из металла. Инструменты и приспособления для сверления.</p> <p>Приёмы пробивания и сверления отверстий в заготовках из тонколистового металла.</p> <p>Технология сборки изделий из тонколистового металла, проволоки.</p> <p>Соединение металлических деталей в изделии с помощью заклёпок.</p>	<p><i>Аналитическая деятельность:</i></p> <ul style="list-style-type: none"> – <i>называть и характеризовать инструменты, приспособления и технологическое оборудование, используемое для резания и гибки тонколистового металла;</i> – <i>изучать приёмы сверления заготовок из конструкционных материалов;</i> – <i>характеризовать типы заклёпок и их назначение;</i> – <i>изучать инструменты и приспособления для соединения деталей на заклёпках;</i> – <i>изучать приёмы получения фальцевых швов.</i> <p><i>Практическая деятельность:</i></p> <ul style="list-style-type: none"> – <i>выполнять по разметке резание заготовок из тонколистового металла,</i>

			<p>Соединение деталей из тонколистового металла фальцевым швом. Использование инструментов и приспособлений для сборочных работ. Правила безопасной работы.</p> <p><i>Индивидуальный творческий (учебный) проект «Изделие из металла»:</i></p> <ul style="list-style-type: none"> – выполнение эскиза проектного изделия; – определение материалов, инструментов; – составление технологической карты; – выполнение проекта по технологической карте 	<p>проволоки с соблюдением правил безопасной работы;</p> <ul style="list-style-type: none"> – соединять детали из металла на заклёпках, детали из проволоки – скруткой; – контролировать качество соединения деталей; – выполнять эскиз проектного изделия; – составлять технологическую карту проекта
3.4	<p>Контроль и оценка качества изделий из металла.</p> <p>Мир профессий</p>	4	<p>Оценка качества проектного изделия из тонколистового металла. Потребительские и технические требования к качеству готового материала. Контроль и оценка качества изделий из металла. Оформление проектной документации. Профессии, связанные с производством и обработкой</p>	<p><i>Аналитическая деятельность:</i></p> <ul style="list-style-type: none"> – оценивать качество изделия из металла; – анализировать результаты проектной деятельности; – называть профессии, связанные с производством и обработкой металлов; – анализировать результаты проектной деятельности.

			<p>металлов.</p> <p><i>Индивидуальный творческий (учебный) проект «Изделие из металла»:</i></p> <ul style="list-style-type: none"> – оценка качества проектного изделия; – самоанализ результатов проектной работы; – защита проекта 	<p><i>Практическая деятельность:</i></p> <ul style="list-style-type: none"> – составлять доклад к защите творческого проекта; – предъявлять проектное изделие; – оформлять паспорт проекта; – защищать творческий проект
3.5	Технологии обработки пищевых продуктов	6	<p>Молоко и молочные продукты в питании. Пищевая ценность молока и молочных продуктов.</p> <p>Определение качества молочных продуктов, правила хранения продуктов. Технологии приготовления блюд из молока и молочных продуктов.</p> <p>Виды теста. Выпечка, калорийность кондитерских изделий. Хлеб, пищевая ценность. Технологии приготовления разных видов теста (тесто для вареников, песочное тесто, бисквитное тесто, дрожжевое тесто).</p> <p>Профессии, связанные с пищевым производством: кондитер, хлебопек.</p> <p><i>Групповой проект по теме «Технологии обработки пищевых</i></p>	<p><i>Аналитическая деятельность:</i></p> <ul style="list-style-type: none"> – изучать и называть пищевую ценность молока и молочных продуктов; – определять качество молочных продуктов, называть правила хранения продуктов; – называть виды теста, продукты, используемые для приготовления разных видов теста; – изучать рецепты блюд из молока и молочных продуктов, рецепты выпечки; – изучать профессии кондитер, хлебопек; – оценивать качество проектной работы. <p><i>Практическая деятельность:</i></p>

			<p><i>продуктов»:</i></p> <ul style="list-style-type: none"> – <i>определение этапов командного проекта;</i> – <i>распределение ролей и обязанностей в команде;</i> – <i>определение продукта, проблемы, цели, задач;</i> – <i>анализ ресурсов;</i> – <i>обоснование проекта;</i> – <i>выполнение проекта;</i> – <i>самооценка результатов проектной деятельности;</i> – <i>защита проекта</i> 	<ul style="list-style-type: none"> – <i>определять и выполнять этапы командного проекта;</i> – <i>защищать групповой проект</i>
3.6	<p>Технологии обработки текстильных материалов. Мир профессий</p>	2	<p>Одежда, виды одежды. Классификация одежды по способу эксплуатации. Выбор текстильных материалов для пошива одежды с учётом эксплуатации. Уход за одеждой. Условные обозначения на маркировочной ленте. Мода и стиль. Профессии, связанные с производством одежды. <i>Практическая работа</i> <i>«Определение стиля в одежде».</i> <i>Практическая работа</i> <i>«Уход за одеждой»</i></p>	<p><i>Аналитическая деятельность:</i></p> <ul style="list-style-type: none"> – <i>называть виды, классифицировать одежду,</i> – <i>называть направления современной моды;</i> – <i>называть и описывать основные стили в одежде;</i> – <i>называть профессии, связанные с производством одежды.</i> <p><i>Практическая деятельность:</i></p> <ul style="list-style-type: none"> – <i>определять виды одежды;</i> – <i>определять стиль одежды;</i> – <i>читать условные обозначения (значки) на маркировочной ленте</i>

				и определять способы ухода за одеждой
3.7	Современные текстильные материалы, получение и свойства	2	Современные текстильные материалы, получение и свойства. Материалы с заданными свойствами. Смесовые ткани, их свойства. Сравнение свойств тканей. Выбор ткани для швейного изделия (одежды) с учётом его эксплуатации. <i>Практическая работа «Составление характеристик современных текстильных материалов».</i> <i>Практическая работа «Сопоставление свойств материалов и способа эксплуатации швейного изделия»</i>	<i>Аналитическая деятельность:</i> – называть и изучать свойства современных текстильных материалов; – характеризовать современные текстильные материалы, их получение; – анализировать свойства тканей и выбирать с учётом эксплуатации изделия (одежды). <i>Практическая деятельность:</i> – составлять характеристики современных текстильных материалов; – выбирать текстильные материалы для изделий с учётом их эксплуатации
3.8	Выполнение технологических операций по раскрою и пошиву швейного изделия	8	Машинные швы (двойные). Регуляторы швейной машины. Дефекты машинной строчки, связанные с неправильным натяжением ниток. Выполнение технологических операций по раскрою и пошиву проектного изделия, отделке изделия.	<i>Аналитическая деятельность:</i> – называть и объяснять функции регуляторов швейной машины; – анализировать технологические операции по выполнению машинных швов; – анализировать проблему, определять продукт проекта;

		<p>Размеры изделия. Чертеж выкроек проектного швейного изделия (например, укладка для инструментов, сумка, рюкзак; изделие в технике лоскутной пластики).</p> <p>Виды декоративной отделки швейных изделий. Организация рабочего места.</p> <p>Правила безопасной работы на швейной машине.</p> <p>Оценка качества изготовления проектного швейного изделия.</p> <p><i>Индивидуальный творческий (учебный) проект «Изделие из текстильных материалов».</i></p> <ul style="list-style-type: none"> – <i>определение проблемы, продукта проекта, цели, задач;</i> – <i>анализ ресурсов;</i> – <i>обоснование проекта;</i> – <i>составление технологической карты;</i> – <i>выполнение проекта по технологической карте;</i> – <i>оценка качества проектного изделия;</i> 	<ul style="list-style-type: none"> – контролировать качество выполняемых операций по изготовлению проектного швейного изделия; – определять критерии оценки и оценивать качество проектного швейного изделия. <p><i>Практическая деятельность:</i></p> <ul style="list-style-type: none"> – выбирать материалы, инструменты и оборудование для выполнения швейных работ; – использовать ручные инструменты для выполнения швейных работ; – выполнять простые операции машинной обработки; – выполнять чертеж и технологические операции по раскрою и пошиву проектного изделия, отделке изделия; – предъявлять проектное изделие и защищать проект
--	--	--	---

			– самоанализ результатов проектной работы; – защита проекта	
Итого по модулю		32		
4	Модуль «Робототехника»			
4.1	Мобильная робототехника	2	Мобильная робототехника. Функциональное разнообразие роботов. Общее устройство роботов. Механическая часть. Транспортные роботы. Назначение, особенности. Классификация транспортных роботов по способу перемещения грузов, способу управления, конструкции и др. Гусеничные и колёсные транспортные роботы. <i>Практическая работа</i> <i>«Характеристика транспортного робота»</i>	<i>Аналитическая деятельность:</i> – называть виды роботов; – описывать назначение транспортных роботов; – классифицировать конструкции транспортных роботов; – объяснять назначение транспортных роботов. <i>Практическая деятельность:</i> – составлять характеристику транспортного робота
4.2	Роботы: конструирование и управление	4	Роботы на гусеничном ходу. Сборка робототехнической модели. Управление робототехнической моделью из среды визуального программирования. Прямолинейное движение вперёд. Движение назад. <i>Практическая работа</i>	<i>Аналитическая деятельность:</i> – анализировать конструкции гусеничных и колесных роботов; – планировать управление моделью с заданными параметрами с использованием программного управления. <i>Практическая деятельность:</i>

			<p><i>«Конструирование робота. Программирование поворотов робота».</i></p> <p>Роботы на колёсном ходу. Понятие переменной. Оптимизация программ управления роботом с помощью переменных. Разнообразие конструктивных решений. Светодиоды: назначение и программирование. <i>Практическая работа «Сборка робота и программирование нескольких светодиодов»</i></p>	<ul style="list-style-type: none"> – собирать робототехнические модели с элементами управления; – определять системы команд, необходимых для управления; – осуществлять управление собранной моделью
4.3	Датчики. Назначение и функции различных датчиков	4	<p>Датчики (расстояния, линии и др.), как элементы управления схемы робота. Датчик расстояния. Понятие обратной связи. Назначение, функции датчиков и принципы их работы. <i>Практическая работа «Программирование работы датчика расстояния».</i></p> <p>Датчик линии, назначение, функции датчиков и принципы их работы. <i>Практическая работа «Программирование работы датчика линии»</i></p>	<p><i>Аналитическая деятельность:</i></p> <ul style="list-style-type: none"> – называть и характеризовать датчики, использованные при проектировании транспортного робота; – анализировать функции датчиков. <p><i>Практическая деятельность:</i></p> <ul style="list-style-type: none"> – программировать работу датчика расстояния; – программировать работу датчика линии

4.4	Управление движущейся моделью робота в компьютерно-управляемой среде	2	<p>Понятие широтно-импульсной модуляции. Изучение интерфейса визуального языка программирования, основные инструменты и команды программирования роботов.</p> <p><i>Практическая работа «Программирование модели транспортного робота»</i></p>	<p><i>Аналитическая деятельность:</i></p> <ul style="list-style-type: none"> – программирование транспортного робота; – изучение интерфейса конкретного языка программирования; – изучение основных инструментов и команд программирования роботов. <p><i>Практическая деятельность:</i></p> <ul style="list-style-type: none"> – собирать модель робота по схеме; – программировать датчики модели робота
4.5	Программирование управления одним сервомотором	4	<p>Знакомство с сервомотором. Программирование управления одним сервомотором.</p> <p><i>Практическая работа «Управление несколькими сервомоторами».</i></p> <p>Разработка программы для реализации движения транспортного робота с использованием датчиков.</p> <p><i>Практическая работа «Проведение испытания, анализ разработанных программ»</i></p>	<p><i>Аналитическая деятельность:</i></p> <ul style="list-style-type: none"> – программирование управления одним сервомотором; – изучение основных инструментов и команд программирования роботов. <p><i>Практическая деятельность:</i></p> <ul style="list-style-type: none"> – собирать робота по инструкции; – программировать датчики и сервомотор модели робота; – проводить испытания модели
4.6	Основы проектной деятельности	4	<p><i>Групповой учебный проект по робототехнике:</i></p> <ul style="list-style-type: none"> – определение этапов проекта; – распределение ролей и обязанностей в команде; 	<p><i>Аналитическая деятельность:</i></p> <ul style="list-style-type: none"> – анализировать результаты проектной деятельности. <p><i>Практическая деятельность:</i></p> <ul style="list-style-type: none"> – собирать робота по схеме;

			<ul style="list-style-type: none"> – <i>определение продукта, проблемы, цели, задач;</i> – <i>обоснование проекта;</i> – <i>анализ ресурсов;</i> – <i>выполнение проекта;</i> – <i>самооценка результатов проектной деятельности;</i> – <i>защита проекта</i> 	<ul style="list-style-type: none"> – программировать модель транспортного робота; – проводить испытания модели; – защищать творческий проект
Итого по модулю	20			
ОБЩЕЕ КОЛИЧЕСТВО ЧАСОВ ПО ПРОГРАММЕ	68			

7 КЛАСС

№ п/п	Наименование модулей, разделов и тем учебного предмета	Количество часов	Программное содержание	Основные виды деятельности обучающихся
1	Модуль «Производство и технологии»			
1.1	Современные сферы развития производства и технологий	2	<p>Создание технологий как основная задача современной науки. История развития технологий создания изделий, имеющих прикладную и эстетическую ценность.</p> <p>Промышленная эстетика. Дизайн. История дизайна. Области применения дизайна. Графические средства дизайна. Работа над дизайн-проектом.</p> <p>Профессии сферы дизайна. Дизайнер. Народные ремёсла и промыслы России.</p> <p><i>Практическая работа «Разработка дизайн-проекта изделия на основе мотивов народных промыслов (по выбору)»</i></p>	<p><i>Аналитическая деятельность:</i></p> <ul style="list-style-type: none"> – знакомиться с историей развития дизайна; – характеризовать сферы (направления) дизайна; – анализировать этапы работы над дизайн-проектом; – изучать эстетическую ценность промышленных изделий; – называть и характеризовать народные промыслы и ремёсла России. <p><i>Практическая деятельность:</i></p> <ul style="list-style-type: none"> – описывать технологию создания изделия народного промысла из древесины, металла, текстиля (по выбору); – разрабатывать дизайн-проект изделия, имеющего прикладную и эстетическую ценность

1.2	Цифровизация производства	2	<p>Цифровизация производства. Цифровые технологии и способы обработки информации. Современные и перспективные технологии. Задачи управления производством. Структура производства и ее анализ. Эффективность производственной деятельности. Снижение негативного влияния производства на окружающую среду. Разработка и внедрение технологий многократного использования материалов, технологий безотходного производства. Современная техносфера. Проблема взаимодействия природы и техносферы.</p> <p><i>Практическая работа</i> «Применение цифровых технологий на производстве (по выбору)»</p>	<p><i>Аналитическая деятельность:</i></p> <ul style="list-style-type: none"> – характеризовать цифровые технологии; – приводить примеры использования цифровых технологий в производственной деятельности человека; – различать автоматизацию и цифровизацию производства; – называть проблемы влияния производства на окружающую среду; – анализировать эффективность производственной деятельности. <p><i>Практическая деятельность:</i></p> <ul style="list-style-type: none"> – описывать применение цифровых технологий на производстве, их влияние на эффективность производства (по выбору)
1.3	Современные и перспективные технологии	2	<p>Высокотехнологичные отрасли производства. Высокие (перспективные) технологии и сферы их применения. Микротехнологии и нанотехнологии. Современные материалы.</p>	<p><i>Аналитическая деятельность:</i></p> <ul style="list-style-type: none"> – знакомиться с современными и перспективными технологиями и сферами их применения; – анализировать перспективные рынки, сферы применения высоких

			<p>Композитные материалы. Полимеры и керамика. Наноматериалы. Назначение и область применения современных материалов. Профессии в сфере высоких технологий. <i>Практическая работа</i> <i>«Составление перечня композитных материалов и их свойств»</i></p>	<p>технологий; – различать современные композитные материалы; – приводить примеры применения современных материалов в промышленности и в быту. <i>Практическая деятельность:</i> – составлять перечень композитных материалов и их свойств</p>
1.4.	Современный транспорт. История развития транспорта	2	<p>Транспорт и транспортные системы. Перспективные виды транспорта. Беспилотные транспортные системы. Высокоскоростной транспорт. Технологии электротранспорта. Технологии интеллектуального транспорта. Технология транспортных перевозок, транспортная логистика. Безопасность транспорта. Влияние транспорта на окружающую среду. <i>Практическая работа</i> <i>«Анализ транспортного потока в населенном пункте (по выбору)»</i></p>	<p><i>Аналитическая деятельность:</i> – называть и характеризовать виды транспорта; – анализировать перспективы развития транспорта; – характеризовать технологии на транспорте, транспортную логистику; – анализировать факторы, влияющие на выбор вида транспорта при доставке грузов. <i>Практическая деятельность:</i> – исследовать транспортные потоки в населённом пункте (по выбору)</p>
Итого по модулю		8		

2	Модуль «Компьютерная графика. Черчение»			
2.1	Конструкторская документация	2	<p>Математические, физические и информационные модели. Графические модели. Виды графических моделей. Понятие о конструкторской документации. Формы деталей и их конструктивные элементы. Изображение и последовательность выполнения чертежа. ЕСКД. ГОСТ. Общие сведения о сборочных чертежах. Оформление сборочного чертежа. Правила чтения сборочных чертежей. <i>Практическая работа</i> «Чтение сборочного чертежа»</p>	<p><i>Аналитическая деятельность:</i> – знакомиться с видами моделей; – анализировать виды графических моделей; – характеризовать понятие «конструкторская документация»; – изучать правила оформления конструкторской документации в соответствии с ЕСКД; – различать конструктивные элементы деталей. <i>Практическая деятельность:</i> – читать сборочные чертежи</p>
2.2	Системы автоматизированного проектирования (САПР). Последовательность построения чертежа в САПР	6	<p>Применение средств компьютерной графики для построения чертежей. Системы автоматизированного проектирования (САПР) в конструкторской деятельности. Процесс создания конструкторской документации в САПР. Чертежный редактор. Типы документов. Объекты двумерных построений. Инструменты. Создание</p>	<p><i>Аналитическая деятельность:</i> – анализировать функции и инструменты САПР; – изучать приёмы работы в САПР; – анализировать последовательность выполнения чертежей из конструкционных материалов; – оценивать графические модели. <i>Практическая деятельность:</i> – создавать чертеж в САПР; – устанавливать заданный формат</p>

			<p>и оформление чертежа. Построение окружности, квадрата, отверстия, осей симметрии. Использование инструментов «автолиния» и «зеркально отразить». Простановка размеров. Нанесение штриховки на разрезе. Понятие «ассоциативный чертёж». Правила построения разверток геометрических фигур. Количественная и качественная оценка модели. <i>Практическая работа «Создание чертежа в САПР».</i> <i>Практическая работа «Построение геометрических фигур в чертежном редакторе».</i> <i>Практическая работа «Выполнение чертежа деталей из сортового проката»</i></p>	<p>и ориентацию листа; – заполнять основную надпись; – строить графические изображения; – выполнять чертеж детали из сортового проката в САПР</p>
Итого по модулю		8		
3	Модуль «3D-моделирование, прототипирование, макетирование»			
3.1	<p>Модели, моделирование. Макетирование</p>	2	<p>Виды и свойства, назначение моделей. Адекватность модели моделируемому объекту и целям моделирования. Понятие о макетировании. Типы макетов. Материалы и инструменты</p>	<p><i>Аналитическая деятельность:</i> – называть и характеризовать виды, свойства и назначение моделей; – называть виды макетов и их назначение; – изучать материалы и инструменты</p>

			для бумажного макетирования. <i>Практическая работа «Выполнение эскиза макета (по выбору)»</i>	для макетирования. <i>Практическая деятельность:</i> – выполнять эскиз макета
3.2	Создание объёмных моделей с помощью компьютерных программ	4	Разработка графической документации. Макет (по выбору). Разработка развертки, деталей. Определение размеров. Выбор материала, инструментов для выполнения макета. Выполнение развёртки, сборка деталей макета. <i>Практическая работа «Черчение развертки».</i> Создание объёмных моделей с помощью компьютерных программ. Графические модели, их виды. Программы для разработки цифровых трёхмерных моделей. Распечатка развёрток, деталей макета. Разработка этапов сборки макета. <i>Практическая работа «Создание объёмной модели макета, развертки»</i>	<i>Аналитическая деятельность:</i> – изучать виды макетов; – определять размеры макета, материалы и инструменты; – анализировать детали и конструкцию макета; – определять последовательность сборки макета. <i>Практическая деятельность:</i> – разрабатывать графическую документацию; – выполнять развёртку макета; – разрабатывать графическую документацию
3.3	Программа для редактирования готовых моделей. Основные приемы макетирования.	6	Программа для редактирования готовых моделей и последующей их распечатки. Инструменты для редактирования моделей. <i>Практическая работа</i>	<i>Аналитическая деятельность:</i> – изучать интерфейс программы; – знакомиться с инструментами программы; – знакомиться с материалами и

	Оценка качества макета		<p>«<i>Редактирование чертежа модели</i>».</p> <p>Материалы и инструменты для бумажного макетирования.</p> <p>Сборка бумажного макета.</p> <p>Основные приёмы макетирования: вырезание, сгибание и склеивание деталей развёртки.</p> <p>Оценка качества макета.</p> <p><i>Практическая работа «Сборка деталей макета»</i></p>	<p>инструментами для бумажного макетирования;</p> <p>– изучать и анализировать основные приемы макетирования.</p> <p><i>Практическая деятельность:</i></p> <p>– редактировать готовые модели в программе;</p> <p>– распечатывать развёртку модели;</p> <p>– осваивать приёмы макетирования: вырезать, сгибать и склеивать детали развёртки</p>
Итого по модулю		12		
4	Модуль «Технологии обработки материалов и пищевых продуктов»			
4.1	Технологии обработки конструкционных материалов	4	<p>Конструкционные материалы натуральные, синтетические.</p> <p>Древесина, металл, керамика, пластмассы, композиционные материалы, их получение, свойства, использование.</p> <p>Технологии механической обработки конструкционных материалов.</p> <p>Обработка древесины. Технологии отделки изделий из древесины.</p> <p>Определение материалов для выполнения проекта (древесина, металл, пластмасса и др.).</p> <p>Определение породы древесины, вида</p>	<p><i>Аналитическая деятельность:</i></p> <p>– исследовать и анализировать свойства конструкционных материалов;</p> <p>– выбирать инструменты и оборудование, необходимые для изготовления выбранного изделия;</p> <p>– знакомиться с декоративными изделиями из древесины;</p> <p>– выбирать породы древесины для декоративных изделий;</p> <p>– изучать приёмы обработки заготовок ручным,</p>

			<p>пиломатериалов для выполнения проектного изделия.</p> <p><i>Индивидуальный творческий (учебный) проект «Изделие из конструкционных и поделочных материалов»:</i></p> <ul style="list-style-type: none"> – определение проблемы, продукта проекта, цели, задач; – анализ ресурсов; – обоснование проекта; – выполнение эскиза проектного изделия; – определение материалов, инструментов; – составление технологической карты проекта 	<p>электрифицированным инструментом, на станке.</p> <p><i>Практическая деятельность:</i></p> <ul style="list-style-type: none"> – применять технологии механической обработки конструкционных материалов; – выполнять этапы учебного проекта; – составлять технологическую карту по выполнению проекта; – осуществлять изготовление субъективно нового продукта, опираясь на общую технологическую схему
4.2	Обработка металлов	2	<p>Обработка металлов.</p> <p>Технологии обработки металлов.</p> <p>Конструкционная сталь.</p> <p>Резьба и резьбовые соединения.</p> <p>Соединение металлических деталей.</p> <p>Отделка деталей.</p> <p>Определение материалов для выполнения проекта (древесина, металл, пластмасса и др.).</p> <p>Определение используемого металла, проволоки и др. для выполнения</p>	<p><i>Аналитическая деятельность:</i></p> <ul style="list-style-type: none"> – изучать технологии обработки металлов; – определять материалы, инструменты; – анализировать технологии выполнения изделия. <p><i>Практическая деятельность:</i></p> <ul style="list-style-type: none"> – осуществлять изготовление субъективно нового продукта, опираясь на общую технологическую

			<p>проектного изделия. <i>Индивидуальный творческий (учебный) проект «Изделие из конструкционных и поделочных материалов»:</i> – выполнение проекта по технологической карте</p>	<p>схему; – выполнять проектное изделие по технологической карте; – организовать рабочее место; – выполнять уборку рабочего места</p>
4.3	Пластмасса и другие современные материалы: свойства, получение и использование	4	<p>Пластмасса и другие современные материалы: свойства, получение и использование. Отделка и декорирование изделия из пластмассы, и других материалов. Материалы для отделки, декорирования изделия. Инструменты, правила безопасного использования. Технологии декоративной отделки изделия. <i>Индивидуальный творческий (учебный) проект «Изделие из конструкционных и поделочных материалов»:</i> – выполнение проекта по технологической карте</p>	<p><i>Аналитическая деятельность:</i> – называть пластмассы и другие современные материалы; – анализировать свойства современных материалов, возможность применения в быту и на производстве; – перечислять технологии отделки и декорирования проектного изделия; – называть и аргументированно объяснять использование материалов и инструментов. <i>Практическая деятельность:</i> – выполнять проектное изделие по технологической карте; – осуществлять доступными средствами контроль качества изготавливаемого изделия</p>

4.4	Контроль и оценка качества изделия из конструкционных материалов	4	<p>Оценка себестоимости проектного изделия.</p> <p><i>Оценка качества изделия из конструкционных материалов.</i></p> <p><i>Индивидуальный творческий (учебный) проект «Изделие из конструкционных и подделочных материалов»:</i></p> <ul style="list-style-type: none"> – подготовка проекта к защите; – оценка качества проектного изделия; – самоанализ результатов проектной работы; – защита проекта 	<p><i>Аналитическая деятельность:</i></p> <ul style="list-style-type: none"> – оценивать качество изделия из конструкционных материалов; – анализировать результаты проектной деятельности. <p><i>Практическая деятельность:</i></p> <ul style="list-style-type: none"> – составлять доклад к защите творческого проекта; – предъявлять проектное изделие; – завершать изготовление проектного изделия; – оформлять паспорт проекта; – защищать творческий проект
4.5	Технологии обработки пищевых продуктов. Рыба и мясо в питании человека	6	<p>Рыба, морепродукты в питании человека.</p> <p>Пищевая ценность рыбы и морепродуктов.</p> <p>Виды промысловых рыб.</p> <p>Охлажденная, мороженая рыба.</p> <p>Механическая обработка рыбы.</p> <p>Показатели свежести рыбы.</p> <p>Кулинарная разделка рыбы.</p> <p>Виды тепловой обработки рыбы.</p> <p>Требования к качеству рыбных блюд.</p> <p>Рыбные консервы.</p> <p>Мясо животных, мясо птицы</p>	<p><i>Аналитическая деятельность:</i></p> <ul style="list-style-type: none"> – называть пищевую ценность рыбы, морепродуктов продуктов; определять свежесть рыбы органолептическими методами; – определять срок годности рыбных консервов; – изучать технологии приготовления блюд из рыбы, – определять качество термической обработки рыбных блюд; – определять свежесть мяса органолептическими методами;

		<p>в питании человека. Пищевая ценность мяса. Механическая обработка мяса животных (говядина, свинина, баранина), обработка мяса птицы.</p> <p>Показатели свежести мяса.</p> <p>Виды тепловой обработки мяса.</p> <p>Блюда национальной кухни из мяса, рыбы.</p> <p>Мир профессий. Профессии повар, технолог общественного питания, их востребованность на рынке труда.</p> <p><i>Групповой проект по теме «Технологии обработки пищевых продуктов»:</i></p> <ul style="list-style-type: none"> – <i>определение этапов командного проекта;</i> – <i>распределение ролей и обязанностей в команде;</i> – <i>определение продукта, проблемы, цели, задач; анализ ресурсов;</i> – <i>обоснование проекта;</i> – <i>выполнение проекта;</i> – <i>подготовка проекта к защите;</i> – <i>защита проекта</i> 	<ul style="list-style-type: none"> – изучать технологии приготовления из мяса животных, мяса птицы; – определять качество термической обработки блюд из мяса; – характеризовать профессии: повар, технолог общественного питания, их востребованность на рынке труда. <p><i>Практическая деятельность:</i></p> <ul style="list-style-type: none"> – знать и называть пищевую ценность рыбы, мяса животных, мяса птицы; – определять качество рыбы, мяса животных, мяса птицы; – определять этапы командного проекта; – выполнять обоснование проекта; – выполнять проект по разработанным этапам; – защищать групповой проект
Итого по модулю	20		

5	Модуль «Робототехника»			
5.1	Промышленные и бытовые роботы	2	<p>Промышленные роботы, их классификация, назначение, использование.</p> <p>Классификация роботов по характеру выполняемых технологических операций, виду производства, виду программы и др.</p> <p>Преимущества применения промышленных роботов на предприятиях. Взаимодействие роботов. Бытовые роботы. Назначение, виды. Роботы, предназначенные для работы внутри помещений. Роботы, помогающие человеку вне дома.</p> <p>Инструменты программирования роботов: интегрированные среды разработки.</p> <p><i>Практическая работа «Использование операторов ввода-вывода в визуальной среде программирования»</i></p>	<p><i>Аналитическая деятельность:</i></p> <ul style="list-style-type: none"> – характеризовать назначение промышленных роботов; – классифицировать промышленных роботов по основным параметрам; – классифицировать конструкции бытовых роботов по их функциональным возможностям, приспособляемости к внешним условиям и др.; – приводить примеры интегрированных сред разработки. <p><i>Практическая деятельность:</i></p> <ul style="list-style-type: none"> – изучать (составлять) схему сборки модели роботов; – строить цепочки команд с использованием операторов ввода-вывода
5.2	Программирование управления роботизированными моделями	2	Программирование контроллера, в среде конкретного языка программирования, основные инструменты и команды	<p><i>Аналитическая деятельность:</i></p> <ul style="list-style-type: none"> – анализировать готовые программы; выделять этапы решения задачи. <p><i>Практическая деятельность:</i></p>

			<p>программирования роботов. Виртуальные и реальные исполнители. Конструирование робота. Подключение к контроллеру, тестирование датчиков и моторов, загрузка и выполнение программ. Языки программирования роботизированных систем.</p> <p><i>Практическая работа</i> <i>«Составление цепочки команд»</i></p>	<ul style="list-style-type: none"> – осуществлять настройку программы для работы с конкретным контроллером; – тестировать подключенные устройства; – загружать программу на робота; – преобразовывать запись алгоритма из одной формы в другую
5.3	Алгоритмизация и программирование роботов	4	<p>Реализация на визуальном языке программирования базовых понятий и алгоритмов, необходимых для дальнейшего программирования управления роботизированных систем. Алгоритмические структуры «Цикл», «Ветвление».</p> <p><i>Практическая работа</i> <i>«Составление цепочки команд».</i></p> <p>Логические операторы и операторы сравнения. Применение ветвления в задачах робототехники.</p> <p><i>Практическая работа</i> <i>«Применение основных алгоритмических структур.</i> <i>Контроль движения при помощи датчиков»</i></p>	<p><i>Аналитическая деятельность:</i></p> <ul style="list-style-type: none"> – анализировать готовые программы; – выделять этапы решения задачи; – анализировать алгоритмические структуры «Цикл», «Ветвление»; – анализировать логические операторы и операторы сравнения. <p><i>Практическая деятельность:</i></p> <ul style="list-style-type: none"> – строить цепочки команд, дающих нужный результат при конкретных исходных данных; – программировать управление собранными моделями

5.4	Программирование управления роботизированными моделями	6	<p>Генерация голосовых команд. Виды каналов связи. <i>Практическая работа «Программирование дополнительных механизмов».</i></p> <p>Дистанционное управление. Каналы связи дистанционного управления. Механические и электрические каналы связи. <i>Практическая работа «Программирование пульта дистанционного управления. Дистанционное управление роботами».</i></p> <p>Взаимодействие нескольких роботов. Взаимодействие с помощью Wi-Fi точки доступа одного из контроллеров. <i>Практическая работа «Программирование группы роботов для совместной работы. Выполнение общей задачи»</i></p>	<p><i>Аналитическая деятельность:</i></p> <ul style="list-style-type: none"> – анализировать виды каналов связи; – изучать способы генерации голосовых команд; – анализировать каналы связи дистанционного управления; – изучать способы проводного и радиоуправления; – анализировать особенности взаимодействия нескольких роботов. <p><i>Практическая деятельность:</i></p> <ul style="list-style-type: none"> – осуществлять управление собранными моделями, определяя системы команд, необходимые для управления
5.5	Основы проектной деятельности. Учебный проект «Групповое взаимодействие роботов»	6	<p>Групповой проект. Управление проектами. Команда проекта. Распределение функций. Учебный групповой проект по робототехнике. <i>Групповой робототехнический проект с использованием</i></p>	<p><i>Аналитическая деятельность:</i></p> <ul style="list-style-type: none"> – называть виды проектов; – определять проблему, цель, ставить задачи; – анализировать ресурсы; – анализировать результаты

		<p><i>контроллера и электронных компонентов «Взаимодействие группы роботов»:</i></p> <ul style="list-style-type: none"> – <i>определение этапов проекта;</i> – <i>распределение ролей и обязанностей в команде;</i> – <i>определение продукта, проблемы, цели, задач;</i> – <i>обоснование проекта;</i> – <i>анализ ресурсов;</i> – <i>выполнение проекта;</i> – <i>самооценка результатов проектной деятельности;</i> – <i>защита проекта</i> 	<p>проектной работы.</p> <p><i>Практическая деятельность:</i></p> <ul style="list-style-type: none"> – определять этапы проектной деятельности; – составлять паспорт проекта; – разрабатывать проект в соответствии с общей схемой; – реализовывать проект; – изучать (составлять) схему сборки модели роботов; – использовать компьютерные программы поддержки проектной деятельности
Итого по модулю	20		
ОБЩЕЕ КОЛИЧЕСТВО ЧАСОВ ПО ПРОГРАММЕ	68		

№ п/п	Наименование модулей, разделов и тем учебного предмета	Количество часов	Программное содержание	Основные виды деятельности обучающихся
1	Модуль «Производство и технологии»			
1.1	Управление производством и технологии	1	<p>Управление и организация. Задачи и уровни управления. Общие принципы управления. Самоуправляемые системы. Устойчивость систем управления. Устойчивость технических систем. Управление производством и технологии.</p> <p><i>Практическая работа «Составление интеллект-карты «Управление современным производством» (на примере предприятий своего региона)</i></p>	<p><i>Аналитическая деятельность:</i></p> <ul style="list-style-type: none"> – объяснять понятия «управление», «организация»; – характеризовать основные принципы управления; – анализировать взаимосвязь управления и технологии. <p><i>Практическая деятельность:</i></p> <ul style="list-style-type: none"> – составлять интеллект-карту «Управление современным производством»
1.2	Производство и его виды	1	<p>Производство и его виды. Инновации и инновационные процессы на предприятиях. Управление инновациями. Инновационные предприятия региона. Производство и его виды. Биотехнологии в решении экологических проблем.</p>	<p><i>Аналитическая деятельность:</i></p> <ul style="list-style-type: none"> – объяснять понятия «инновация», «инновационное предприятие»; – анализировать современные инновации и их применение на производстве, в процессы выпуска и применения продукции; – анализировать инновационные

			<p>Биоэнергетика. Перспективные технологии (в том числе нанотехнологии).</p> <p>Сферы применения современных технологий.</p> <p><i>Практическая работа «Составление характеристики инновационного предприятия региона» (по выбору)</i></p>	<p>предприятия с позиции управления, применяемых технологий и техники.</p> <p><i>Практическая деятельность:</i></p> <ul style="list-style-type: none"> – описывать структуру и деятельность инновационного предприятия, результаты его производства
1.3	<p>Рынок труда.</p> <p>Функции рынка труда.</p> <p>Мир профессий</p>	3	<p>Рынок труда. Функции рынка труда.</p> <p>Трудовые ресурсы. Профессия.</p> <p>Квалификация и компетенции работника на рынке труда</p> <p>Возможные направления профориентационных проектов:</p> <ul style="list-style-type: none"> – современные профессии и компетенции; – профессии будущего; – профессии, востребованные в регионе; – профессиограмма современного работника; – трудовые династии и др. <p>Мир профессий. Классификация профессий. Профессия, квалификация и компетентность.</p> <p>Выбор профессии в зависимости от интересов и способностей</p>	<p><i>Аналитическая деятельность:</i></p> <ul style="list-style-type: none"> – изучать понятия «рынок труда», «трудовые ресурсы»; – анализировать рынок труда региона; – анализировать компетенции, востребованные современными работодателями; – изучать требования к современному работнику; – называть наиболее востребованные профессии региона. <p><i>Практическая деятельность:</i></p> <ul style="list-style-type: none"> – определять этапы профориентационного проекта; – выполнять и защищать профориентационный проект

			<p>человека. Профессиональное самоопределение.</p> <p><i>Профориентационный групповой проект «Мир профессий»:</i></p> <ul style="list-style-type: none"> – <i>определение этапов командного проекта;</i> – <i>распределение ролей и обязанностей в команде;</i> – <i>определение продукта, проблемы, цели, задач;</i> – <i>обоснование проекта;</i> – <i>анализ ресурсов;</i> – <i>выполнение проекта по разработанным этапам;</i> – <i>подготовка проекта к защите;</i> – <i>защита проекта</i> 	
Итого по модулю		5		
2	Модуль «Компьютерная графика. Черчение»			
2.1	Технология построения трехмерных моделей и чертежей в САПР. Создание трехмерной модели в САПР	2	<p>Применение программного обеспечения для создания проектной документации: моделей объектов и их чертежей. Основные виды 3D-моделирования. Создание документов, виды документов. Основная надпись. Создание, редактирование и трансформация графических</p>	<p><i>Аналитическая деятельность:</i></p> <ul style="list-style-type: none"> – изучать программное обеспечение для выполнения трехмерных моделей; – анализировать модели и способы их построения. <p><i>Практическая деятельность:</i></p> <ul style="list-style-type: none"> – использовать инструменты программного обеспечения для создания трехмерных моделей

			<p>объектов.</p> <p>Модели и моделирование в САПР. Трехмерное моделирование и его виды (каркасное, поверхностное, твердотельное). Основные требования к эскизам.</p> <p>Основные требования и правила построения моделей операцией выдавливания и операцией вращения.</p> <p><i>Практическая работа «Создание трехмерной модели в САПР»</i></p>	
2.2	Технология построения чертежа в САПР на основе трехмерной модели	2	<p>Ассоциативный чертеж. Порядок создания чертежа в САПР на основе трехмерной модели.</p> <p>Геометрические примитивы. Построение цилиндра, конуса, призмы. Изделия и их модели. Анализ формы объекта и синтез модели.</p> <p>План создания 3D-модели. Сложные 3D – модели и сборочные чертежи. Дерево модели. Формообразование детали. Способы редактирования операции формообразования и эскиза.</p> <p><i>Практическая работа «Построение чертежа на основе трехмерной модели»</i></p>	<p><i>Аналитическая деятельность:</i></p> <ul style="list-style-type: none"> – изучать программное обеспечение для выполнения чертежей на основе трехмерных моделей; – анализировать модели и способы их построения. <p><i>Практическая деятельность:</i></p> <ul style="list-style-type: none"> – использовать инструменты программного обеспечения для построения чертежа на основе трехмерной модели
Итого по модулю		4		

3	Модуль «3D-моделирование, прототипирование, макетирование»			
3.1	Прототипирование. 3D-моделирование как технология создания трехмерных моделей	2	<p>Прототипирование. Сферы применения. Понятие «прототипирование».</p> <p>Виды прототипов. Моделирование сложных 3D-моделей с помощью 3D-редакторов по алгоритму.</p> <p>Графические примитивы в 3D-моделировании. Операции над примитивами.</p> <p><i>Практическая работа «Инструменты программного обеспечения для создания и печати 3D-моделей»</i></p>	<p><i>Аналитическая деятельность:</i></p> <ul style="list-style-type: none"> – изучать сферы применения 3D-прототипирования; – называть и характеризовать виды прототипов; – изучать этапы процесса прототипирования. <p><i>Практическая деятельность:</i></p> <ul style="list-style-type: none"> – анализировать применение технологии в проектной деятельности
3.2	Прототипирование	2	<p>Виды прототипов: промышленные, архитектурные, транспортные, товарные. Создание цифровой объёмной модели.</p> <p>Инструменты для создания цифровой объёмной модели.</p> <p>Направление проектной работы:</p> <ul style="list-style-type: none"> – изделия для внедрения на производстве: прототип изделия из какого-либо материала; – готовое изделие, необходимое в быту, на производстве, сувенир (ручка, браслет, футляр, рамка, 	<p><i>Аналитическая деятельность:</i></p> <ul style="list-style-type: none"> – изучать программное обеспечение для создания и печати трехмерных моделей; – называть этапы процесса объёмной печати; – изучить особенности проектирования 3D-моделей; – называть и характеризовать функции инструментов для создания и печати 3D-моделей. <p><i>Практическая деятельность:</i></p> <ul style="list-style-type: none"> – использовать инструменты

			<p>скульптура, брелок и т.д.);</p> <ul style="list-style-type: none"> – часть, деталь чего-либо; – модель (автомобиля, игрушки, и др.); – корпус для датчиков, детали робота и др. <p><i>Индивидуальный творческий (учебный) проект «Прототип изделия из пластмассы (других материалов по выбору»:</i></p> <ul style="list-style-type: none"> – <i>определение проблемы, продукта проекта, цели, задач;</i> – <i>анализ ресурсов;</i> – <i>обоснование проекта;</i> – <i>выполнение эскиза проектного изделия;</i> – <i>определение материалов, инструментов;</i> – <i>разработка технологической карты</i> 	<p>программного обеспечения для создания и печати 3D-моделей;</p> <ul style="list-style-type: none"> – определять проблему, цель, задачи проекта; – анализировать ресурсы; – определять материалы, инструменты; – выполнять эскиз изделия; – оформлять чертеж
3.3	Изготовление прототипов с использованием технологического оборудования	2	<p>Классификация 3D-принтеров по конструкции и по назначению.</p> <p>Изготовление прототипов с использованием технологического оборудования (3D-принтер, лазерный гравер и др.).</p> <p>Понятия «3D-печать», «слайсер»,</p>	<p><i>Аналитическая деятельность:</i></p> <ul style="list-style-type: none"> – изучать терминологию 3D-печати, 3D-сканирования; – изучать программное обеспечение для создания и печати трехмерных моделей; – проектировать прототипы реальных

			<p>«оборудование», «аппаратура», «САПР», «аддитивные технологии», «слайсер», «декартова система координат».</p> <p>3D-сканер, устройство, использование. Понятия «3D-сканирование», «режим сканирования», «баланс белого», «прототип», «скульптинг», «режим правки», «массивы», «рендеринг».</p> <p>Проектирование прототипов реальных объектов с помощью 3D-сканера.</p> <p><i>Индивидуальный творческий (учебный) проект «Прототип изделия из пластмассы (других материалов по выбору): – выполнение проекта по технологической карте</i></p>	<p>объектов с помощью 3D-сканера;</p> <p>– называть и характеризовать функции инструментов для создания и печати 3D-моделей.</p> <p><i>Практическая деятельность:</i></p> <p>– использовать инструменты программного обеспечения для создания и печати 3D-моделей</p>
3.4	Проектирование и изготовление прототипов реальных объектов с помощью 3D-принтера	2	<p>Настройка 3D-принтера и печать прототипа. Проектирование прототипов реальных объектов с помощью 3D-принтера.</p> <p>Характеристика филаментов (пластиков). Выбор подходящего для печати пластика.</p> <p>Настраиваемые параметры</p>	<p><i>Аналитическая деятельность:</i></p> <p>– называть и характеризовать филаменты, выбирать пластик соответствующий поставленной задаче;</p> <p>– разрабатывать оригинальные конструкции с использованием 3D-моделей, проводить их испытание,</p>

			<p>в слайсере. Изготовление прототипов с использованием с использованием технологического оборудования</p> <p>Загрузка моделей в слайсер.</p> <p>Рациональное размещение объектов на столе. Настройка режима печати. Подготовка задания. Сохранение результатов. Печать моделей.</p> <p>Основные ошибки в настройках слайсера, влияющие на качество печати, и их устранение.</p> <p><i>Индивидуальный творческий (учебный) проект «Прототип изделия из пластмассы (других материалов по выбору):</i></p> <p>– выполнение проекта по технологической карте</p>	<p>анализ, способы модернизации в зависимости</p> <p>от результатов испытания;</p> <p>– устанавливать адекватность модели объекту и целям моделирования;</p> <p>– модернизировать прототип в соответствии с поставленной задачей.</p> <p><i>Практическая деятельность:</i></p> <p>– использовать инструменты программного обеспечения для печати 3D-моделей;</p> <p>– выполнять проект по технологической карте</p>
3.5	Изготовление прототипов с использованием технологического оборудования	3	<p>Изготовление прототипов с использованием с использованием технологического оборудования</p> <p>Снятие готовых деталей со стола.</p> <p>Контроль качества и постобработка распечатанных деталей.</p> <p>Анализ и самоанализ результатов проектной деятельности.</p> <p>Профессии, связанные с использованием прототипов.</p>	<p><i>Аналитическая деятельность:</i></p> <p>– оценивать качество изделия/ прототипа;</p> <p>– называть профессии, связанные с использованием прототипов;</p> <p>– анализировать результаты проектной деятельности.</p> <p><i>Практическая деятельность:</i></p> <p>– составлять доклад к защите творческого проекта;</p>

			<p><i>Индивидуальный творческий (учебный) проект «Прототип изделия из пластмассы (других материалов по выбору):</i></p> <ul style="list-style-type: none"> – оценка качества проектного изделия; – подготовка проекта к защите; - самоанализ результатов проектной работы; - защита проекта 	<ul style="list-style-type: none"> – предъявлять проектное изделие; – оформлять паспорт проекта; – защищать творческий проект
Итого по модулю		11		
4	Модуль «Робототехника»			
4.1	Автоматизация производства	2	<p>Автоматизация производства. Основные принципы теории автоматического управления и регулирования. Обратная связь. Промышленная робототехника. Классификация промышленных роботов. Принципы работы промышленного робота-манипулятора.</p> <p><i>Практическая работа «Робототехника. Автоматизация в промышленности и быту (по выбору). Идеи для проекта»</i></p>	<p><i>Аналитическая деятельность:</i></p> <ul style="list-style-type: none"> – оценивать влияние современных технологий на развитие социума; – называть основные принципы промышленной автоматизации; – классифицировать промышленных роботов. <p><i>Практическая деятельность:</i></p> <ul style="list-style-type: none"> – разрабатывать идеи проекта по робототехнике
4.2	Беспилотные воздушные суда	2	История развития беспилотного авиационного строения.	<p><i>Аналитическая деятельность:</i></p> <ul style="list-style-type: none"> – анализировать перспективы

			<p>Классификация беспилотных воздушных судов. Виды мультикоптеров. Применение беспилотных воздушных судов. Конструкция беспилотного воздушного судна.</p> <p>Принципы работы и назначение основных блоков, оптимальный вариант использования при конструировании роботов. Датчики, принципы и режимы работы, параметры, применение. Отладка роботизированных конструкций в соответствии с поставленными задачами. Беспроводное управление роботом.</p> <p><i>«Практическая работа «БВС в повседневной жизни. Идеи для проекта»</i></p>	<p>развития беспилотного авиастроения;</p> <ul style="list-style-type: none"> – классифицировать БВС; – анализировать конструкции БВС; – анализировать функции и социальную значимость профессий, связанных с БВС. <p><i>Практическая деятельность:</i></p> <ul style="list-style-type: none"> – управлять беспилотным устройством с помощью пульта управления или мобильного приложения
4.3	Подводные робототехнические системы	2	<p>Необитаемые подводные аппараты. История развития подводной робототехники в России. Классификация необитаемых подводных аппаратов. Где получить профессии, связанные с подводной робототехникой. Беспроводное управление роботом.</p>	<p><i>Аналитическая деятельность:</i></p> <ul style="list-style-type: none"> – анализировать перспективы развития необитаемых подводных аппаратов; – классифицировать подводные робототехнические устройства; – анализировать функции и социальную значимость профессий,

			<i>Практическая работа</i> <i>«Использование подводных роботов.</i> <i>Идеи для проекта»</i>	связанных с подводной робототехникой. <i>Практическая деятельность:</i> – разрабатывать идеи проекта по робототехнике
4.4	Основы проектной деятельности. Проект по робототехнике	3	Сферы применения робототехники. Определяем направление проектной работы. Варианты реализации учебного проекта по модулю «Робототехника». Определяем состав команды. Уровень решаемых проблем Методы поиска идей для проекта. Определяем идею проекта. <i>Проект по модулю «Робототехника»:</i> – <i>определение этапов проекта;</i> – <i>определение продукта, проблемы, цели, задач;</i> – <i>обоснование проекта;</i> – <i>анализ ресурсов</i>	<i>Аналитическая деятельность:</i> – анализировать сферы применения робототехники; -анализировать методы поиска идей для проекта. <i>Практическая деятельность:</i> – разрабатывать проект в соответствии с общей схемой; – использовать компьютерные программы поддержки проектной деятельности
4.5	Основы проектной деятельности. Выполнение проекта	3	Программирование роботов в среде конкретного языка программирования, основные инструменты и команды программирования роботов.	<i>Аналитическая деятельность:</i> – анализировать сферы применения робототехники; – анализировать методы поиска идей для проекта; – анализировать разработанную

			<p><i>Проект по модулю «Робототехника»:</i></p> <ul style="list-style-type: none"> – разработка последовательности изготовления проектного изделия; – разработка конструкции: примерный порядок сборки; – конструирование, сборка робототехнической системы; – программирование робота, роботов; – тестирование робототехнической системы 	<p>конструкцию, её соответствие поставленным задачам;</p> <ul style="list-style-type: none"> – анализировать разработанную программу, её соответствие поставленным задачам. <p><i>Практическая деятельность:</i></p> <ul style="list-style-type: none"> – выполнять проект
4.6	<p>Основы проектной деятельности. Подготовка проекта к защите. Мир профессий</p>	2	<p>Мир профессий в робототехнике. <i>Подготовка проекта к защите:</i></p> <ul style="list-style-type: none"> – отладка роботов в соответствии с требованиями проекта; – оценка качества проектного изделия; – оформление проектной документации; – подготовка проекта к защите; – само- и взаимооценка результатов проектной деятельности; – защита проекта 	<p><i>Аналитическая деятельность:</i></p> <ul style="list-style-type: none"> – анализировать результаты проектной деятельности; – анализировать функции и социальную значимость профессий, связанных с робототехникой. <p><i>Практическая деятельность:</i></p> <ul style="list-style-type: none"> – осуществлять самоанализ результатов проектной деятельности; – защищать робототехнический проект
Итого по модулю		14		
ОБЩЕЕ КОЛИЧЕСТВО ЧАСОВ ПО ПРОГРАММЕ		34		

9 КЛАСС

№ п/п	Наименование модулей, разделов и тем учебного предмета	Количество часов	Программное содержание	Основные виды деятельности обучающихся
1	Модуль «Производство и технологии»			
1.1	Предпринимательство. Организация собственного производства	2	<p>Предприниматель и предпринимательство. Корпоративная культура. Предпринимательская этика. Виды предпринимательской деятельности.</p> <p>Мотивы предпринимательской деятельности. Функции предпринимательской деятельности. Регистрация предпринимательской деятельности. Сфера принятия управленческих решений. Типы организаций.</p> <p><i>Практическая работа «Мозговой штурм» на тему: открытие собственного предприятия (дела)»</i></p> <p>Предпринимательская деятельность. Внутренняя и внешняя среда предпринимательства. Особенности малого предпринимательства и его сферы. Внешние и внутренние угрозы</p>	<p><i>Аналитическая деятельность:</i></p> <ul style="list-style-type: none"> – объяснять понятия «предприниматель», «предпринимательство»; – анализировать сущность и мотивы предпринимательской деятельности; – анализировать факторы, влияющие на организацию предпринимательской деятельности; – различать внешнюю и внутреннюю среды предпринимательской деятельности. <p><i>Практическая деятельность:</i></p> <ul style="list-style-type: none"> – выдвигать и обосновывать предпринимательские идеи; – проводить анализ предпринимательской среды для принятия решения об организации собственного предприятия (дела)

			<p>безопасности фирмы. Основные элементы механизма защиты предпринимательской тайны. Защита предпринимательской тайны и обеспечение безопасности фирмы.</p> <p><i>Практическая работа «Анализ предпринимательской среды»</i></p>	
1.2	<p>Моделирование экономической деятельности</p>	2	<p>Понятия, инструменты и технологии имитационного моделирования экономической деятельности. Модель реализации бизнес-идеи. Исследование продукта предпринимательской деятельности – от идеи до реализации на рынке. Выбор и описание модели реализации бизнес-идеи.</p> <p><i>Практическая работа «Выдвижение бизнес-идей. Описание продукта».</i></p> <p>Бизнес-план, его структура и назначение. Этапы разработки бизнес-проекта. Анализ выбранного направления экономической деятельности, создание логотипа фирмы, разработка бизнес-плана. Эффективность предпринимательской деятельности. Принципы и методы оценки.</p>	<p><i>Аналитическая деятельность:</i></p> <ul style="list-style-type: none"> – изучать и анализировать понятия, инструменты и технологии имитационного моделирования предпринимательской деятельности; – анализировать структуру и этапы бизнес-планирования. <p><i>Практическая деятельность:</i></p> <ul style="list-style-type: none"> – выдвигать бизнес-идеи; – описывать продукт и его потребительские качества; – осуществлять разработку бизнес-плана по этапам; – проводить оценку эффективности предпринимательской деятельности

			Контроль эффективности, оптимизация предпринимательской деятельности. <i>Практическая работа «Разработка бизнес-плана»</i>	
1.3	Технологическое предпринимательство	1	Технологическое предпринимательство. Инновации и их виды. Новые рынки для продуктов. <i>Практическая работа «Идеи для технологического предпринимательства»</i>	<i>Аналитическая деятельность:</i> – характеризовать технологическое предпринимательство; – анализировать новые рынки для предпринимательской деятельности. <i>Практическая деятельность:</i> – выдвигать идеи для технологического предпринимательства
Итого по модулю		5		
2	Модуль «Компьютерная графика. Черчение»			
2.1	Технология построения объёмных моделей и чертежей в САПР	2	Система автоматизации проектно-конструкторских работ – САПР. Чертежи с использованием в САПР для подготовки проекта изделия. Оформление конструкторской документации, в том числе, с использованием САПР. Объёмные модели. Особенности создания чертежей объёмных моделей в САПР. Создание массивов элементов.	<i>Аналитическая деятельность:</i> – выполнять эскизы, схемы, чертежи с использованием чертёжных инструментов и приспособлений и/или в системе автоматизированного проектирования (САПР); – создавать объёмные трехмерные модели в САПР. <i>Практическая деятельность:</i> – оформлять конструкторскую документацию в системе

			<i>Практическая работа «Выполнение трехмерной объёмной модели изделия в САПР»</i>	автоматизированного проектирования (САПР); – создавать трехмерные модели в системе автоматизированного проектирования (САПР)
2.2	Способы построения разрезов и сечений в САПР	2	Объём документации: пояснительная записка, спецификация. Графические документы: технический рисунок объекта, чертёж общего вида, чертежи деталей. Условности и упрощения на чертеже. Создание презентации. Разрезы и сечения. Виды разрезов. Особенности построения и оформления разрезов на чертеже. Способы построения разрезов и сечений в САПР. Профессии, связанные с изучаемыми технологиями, черчением, проектированием с использованием САПР, их востребованность на рынке труда. <i>Практическая работа «Выполнение чертежа с использованием разрезов и сечений в САПР»</i>	<i>Аналитическая деятельность:</i> – характеризовать разрезы и сечения, используемых в черчении; – анализировать конструктивные особенности детали для выбора вида разреза; – характеризовать мир профессий, связанных с изучаемыми технологиями, их востребованность на рынке труда. <i>Практическая деятельность:</i> – оформлять разрезы на чертеже трехмерной модели с использованием систем автоматизированного проектирования (САПР)
Итого по модулю		4		

3	Модуль «3D-моделирование, прототипирование, макетирование»			
3.1	<p>Аддитивные технологии. Создание моделей, сложных объектов</p>	7	<p>Современные технологии обработки материалов и прототипирование. Области применения трёхмерной печати. Станки с числовым программным управлением (ЧПУ). Технологии обратного проектирования. Моделирование сложных объектов. Рендеринг. Полигональная сетка. Понятие «аддитивные технологии» Технологическое оборудование для аддитивных технологий: 3D-принтеры. Сырьё для трёхмерной печати. Моделирование технологических узлов манипулятора работа в программе компьютерного трёхмерного проектирования. Этапы аддитивного производства. Правила безопасного пользования 3D-принтеров. Основные настройки для выполнения печати на 3D-принтере. Подготовка к печати. Печать 3D-модели</p>	<p><i>Аналитическая деятельность:</i></p> <ul style="list-style-type: none"> – изучать особенности станков с ЧПУ, их применение; – характеризовать профессии наладчик станков с ЧПУ, оператор станков с ЧПУ; – анализировать возможности технологии обратного проектирования. <p><i>Практическая деятельность:</i></p> <ul style="list-style-type: none"> – использовать редактор компьютерного трёхмерного проектирования для создания моделей сложных объектов; – изготавливать прототипы с использованием технологического оборудования (3D-принтер, лазерный гравёр и др.); – называть и выполнять этапы аддитивного производства; – модернизировать прототип в соответствии с поставленной задачей; – называть области применения 3D-моделирования

3.2	Основы проектной деятельности	3	<p><i>Индивидуальный творческий (учебный) проект по модулю «3D-моделирование, прототипирование, макетирование»:</i></p> <ul style="list-style-type: none"> – <i>определение проблемы, продукта проекта, цели, задач;</i> – <i>анализ ресурсов;</i> – <i>обоснование проекта;</i> – <i>выполнение проекта;</i> – <i>оформление проектной документации;</i> – <i>оценка качества проектного изделия;</i> – <i>подготовка проекта к защите.</i> – <i>защита проекта</i> 	<p><i>Аналитическая деятельность:</i></p> <ul style="list-style-type: none"> – анализ результатов проектной работы; – анализировать результаты проектной деятельности. <p><i>Практическая деятельность:</i></p> <ul style="list-style-type: none"> – оформлять проектную документацию; – готовить проект к защите; – защищать творческий проект
3.3	Профессии, связанные с 3D-технологиями	1	<p>Профессии, связанные с 3D-печатью. Современное производство, связанное с использованием технологий 3D-моделирования, прототипирования и макетирования. Предприятия региона проживания, работающие на основе технологий 3D-моделирования, прототипирования и макетирования</p>	<p><i>Аналитическая деятельность:</i></p> <ul style="list-style-type: none"> – характеризовать мир профессий, связанных с изучаемыми технологиями 3D-моделирования, их востребованность на рынке труда
Итого по модулю		11		

4	Модуль «Робототехника»			
4.1	От робототехники к искусственному интеллекту	1	<p>Робототехнические системы. Автоматизированные и роботизированные производственные линии.</p> <p>Искусственный интеллект. Направления развития и сферы применения искусственного интеллекта.</p> <p><i>Практическая работа «Анализ направлений применения искусственного интеллекта»</i></p>	<p><i>Аналитическая деятельность:</i></p> <ul style="list-style-type: none"> – анализировать перспективы и направления развития искусственного интеллекта. <p><i>Практическая деятельность:</i></p> <ul style="list-style-type: none"> – приводить примеры применения искусственного интеллекта
4.2	Система «Интернет вещей»	2	<p>История появления системы «Интернет вещей».</p> <p>Классификация Интернета вещей. Компоненты системы Интернет вещей. Виды датчиков. Платформа Интернета вещей.</p> <p>Принятие решения ручное, автоматизированное, автоматическое.</p> <p>Практическая работа «Преимущества и недостатки Интернета вещей».</p> <p><i>Практическая работа «Создание системы умного освещения»</i></p>	<p><i>Аналитическая деятельность:</i></p> <ul style="list-style-type: none"> – анализировать и характеризовать работу системы Интернет вещей; – классифицировать виды Интернета вещей; – называть основные компоненты системы Интернет вещей. <p><i>Практическая деятельность:</i></p> <ul style="list-style-type: none"> – создавать умное освещение
4.3	Промышленный Интернет вещей	2	<p>Использование возможностей системы Интернет вещей в промышленности.</p>	<p><i>Аналитическая деятельность:</i></p> <ul style="list-style-type: none"> – анализировать перспективы интернета вещей в промышленности;

			<p>Промышленный интернет вещей. Новые решения, эффективность, снижение затрат.</p> <p>Умный город. Интернет вещей на промышленных предприятиях.</p> <p>Система Интернет вещей в сельском хозяйстве. Интернет вещей в розничной торговле.</p> <p>Умный или автоматический полив растений.</p> <p>Составление алгоритмов и программ по управлению самоуправляемыми системами.</p> <p><i>Практическая работа «Система умного полива»</i></p>	<p>– характеризовать систему Умный город;</p> <p>– характеризовать систему Интернет вещей в сельском хозяйстве.</p> <p><i>Практическая деятельность:</i></p> <p>– программировать управление простой самоуправляемой системой умного полива</p>
4.4	Потребительский Интернет вещей	2	<p>Потребительский Интернет вещей. Применение системы Интернет вещей в быту. Умный дом, система безопасности. Носимые устройства.</p> <p><i>Практическая работа «Модель системы безопасности в Умном доме»</i></p>	<p><i>Аналитическая деятельность:</i></p> <p>– анализировать перспективы развития потребительского Интернета вещей;</p> <p>– характеризовать применение Интернета вещей в Умном доме; в сфере торговли.</p> <p><i>Практическая деятельность:</i></p> <p>– программировать управление простой самоуправляемой системой безопасности в Умном доме.</p>

4.5	Основы проектной деятельности	5	<p>Конструирование и моделирование с использованием автоматизированных систем с обратной связью.</p> <p>Составление алгоритмов и программ по управлению беспроводными роботизированными системами. Протоколы связи.</p> <p>Конструирование и программирование управления модели автоматизированной самоуправляемой системы.</p> <p>Реализация индивидуального учебно-технического проекта.</p> <p><i>Выполнение учебного проекта по темам (по выбору):</i></p> <p>Проект «Модель системы Умный дом»;</p> <p>Проект «Модель «Умная школа»;</p> <p>Проект «Модель «Умный подъезд»;</p> <p>Проект «Выращивание микрозелени, рассады»;</p> <p>Проект «Безопасность в доме»;</p> <p>Проект «Умная теплица»;</p> <p>Проект «Бизнес-план «Выращивание микрозелени»;</p>	<p><i>Аналитическая деятельность:</i></p> <ul style="list-style-type: none"> – называть виды проектов; – анализировать направления проектной деятельности; <p>-анализировать результаты проектной деятельности.</p> <p><i>Практическая деятельность:</i></p> <ul style="list-style-type: none"> – разрабатывать проект в соответствии с общей схемой; – конструировать простую полезную для людей самоуправляемую систему; – использовать компьютерные программы поддержки проектной деятельности; – защищать проект
-----	-------------------------------	---	--	--

			<p>Проект «Бизнес-план ИП «Установка Умного дома».</p> <p><i>Этапы работы над проектом:</i></p> <ul style="list-style-type: none"> – <i>определение проблемы, цели, задач;</i> – <i>обоснование проекта;</i> – <i>анализ ресурсов;</i> – <i>выполнение проекта;</i> – <i>подготовка проекта к защите;</i> – <i>самооценка результатов проектной деятельности;</i> – <i>защита проекта</i> 	
4.6	Современные профессии	2	<p>Перспективы автоматизации и роботизации: возможности и ограничения.</p> <p>Профессии в области робототехники. Использование цифровых технологий в профессиональной деятельности.</p> <p>Профессии, связанные с Интернетом вещей, технологиями виртуальной реальности</p>	<p><i>Аналитическая деятельность:</i></p> <ul style="list-style-type: none"> – называть новые профессии цифрового социума. <p><i>Практическая деятельность:</i></p> <ul style="list-style-type: none"> – характеризовать мир профессий, связанных Интернетом вещей, их востребованность на рынке труда
Итого по модулю		14		
ОБЩЕЕ КОЛИЧЕСТВО ЧАСОВ ПО ПРОГРАММЕ		34		

ПРИМЕР ТЕМАТИЧЕСКОГО ПЛАНИРОВАНИЯ С УЧЁТОМ ВАРИАТИВНЫХ МОДУЛЕЙ «РАСТЕНИЕВОДСТВО» и «ЖИВОТНОВОДСТВО»

Примерное распределение часов за уровень обучения, включающее инвариантные модули и вариативные модули «Растениеводство», «Животноводство». Приведён пример уменьшения часов инвариантных модулей «Робототехника» и «3D-моделирование, прототипирование, макетирование» за счёт переноса практических работ по макетированию и проектной работы по робототехнике в вариативный модуль, где данные виды работ будут выполнены.

7 КЛАСС

№ п/п	Наименование модулей, разделов и тем учебного предмета	Количество часов	Программное содержание	Основные виды деятельности обучающихся
1	Производство и технологии	8	В полном объёме	В полном объёме
2	Компьютерная графика, черчение	8	В полном объёме	В полном объёме
3	3D-моделирование, прототипирование, макетирование	6	Количество часов на изучение сокращено на 6 ч	Часы сокращены за счёт практических работ по сборке макета. Данный вид работ перенесён в вариативные модули
4	Технологии обработки материалов, пищевых продуктов	20	В полном объёме	В полном объёме
5	Робототехника	14	Количество часов на изучение сокращено на 6 ч	Выполнение учебного проекта перенесено в вариативный модуль
6	Растениеводство	6	В полном объёме	В полном объёме
7	Животноводство	6	В полном объёме	В полном объёме

3	Модуль «3D-моделирование, прототипирование, макетирование»			
3.1	<p>Модели, моделирование. Макетирование</p>	2	<p>Виды и свойства, назначение моделей. Адекватность модели моделируемому объекту и целям моделирования.</p> <p>Понятие о макетировании. Типы макетов. Материалы и инструменты для бумажного макетирования. Макет (по выбору). Разработка развертки, деталей. Определение размеров.</p> <p>Выбор материала, инструментов для выполнения макета. Выполнение развёртки, сборка деталей макета. Разработка графической документации.</p> <p><i>Практическая работа «Выполнение эскиза макета (по выбору)»</i></p>	<p><i>Аналитическая деятельность:</i></p> <ul style="list-style-type: none"> – изучать виды макетов; – определять размеры макета, материалы и инструменты; – называть и характеризовать виды, свойства и назначение моделей; – называть виды макетов и их назначение; – изучать материалы и инструменты для макетирования. <p><i>Практическая деятельность:</i></p> <ul style="list-style-type: none"> – разрабатывать графическую документацию; – выполнять эскиз макета
3.2	<p>Создание объёмных моделей с помощью компьютерных программ</p>	2	<p>Создание объёмных моделей с помощью компьютерных программ. Графические модели. Виды графических моделей. Программы для разработки цифровых трёхмерных моделей. Распечатка развёрток, деталей макета. Разработка этапов сборки макета.</p>	<p><i>Аналитическая деятельность:</i></p> <ul style="list-style-type: none"> – анализировать детали и конструкцию макета; – определять последовательность сборки макета. <p><i>Практическая деятельность:</i></p> <ul style="list-style-type: none"> – выполнять развёртку макета; – разрабатывать графическую документацию

			<i>Практическая работа</i> <i>«Создание объёмной модели макета, развертки»</i>	
3.3	Основные приёмы макетирования	2	Программа для редактирования готовых моделей и последующей их распечатки. Инструменты для редактирования моделей. <i>Практическая работа</i> <i>«Редактирование чертежа модели»</i>	<i>Аналитическая деятельность:</i> – изучать интерфейс программы; – ознакомиться с инструментами программы. <i>Практическая деятельность:</i> – редактировать готовые модели в программе
Итого по модулю		6		
5	Модуль «Робототехника»			
5.1	Промышленные и бытовые роботы	2	Промышленные роботы, их классификация, назначение, использование. Классификация роботов по характеру выполняемых технологических операций, виду производства, виду программы и др. Преимущества применения промышленных роботов на предприятиях. Взаимодействие роботов. Бытовые роботы. Назначение, виды. Роботы, предназначенные для работы внутри помещений. Роботы, помогающие человеку вне дома.	<i>Аналитическая деятельность:</i> – характеризовать назначение промышленных роботов; – классифицировать промышленных роботов по основным параметрам; – объяснять назначение бытовых роботов; – классифицировать конструкции бытовых роботов по их функциональным возможностям, приспособляемости к внешним условиям и др.; – приводить примеры интегрированных сред разработки. <i>Практическая деятельность:</i>

			<p>Инструменты программирования роботов: интегрированные среды разработки.</p> <p><i>Практическая работа</i> «Использование операторов ввода-вывода в визуальной среде программирования»</p>	<p>– изучать (составлять) схему сборки модели роботов;</p> <p>– строить цепочки команд с использованием операторов ввода-вывода</p>
5.2	Программирование управления роботизированными моделями	2	<p>Виртуальные и реальные исполнители. Сборка робота. Подключение к контроллеру, тестирование датчиков и моторов, загрузка и выполнение программ. Языки программирования роботизированных систем. Конструирование робота.</p> <p><i>Практическая работа</i> «Составление цепочки команд»</p>	<p><i>Аналитическая деятельность:</i></p> <p>– анализировать готовые программы; выделять этапы решения задачи.</p> <p><i>Практическая деятельность:</i></p> <p>– осуществлять настройку программы для работы с конкретным контроллером;</p> <p>– тестировать подключенные устройства;</p> <p>– загружать программу на робота;</p> <p>– исполнять программу на работе;</p> <p>– преобразовывать запись алгоритма из одной формы в другую</p>
5.3	Алгоритмизация и программирование роботов	4	<p>Реализация на визуальном языке программирования базовых понятий и алгоритмов, необходимых для дальнейшего программирования управления роботизированных систем:</p> <p>Алгоритмические структуры</p>	<p><i>Аналитическая деятельность:</i></p> <p>– анализировать готовые программы;</p> <p>– выделять этапы решения задачи;</p> <p>– анализировать алгоритмические структуры «Цикл», «Ветвление»;</p> <p>– анализировать логические операторы и операторы сравнения.</p>

			<p>«Цикл», «Ветвление».</p> <p><i>Практическая работа «Составление цепочки команд».</i></p> <p>Логические операторы и операторы сравнения. Применение ветвления в задачах робототехники.</p> <p><i>Практическая работа «Применение основных алгоритмических структур.</i></p> <p><i>Контроль движения при помощи датчиков»</i></p>	<p><i>Практическая деятельность:</i></p> <ul style="list-style-type: none"> – строить цепочки команд, дающих нужный результат при конкретных исходных данных; – программировать управление собранными моделями
5.4	Программирование управления роботизированными моделями	6	<p>Генерация голосовых команд.</p> <p>Виды каналов связи.</p> <p><i>Практическая работа «Программирование дополнительных механизмов».</i></p> <p>Дистанционное управление. Каналы связи дистанционного управления.</p> <p>Механические и электрические каналы связи.</p> <p><i>Практическая работа «Программирование пульта дистанционного управления.</i></p> <p><i>Дистанционное управление роботами».</i></p>	<p><i>Аналитическая деятельность:</i></p> <ul style="list-style-type: none"> – анализировать виды каналов связи; – изучать способы генерации голосовых команд; – анализировать каналы связи дистанционного управления; – изучать способы проводного и радиоуправления; – анализировать особенности взаимодействия нескольких роботов. <p><i>Практическая деятельность:</i></p> <ul style="list-style-type: none"> – осуществлять управление собранными моделями, определяя системы команд, необходимых для управления

			<p>Взаимодействие нескольких роботов. Взаимодействие с помощью Wi-Fi точки доступа одного из контроллеров. <i>Практическая работа</i> «Программирование группы роботов для совместной работы. Выполнение общей задачи»</p>	
Итого по модулю		14		
6	Вариативный модуль «Растениеводство»			
6.1	Технологии выращивания сельскохозяйственных культур	2	<p>Элементы технологий выращивания сельскохозяйственных культур региона. Земледелие. История земледелия. Земля как величайшая ценность человечества. Классификация культурных растений. Выращивание культурных растений в регионе. <i>Практическая работа «Технологии выращивания растений в регионе»</i></p>	<p><i>Аналитическая деятельность:</i> – анализировать традиционные и современные технологии выращивания сельскохозяйственных культур в регионе; – классифицировать культурные растения региона; – анализировать условия и факторы выращивания культурных растений в регионе. <i>Практическая деятельность:</i> – составлять перечень технологий выращивания растений в регионе</p>
6.2	Полезные для человека дикорастущие растения, их заготовка	2	<p>Почвы, виды почв. Плодородие почв. Инструменты обработки почвы: ручные и механизированные. Сельскохозяйственная техника. <i>Практическая работа «Анализ</i></p>	<p><i>Аналитическая деятельность:</i> – характеризовать виды почв; – анализировать состав почв; – классифицировать полезные дикорастущие растения региона;</p>

			<p><i>плодородия почв региона».</i> Сбор, заготовка и хранение полезных для человека дикорастущих растений и их плодов. Соблюдение правил безопасности. Грибы. Сбор и заготовка грибов. <i>Практическая работа «Технология заготовки дикорастущих растений»</i></p>	<p>– характеризовать технологии заготовки дикорастущих растений; – характеризовать и различать грибы. <i>Практическая деятельность:</i> – изучать состав почв и их плодородие; – описывать технологии заготовки дикорастущих растений</p>
6.3	Экологические проблемы региона и их решение	2	<p>Экологические проблемы региона и их решение. <i>Групповая практическая работа по составлению и описанию экологических проблем региона, связанных с деятельностью человека</i></p>	<p><i>Аналитическая деятельность:</i> – анализировать экологические проблемы региона; – характеризовать экологические проблемы. <i>Практическая деятельность:</i> – осуществлять сбор и систематизацию информации об экологических проблемах региона и их решении</p>
Итого по модулю		6		
7	Вариативный модуль «Животноводство»			
7.1	Традиции выращивания сельскохозяйственных животных региона	2	<p>История животноводства региона. Технологии выращивания сельскохозяйственных животных региона. Содержание сельскохозяйственных животных: помещение, оборудование, уход. <i>Практическая работа</i></p>	<p><i>Аналитическая деятельность:</i> – анализировать историю животноводства региона; – анализировать современные технологии выращивания животных; – характеризовать технологии выращивания и содержания</p>

			<p>«Сельскохозяйственные предприятия региона».</p> <p>Домашние животные. Животные у нас дома. Забота о домашних и бездомных животных.</p> <p><i>Практическая работа «Правила содержания домашних животных»</i></p>	<p>сельскохозяйственных животных региона.</p> <p><i>Практическая деятельность:</i></p> <ul style="list-style-type: none"> – составлять правила содержания домашних животных; – составлять перечень сельскохозяйственных предприятий региона
7.2	<p>Основы проектной деятельности.</p> <p>Учебный групповой проект «Особенности сельского хозяйства региона»</p>	4	<p>Разведение животных. Породы животных, их создание.</p> <p>Лечение животных. Понятие о ветеринарии. Заготовка кормов. Кормление животных.</p> <p>Питательность корма. Рацион.</p> <p>Проблема клонирования живых организмов. Социальные и этические проблемы.</p> <p><i>Практическая работа «Особенности выращивания животных (на примере традиционных в регионе технологий)».</i></p> <p>Направления проектной деятельности:</p> <ul style="list-style-type: none"> – разработка макета фермы, теплицы и др.; – разработка цифровой модели 	<p><i>Аналитическая деятельность:</i></p> <ul style="list-style-type: none"> – анализировать особенности выращивания сельскохозяйственных животных (на примере региона); – анализировать результаты проектной деятельности. <p><i>Практическая деятельность:</i></p> <ul style="list-style-type: none"> – разрабатывать проект в соответствии с общей схемой; – определять этапы проектной деятельности; – определять проблему, цель, ставить задачи; – анализировать ресурсы; – реализовывать проект; – анализировать управление качеством при реализации командного проекта; – использовать компьютерные

		<p>фермы, теплицы и др.;</p> <ul style="list-style-type: none"> – технологии выращивания сельскохозяйственных животных/растений региона (на примере одной культуры, животноводческого комплекса). <p><i>Учебный групповой проект по модулю:</i></p> <ul style="list-style-type: none"> – определение этапов проекта; – распределение ролей и обязанностей в команде; – определение продукта, проблемы, цели, задач; – обоснование проекта; – анализ ресурсов; – выполнение проекта; – самооценка результатов проектной деятельности; – защита проекта 	<p>программы поддержки проектной деятельности</p>
Итого по модулю	6		
ОБЩЕЕ КОЛИЧЕСТВО ЧАСОВ ПО ПРОГРАММЕ	68		

Приведён пример уменьшения часов инвариантных модулей «Робототехника» и «3D-моделирование, прототипирование, макетирование» за счёт переноса часов, отводимых на проектную деятельность.

8 КЛАСС

№ п/п	Наименование модулей, разделов и тем учебного предмета	Количество часов	Программное содержание	Основные виды деятельности обучающихся
1	Производство и технологии	5	В полном объёме	В полном объёме
2	Компьютерная графика, черчение	4	В полном объёме	В полном объёме
3	3D-моделирование, прототипирование, макетирование	7	Количество часов на изучение сокращено на 4 ч	Сокращено количество часов на выполнение учебного проекта
4	Робототехника	10	Количество часов на изучение сокращено на 4 ч	Сокращено количество часов на выполнение учебного проекта
5	Растениеводство	4	В полном объёме	В полном объёме
6	Животноводство	4	В полном объёме	В полном объёме
3	Модуль «3D-моделирование, прототипирование, макетирование»			
3.1	3D-моделирование как технология создания трехмерных моделей	2	Прототипирование. Сферы применения. Понятие «прототипирование». Виды прототипов. Моделирование сложных 3D-моделей с помощью 3D-редакторов по алгоритму. Графические примитивы	<i>Аналитическая деятельность:</i> – изучать сферы применения 3D-прототипирования; – называть и характеризовать виды прототипов; – изучать этапы процесса прототипирования.

			<p>в 3D-моделировании. Операции над примитивами.</p> <p><i>Практическая работа «Инструменты программного обеспечения для создания и печати 3D-моделей»</i></p>	<p><i>Практическая деятельность:</i></p> <ul style="list-style-type: none"> – анализировать применение технологии в проектной деятельности
3.2	Прототипирование	2	<p>Виды прототипов: промышленные, архитектурные, транспортные, товарные. Создание цифровой объёмной модели. Инструменты для создания цифровой объёмной модели.</p> <p>Направление проектной работы:</p> <ul style="list-style-type: none"> – изделия для внедрения на производстве: прототип изделия из какого-либо материала; – готовое изделие, необходимое в быту, на производстве, сувенир (ручка, браслет, футляр, рамка, скульптура, брелок и т.д.); – часть, деталь чего-либо; – модель (автомобиля, игрушки и др.); – корпус для датчиков, детали робота и др. <p><i>Индивидуальный творческий (учебный) проект «Прототип</i></p>	<p><i>Аналитическая деятельность:</i></p> <ul style="list-style-type: none"> – изучать программное обеспечение для создания и печати трехмерных моделей; – называть этапы процесса объёмной печати; – изучить особенности проектирования 3D-моделей; – называть и характеризовать функции инструментов для создания и печати 3D-моделей. <p><i>Практическая деятельность:</i></p> <ul style="list-style-type: none"> – использовать инструменты программного обеспечения для создания и печати 3D-моделей – определять проблему, цель, задачи проекта; – анализировать ресурсы; – определять материалы, инструменты; – выполнять эскиз изделия; – оформлять чертеж

			<p><i>изделия из пластмассы (других материалов по выбору):</i></p> <ul style="list-style-type: none"> – <i>определение проблемы, продукта проекта, цели, задач;</i> – <i>анализ ресурсов;</i> <p><i>обоснование проекта;</i></p> <ul style="list-style-type: none"> – <i>выполнение эскиза проектного изделия;</i> – <i>разработка технологической карты</i> 	
3.3	Изготовление прототипов с использованием технологического оборудования	3	<p>Классификация 3D-принтеров по конструкции и по назначению. Изготовление прототипов с использованием технологического оборудования (3D-принтер, лазерный гравер и др.). Понятия «3D-печать», «слайсер» и др. 3D-сканер, устройство, использование. Понятия «3D-сканирование», «режим сканирования» и др. Проектирование прототипов реальных объектов с помощью 3D-сканера. Загрузка моделей в слайсер. Рациональное размещение объектов на столе. Настройка</p>	<p><i>Аналитическая деятельность:</i></p> <ul style="list-style-type: none"> – изучать терминологию 3D-печати, 3D-сканирования; – изучать программное обеспечение для создания и печати трехмерных моделей; – проектировать прототипы реальных объектов с помощью 3D-сканера; – называть и характеризовать функции инструментов для создания и печати 3D-моделей; – оценивать качество изделия/прототипа; – называть профессии, связанные с использованием прототипов; – анализировать результаты проектной деятельности.

			<p>режима печати. Подготовка задания. Сохранение результатов. Печать моделей.</p> <p>Основные ошибки в настройках слайсера, влияющие на качество печати, и их устранение.</p> <p><i>Индивидуальный творческий (учебный) проект «Прототип изделия из пластмассы (других материалов по выбору)»:</i></p> <ul style="list-style-type: none"> – выполнение проекта по технологической карте; – оценка качества проектного изделия; – подготовка проекта к защите; – самоанализ результатов проектной работы; – защита проекта 	<p><i>Практическая деятельность:</i></p> <ul style="list-style-type: none"> – использовать инструменты программного обеспечения для создания и печати 3D-моделей – составлять доклад к защите творческого проекта; – предъявлять проектное изделие; – оформлять паспорт проекта; – защищать творческий проект
Итого по модулю		7		
4	Модуль «Робототехника»			
4.1	Автоматизация производства	2	<p>Автоматизация производства. Основные принципы теории автоматического управления и регулирования. Обратная связь. Промышленная робототехника. Классификация промышленных роботов. Принципы работы</p>	<p><i>Аналитическая деятельность:</i></p> <ul style="list-style-type: none"> – оценивать влияние современных технологий на развитие социума; – называть основные принципы промышленной автоматизации; – классифицировать промышленных роботов.

			<p>промышленного робота-манипулятора.</p> <p><i>Практическая работа «Робототехника. Автоматизация в промышленности и быту (по выбору). Идеи для проекта»</i></p>	<p><i>Практическая деятельность:</i></p> <p>– разрабатывать идеи проекта по робототехнике</p>
4.2	Беспилотные воздушные суда	2	<p>История развития беспилотного авиастроения. Классификация беспилотных воздушных судов. Виды мультикоптеров. Применение беспилотных воздушных судов. Конструкция БВС. Принципы работы и назначение основных блоков, оптимальный вариант использования при конструировании роботов.</p> <p>Датчики, принципы и режимы работы, параметры, применение. Отладка роботизированных конструкций в соответствии с поставленными задачами. Беспроводное управление роботом.</p> <p><i>«Практическая работа «БВС в повседневной жизни. Идеи для проекта»</i></p>	<p><i>Аналитическая деятельность:</i></p> <p>– анализировать перспективы развития беспилотного авиастроения;</p> <p>– классифицировать БВС;</p> <p>– анализировать конструкции БВС;</p> <p>– анализировать функции и социальную значимость профессий, связанных с БВС.</p> <p><i>Практическая деятельность:</i></p> <p>– управлять беспилотным устройством с помощью пульта управления или мобильного приложения</p>

4.3	Подводные робототехнические системы	2	<p>Необитаемые подводные аппараты. История развития подводной робототехники в России. Классификация необитаемых подводных аппаратов. Где получить профессии, связанные с подводной робототехникой. Беспроводное управление роботом.</p> <p><i>Практическая работа</i> «Использование подводных роботов. Идеи для проекта»</p>	<p><i>Аналитическая деятельность:</i></p> <ul style="list-style-type: none"> – анализировать перспективы развития необитаемых подводных аппаратов; – классифицировать подводные робототехнические устройства; – анализировать функции и социальную значимость профессий, связанных с подводной робототехникой. <p><i>Практическая деятельность:</i></p> <ul style="list-style-type: none"> – разрабатывать идеи проекта по робототехнике
4.4	Основы проектной деятельности. Проект по робототехнике	3	<p>Программирование роботов в среде конкретного языка программирования, основные инструменты и команды программирования роботов.</p> <p><i>Проект по модулю</i> «Робототехника»:</p> <ul style="list-style-type: none"> – определение этапов проекта; – распределение ролей и обязанностей в команде; – определение продукта, проблемы, цели, задач; – обоснование проекта; – анализ ресурсов; 	<p><i>Аналитическая деятельность:</i></p> <ul style="list-style-type: none"> – анализировать сферы применения робототехники; – анализировать методы поиска идей для проекта; – анализировать разработанную конструкцию, её соответствие поставленным задачам; – анализировать разработанную программу, её соответствие поставленным задачам. <p><i>Практическая деятельность:</i></p> <ul style="list-style-type: none"> – выполнять проект по разработанному плану

			<ul style="list-style-type: none"> – выполнение проекта; разработка конструкции; примерный порядок сборки. конструирование, сборка робототехнической системы; программирование робота, роботов; тестирование робототехнической системы 	
4.5	<p>Мир профессий в робототехнике.</p> <p>Основы проектной деятельности</p>	1	<p>Мир профессий в робототехнике.</p> <p>Подготовка проекта к защите:</p> <ul style="list-style-type: none"> – отладка роботов в соответствии с требованиями проекта; – оформление проектной документации; – подготовка проекта к защите; – оценка качества проектного изделия; – самоанализ результатов проектной работы; – защита проекта 	<p><i>Аналитическая деятельность:</i></p> <ul style="list-style-type: none"> – анализировать результаты проектной деятельности; – анализировать функции и социальную значимость профессий, связанных с робототехникой. <p><i>Практическая деятельность:</i></p> <ul style="list-style-type: none"> – осуществлять самоанализ результатов проектной деятельности; – защищать робототехнический проект
Итого по модулю		10		
5	Вариативный модуль «Растениеводство»			
5.1	<p>Особенности сельскохозяйственного производства региона.</p> <p>Агропромышленные комплексы в регионе</p>	2	<p>Особенности сельскохозяйственного производства региона: сезонность, природно-климатические условия, слабая прогнозируемость показателей.</p>	<p><i>Аналитическая деятельность:</i></p> <ul style="list-style-type: none"> – характеризовать особенности сельскохозяйственного производства региона; – анализировать факторы и условия

			<p>Компьютерное оснащение сельскохозяйственной техники. Агропромышленные комплексы в регионе: особенности, расположение.</p> <p><i>Практическая работа «Анализ условий и факторов размещения современных АПК региона»</i></p>	<p>размещения агропромышленных комплексов в регионе.</p> <p><i>Практическая деятельность:</i> – составлять интеллект-карту размещения современных АПК в регионе</p>
5.2	Автоматизация и роботизация сельскохозяйственного производства	1	<p>Современные технологии. Анализаторы почвы с использованием спутниковой системы навигации. Автоматизация тепличного хозяйства. Применение роботов-манипуляторов для уборки урожая. Внесение удобрения на основе данных от азотно-спектральных датчиков.</p> <p>Определение критических точек полей с помощью спутниковых снимков. Использование БВС в сельском хозяйстве.</p> <p><i>Интеллект-карта «Генно-модифицированные растения: положительные и отрицательные аспекты»</i></p>	<p><i>Аналитическая деятельность:</i> – характеризовать возможности автоматизации и роботизации сельскохозяйственного производства региона.</p> <p><i>Практическая деятельность:</i> – составлять интеллект-карту</p>

5.3	Мир профессий. Сельскохозяйственные профессии	1	Профессии в сельском хозяйстве: агроном, агрохимик, тракторист-машинист сельскохозяйственного производства, агроинженер и другие профессии. Использование цифровых технологий в профессиональной деятельности. <i>Интеллект-карта «Особенности профессиональной деятельности в сельском хозяйстве»</i>	<i>Аналитическая деятельность:</i> – анализировать региональный рынок труда; – характеризовать профессии, востребованные в аграрном секторе экономики региона. <i>Практическая деятельность:</i> – составлять интеллект-карту профессий в сельском хозяйстве региона
Итого по модулю		4		
6	Вариативный модуль «Животноводство»			
6.1	Животноводческие предприятия	1	Животноводческие предприятия региона. Оборудование и микроклимат животноводческих и птицеводческих предприятий. Выращивание животных. Использование и хранение животноводческой продукции. <i>Практическая работа «Анализ функционирования животноводческих комплексов региона»</i>	<i>Аналитическая деятельность:</i> – характеризовать животноводческие предприятия региона. <i>Практическая деятельность:</i> – описывать и анализировать функционирование животноводческих комплексов региона
6.2	Использование цифровых технологий в животноводстве	2	Цифровая ферма: автоматическое кормление животных; автоматическая дойка; уборка помещения и др.	<i>Аналитическая деятельность:</i> – характеризовать «цифровую ферму». <i>Практическая деятельность:</i>

			Цифровая «умная» ферма – перспективное направление роботизации в животноводстве. <i>Практическая работа «Искусственный интеллект и другие цифровые технологии в животноводстве»</i>	– составлять перечень цифровых технологий, используемых в животноводстве
6.3	Мир профессий. Профессии, связанные с деятельностью животновода	1	Зоотехник, зооинженер, ветеринар, оператор птицефабрики, оператор животноводческих ферм и другие профессии. Использование информационных цифровых технологий в профессиональной деятельности. <i>Практическая работа «Интеллектуальная карта «Анализ перспективных направлений развития животноводства региона»</i>	<i>Аналитическая деятельность:</i> – характеризовать профессии, связанные с деятельностью в животноводстве; – анализировать требования к специалисту. <i>Практическая деятельность:</i> – составлять интеллект-карту по перспективным направлениям животноводства региона
Итого по модулю		4		
ОБЩЕЕ КОЛИЧЕСТВО ЧАСОВ ПО ПРОГРАММЕ		68		

ПРИМЕР ТЕМАТИЧЕСКОГО ПЛАНИРОВАНИЯ С УЧЁТОМ ВАРИАТИВНОГО МОДУЛЯ «АВТОМАТИЗИРОВАННЫЕ СИСТЕМЫ»

Учебные часы перераспределены между модулем «Робототехника» и «Автоматизированные системы», т. к. содержанием модуля «Автоматизированные системы» дополняет содержание модуля «Робототехника».

8 КЛАСС

№ п/п	Наименование модулей, разделов и тем учебного предмета	Количество часов	Программное содержание	Основные виды деятельности обучающихся
1	Производство и технологии	5	В полном объёме	В полном объёме
2	Компьютерная графика, черчение	4	В полном объёме	В полном объёме
3	3D-моделирование, прототипирование, макетирование	11	В полном объёме	В полном объёме
4	Робототехника	7	Количество часов на изучение сокращено на 7 ч	Сокращено количество часов на проектную деятельность: выполнение учебного проекта перенесено в вариативный модуль
5	Автоматизированные системы	7	В полном объёме	В полном объёме

4	Модуль «Робототехника»			
4.1	Автоматизация производства	2	<p>Автоматизация производства. Основные принципы теории автоматического управления и регулирования. Обратная связь. Промышленная робототехника. Классификация промышленных роботов. Принципы работы промышленного робота-манипулятора.</p> <p><i>Практическая работа «Робототехника. Автоматизация в промышленности и быту (по выбору). Идеи для проекта»</i></p>	<p><i>Аналитическая деятельность:</i></p> <ul style="list-style-type: none"> – оценивать влияние современных технологий на развитие социума; – называть основные принципы промышленной автоматизации; – классифицировать промышленных роботов. <p><i>Практическая деятельность:</i></p> <ul style="list-style-type: none"> – разрабатывать идеи проекта по робототехнике
4.2	Беспилотные воздушные суда	2	<p>История развития беспилотного авиационного строения. Классификация беспилотных воздушных судов. Виды мультикоптеров. Применение беспилотных воздушных судов. Конструкция беспилотного воздушного судна. Принципы работы и назначение основных блоков, оптимальный вариант использования при конструировании роботов. Датчики, принципы и режимы</p>	<p><i>Аналитическая деятельность:</i></p> <ul style="list-style-type: none"> – анализировать перспективы развития беспилотного авиационного строения; – классифицировать БВС; – анализировать конструкции БВС; – анализировать функции и социальную значимость профессий, связанных с БВС. <p><i>Практическая деятельность:</i></p> <ul style="list-style-type: none"> – управлять беспилотным устройством с помощью пульта управления или мобильного приложения

			<p>работы, параметры, применение. Отладка роботизированных конструкций в соответствии с поставленными задачами. Беспроводное управление роботом. <i>«Практическая работа «БВС в повседневной жизни. Идеи для проекта»</i></p>	
4.3	Подводные робототехнические системы	2	<p>Необитаемые подводные аппараты. История развития подводной робототехники в России. Классификация необитаемых подводных аппаратов. Где получить профессии, связанные с подводной робототехникой. Беспроводное управление роботом. <i>Практическая работа «Использование подводных роботов. Идеи для проекта»</i></p>	<p><i>Аналитическая деятельность:</i> – анализировать перспективы развития необитаемых подводных аппаратов; – классифицировать подводные робототехнические устройства; – анализировать функции и социальную значимость профессий, связанных с подводной робототехникой. <i>Практическая деятельность:</i> – разрабатывать идеи проекта по робототехнике</p>
4.4	Мир профессий в робототехнике	1	<p>Мир профессий в робототехнике. Сферы применения робототехники. Востребованные профессии, их характеристика, требования к человеку.</p>	<p><i>Аналитическая деятельность:</i> – анализировать функции и социальную значимость профессий, связанных с робототехникой</p>

			Учебные заведения, где можно получить профессию, связанную с робототехникой	
Итого по модулю		7		
5	Вариативный модуль «Автоматизированные системы»			
5.1	Введение в автоматизированные системы	2	<p>Определение автоматизации, общие принципы управления технологическим процессом. Автоматизированные системы, используемые на промышленных предприятиях региона. Принципы управления автоматизированными системами. Виды автоматизированных систем, их применение на производстве. Управляющие и управляемые системы. Понятие обратной связи, ошибка регулирования, корректирующие устройства</p>	<p><i>Аналитическая деятельность:</i></p> <ul style="list-style-type: none"> – анализировать общие принципы управления технологическим процессом; – анализировать автоматизированные системы, используемые на промышленных предприятиях региона; – различать управляющие и управляемые системы. <p><i>Практическая деятельность:</i></p> <ul style="list-style-type: none"> – составить перечень и характеристику автоматизированных систем; – анализировать разные виды автоматизированных систем и возможность их создания в ходе проектной деятельности
5.2	Электрические цепи, принципы коммутации.	2	<p>Понятие об электрическом токе, проводники и диэлектрики. Создание электрических цепей,</p>	<p><i>Аналитическая деятельность:</i></p> <ul style="list-style-type: none"> – анализировать схемы электрических систем, их элементы;

	Основные электрические устройства и системы		соединение проводников. Основные электрические устройства и системы: щиты и оборудование щитов, элементы управления и сигнализации, силовое оборудование, кабеленесущие системы, провода и кабели	– различать виды и функции основных электрических устройств и систем. <i>Практическая деятельность:</i> – создание простых электрических цепей с использованием узлов коммутации; – анализ и создание электрических схем с использованием основных электрических устройств
5.3	Основы проектной деятельности. Выполнение проекта Мир профессий	3	Профессии, связанные разработкой и управлением автоматизированными системами и процессами. <i>Учебный проект по модулю «Автоматизированные системы»:</i> – определение продукта, проблемы, цели, задач; – обоснование проекта; – анализ ресурсов; – разработка стенда программирования модели автоматизированной системы; – отладка в соответствии с требованиями проекта; – подготовка проекта к защите;	<i>Аналитическая деятельность:</i> – анализировать сферы применения автоматизированных систем; – анализировать разработанную конструкцию, её соответствие поставленным задачам; – анализировать функции и социальную значимость профессий. <i>Практическая деятельность:</i> – разрабатывать проект в соответствии с общей схемой; – использовать специализированные программы для поддержки проектной деятельности; – проектировать и конструировать и автоматизированные системы;

			– <i>самоанализ результатов проектной работы;</i> – <i>защита проекта</i>	– уметь управлять проектом; – защищать проект
Итого по модулю		7		
ОБЩЕЕ КОЛИЧЕСТВО ЧАСОВ ПО ПРОГРАММЕ		34		

9 КЛАСС

№ п/п	Наименование модулей, разделов и тем учебного предмета	Количество часов	Программное содержание	Основные виды деятельности обучающихся
1	Производство и технологии	5	В полном объёме	В полном объёме
2	Компьютерная графика, черчение	4	В полном объёме	В полном объёме
3	3D-моделирование, прототипирование, макетирование	11	В полном объёме	В полном объёме
4	Робототехника	7	Количество часов на изучение сокращено на 7 ч	Сокращено количество часов на проектную деятельность: выполнение учебного проекта перенесено в вариативный модуль
5	Автоматизированные системы	7	В полном объёме	В полном объёме
4	Модуль «Робототехника»			
4.1	От робототехники к искусственному интеллекту	1	Робототехнические системы. Автоматизированные и роботизированные производственные линии. Искусственный интеллект. Направления развития и сферы применения искусственного	<i>Аналитическая деятельность:</i> – анализировать перспективы и направления развития искусственного интеллекта. <i>Практическая деятельность:</i> – приводить примеры применения искусственного интеллекта

			интеллекта. <i>Практическая работа</i> <i>«Анализ направлений применения искусственного интеллекта»</i>	
4.2	Система «Интернет вещей»	1	История появления системы «Интернет вещей». Классификация Интернета вещей. Компоненты системы Интернет вещей. Виды датчиков. Платформа Интернета вещей. Принятие решения ручное, автоматизированное, автоматическое. <i>Практическая работа</i> <i>«Преимущества и недостатки Интернета вещей»</i>	<i>Аналитическая деятельность:</i> – анализировать и характеризовать работу системы Интернет вещей; – классифицировать виды Интернета вещей; – называть основные компоненты системы Интернет вещей. <i>Практическая деятельность:</i> – создавать умное освещение
4.3	Промышленный Интернет вещей	2	Использование возможностей системы Интернет вещей в промышленности Промышленный интернет вещей. Новые решения, эффективность, снижение затрат. Умный город. Интернет вещей на промышленных предприятиях. Система Интернет вещей в сельском хозяйстве. Интернет вещей в розничной торговле.	<i>Аналитическая деятельность:</i> – анализировать перспективы интернета вещей в промышленности; – характеризовать систему Умный город; – характеризовать систему Интернет вещей в сельском хозяйстве. <i>Практическая деятельность:</i> – программировать управление простой самоуправляемой системой умного полива

			<p>Умный или автоматический полив растений.</p> <p>Составление алгоритмов и программ по управлению самоуправляемыми системами.</p> <p><i>Практическая работа «Система умного полива»</i></p>	
4.4	Потребительский Интернет вещей	2	<p>Потребительский Интернет вещей. Применение системы Интернет вещей в быту. Умный дом, система безопасности. Носимые устройства.</p> <p><i>Практическая работа «Модель системы безопасности в Умном доме»</i></p>	<p><i>Аналитическая деятельность:</i></p> <ul style="list-style-type: none"> – анализировать перспективы развития потребительского Интернета вещей; – характеризовать применение Интернета вещей в Умном доме; в сфере торговли. <p><i>Практическая деятельность:</i></p> <ul style="list-style-type: none"> – программировать управление простой самоуправляемой системой безопасности в Умном доме
4.5	Современные профессии	2	<p>Перспективы автоматизации и роботизации: возможности и ограничения.</p> <p>Профессии в области робототехники.</p> <p>Использование цифровых технологий в профессиональной деятельности.</p>	<p><i>Аналитическая деятельность:</i></p> <ul style="list-style-type: none"> – называть новые профессии цифрового социума. <p><i>Практическая деятельность:</i></p> <ul style="list-style-type: none"> – характеризовать мир профессий, связанных Интернетом вещей, их востребованность на рынке труда

			Профессии, связанные с Интернетом вещей, технологиями виртуальной реальности	
	Итого по модулю	7		
5	Вариативный модуль «Автоматизированные системы»			
5.1	Управление техническими системами	1	Управление техническими системами. Технические средства и системы управления на примере предприятий региона	<i>Аналитическая деятельность:</i> – анализировать технические средства и системы управления на примере предприятий региона. <i>Практическая деятельность:</i> – составить перечень технических средств и систем управления на основе анализа предприятий региона
5.2	Использование программируемого логического реле в автоматизации процессов	2	Программируемое логическое реле в управлении и автоматизации процессов. Графический язык программирования, библиотеки блоков. <i>Практическая работа</i> <i>«Создание простых алгоритмов и программ для управления технологическим процессом»</i>	<i>Аналитическая деятельность:</i> – изучать графический язык программирования, библиотеки блоков; – анализировать управление реле в автоматизации процессов. <i>Практическая деятельность:</i> – создавать простые алгоритмы для управления технологическим процессом
5.3	Основы проектной деятельности. Автоматизированные	4	Автоматизированные системы на предприятиях региона. <i>Учебный проект по модулю</i>	<i>Аналитическая деятельность:</i> – анализировать сферы применения автоматизированных систем;

	системы на предприятиях региона		<p><i>«Автоматизированные системы»:</i></p> <ul style="list-style-type: none"> – <i>определение продукта, проблемы, цели, задач;</i> – <i>обоснование проекта;</i> – <i>анализ ресурсов;</i> – <i>создание алгоритма пуска и реверса электродвигателя;</i> – <i>управление освещением в помещениях;</i> – <i>оценка качества проектного изделия;</i> – <i>отладка в соответствии с требованиями проекта;</i> – <i>самооценка результатов проектной деятельности;</i> – <i>защита проекта</i> 	<ul style="list-style-type: none"> – анализировать разработанную автоматизированную систему, её соответствие поставленным задачам; – анализировать востребованность и уровень квалификации по профессиям, связанным с автоматизированными системами в регионе. <p><i>Практическая деятельность:</i></p> <ul style="list-style-type: none"> – разрабатывать проект в соответствии с общей схемой; – использовать специализированные программы для поддержки проектной деятельности; – уметь управлять проектом; – защищать проект
Итого по модулю	7			
ОБЩЕЕ КОЛИЧЕСТВО ЧАСОВ ПО ПРОГРАММЕ	34			

2.1.13. РАБОЧАЯ ПРОГРАММА УЧЕБНОГО ПРЕДМЕТА «МУЗЫКА»

Федеральная рабочая программа по учебному предмету «Музыка» (предметная область «Искусство») (далее соответственно – программа по музыке, музыка) включает пояснительную записку, содержание обучения, планируемые результаты освоения программы по музыке, тематическое планирование.

Пояснительная записка отражает общие цели и задачи изучения музыки, местов структуре учебного плана, а также подходы к отбору содержания и планируемым результатам.

Содержание обучения раскрывает содержательные линии, которые предлагаются для изучения на уровне основного общего образования.

Планируемые результаты освоения программы по музыке включают личностные, метапредметные и предметные результаты за весь период обучения на уровне основного общего образования. Предметные результаты, формируемые в ходе изучения музыки, сгруппированы по учебным модулям.

ПОЯСНИТЕЛЬНАЯ ЗАПИСКА

Программа по музыке разработана с целью оказания методической помощи учителю музыки в создании рабочей программы по учебному предмету.

Программа по музыке позволит учителю:

реализовать в процессе преподавания музыки современные подходы к формированию личностных, метапредметных и предметных результатов обучения, сформулированных в ФГОС ООО; определить и структурировать планируемые результаты обучения и содержание учебного предмета по годам обучения в соответствии с ФГОС ООО, а также на основе планируемых результатов духовно-нравственного развития, воспитания и социализации обучающихся, представленных в федеральной рабочей программе воспитания.

разработать календарно-тематическое планирование с учетом особенностей конкретного региона, образовательной организации, класса.

Музыка – универсальный антропологический феномен, неизменно присутствующий во всех культурах и цивилизациях на протяжении всей истории человечества. Используя интонационно-выразительные средства, она способна порождать эстетические эмоции, разнообразные чувства и мысли, яркие художественные образы, для которых характерны, с одной стороны, высокий уровень обобщенности, с другой – глубокая степень психологической вовлеченности личности. Эта особенность открывает уникальный потенциал для развития внутреннего мира человека, гармонизации его взаимоотношений с самой собой, другими людьми, окружающим миром через занятия музыкальным искусством.

Музыка действует на невербальном уровне и развивает такие важнейшие качества и свойства, как целостное восприятие мира, интуиция, сопереживание, содержательная рефлексия. Огромное значение имеет музыка в качестве универсального языка, не требующего перевода, позволяющего понимать и принимать образ жизни, способ мышления и мировоззрение представителей других народов и культур.

Музыка, являясь эффективным способом коммуникации, обеспечивает межличностное и социальное взаимодействие людей, в том числе является средством сохранения и передачи идей и смыслов, рожденных в предыдущие века и отраженных в народной, духовной музыке, произведениях великих композиторов прошлого. Особое значение приобретает музыкальное воспитание в свете целей и задач укрепления национальной идентичности. Родные

интонации, мелодии и ритмы являются квинтэссенцией культурного кода, сохраняющего в свернутом виде всю систему мировоззрения предков, передаваемую музыкой не только через сознание, но и на более глубоком – подсознательном – уровне.

Музыка – временное искусство. В связи с этим важнейшим вкладом в развитие комплекса психических качеств личности является способность музыки развивать чувство времени, чуткость к распознаванию причинно-следственных связей и логики развития событий, обогащать индивидуальный опыт предвидением будущего и его сравнении с прошлым.

Изучение музыки обеспечивает развитие интеллектуальных и творческих способностей обучающегося, развивает его абстрактное мышление, память и воображение, формирует умения и навыки в сфере эмоционального интеллекта, способствует самореализации и самопринятию личности. Музыкальное обучение и воспитание вносит огромный вклад в эстетическое и нравственное развитие обучающегося, формирование всей системы ценностей.

Изучение музыки необходимо для полноценного образования и воспитания обучающегося, развития его психики, эмоциональной и интеллектуальной сфер, творческого потенциала.

Основная цель реализации программы по музыке – воспитание музыкальной культуры как части всей духовной культуры обучающихся. Основным содержанием музыкального обучения и воспитания является личный и коллективный опыт проживания и осознания специфического комплекса эмоций, чувств, образов, идей, порождаемых ситуациями эстетического восприятия (постижение мира через переживание, интонационно-смысловое обобщение, содержательный анализ произведений, моделирование художественно-творческого процесса, самовыражение через творчество).

В процессе конкретизации учебных целей их реализация осуществляется по следующим направлениям:

становление системы ценностей обучающихся, развитие целостного миропонимания в единстве эмоциональной и познавательной сферы;

развитие потребности в общении с произведениями искусства, осознание значения музыкального искусства как универсальной формы невербальной коммуникации между людьми разных эпох и народов, эффективного способа авто-коммуникации;

формирование творческих способностей ребенка, развитие внутренней мотивации к интонационно-содержательной деятельности.

Задачи обучения музыке на уровне основного общего образования: приобщение к традиционным российским ценностям через личный психологический опыт эмоционально-эстетического переживания;

осознание социальной функции музыки, стремление понять закономерности развития музыкального искусства, условия разнообразного проявления и бытования музыки в человеческом обществе, специфики ее воздействия на человека;

формирование ценностных личных предпочтений в сфере музыкального искусства, воспитание уважительного отношения к системе культурных ценностей других людей, приверженность парадигме сохранения и развития культурного многообразия;

формирование целостного представления о комплексе выразительных средств музыкального искусства, освоение ключевых элементов музыкального языка, характерных для различных музыкальных стилей;

расширение культурного кругозора, накопление знаний о музыке и музыкантах, достаточное для активного, осознанного восприятия лучших образцов народного и профессионального искусства родной страны и мира, ориентации в истории развития музыкального искусства и современной музыкальной культуре;

развитие общих и специальных музыкальных способностей, совершенствование в предметных

умениях и навыках, в том числе:

слушание (расширение приемов и навыков вдумчивого, осмысленного восприятия музыки, аналитической, оценочной, рефлексивной деятельности в связи с прослушанным музыкальным произведением);

исполнение (пение в различных манерах, составах, стилях, игра на доступных музыкальных инструментах, опыт исполнительской деятельности на электронных и виртуальных музыкальных инструментах);

сочинение (элементы вокальной и инструментальной импровизации, композиции, аранжировки, в том числе с использованием цифровых программных продуктов);

музыкальное движение (пластическое интонирование, инсценировка, танец, двигательное моделирование);

творческие проекты, музыкально-театральная деятельность (концерты, фестивали, представления);

исследовательская деятельность на материале музыкального искусства.

Программа по музыке составлена на основе модульного принципа построения учебного материала и допускает вариативный подход к очередности изучения модулей, принципам компоновки учебных тем, форм и методов освоения содержания. При этом 4 модуля из 9 предложенных рассматриваются как инвариантные, остальные 5 – как вариативные, реализация которых может осуществляться по выбору учителя с учетом этнокультурных традиций региона, индивидуальных особенностей, потребностей и возможностей обучающихся, их творческих способностей.

Содержание учебного предмета структурно представлено девятью модулями (тематическими линиями), обеспечивающими преемственность с образовательной программой начального общего образования и непрерывность изучения учебного предмета:

инвариантные модули:

модуль № 1 «Музыка моего края»;

модуль № 2 «Народное музыкальное творчество России»;

модуль № 3 «Русская классическая музыка»;

модуль № 4 «Жанры музыкального искусства»

вариативные модули:

модуль № 5 «Музыка народов мира»;

модуль № 6 «Европейская классическая музыка»; модуль

№ 7 «Духовная музыка»;

модуль № 8 «Современная музыка: основные жанры и направления»;

модуль № 9 «Связь музыки с другими видами искусства»;

Каждый модуль состоит из нескольких тематических блоков. Виды деятельности, которые может использовать в том числе (но не исключительно) учитель для планирования внеурочной, внеклассной работы, обозначены «вариативно».

Общее число часов, рекомендованных для изучения музыки, – 136 часов: в 5 классе – 34 часа (1 час в неделю), в 6 классе – 34 часа (1 час в неделю), в 7 классе – 34 часа (1 час в неделю), в 8 классе – 34 часа (1 час в неделю).

Изучение музыки предполагает активную социокультурную деятельность обучающихся, участие в исследовательских и творческих проектах, в том числе основанных на межпредметных связях с такими учебными предметами, как изобразительное искусство, литература, география, история, обществознание, иностранный язык.

СОДЕРЖАНИЕ ОБУЧЕНИЯ

Инвариантные модули

Модуль № 1 «Музыка моего края»

Фольклор – народное творчество

Содержание: Традиционная музыка – отражение жизни народа. Жанры детского и игрового фольклора (игры, пляски, хороводы).

Виды деятельности обучающихся:

знакомство со звучанием фольклорных образцов в аудио- и видеозаписи;
определение на слух:

принадлежности к народной или композиторской музыке;

исполнительского состава (вокального, инструментального, смешанного);

жанра, основного настроения, характера музыки;

разучивание и исполнение народных песен, танцев, инструментальных наигрышей, фольклорных игр.

Календарный фольклор

Содержание: Календарные обряды, традиционные для данной местности (осенние, зимние, весенние – на выбор учителя).

Виды деятельности обучающихся:

знакомство с символикой календарных обрядов, поиск информации соответствующих фольклорных традициях;

разучивание и исполнение народных песен, танцев;

вариативно: реконструкция фольклорного обряда или его фрагмента;

участие в народном гулянии, празднике на улицах своего города, поселка.

Семейный фольклор

Содержание: Фольклорные жанры, связанные с жизнью человека: свадебный обряд, рекрутские песни, плачи-причитания.

Виды деятельности обучающихся:

знакомство с фольклорными жанрами семейного цикла;

изучение особенностей их исполнения и звучания;

определение на слух жанровой принадлежности, анализ символики традиционных образов;

разучивание и исполнение отдельных песен, фрагментов обрядов (по выбору учителя);

вариативно: реконструкция фольклорного обряда или его фрагмента;

исследовательские проекты по теме «Жанры семейного фольклора».

Наш край сегодня

Содержание: Современная музыкальная культура родного края. Гимн республики, города (при наличии). Земляки – композиторы, исполнители, деятели культуры. Театр, филармония, консерватория.

Виды деятельности обучающихся:

разучивание и исполнение гимна республики, города, песен местных композиторов;

знакомство с творческой биографией, деятельностью местных мастеров культуры и искусства;

вариативно: посещение местных музыкальных театров, музеев, концертов, написание отзыва с анализом спектакля, концерта, экскурсии;

исследовательские проекты, посвященные деятелям музыкальной культуры своей малой родины (композиторам, исполнителям, творческим коллективам);

творческие проекты (сочинение песен, создание аранжировок народных мелодий;

съемка, монтаж и озвучивание любительского фильма), направленные на сохранение и

продолжение музыкальных традиций своего края.

Модуль № 2 «Народное музыкальное творчество России»

Россия – наш общий дом

Содержание: Богатство и разнообразие фольклорных традиций народов нашей страны. Музыка наших соседей, музыка других регионов (при изучении данного тематического материала рекомендуется выбрать не менее трех региональных традиций. Одна из которых – музыка ближайших соседей (например, для обучающихся Нижегородской области – чувашский или марийский фольклор, для обучающихся Краснодарского края – музыка Адыгеи и т. п.). Две другие культурные традиции желательно выбрать среди более удаленных географически, а также по принципу контраста мелодико-ритмических особенностей. Для обучающихся республик Российской Федерации среди культурных традиций обязательно должна быть представлена русская народная музыка).

Виды деятельности обучающихся:

знакомство со звучанием фольклорных образцов близких и далеких регионов в аудио- и видеозаписи;

разучивание и исполнение народных песен, танцев, инструментальных наигрышей, фольклорных игр разных народов России;

определение на слух:

принадлежности к народной или композиторской музыке;

исполнительского состава (вокального, инструментального, смешанного); жанра, характера музыки.

Фольклорные жанры

Содержание: Общее и особенное в фольклоре народов России: лирика, эпос, танец.

Виды деятельности обучающихся:

знакомство со звучанием фольклора разных регионов России в аудио-и видеозаписи; аутентичная манера исполнения;

выявление характерных интонаций и ритмов в звучании традиционной музыки разных народов;

выявление общего и особенного при сравнении танцевальных, лирических и эпических песенных образцов фольклора разных народов России;

разучивание и исполнение народных песен, танцев, эпических сказаний;

двигательная, ритмическая, интонационная импровизация в характере изученных народных танцев и песен;

вариативно: исследовательские проекты, посвященные музыке разных народов России;

музыкальный фестиваль «Народы России».

Фольклор в творчестве профессиональных композиторов

Содержание: Народные истоки композиторского творчества: обработки фольклора, цитаты; картины родной природы и отражение типичных образов, характеров, важных исторических событий. Внутреннее родство композиторского и народного творчества на интонационном уровне.

Виды деятельности обучающихся:

сравнение аутентичного звучания фольклора и фольклорных мелодий в композиторской обработке;

разучивание, исполнение народной песни в композиторской обработке;

знакомство с 2–3 фрагментами крупных сочинений (опера, симфония, концерт, квартет, вариации), в которых использованы подлинные народные мелодии;

наблюдение за принципами композиторской обработки, развития фольклорного тематического

материала;

вариативно: исследовательские, творческие проекты, раскрывающие тему отражения фольклора в творчестве профессиональных композиторов (на примере выбранной региональной традиции); посещение концерта, спектакля (просмотр фильма, телепередачи), посвященного данной теме; обсуждение в классе и (или) письменная рецензия по результатам просмотра.

На рубежах культур

Содержание: Взаимное влияние фольклорных традиций друг на друга. Этнографические экспедиции и фестивали. Современная жизнь фольклора.

Виды деятельности обучающихся:

знакомство с примерами смешения культурных традиций в пограничных территориях (например, казачья лезгинка, калмыцкая гармошка), выявление причинно-следственных связей такого смешения;

изучение творчества и вклада в развитие культуры современных этно-исполнителей, исследователей традиционного фольклора;

вариативно: участие в этнографической экспедиции; посещение (участие) в фестивале традиционной культуры.

Модуль № 3 «Русская классическая музыка»¹

Образы родной земли

Содержание: Вокальная музыка на стихи русских поэтов, программные инструментальные произведения, посвященные картинам русской природы, народного быта, сказкам, легендам (на примере творчества М.И. Глинки, С.В. Рахманинова, В.А. Гаврилина и других композиторов).

Виды деятельности обучающихся:

повторение, обобщение опыта слушания, проживания, анализа музыки русских композиторов, полученного на уровне начального общего образования;

выявление мелодичности, широты дыхания, интонационной близости русскому фольклору; разучивание, исполнение не менее одного вокального произведения, сочиненного русским композитором-классиком;

музыкальная викторина на знание музыки, названий авторов изученных произведений;

вариативно: рисование по мотивам прослушанных музыкальных произведений; посещение концерта классической музыки, в программу которого входят произведения русских композиторов.

Золотой век русской культуры

Содержание: Светская музыка российского дворянства XIX века: музыкальные салоны, домашнее музицирование, балы, театры. Особенности отечественной музыкальной культуры XIX в. (на примере творчества М.И. Глинки, П.И. Чайковского, Н.А. Римского-Корсакова и других композиторов).

Виды деятельности обучающихся:

знакомство с шедеврами русской музыки XIX века, анализ художественного содержания, выразительных средств;

разучивание, исполнение не менее одного вокального произведения лирического характера, сочиненного русским композитором-классиком;

музыкальная викторина на знание музыки, названий и авторов изученных произведений;

вариативно: просмотр художественных фильмов, телепередач, посвященных русской культуре XIX века;

создание любительского фильма, радиопередачи, театрализованной музыкально-литературной

композиции на основе музыки и литературы XIX века; реконструкция костюмированного бала, музыкального салона.

История страны и народа в музыке русских композиторов

Содержание: Образы народных героев, тема служения Отечеству в крупных театральных и симфонических произведениях русских композиторов (на примере сочинений композиторов – Н.А. Римского-Корсакова, А.П. Бородина, М.П. Мусоргского, С.С. Прокофьева, Г.В. Свиридова и других композиторов).

Виды деятельности обучающихся:

знакомство с шедеврами русской музыки XIX–XX веков, анализ художественного содержания и способов выражения патриотической идеи, гражданского пафоса;

разучивание, исполнение не менее одного вокального произведения патриотического содержания, сочиненного русским композитором-классиком;

исполнение Гимна Российской Федерации;

музыкальная викторина на знание музыки, названий и авторов изученных произведений;

вариативно: просмотр художественных фильмов, телепередач, посвященных творчеству композиторов – членов русского музыкального общества «Могучая кучка»; просмотр видеозаписи оперы одного из русских композиторов (или посещение театра) или фильма, основанного на музыкальных сочинениях русских композиторов.

Русский балет

Содержание: Мировая слава русского балета. Творчество композиторов (П.И. Чайковский, С.С. Прокофьев, И.Ф. Стравинский, Р.К. Щедрин), балетмейстеров, артистов балета. Дягилевские сезоны.

Виды деятельности обучающихся:

знакомство с шедеврами русской балетной музыки;

поиск информации о постановках балетных спектаклей, гастролях российских балетных трупп за рубежом;

посещение балетного спектакля (просмотр в видеозаписи);

характеристика отдельных музыкальных номеров и спектакля в целом; *вариативно:*

исследовательские проекты, посвященные истории создания

знаменитых балетов, творческой биографии балерин, танцовщиков, балетмейстеров;

съемки любительского фильма (в технике теневого, кукольного театра, мультипликации) на музыку какого-либо балета (фрагменты).

Русская исполнительская школа

Содержание: Творчество выдающихся отечественных исполнителей (А.Г. Рубинштейн, С.Т. Рихтер, Л.Б. Коган, М.Л. Ростропович, Е.А. Мравинский и другие исполнители). Консерватории в Москве и Санкт-Петербурге, родном городе. Конкурс имени П.И. Чайковского.

Виды деятельности обучающихся:

слушание одних и тех же произведений в исполнении разных музыкантов, оценка особенностей интерпретации;

создание домашней фоно- и видеотеки из понравившихся произведений; дискуссия на тему «Исполнитель – соавтор композитора»;

вариативно: исследовательские проекты, посвященные биографиям известных отечественных исполнителей классической музыки.

Русская музыка – взгляд в будущее

Содержание: Идея светомызыки. Мистерии А.Н. Скрябина. Терменвокс, синтезатор Е.А. Мурзина, электронная музыка (на примере творчества А.Г. Шнитке, Э.Н. Артемьева и

других композиторов).

Виды деятельности обучающихся:

знакомство с музыкой отечественных композиторов XX века, эстетическими и технологическими идеями по расширению возможностей и средств музыкального искусства; слушание образцов электронной музыки, дискуссия о значении технических средств в создании современной музыки;
вариативно: исследовательские проекты, посвященные развитию музыкальной электроники в России;
импровизация, сочинение музыки с помощью цифровых устройств, программных продуктов и электронных гаджетов.

Модуль № 4 «Жанры музыкального искусства»

Камерная музыка

Содержание: Жанры камерной вокальной музыки (песня, романс, вокализ). Инструментальная миниатюра (вальс, ноктюрн, прелюдия, каприз). Одночастная, двухчастная, трехчастная репризная форма. Куплетная форма.

Виды деятельности обучающихся:

слушание музыкальных произведений изучаемых жанров, (зарубежных и русских композиторов), анализ выразительных средств, характеристика музыкального образа; определение на слух музыкальной формы и составление ее буквенной наглядной схемы; разучивание и исполнение произведений вокальных и инструментальных жанров;
вариативно: импровизация, сочинение кратких фрагментов с соблюдением основных признаков жанра (вокализ пение без слов, вальс – трехдольный метр);
индивидуальная или коллективная импровизация в заданной форме;
выражение музыкального образа камерной миниатюры через устный или письменный текст, рисунок, пластический этюд.

Циклические формы и жанры

Содержание: Сюита, цикл миниатюр (вокальных, инструментальных). Принцип контраста. Прелюдия и fuga. Соната, концерт: трехчастная форма, контраст основных тем, разработочный принцип развития.

Виды деятельности обучающихся:

знакомство с циклом миниатюр, определение принципа, основного художественного замысла цикла;
разучивание и исполнение небольшого вокального цикла; знакомство со строением сонатной формы;
определение на слух основных партий-тем в одной из классических сонат; вариативно: посещение концерта (в том числе виртуального);
предварительное изучение информации о произведениях концерта (сколько в них частей, как они называются, когда могут звучать аплодисменты); последующее составление рецензии на концерт.

Симфоническая музыка

Содержание: Одночастные симфонические жанры (увертюра, картина). Симфония.

Виды деятельности обучающихся:

знакомство с образцами симфонической музыки: программной увертюры, классической 4-частной симфонии;
освоение основных тем (пропевание, графическая фиксация, пластическое интонирование), наблюдение за процессом развертывания музыкального повествования;

образно-тематический конспект;
исполнение (вокализация, пластическое интонирование, графическое моделирование, инструментальное музицирование) фрагментов симфонической музыки;
слушание целиком не менее одного симфонического произведения; вариативно:
посещение концерта (в том числе виртуального) симфонической музыки;
предварительное изучение информации о произведениях концерта (скольких них частей, как они называются, когда могут звучать аплодисменты);
последующее составление рецензии на концерт.

Театральные жанры

Содержание: Опера, балет, Либретто. Строение музыкального спектакля: увертюра, действия, антракты, финал. Массовые сцены. Сольные номера главных героев. Номерная структура и сквозное развитие сюжета. Лейтмотивы. Роль оркестра в музыкальном спектакле.

Виды деятельности обучающихся:

знакомство с отдельными номерами из известных опер, балетов;
разучивание и исполнение небольшого хорового фрагмента из оперы, слушание данного хора в аудио- или видеозаписи, сравнение собственного и профессионального исполнений;
музыкальная викторина на материале изученных фрагментов музыкальных спектаклей;
различение, определение на слух:
тембров голосов оперных певцов;
оркестровых групп, тембров инструментов; типа
номера (соло, дуэт, хор);
вариативно: посещение театра оперы и балета (в том числе виртуального); предварительное изучение информации о музыкальном спектакле (сюжет, главные герои и исполнители, наиболее яркие музыкальные номера);
последующее составление рецензии на спектакль.

Вариативные модули

Модуль № 5 «Музыка народов мира»¹

Музыка – древнейший язык человечества

Содержание: Археологические находки, легенды и сказания о музыке древних. Древняя Греция – колыбель европейской культуры (театр, хор, оркестр, лады, учение о гармонии).

Виды деятельности обучающихся:

экскурсия в музей (реальный или виртуальный) с экспозицией музыкальных артефактов древности, последующий пересказ полученной информации;
импровизация в духе древнего обряда (вызывание дождя, поклонение тотемному животному);
озвучивание, театрализация легенды (мифа) о музыке;
вариативно: квесты, викторины, интеллектуальные игры;
исследовательские проекты в рамках тематики «Мифы Древней Греции в музыкальном искусстве XVII—XX веков».

Музыкальный фольклор народов Европы

Содержание: Интонации и ритмы, формы и жанры европейского фольклора (для изучения данной темы рекомендуется выбрать не менее 2–3 национальных культур из следующего списка: английский, австрийский, немецкий, французский, итальянский, испанский, польский, норвежский, венгерский фольклор. Каждая выбранная национальная культура должна быть представлена не менее чем двумя наиболее яркими явлениями. В том числе, но не исключительно – образцами типичных инструментов, жанров, стилевых и

культурных особенностей (например, испанский фольклор – кастаньеты, фламенко, болеро; польский фольклор – мазурка, полонез; французский фольклор – рондо, трубадуры; австрийский фольклор – альпийский рог, тирольское пение, лендлер). Отражение европейского фольклора в творчестве профессиональных композиторов.

Виды деятельности обучающихся:

выявление характерных интонаций и ритмов в звучании традиционной музыки народов Европы;

выявление общего и особенного при сравнении изучаемых образцов европейского фольклора и фольклора народов России;

разучивание и исполнение народных песен, танцев;

двигательная, ритмическая, интонационная импровизация по мотивам изученных традиций народов Европы (в том числе в форме рондо).

Музыкальный фольклор народов Азии и Африки

Содержание: Африканская музыка – стихия ритма. Интонационно-ладовая основа музыки стран Азии (для изучения данного тематического блока рекомендуется выбрать 1–2 национальные традиции из следующего списка стран: Китай, Индия, Япония, Вьетнам, Индонезия, Иран, Турция), уникальные традиции, музыкальные инструменты. Представления о роли музыки в жизни людей.

Виды деятельности обучающихся:

выявление характерных интонаций и ритмов в звучании традиционной музыки народов Африки и Азии;

выявление общего и особенного при сравнении изучаемых образцов азиатского фольклора и фольклора народов России;

разучивание и исполнение народных песен, танцев;

коллективные ритмические импровизации на шумовых и ударных инструментах;

вариативно: исследовательские проекты по теме «Музыка стран Азии и Африки».

Народная музыка Американского континента

Содержание: Стили и жанры американской музыки (кантри, блюз, спиричуэлс, самба, босса-нова). Смешение интонаций и ритмов различного происхождения.

Виды деятельности обучающихся:

выявление характерных интонаций и ритмов в звучании американского, латиноамериканского фольклора, прослеживание их национальных истоков;

разучивание и исполнение народных песен, танцев;

индивидуальные и коллективные ритмические и мелодические импровизации в стиле (жанре) изучаемой традиции.

Модуль № 6 «Европейская классическая музыка» Национальные истоки классической музыки

Содержание: Национальный музыкальный стиль на примере творчества Ф. Шопена, Э. Грига и других композиторов. Значение и роль композитора классической музыки. Характерные жанры, образы, элементы музыкального языка.

Виды деятельности обучающихся:

знакомство с образцами музыки разных жанров, типичных для рассматриваемых национальных стилей, творчества изучаемых композиторов; определение на слух характерных интонаций, ритмов, элементов музыкального языка, умение напеть наиболее яркие интонации, прохлопать ритмические примеры из числа изучаемых классических произведений; разучивание, исполнение не менее одного вокального произведения, сочиненного композитором-классиком (из числа изучаемых в данном разделе); музыкальная викторина на

знание музыки, названий и авторов изученных произведений;
вариативно: исследовательские проекты о творчестве европейских композиторов-классиков, представителей национальных школ; просмотр художественных и документальных фильмов о творчестве выдающихся европейских композиторов с последующим обсуждением в классе;
посещение концерта классической музыки, балета драматического спектакля.

Музыкант и публика

Содержание: Кумиры публики (на примере творчества В.А. Моцарта, Н. Паганини, Ф. Листа и других композиторов). Virtuозность, талант, труд, миссия композитора, исполнителя. Признание публики. Культура слушателя. Традиции слушания музыки в прошлые века и сегодня.

Виды деятельности обучающихся:

знакомство с образцами виртуозной музыки;
размышление над фактами биографий великих музыкантов – как любимцев публики, так и непонятых современниками;
определение на слух мелодий, интонаций, ритмов, элементов музыкального языка, изучаемых классических произведений, умение напеть их наиболее яркие ритмоинтонации;
музыкальная викторина на знание музыки, названий и авторов изученных произведений;
знание и соблюдение общепринятых норм слушания музыки, правил поведения в концертном зале, театре оперы и балета;
вариативно: работа с интерактивной картой (география путешествий, гастролей), лентой времени (имена, факты, явления, музыкальные произведения); посещение концерта классической музыки с последующим обсуждением в классе; создание тематической подборки музыкальных произведений для домашнего прослушивания.

Музыка – зеркало эпохи

Содержание: Искусство как отражение, с одной стороны – образа жизни, с другой – главных ценностей, идеалов конкретной эпохи. Стили барокко и классицизм (круг основных образов, характерных интонаций, жанров). Полифонический и гомофонно-гармонический склад на примере творчества И.С. Баха и Л. Бетховена.

Виды деятельности обучающихся:

знакомство с образцами полифонической и гомофонно-гармонической музыки;
разучивание, исполнение не менее одного вокального произведения, сочиненного композитором-классиком (из числа изучаемых в данном разделе);
исполнение вокальных, ритмических, речевых канонов;
музыкальная викторина на знание музыки, названий и авторов изученных произведений;
вариативно: составление сравнительной таблицы стилей барокко и классицизм (на примере музыкального искусства, либо музыки и живописи, музыки и архитектуры); просмотр художественных фильмов и телепередач, посвященных стилям барокко и классицизм, творческому пути изучаемых композиторов.

Музыкальный образ

Содержание: Героические образы в музыке. Лирический герой музыкального произведения. Судьба человека – судьба человечества (на примере творчества Л. ван Бетховена, Ф. Шуберта и других композиторов). Стили классицизм и романтизм (круг основных образов, характерных интонаций, жанров).

Виды деятельности обучающихся:

знакомство с произведениями композиторов – венских классиков, композиторов-романтиков, сравнение образов их произведений, сопереживание музыкальному образу, идентификация с лирическим героем произведения;
узнавание на слух мелодий, интонаций, ритмов, элементов музыкального языка изучаемых

классических произведений, умение напеть их наиболее яркие темы, ритмоинтонации; разучивание, исполнение не менее одного вокального произведения, сочиненного композитором-классиком, художественная интерпретация его музыкального образа; музыкальная викторина на знание музыки, названий и авторов изученных произведений; вариативно: сочинение музыки, импровизация; литературное, художественно-творчество, созвучное кругу образов изучаемого композитора; составление сравнительной таблицы стилей классицизм и романтизм (только на примере музыки, либо в музыке и живописи, в музыке и литературе).

Музыкальная драматургия

Содержание: Развитие музыкальных образов. Музыкальная тема. Принципы музыкального развития: повтор, контраст, разработка. Музыкальная форма – строение музыкального произведения.

Виды деятельности обучающихся:

наблюдение за развитием музыкальных тем, образов, восприятие логики музыкального развития; умение слышать, запоминать основные изменения, последовательность настроений, чувств, характеров в развертывании музыкальной драматургии; узнавание на слух музыкальных тем, их вариантов, видоизмененных в процессе развития; составление наглядной (буквенной, цифровой) схемы строения музыкального произведения; разучивание, исполнение не менее одного вокального произведения, сочиненного композитором-классиком, художественная интерпретация музыкального образа в его развитии; музыкальная викторина на знание музыки, названий и авторов изученных произведений; вариативно: посещение концерта классической музыки, в программе которого присутствуют крупные симфонические произведения; создание сюжета любительского фильма (в том числе в жанре теневого театра, мультфильма), основанного на развитии образов, музыкальной драматургии одного из произведений композиторов-классиков.

Музыкальный стиль

Содержание: Стиль как единство эстетических идеалов, круга образов, драматургических приемов, музыкального языка. (На примере творчества В.А. Моцарта, К. Дебюсси, А. Шенберга и других композиторов).

Виды деятельности обучающихся:

обобщение и систематизация знаний о различных проявлениях музыкального стиля (стиль композитора, национальный стиль, стиль эпохи); исполнение 2–3 вокальных произведений – образцов барокко, классицизма, романтизма, импрессионизма (подлинных или стилизованных); музыкальная викторина на знание музыки, названий и авторов изученных произведений; определение на слух в звучании незнакомого произведения: принадлежности к одному из изученных стилей; исполнительского состава (количество и состав исполнителей, музыкальных инструментов); жанра, круга образов; способа музыкального изложения и развития в простых и сложных музыкальных формах (гомофония, полифония, повтор, контраст, соотношение разделов и частей в произведении); вариативно: исследовательские проекты, посвященные эстетике и особенностям музыкального искусства различных стилей XX века.

Модуль № 7 «Духовная музыка» Храмовый синтез искусств

Содержание: Музыка православного и католического богослужения (колокола, пение а capella или пение в Сопровождении органа). Основные жанры, традиции. Образы Христа, Богородицы,

Рождества, Воскресения.

Виды деятельности обучающихся:

повторение, обобщение и систематизация знаний о христианской культуре западноевропейской традиции русского православия, полученных на уроках музыки и основ религиозных культур и светской этики на уровне начального общего образования;

осознание единства музыки со словом, живописью, скульптурой, архитектурой как сочетания разных проявлений единого мировоззрения, основной идеи христианства;

исполнение вокальных произведений, связанных с религиозной традицией, перекликающихся с ней по тематике;

определение сходства и различия элементов разных видов искусства (музыки, живописи, архитектуры), относящихся:

к русской православной традиции;

западноевропейской христианской традиции;

другим конфессиям (по выбору учителя);

вариативно: посещение концерта духовной музыки.

Развитие церковной музыки

Содержание: Европейская музыка религиозной традиции (григорианский хорал, изобретение нотной записи Гвидо д' Ареццо, протестантский хорал). Русская музыка религиозной традиции (знаменный распев, крюковая запись, партесное пение). Полифония в западной и русской духовной музыке. Жанры: кантата, духовный концерт, реквием.

Виды деятельности обучающихся:

знакомство с историей возникновения нотной записи;

сравнение нотаций религиозной музыки разных традиций (григорианский хорал, знаменный распев, современные ноты);

знакомство с образцами (фрагментами) средневековых церковных распевов (одноголосие);

слушание духовной музыки;

определение на слух: состава исполнителей; типа фактуры (хоральный склад, полифония);

принадлежности к русской или западноевропейской религиозной традиции;

вариативно: работа с интерактивной картой, лентой времени с указанием географических и исторических особенностей распространения различных явлений, стилей, жанров, связанных с развитием религиозной музыки; исследовательские и творческие проекты, посвященные отдельным произведениям духовной музыки.

Музыкальные жанры богослужения

Содержание: Эстетическое содержание и жизненное предназначение духовной музыки.

Многочастные произведения на канонические тексты: католическая месса, православная литургия, всенощное бдение.

Виды деятельности обучающихся:

знакомство с одним (более полно) или несколькими (фрагментарно) произведениями мировой музыкальной классики, написанными в соответствии с религиозным канонам;

вокализация музыкальных тем изучаемых духовных произведений; определение на слух изученных произведений и их авторов, иметь

представление об особенностях их построения и образов;

устный или письменный рассказ о духовной музыке с использованием терминологии,

примерами из соответствующей традиции, формулировкой собственного отношения к данной музыке, рассуждениями, аргументацией своей позиции.

Религиозные темы и образы в современной музыке

Содержание: Сохранение традиций духовной музыки сегодня. Переосмысление религиозной

темы в творчестве композиторов XX–XXI веков. Религиозная тематика в контексте современной культуры.

Виды деятельности обучающихся:

сопоставление тенденций сохранения и переосмысления религиозной традиции в культуре XX–XXI веков;

исполнение музыки духовного содержания, сочиненной современными композиторами;

вариативно: исследовательские и творческие проекты по теме «Музыка и религия в наше время»; посещение концерта духовной музыки.

Модуль № 8 «Современная музыка: основные жанры и направления» Джаз

Содержание: Джаз – основа популярной музыки XX века. Особенности джазового языка и стиля (свинг, синкопы, ударные и духовые инструменты, вопросно-ответная структура мотивов, гармоническая сетка, импровизация).

Виды деятельности обучающихся:

знакомство с различными джазовыми музыкальными композициями и направлениями (регтайм, биг бэнд, блюз);

разучивание, исполнение одной из «вечнозеленых» джазовых тем, элементы ритмической и вокальной импровизации на ее основе;

определение на слух: принадлежности к джазовой или классической музыке; исполнительского состава (манера пения, состав инструментов); вариативно: сочинение блюза; посещение концерта джазовой музыки.

Мюзикл

Содержание: Особенности жанра. Классика жанра – мюзиклы середины XX века (на примере творчества Ф. Лоу, Р. Роджерса, Э.Л. Уэббера). Современные постановки в жанре мюзикла на российской сцене.

Виды деятельности обучающихся:

знакомство с музыкальными произведениями, сочиненными зарубежными и отечественными композиторами в жанре мюзикла, сравнение с другими театральными жанрами (опера, балет, драматический спектакль);

анализ рекламных объявлений о премьерах мюзиклов в современных средствах массовой информации;

просмотр видеозаписи одного из мюзиклов, написание собственного рекламного текста для данной постановки;

разучивание и исполнение отдельных номеров из мюзиклов.

Молодежная музыкальная культура

Содержание: Направления и стили молодежной музыкальной культуры XX–XXI веков (рок-н-ролл, блюз-рок, панк-рок, хард-рок, рэп, хип-хоп, фанк и другие). Авторская песня (Б. Окуджава, Ю. Визбор, В. Высоцкий и др.).

Социальный и коммерческий контекст массовой музыкальной культуры (потребительские тенденции современной культуры).

Виды деятельности обучающихся:

знакомство с музыкальными произведениями, ставшими «классикой жанра» молодежной культуры (группы «Битлз», Элвис Пресли, Виктор Цой, Билли Айлиши другие группы и исполнители);

разучивание и исполнение песни, относящейся к одному из молодежных музыкальных течений; дискуссия на тему «Современная музыка»;

вариативно: презентация альбома своей любимой группы.

Музыка цифрового мира

Содержание: Музыка повсюду (радио, телевидение, Интернет, наушники). Музыка на любой вкус (безграничный выбор, персональные плейлисты). Музыкальное творчество в условиях цифровой среды.

Виды деятельности обучающихся:

поиск информации о способах сохранения и передачи музыки прежде сейчас;
просмотр музыкального клипа популярного исполнителя, анализ его художественного образа, стиля, выразительных средств;

разучивание и исполнение популярной современной песни;

вариативно: проведение социального опроса о роли и месте музыки в жизни современного человека; создание собственного музыкального клипа.

Модуль № 9 «Связь музыки с другими видами искусства» Музыка и литература

Содержание: Единство слова и музыки в вокальных жанрах (песня, романс, кантата, ноктюрн, баркарола, былина). Интонации рассказа, повествования в инструментальной музыке (поэма, баллада). Программная музыка.

Виды деятельности обучающихся:

знакомство с образцами вокальной и инструментальной музыки; импровизация,
сочинение мелодий на основе стихотворных строк, сравнение

своих вариантов с мелодиями, сочиненными композиторами (метод «Сочинение сочиненного»);
сочинение рассказа, стихотворения под впечатлением от восприятия инструментального музыкального произведения;

рисование образов программной музыки;

музыкальная викторина на знание музыки, названий и авторов изученных произведений.

Музыка и живопись

Содержание: Выразительные средства музыкального и изобразительного искусства. Аналогии: ритм, композиция, линия – мелодия, пятно – созвучие, колорит – тембр, светлотность – динамика. Программная музыка. Импрессионизм (на примере творчества французских клавесинистов, К. Дебюсси, А.К. Лядова и других композиторов).

Виды деятельности обучающихся:

знакомство с музыкальными произведениями программной музыки, выявление интонаций изобразительного характера;

музыкальная викторина на знание музыки, названий и авторов изученных произведений;

разучивание, исполнение песни с элементами изобразительности, сочинение ней ритмического и шумового аккомпанемента с целью усиления изобразительного эффекта;

вариативно: рисование под впечатлением от восприятия музыки программно-изобразительного характера; сочинение музыки, импровизация, озвучивание картин художников.

Музыка и театр

Содержание: Музыка к драматическому спектаклю (на примере творчества Э. Грига, Л. ван Бетховена, А.Г. Шнитке, Д.Д. Шостаковича и других композиторов). Единство музыки, драматургии, сценической живописи, хореографии.

Виды деятельности обучающихся:

знакомство с образцами музыки, созданной отечественными и зарубежными композиторами для драматического театра;

разучивание, исполнение песни из театральной постановки, просмотр видеозаписи спектакля, в котором звучит данная песня;

музыкальная викторина на материале изученных фрагментов музыкальных спектаклей; вариативно: постановка музыкального спектакля; посещение театрас последующим обсуждением (устно или письменно) роли музыки в данном спектакле; исследовательские проекты о музыке, созданной отечественными композиторами для театра.

Музыка кино и телевидения

Содержание: Музыка в немом и звуковом кино. Внутрикадровая и закадровая музыка. Жанры фильма-оперы, фильма-балета, фильма-мюзикла, музыкального мультфильма (на примере произведений Р. Роджерса, Ф. Лоу, Г. Гладкова, А. Шнитке и др.).

Виды деятельности обучающихся:

знакомство с образцами киномузыки отечественных и зарубежных композиторов; просмотр фильмов с целью анализа выразительного эффекта, создаваемого музыкой; разучивание, исполнение песни из фильма; вариативно: создание любительского музыкального фильма; переозвучка фрагмента мультфильма; просмотр фильма-оперы или фильма-балета, аналитическое эссе с ответом на вопрос «В чем отличие видеозаписи музыкального спектакля от фильма-оперы (фильма-балета)?»

ПЛАНИРУЕМЫЕ РЕЗУЛЬТАТЫ ОСВОЕНИЯ ПРОГРАММЫ ПО МУЗЫКЕ НА УРОВНЕ ОСНОВНОГО ОБЩЕГО ОБРАЗОВАНИЯ

ЛИЧНОСТНЫЕ РЕЗУЛЬТАТЫ

В результате изучения музыки на уровне основного общего образования обучающегося будут сформированы следующие личностные результаты в части:

1) патриотического воспитания:

осознание российской гражданской идентичности в поликультурном многоконфессиональном обществе;
знание Гимна России и традиций его исполнения, уважение музыкальных символов республик Российской Федерации и других стран мира;
проявление интереса к освоению музыкальных традиций своего края, музыкальной культуры народов России;
знание достижений отечественных музыкантов, их вклада в мировую музыкальную культуру;
интерес к изучению истории отечественной музыкальной культуры; стремление развивать и сохранять музыкальную культуру своей страны, своего края;

2) гражданского воспитания:

готовность к выполнению обязанностей гражданина и реализации его прав, уважение прав, свобод и законных интересов других людей;
осознание комплекса идей и моделей поведения, отраженных в лучших произведениях мировой музыкальной классики, готовность поступать в своей жизни в соответствии с эталонами нравственного самоопределения, отраженными в них;
активное участие в музыкально-культурной жизни семьи, образовательной организации, местного сообщества, родного края, страны, в том числе в качестве участников творческих конкурсов и фестивалей, концертов, культурно-просветительских акций, в качестве волонтера в дни праздничных мероприятий;

3) духовно-нравственного воспитания:

ориентация на моральные ценности и нормы в ситуациях нравственного выбора;
готовность воспринимать музыкальное искусство с учетом моральных и духовных ценностей этического и религиозного контекста, социально-исторических особенностей этики и эстетики;

готовность придерживаться принципов справедливости, взаимопомощи творческого сотрудничества в процессе непосредственной музыкальной и учебной деятельности, при подготовке внеклассных концертов, фестивалей, конкурсов;

4) эстетического воспитания:

восприимчивость к различным видам искусства, умение видеть прекрасное окружающей действительности, готовность прислушиваться к природе, людям, самому себе;

осознание ценности творчества, таланта;

осознание важности музыкального искусства как средства коммуникации и самовыражения; понимание ценности отечественного и мирового искусства, роли этнических культурных традиций и народного творчества;

стремление к самовыражению в разных видах искусства;

5) ценности научного познания:

ориентация в деятельности на современную систему научных представлений об основных закономерностях развития человека, природы и общества, взаимосвязях человека с природной, социальной, культурной средой;

овладение музыкальным языком, навыками познания музыки как искусства интонируемого смысла;

овладение основными способами исследовательской деятельности на звуковом материале самой музыки, а также на материале искусствоведческой, исторической, публицистической информации о различных явлениях музыкального искусства, использование доступного объёма специальной терминологии;

б) физического воспитания, формирования культуры здоровья и эмоционального благополучия:

осознание ценности жизни с опорой на собственный жизненный опыт и опыт восприятия произведений искусства;

соблюдение правил личной безопасности и гигиены, в том числе в процессе музыкально-исполнительской, творческой, исследовательской деятельности;

умение осознавать свое эмоциональное состояние и эмоциональное состояние других, использовать адекватные интонационные средства для выражения своего состояния, в том числе в процессе повседневного общения;

сформированность навыков рефлексии, признание своего права на ошибку и такого же права другого человека;

7) трудового воспитания:

установка на посильное активное участие в практической деятельности; трудолюбие в учебе, настойчивость в достижении поставленных целей; интерес к практическому изучению профессий в сфере культуры и искусства; уважение к труду и результатам трудовой деятельности;

8) экологического воспитания:

повышение уровня экологической культуры, осознание глобального характера экологических проблем и путей их решения;

нравственно-эстетическое отношение к природе,

участие в экологических проектах через различные формы музыкального творчества;

9) адаптации к изменяющимся условиям социальной и природной среды:

освоение обучающимися социального опыта, основных социальных ролей, норм и правил общественного поведения, форм социальной жизни, включая семью, группы, сформированные в учебной исследовательской и творческой деятельности, а также в рамках социального взаимодействия с людьми из другой культурной среды;

стремление перенимать опыт, учиться у других людей – как взрослых, так и сверстников, в том числе в разнообразных проявлениях творчества, овладения различными навыками в сфере музыкального и других видов искусства;

воспитание чувства нового, способность ставить и решать нестандартные задачи, предвидеть ход событий, обращать внимание на перспективные тенденции направления развития культуры и социума;

способность осознавать стрессовую ситуацию, оценивать происходящие изменения и их последствия, опираясь на жизненный интонационный и эмоциональный опыт, опыт и навыки управления своими психоэмоциональными ресурсами в стрессовой ситуации, воля к победе.

МЕТАПРЕДМЕТНЫЕ РЕЗУЛЬТАТЫ

В результате изучения музыки на уровне основного общего образования у обучающегося будут сформированы универсальные познавательные учебные действия, универсальные коммуникативные учебные действия, универсальные регулятивные учебные действия.

Познавательные универсальные учебные действия

Базовые логические действия:

устанавливать существенные признаки для классификации музыкальных явлений, выбирать основания для анализа, сравнения и обобщения отдельных интонаций, мелодий и ритмов, других элементов музыкального языка;

сопоставлять, сравнивать на основании существенных признаков произведения, жанры и стили музыкального и других видов искусства;

обнаруживать взаимные влияния отдельных видов, жанров и стилей музыки друг на друга, формулировать гипотезы о взаимосвязях;

выявлять общее и особенное, закономерности и противоречия в комплексе выразительных средств, используемых при создании музыкального образа конкретного произведения, жанра, стиля;

выявлять и характеризовать существенные признаки конкретного музыкального звучания;

самостоятельно обобщать и формулировать выводы по результатам проведенного слухового наблюдения-исследования.

Базовые исследовательские действия:

следовать внутренним слухом за развитием музыкального процесса, «наблюдать» звучание музыки;

использовать вопросы как исследовательский инструмент познания; формулировать собственные вопросы, фиксирующие несоответствие между

реальным и желательным состоянием учебной ситуации, восприятия, исполнения музыки;

составлять алгоритм действий и использовать его для решения учебных, в том числе

исполнительских и творческих задач;

проводить по самостоятельно составленному плану небольшое исследование по установлению особенностей музыкально-языковых единиц, сравнению художественных процессов, музыкальных явлений, культурных объектов между собой;

самостоятельно формулировать обобщения и выводы по результатам проведенного наблюдения, слухового исследования.

Работа с информацией:

применять различные методы, инструменты и запросы при поиске и отборе информации с учетом предложенной учебной задачи и заданных критериев;

понимать специфику работы с аудиоинформацией, музыкальными записями;

использовать интонирование для запоминания звуковой информации, музыкальных произведений;
выбирать, анализировать, интерпретировать, обобщать и систематизировать информацию, представленную в аудио- и видеоформатах, текстах, таблицах, схемах;
использовать смысловое чтение для извлечения, обобщения и систематизации информации из одного или нескольких источников с учетом поставленных целей;
оценивать надежность информации по критериям, предложенным учителем или сформулированным самостоятельно;
различать тексты информационного и художественного содержания, трансформировать, интерпретировать их в соответствии с учебной задачей;
самостоятельно выбирать оптимальную форму представления информации (текст, таблица, схема, презентация, театрализация) в зависимости от коммуникативной установки.
Овладение системой универсальных познавательных учебных действий обеспечивает сформированность когнитивных навыков обучающихся, в том числе развитие специфического типа интеллектуальной деятельности – музыкального мышления.

Коммуникативные универсальные учебные действия

Невербальная коммуникация:

воспринимать музыку как искусство интонируемого смысла, стремиться понять эмоционально-образное содержание музыкального высказывания, понимать ограниченность словесного языка в передаче смысла музыкального произведения;

передавать в собственном исполнении музыки художественное содержание, выражать настроение, чувства, личное отношение к исполняемому произведению; осознанно пользоваться интонационной выразительностью в обыденной речи, понимать культурные нормы и значение интонации в повседневном общении; эффективно использовать интонационно-выразительные возможности в ситуации публичного выступления;
распознавать невербальные средства общения (интонация, мимика, жесты), расценивать их как полноценные элементы коммуникации, адекватно включаться в соответствующий уровень общения.

Вербальное общение:

воспринимать и формулировать суждения, выражать эмоции в соответствии с условиями и целями общения;
выражать свое мнение, в том числе впечатления от общения с музыкальным искусством в устных и письменных текстах;
понимать намерения других, проявлять уважительное отношение к собеседнику и в корректной форме формулировать свои возражения;
вести диалог, дискуссию, задавать вопросы по существу обсуждаемой темы, поддерживать благожелательный тон диалога;
публично представлять результаты учебной и творческой деятельности.

Совместная деятельность (сотрудничество):

развивать навыки эстетически опосредованного сотрудничества, соучастия, сопереживания в процессе исполнения и восприятия музыки; понимать ценность такого социально-психологического опыта, экстраполировать его на другие сферы взаимодействия;
понимать и использовать преимущества коллективной, групповой и индивидуальной музыкальной деятельности, выбирать наиболее эффективные формы взаимодействия при решении поставленной задачи;
принимать цель совместной деятельности, коллективно строить действия по ее достижению;

распределять роли, договариваться, обсуждать процесс и результат совместной работы; уметь обобщать мнения нескольких людей, проявлять готовность руководить, выполнять поручения, подчиняться;

оценивать качество своего вклада в общий продукт по критериям, самостоятельно сформулированным участниками взаимодействия;

сравнивать результаты с исходной задачей и вклад каждого члена команды в достижение результатов, разделять сферу ответственности и проявлять готовность к представлению отчета перед группой.

Регулятивные универсальные учебные действия:

Самоорганизация:

ставить перед собой среднесрочные и долгосрочные цели по самосовершенствованию, в том числе в части творческих, исполнительских навыков и способностей, настойчиво продвигаться к поставленной цели; планировать достижение целей через решение ряда последовательных задач частного характера; самостоятельно составлять план действий, вносить необходимые коррективы в ходе его реализации;

выявлять наиболее важные проблемы для решения в учебных и жизненных ситуациях; самостоятельно составлять алгоритм решения задачи (или его часть), выбирать способ решения учебной задачи с учетом имеющихся ресурсов и собственных возможностей, аргументировать предлагаемые варианты решений;

делать выбор и брать за него ответственность на себя.

Самоконтроль (рефлексия):

владеть способами самоконтроля, самомотивации и рефлексии; давать адекватную оценку учебной ситуации и предлагать план ее изменения; предвидеть трудности, которые могут возникнуть при решении учебной задачи, и адаптировать решение к меняющимся обстоятельствам; объяснять причины достижения (не достижения) результатов деятельности, понимать причины неудач и уметь предупреждать их, давать оценку приобретенному опыту; использовать музыку для улучшения самочувствия, сознательного управления своим психоэмоциональным состоянием, в том числе стимулировать состояния активности (бодрости), отдыха (релаксации), концентрации внимания.

Эмоциональный интеллект:

чувствовать, понимать эмоциональное состояние самого себя и других людей, использовать возможности музыкального искусства для расширения своих компетенций в данной сфере; развивать способность управлять собственными эмоциями и эмоциями других как в повседневной жизни, так и в ситуациях музыкально-опосредованного общения;

выявлять и анализировать причины эмоций;

понимать мотивы и намерения другого человека, анализируя коммуникативно-интонационную ситуацию;

регулировать способ выражения собственных эмоций.

Принятие себя и других:

уважительно и осознанно относиться к другому человеку и его мнению, эстетическим предпочтениям и вкусам;

признавать свое и чужое право на ошибку, при обнаружении ошибки фокусироваться не на ней самой, а на способе улучшения результатов деятельности;

принимать себя и других, не осуждая;

проявлять открытость;

осознавать невозможность контролировать все вокруг.

Овладение системой регулятивных универсальных учебных действий обеспечивает формирование смысловых установок личности (внутренняя позиция личности) и жизненных навыков личности (управления собой, самодисциплины, устойчивого поведения, эмоционального душевного равновесия).

ПРЕДМЕТНЫЕ РЕЗУЛЬТАТЫ

Предметные результаты освоения программы по музыке на уровне основного общего образования.

Предметные результаты характеризуют сформированность обучающихся основ музыкальной культуры и проявляются в способности к музыкальной деятельности, потребности в регулярном общении с музыкальным искусством во всех доступных формах, органичном включении музыки в актуальный контекст своей жизни.

Обучающиеся, освоившие основную образовательную программу по музыке: осознают принципы универсальности и всеобщности музыки как вида искусства, неразрывную связь музыки и жизни человека, всего человечества, могут рассуждать на эту тему;

воспринимают российскую музыкальную культуру как целостное самобытное цивилизационное явление;

знают достижения отечественных мастеров музыкальной культуры, испытывают гордость за них; сознательно стремятся к укреплению и сохранению собственной музыкальной идентичности (разбираются в особенностях музыкальной культуры своего народа, узнают на слух родные интонации среди других, стремятся участвовать в исполнении музыки своей национальной традиции, понимают ответственность за сохранение и передачу следующим поколениям музыкальной культуры своего народа);

понимают роль музыки как социально значимого явления, формирующего общественные вкусы и настроения, включенного в развитие политического, экономического, религиозного, иных аспектов развития общества.

К концу изучения модуля № 1 «Музыка моего края» обучающийся научится:

отличать и ценить музыкальные традиции своей республики, края, народа;

характеризовать особенности творчества народных и профессиональных музыкантов, творческих коллективов своего края;

исполнять и оценивать образцы музыкального фольклора и сочинения композиторов своей малой родины.

К концу изучения модуля № 2 «Народное музыкальное творчество России» обучающийся научится:

определять на слух музыкальные образцы, относящиеся к русскому музыкальному фольклору, к музыке народов Северного Кавказа, республик Поволжья, Сибири (не менее трех региональных фольклорных традиций на выбор учителя);

различать на слух и исполнять произведения различных жанров фольклорной музыки;

определять на слух принадлежность народных музыкальных инструментов к группам духовых, струнных, ударно-шумовых инструментов;

объяснять на примерах связь устного народного музыкального творчества и деятельности профессиональных музыкантов в развитии общей культуры страны.

К концу изучения модуля № 3 «Русская классическая музыка»

обучающийся научится:

различать на слух произведения русских композиторов-классиков, называть автора, произведение, исполнительский состав;

характеризовать музыкальный образ и выразительные средства, использованные композитором,

способы развития и форму строения музыкального произведения;
исполнять (в том числе фрагментарно, отдельными темами) сочинения русских композиторов;
характеризовать творчество не менее двух отечественных композиторов-классиков, приводить примеры наиболее известных сочинений.

К концу изучения модуля № 4 «Жанры музыкального искусства» обучающийся научится:

различать и характеризовать жанры музыки (театральные, камерные и симфонические, вокальные и инструментальные), знать их разновидности, приводить примеры;
рассуждать о круге образов и средствах их воплощения, типичных для данного жанра;
выразительно исполнять произведения (в том числе фрагменты) вокальных, инструментальных и музыкально-театральных жанров.

К концу изучения модуля № 5 «Музыка народов мира» обучающийся научится:

определять на слух музыкальные произведения, относящиеся к западноевропейской, латиноамериканской, азиатской традиционной

музыкальной культуре, в том числе к отдельным самобытным культурно- национальным традициям;

различать на слух и исполнять произведения различных жанров фольклорной музыки;

определять на слух принадлежность народных музыкальных инструментов к группам духовых, струнных, ударно-шумовых инструментов;

различать на слух и узнавать признаки влияния музыки разных народов мира в сочинениях профессиональных композиторов (из числа изученных культурно- национальных традиций и жанров).

К концу изучения модуля № 6 «Европейская классическая музыка» обучающийся научится:

различать на слух произведения европейских композиторов-классиков, называть автора, произведение, исполнительский состав;

определять принадлежность музыкального произведения к одному из художественных стилей (барокко, классицизм, романтизм, импрессионизм);

исполнять (в том числе фрагментарно) сочинения композиторов-классиков;

характеризовать музыкальный образ и выразительные средства,

использованные композитором, способы развития и форму строения музыкального произведения;

характеризовать творчество не менее двух композиторов-классиков, приводить примеры наиболее известных сочинений.

К концу изучения модуля № 7 «Духовная музыка» обучающийся научится:

различать и характеризовать жанры и произведения русской и европейской духовной музыки;

исполнять произведения русской и европейской духовной музыки; приводить примеры сочинений духовной музыки, называть их автора.

К концу изучения модуля № 8 «Современная музыка: основные жанры и направления» обучающийся научится:

определять и характеризовать стили, направления и жанры современной музыки;

различать и определять на слух виды оркестров, ансамблей, тембры музыкальных инструментов, входящих в их состав;

исполнять современные музыкальные произведения в разных видах деятельности.

К концу изучения модуля № 9 «Связь музыки с другими видами искусства» обучающийся научится:

определять стилевые и жанровые параллели между музыкой и другими видами искусств;

различать и анализировать средства выразительности разных видов искусств; импровизировать, создавать произведения в одном виде искусства на основе восприятия произведения другого вида искусства (сочинение, рисунок по мотивам

музыкального произведения, озвучивание картин, кинофрагментов) или подбирать ассоциативные пары произведений из разных видов искусств, объясняя логику выбора; высказывать суждения об основной идее, средствах ее воплощения, интонационных особенностях, жанре, исполнителях музыкального произведения.

ТЕМАТИЧЕСКОЕ ПЛАНИРОВАНИЕ
5 КЛАСС

№ п/п	Наименование разделов и тем учебного предмета	Количество часов	Программное содержание	Основные виды деятельности обучающихся
ИНВАРИАНТНЫЕ МОДУЛИ				
Модуль 1 «Музыка моего края»				
1.1	Фольклор – народное творчество	2	Традиционная музыка – отражение жизни народа. Жанры детского и игрового фольклора (игры, пляски, хороводы)	Знакомство со звучанием фольклорных образцов в аудио- и видеозаписи; определение на слух: принадлежности к народной или композиторской музыке; исполнительского состава (вокального, инструментального, смешанного); жанра, основного настроения, характера музыки; разучивание и исполнение народных песен, танцев, инструментальных наигрышей, фольклорных игр
Итого по модулю		2		
Модуль 2 «Народное музыкальное творчество России»				
2.1	Россия – наш общий дом	2	Богатство и разнообразие фольклорных традиций народов нашей страны. Музыка наших соседей, музыка других регионов	Знакомство со звучанием фольклорных образцов близких и далеких регионов в аудио- и видеозаписи; разучивание и исполнение народных песен, танцев, инструментальных

				<p>наигрышей, фольклорных игр разных народов России;</p> <p>определение на слух: принадлежности к народной или композиторской музыке; исполнительского состава (вокального, инструментального, смешанного); жанра, характера музыки</p>
2.2	<p>Фольклор в творчестве профессиональных композиторов</p>	1	<p>Народные истоки композиторского творчества: обработки фольклора, цитаты; картины родной природы и отражение типичных образов, характеров, важных исторических событий. Внутреннее родство композиторского и народного творчества на интонационном уровне</p>	<p>Сравнение аутентичного звучания фольклора и фольклорных мелодий в композиторской обработке;</p> <p>разучивание, исполнение народной песни в композиторской обработке;</p> <p>знакомство с фрагментом крупного сочинения (симфония), в котором использованы подлинные народные мелодии;</p> <p>наблюдение за принципами композиторской обработки, развития фольклорного тематического материала</p>
Итого по модулю		3		
Модуль 3 «Русская классическая музыка»				
3.1	<p>Образы родной земли</p>	2	<p>Вокальная музыка на стихи русских поэтов, программные инструментальные произведения, посвященные картинам русской природы, народного быта, сказкам, легендам (на примере творчества</p>	<p>Выявление мелодичности, интонационной близости русскому фольклору;</p> <p>разучивание, исполнение не менее одного вокального произведения, сочиненного русским композитором-</p>

			М.И. Глинки, С.В. Рахманинова, В.А. Гаврилина и других композиторов)	классиком; вариативно: рисование по мотивам прослушанных музыкальных произведений
3.2	Золотой век русской культуры	2	Светская музыка российского дворянства XIX века: музыкальные салоны, домашнее музицирование, балы, театры. Особенности отечественной музыкальной культуры XIX в. (на примере творчества М.И. Глинки, Н.А. Римского-Корсакова и других композиторов)	Знакомство с шедеврами русской музыки XIX века, анализ художественного содержания, выразительных средств; разучивание, исполнение не менее одного вокального произведения лирического характера, сочиненного русским композитором-классиком; музыкальная викторина на знание музыки, названий и авторов изученных произведений; вариативно: просмотр художественных фильмов, телепередач, посвященных русской культуре XIX века
3.3	История страны и народа в музыке русских композиторов	3	Образы народных героев, тема служения Отечеству в крупных театральных и симфонических произведениях русских композиторов (на примере сочинений композиторов – Н.А. Римского-Корсакова, А.П. Бородина, М.П. Мусоргского,	Знакомство с шедеврами русской музыки XIX–XX веков, анализ художественного содержания и способов выражения патриотической идеи, гражданского пафоса; разучивание, исполнение не менее одного вокального произведения патриотического содержания,

			С.С. Прокофьева, Г.В. Свиридова и других композиторов)	сочиненного русским композитором-классиком; исполнение Гимна Российской Федерации; музыкальная викторина на знание музыки, названий и авторов изученных произведений; вариативно: просмотр художественных фильмов, телепередач, посвященных творчеству композиторов – членов русского музыкального общества «Могучая кучка»; просмотр видеозаписи оперы одного из русских композиторов (или посещение театра) или фильма, основанного на музыкальных сочинениях русских композиторов
Итого по модулю		7		
Модуль 4 «Жанры музыкального искусства»				
4.1	Камерная музыка	2	Жанры камерной вокальной музыки (песня, романс, вокализ). Инструментальная миниатюра (вальс, ноктюрн, прелюдия, каприс). Одночастная, двухчастная, трехчастная репризная форма. Куплетная форма	Слушание музыкальных произведений изучаемых жанров, (зарубежных и русских композиторов), анализ выразительных средств, характеристика музыкального образа; определение на слух музыкальной формы и составление ее буквенной наглядной схемы;

				<p>разучивание и исполнение произведений вокальных и инструментальных жанров;</p> <p>вариативно: импровизация, сочинение кратких фрагментов с соблюдением основных признаков жанра (вокализация пение без слов, вальс – трехдольный метр); индивидуальная или коллективная импровизация в заданной форме; выражение музыкального образа камерной миниатюры через устный или письменный текст, рисунок, пластический этюд</p>
4.2	Симфоническая музыка	1	Одночастные симфонические жанры (увертюра, картина). Симфония	<p>Знакомство с образцами симфонической музыки: программной увертюры, классической 4-частной симфонии; освоение основных тем (пропевание, графическая фиксация, пластическое интонирование), наблюдение за процессом развертывания музыкального повествования;</p> <p>образно-тематический конспект; исполнение (вокализация, пластическое интонирование, графическое моделирование, инструментальное</p>

				музицирование) фрагментов симфонической музыки
4.3	Циклические формы и жанры	2	Сюита, цикл миниатюр (вокальных, инструментальных). Принцип контраста. Прелюдия и fuga. Соната, концерт: трехчастная форма, контраст основных тем, разработочный принцип развития	Знакомство с циклом миниатюр, определение принципа, основного художественного замысла цикла; разучивание и исполнение небольшого вокального цикла; знакомство со строением сонатной формы; определение на слух основных партий-тем в одной из классических сонат; вариативно: посещение концерта; предварительное изучение информации о произведениях концерта; последующее составление рецензии на концерт
Итого по модулю		5		
Количество часов по инвариантным модулям		17		
ВАРИАТИВНЫЕ МОДУЛИ				
Модуль 5 «Музыка народов мира»				
5.1	Музыкальный фольклор народов Европы	3	Интонации и ритмы, формы и жанры европейского фольклора (для изучения данной темы рекомендуется выбрать не менее 2–3 национальных культур	Выявление характерных интонаций и ритмов в звучании традиционной музыки народов Европы; выявление общего и особенного при сравнении изучаемых образцов

			из следующего списка: английский, австрийский, немецкий, французский, итальянский, испанский, польский, норвежский, венгерский фольклор). Каждая выбранная национальная культура должна быть представлена не менее чем двумя наиболее яркими явлениями. В том числе, но не исключительно – образцами типичных инструментов, жанров, стилевых и культурных особенностей (например, испанский фольклор – кастаньеты, фламенко, болеро; польский фольклор – мазурка, полонез; французский фольклор – рондо, трубадуры; австрийский фольклор – альпийский рог, тирольское пение, лендлер). Отражение европейского фольклора в творчестве профессиональных композиторов	европейского фольклора и фольклора народов России; разучивание и исполнение народных песен, танцев; двигательная, ритмическая, интонационная импровизация по мотивам изученных традиций народов Европы (в том числе в форме рондо)
5.2	Музыкальный фольклор народов Азии и Африки	2	Африканская музыка – стихия ритма. Интонационно-ладовая основа музыки стран Азии (для изучения данного тематического блока рекомендуется	Выявление характерных интонаций и ритмов в звучании традиционной музыки народов Африки и Азии; выявление общего и особенного при сравнении изучаемых образцов

			выбрать 1–2 национальные традиции из следующего списка стран: Китай, Индия, Япония, Вьетнам, Индонезия, Иран, Турция), уникальные традиции, музыкальные инструменты. Представления о роли музыки в жизни людей	азиатского фольклора и фольклора народов России; разучивание и исполнение народных песен, танцев; коллективные ритмические импровизации на шумовых и ударных инструментах; вариативно: исследовательские проекты по теме «Музыка стран Азии и Африки»
Итого по модулю		5		
Модуль 6 «Европейская классическая музыка»				
6.1	Национальные истоки классической музыки	3	Национальный музыкальный стиль на примере творчества Ф. Шопена, Э. Грига и других композиторов. Значение и роль композитора классической музыки. Характерные жанры, образы, элементы музыкального языка	Знакомство с образцами музыки разных жанров, типичных для рассматриваемых национальных стилей, творчества изучаемых композиторов; определение на слух характерных интонаций, ритмов, элементов музыкального языка, умение напеть наиболее яркие интонации, прохлопать ритмические примеры из числа изучаемых классических произведений; разучивание, исполнение не менее одного вокального произведения, сочиненного композитором-классиком (из числа изучаемых в данном разделе);

				музыкальная викторина на знание музыки, названий и авторов изученных произведений; вариативно: исследовательские проекты о творчестве европейских композиторов-классиков, представителей национальных школ; просмотр художественных и документальных фильмов о творчестве выдающих европейских композиторов; посещение концерта классической музыки, балета
6.2	Музыка – зеркало эпохи	1	Стили барокко и классицизм (круг основных образов, характерных интонаций, жанров). Полифонический и гомофонно-гармонический склад на примере творчества И.С. Баха и Л. ван Бетховена	Знакомство с образцами полифонической и гомофонно-гармонической музыки; разучивание, исполнение не менее одного вокального произведения, сочиненного композитором-классиком (из числа изучаемых в данном разделе); исполнение вокальных, ритмических, речевых канонов; музыкальная викторина на знание музыки, названий и авторов изученных произведений; вариативно: составление сравнительной таблицы стилей барокко и классицизм (на примере музыкального искусства, либо музыки и живописи, музыки

				и архитектуры); просмотр художественных фильмов и телепередач, посвященных стилям барокко и классицизм, творческому пути изучаемых композиторов
Итого по модулю		4		
Модуль 7 «Духовная музыка»				
7.1	Храмовый синтез искусств	2	Музыка православного и католического богослужения (колокола, пение асарелла или пение в Сопровождении органа). Основные жанры, традиции. Образы Христа, Богородицы, Рождества, Воскресения	Повторение, обобщение и систематизация знаний о христианской культуре западноевропейской традиции русского православия, полученных на уроках музыки и основ религиозных культур и светской этики на уровне начального общего образования; осознание единства музыки со словом, живописью, скульптурой, архитектурой как сочетания разных проявлений единого мировоззрения, основной идеи христианства; исполнение вокальных произведений, связанных с религиозной традицией, перекликающихся с ней по тематике; определение сходства и различия элементов разных видов искусства (музыки, живописи, архитектуры), относящихся: к русской православной традиции; западноевропейской христианской

				традиции; другим конфессиям (по выбору учителя)
Итого по модулю		2		
Модуль 8 «Современная музыка: основные жанры и направления»				
8.1	Мюзикл	1	Классика жанра – мюзиклы середины XX века (на примере творчества Ф. Лоу, Р. Роджерса, Э.Л. Уэббера). Современные постановки в жанре мюзикла на российской сцене	Знакомство с музыкальными произведениями, сочиненными зарубежными и отечественными композиторами в жанре мюзикла, сравнение с другими театральными жанрами (опера, балет); анализ рекламных объявлений о премьерах мюзиклов в современных средствах массовой информации; просмотр видеозаписи одного из мюзиклов, написание собственного рекламного текста для данной постановки; разучивание и исполнение отдельных номеров из мюзиклов
Итого по модулю		1		
Модуль 9 «Связь музыки с другими видами искусства»				
9.1	Музыка и литература	1	Единство слова и музыки в вокальных жанрах (песня, романс, кантата, ноктюрн, баркарола, былина). Интонации рассказа, повествования в инструментальной	Знакомство с образцами вокальной и инструментальной музыки; импровизация, сочинение мелодий на основе стихотворных строк, сравнение своих вариантов с мелодиями, сочиненными

			музыке (поэма, баллада). Программная музыка	композиторами (метод «Сочинение сочиненного»); сочинение рассказа, стихотворения под впечатлением от восприятия инструментального музыкального произведения
9.2	Музыка и театр	1	Музыка к драматическому спектаклю (на примере творчества Э. Грига и др.). Единство музыки, драматургии, сценической живописи, хореографии	Знакомство с образцами музыки, созданной отечественными и зарубежными композиторами для драматического театра; вариативно: постановка музыкального спектакля; посещение театра с последующим обсуждением (устно или письменно) роли музыки в данном спектакле
9.3	Музыка кино и телевидения	2	Музыка в немом и звуковом кино. Внутрикадровая и закадровая музыка. Жанры фильма-оперы, фильма-балета, фильма-мюзикла, музыкального мультфильма (на примере музыки Р. Роджерса, Г. Гладкова)	Знакомство с образцами киномузыки отечественных и зарубежных композиторов; просмотр фильмов с целью анализа выразительного эффекта, создаваемого музыкой; разучивание, исполнение песни из фильма; вариативно: создание любительского музыкального фильма; переозвучка фрагмента мультфильма; просмотр фильма-оперы или фильма-балета, аналитическое эссе с ответом на вопрос «В чем отличие видеозаписи

				музыкального спектакля от фильма-оперы (фильма-балета)?»
9.4	Музыка и изобразительное искусство	1	Выразительные средства музыкального и изобразительного искусства. Аналогии: ритм, композиция, линия – мелодия, пятно – созвучие, колорит – тембр, светлотность – динамика. Импрессионизм (на примере творчества французских клавесинистов, К. Дебюсси и других композиторов)	Знакомство с музыкальными произведениями программной музыки, выявление интонаций изобразительного характера; вариативно: рисование под впечатлением от восприятия музыки программно-изобразительного характера
Итого по модулю		5		
Количество часов по вариативным модулям		17		
ОБЩЕЕ КОЛИЧЕСТВО ЧАСОВ ПО ПРОГРАММЕ		34		

6 КЛАСС

№ п/п	Наименование разделов и тем учебного предмета	Кол-во часов	Программное содержание	Основные виды деятельности обучающихся
ИНВАРИАНТНЫЕ МОДУЛИ				
Модуль 1 «Музыка моего края»				
1.1	Наш край сегодня	2	Современная музыкальная культура родного края. Гимн республики, города (при наличии). Земляки – композиторы, исполнители, деятели культуры. Театр, филармония, консерватория	Разучивание и исполнение гимна республики, города, песен местных композиторов; знакомство с творческой биографией, деятельностью местных мастеров культуры и искусства; вариативно: посещение местных музыкальных театров, музеев, концертов, написание отзыва с анализом спектакля, концерта, экскурсии; исследовательские проекты, посвященные деятелям музыкальной культуры своей малой родины (композиторам, исполнителям, творческим коллективам) творческие проекты (сочинение песен, создание аранжировок народных мелодий; съемка, монтаж и озвучивание любительского фильма), направленные на сохранение и продолжение музыкальных традиций своего края
Итого по модулю		2		

Модуль 2 «Народное музыкальное творчество России»

2.1	Фольклорные жанры	1	Общее и особенное в фольклоре народов России: лирика, эпос, танец	Знакомство со звучанием фольклора разных регионов России в аудио- и видеозаписи; аутентичная манера исполнения; выявление характерных интонаций и ритмов в звучании традиционной музыки разных народов; выявление общего и особенного при сравнении танцевальных, лирических и эпических песенных образцов фольклора разных народов России; разучивание и исполнение народных песен, танцев, эпических сказаний; двигательная, ритмическая, интонационная импровизация в характере изученных народных танцев и песен
2.2	На рубежах культур	2	Взаимное влияние фольклорных традиций друг на друга. Этнографические экспедиции и фестивали. Современная жизнь фольклора	Знакомство с примерами смешения культурных традиций в пограничных территориях (например, казачья лезгинка, калмыцкая гармошка), выявление причинно-следственных связей такого смешения; изучение творчества и вклада в развитие культуры современных этно-исполнителей, исследователей традиционного фольклора; вариативно:

				участие в этнографической экспедиции; посещение (участие) в фестивале традиционной культуры
Итого по модулю		3		
Модуль 3 «Русская классическая музыка»				
3.1	Образы родной земли	2	Вокальная музыка на стихи русских поэтов, программные инструментальные произведения, посвященные картинам русской природы, народного быта, сказкам, легендам (на примере творчества М.И. Глинки, С.В. Рахманинова, В.А. Гаврилина и других композиторов)	Повторение, обобщение опыта слушания, проживания, анализа музыки русских композиторов, полученного на уровне начального общего образования; выявление мелодичности, широты дыхания, интонационной близости русскому фольклору; разучивание, исполнение не менее одного вокального произведения, сочиненного русским композитором-классиком; музыкальная викторина на знание музыки, названий авторов изученных произведений; вариативно: рисование по мотивам прослушанных музыкальных произведений; посещение концерта классической музыки, в программу которого входят произведения русских композиторов
3.2	Русская исполнительская школа	1	Творчество выдающихся отечественных исполнителей (А.Г. Рубинштейн, С.Рихтер,	Слушание одних и тех же произведений в исполнении разных музыкантов, оценка особенностей интерпретации;

			Л. Коган, М. Ростропович, Е.Мравинский и другие исполнители); консерватории в Москве и Санкт-Петербурге, родном городе. Конкурс имени П.И. Чайковского	создание домашней фоно- и видеотеки из понравившихся произведений; дискуссия на тему «Исполнитель – соавтор композитора»; вариативно: исследовательские проекты, посвященные биографиям известных отечественных исполнителей классической музыки
3.3	Русская музыка – взгляд в будущее	1	Идея светомузыки. Мистерии А.Н. Скрябина. Терменвокс, синтезатор Е. Мурзина, электронная музыка (на примере творчества А.Г. Шнитке, Э.Н. Артемьева и других композиторов)	Знакомство с музыкой отечественных композиторов XX века, эстетическими и технологическими идеями по расширению возможностей и средств музыкального искусства; слушание образцов электронной музыки, дискуссия о значении технических средств в создании современной музыки; вариативно: исследовательские проекты, посвященные развитию музыкальной электроники в России
3.4	История страны и народа в музыке русских композиторов	2	Образы народных героев, тема служения Отечеству в крупных театральных и симфонических произведениях русских композиторов (на примере сочинений композиторов – Н.А. Римского-Корсакова,	Знакомство с шедеврами русской музыки XX веков, анализ художественного содержания и способов выражения; разучивание, исполнение не менее одного вокального произведения, сочиненного русским композитором-классиком; музыкальная

			А.П. Бородина, М.П. Мусоргского, С.С. Прокофьева, Г.В. Свиридова и других композиторов)	викторина на знание музыки, названий и авторов изученных произведений; просмотр видеозаписи оперы одного из русских композиторов (или посещение театра) или фильма, основанного на музыкальных сочинениях русских композиторов
3.5	Русский балет	1	Мировая слава русского балета. Творчество композиторов (П.И. Чайковский, С.С. Прокофьев, И.Ф. Стравинский, Р.К. Шедрин), балетмейстеров, артистов балета. Дягилевские сезоны	Знакомство с шедеврами русской балетной музыки; поиск информации о постановках балетных спектаклей, гастролях российских балетных трупп за рубежом; посещение балетного спектакля (просмотр в видеозаписи); характеристика отдельных музыкальных номеров и спектакля в целом; вариативно: исследовательские проекты, посвященные истории создания знаменитых балетов, творческой биографии балерин, танцовщиков, балетмейстеров; съемки любительского фильма (в технике теневого, кукольного театра, мультипликации) на музыку какого-либо балета (фрагменты)
Итого по модулю		7		

Модуль 4 «Жанры музыкального искусства»

4.1	Театральные жанры	1	Строение музыкального спектакля: увертюра, действия, антракты, финал. Массовые сцены. Сольные номера главных героев. Номерная структура и сквозное развитие сюжета. Лейтмотивы. Роль оркестра в музыкальном спектакле	Знакомство с отдельными номерами из известных опер, балетов; разучивание и исполнение небольшого хорового фрагмента из оперы, слушание данного хора в аудио- или видеозаписи, сравнение собственного и профессионального исполнений; музыкальная викторина на материале изученных фрагментов музыкальных спектаклей; различение, определение на слух: тембров голосов оперных певцов; оркестровых групп, тембров инструментов; типа номера (соло, дуэт, хор); вариативно: посещение театра оперы и балета (в том числе виртуального); предварительное изучение информации о музыкальном спектакле (сюжет, главные герои и исполнители, наиболее яркие музыкальные номера); последующее составление рецензии на спектакль
4.2	Камерная музыка	1	Жанры камерной вокальной музыки (песня, романс, вокализ). Инструментальная миниатюра (вальс, ноктюрн, прелюдия,	Слушание музыкальных произведений изучаемых жанров, (зарубежных и русских композиторов), анализ выразительных средств, характеристика

			каприс). Одночастная, двухчастная, трехчастная репризная форма. Куплетная форма	музыкального образа; определение на слух музыкальной формы и составление ее буквенной наглядной схемы; разучивание и исполнение произведений вокальных и инструментальных жанров; вариативно: импровизация, сочинение кратких фрагментов с соблюдением основных признаков жанра (вокализ пение без слов, вальс – трехдольный метр); индивидуальная или коллективная импровизация в заданной форме; выражение музыкального образа камерной миниатюры через устный или письменный текст, рисунок, пластический этюд
4.3	Циклические формы и жанры	1	Сюита, цикл миниатюр (вокальных, инструментальных). Принцип контраста. Прелюдия и фуга. Соната, концерт: трехчастная форма, контраст основных тем, разработочный принцип развития	Знакомство с циклом миниатюр, определение принципа, основного художественного замысла цикла; разучивание и исполнение небольшого вокального цикла; знакомство со строением сонатной формы; определение на слух основных партий-тем в одной из классических сонат; вариативно: посещение концерта (в том числе виртуального);

				предварительное изучение информации о произведениях концерта (сколько в них частей, как они называются, когда могут звучать аплодисменты); последующее составление рецензии на концерт
4.4	Симфоническая музыка	2	Одночастные симфонические жанры (увертюра, картина). Симфония	Знакомство с образцами симфонической музыки: программной увертюры, классической 4-частной симфонии; освоение основных тем (пропевание, графическая фиксация, пластическое интонирование), наблюдение за процессом развертывания музыкального повествования; образно-тематический конспект; исполнение фрагментов симфонической музыки; слушание целиком не менее одного симфонического произведения; вариативно: посещение концерта (в том числе виртуального) симфонической музыки; предварительное изучение информации о произведениях концерта; последующее составление рецензии на концерт
Итого по модулю		5		
Количество часов по инвариантным модулям		17		

ВАРИАТИВНЫЕ МОДУЛИ

Модуль 5 «Музыка народов мира»

5.1	Музыкальный фольклор народов Европы	2	Интонации и ритмы, формы и жанры европейского фольклора (для изучения данной темы рекомендуется выбрать не менее 2–3 национальных культур из следующего списка: английский, австрийский, немецкий, французский, итальянский, испанский, польский, норвежский, венгерский фольклор. Отражение европейского фольклора в творчестве профессиональных композиторов	Выявление характерных интонаций и ритмов в звучании традиционной музыки народов Европы; выявление общего и особенного при сравнении изучаемых образцов европейского фольклора и фольклора народов России; разучивание и исполнение народных песен, танцев; двигательная, ритмическая, интонационная импровизация по мотивам изученных традиций народов Европы (в том числе в форме рондо)
5.1	Народная музыка американского континента	2	Стили и жанры американской музыки (кантри, блюз, спиричуэлс, самба, босса-нова). Смещение интонаций и ритмов различного происхождения	Выявление характерных интонаций и ритмов в звучании американского, латиноамериканского фольклора, прослеживание их национальных истоков; разучивание и исполнение народных песен, танцев; индивидуальные и коллективные ритмические и мелодические импровизации в стиле (жанре) изучаемой традиции
Итого по модулю		4		

Модуль 6 «Европейская классическая музыка»

6.1	Музыкальный образ	3	Героические образы в музыке. Лирический герой музыкального произведения. Судьба человека – судьба человечества (на примере творчества Л. ван Бетховена, Ф. Шуберта и других композиторов). Стили классицизм и романтизм (круг основных образов, характерных интонаций, жанров)	Знакомство с произведениями композиторов – венских классиков, композиторов-романтиков, сравнение образов их произведений, сопереживание музыкальному образу, идентификация с лирическим героем произведения; узнавание на слух мелодий, интонаций, ритмов, элементов музыкального языка изучаемых классических произведений, умение напеть их наиболее яркие темы, ритмоинтонации; разучивание, исполнение не менее одного вокального произведения, сочиненного композитором-классиком, художественная интерпретация его музыкального образа; музыкальная викторина на знание музыки, названий и авторов изученных произведений; вариативно: сочинение музыки, импровизация; литературное, художественное творчество, созвучное кругу образов изучаемого композитора; составление сравнительной таблицы стилей классицизм и романтизм (только на примере музыки, либо
-----	-------------------	---	--	---

				в музыке и живописи, в музыке и литературе)
Итого по модулю		3		
Модуль 7 «Духовная музыка»				
7.1	Храмовый синтез искусств	2	Музыка православного и католического богослужения (колокола, пение асарелла или пение в Сопровождении органа). Основные жанры, традиции. Образы Христа, Богородицы, Рождества, Воскресения. Полифония в западной и русской духовной музыке	Повторение, обобщение и систематизация знаний о христианской культуре западноевропейской традиции русского православия, полученных на уроках музыки и основ религиозных культур и светской этики на уровне начального общего образования; осознание единства музыки со словом, живописью, скульптурой, архитектурой как сочетания разных проявлений единого мировоззрения, основной идеи христианства; исполнение вокальных произведений, связанных с религиозной традицией, перекликающихся с ней по тематике; определение сходства и различия элементов разных видов искусства (музыки, живописи, архитектуры), относящихся: к русской православной традиции; западноевропейской христианской традиции; другим конфессиям (по выбору учителя)
Итого по модулю		2		

Модуль 8 «Современная музыка: основные жанры и направления»				
8.1	Молодежная музыкальная культура	2	<p>Направления и стили молодежной музыкальной культуры XX–XXI веков (рок-н-ролл, блюз-рок, панк-рок, хард-рок, рэп, хип-хоп, фанк и другие).</p> <p>Авторская песня (Б. Окуджава, Ю. Визбор, В. Высоцкий и др.).</p> <p>Социальный и коммерческий контекст массовой музыкальной культуры (потребительские тенденции современной культуры)</p>	<p>Знакомство с музыкальными произведениями, ставшими «классикой жанра» молодежной культуры; разучивание и исполнение песни, относящейся к одному из молодежных музыкальных течений; дискуссия на тему «Современная музыка»; вариативно: презентация альбома своей любимой группы</p>
8.2	Музыка цифрового мира	1	<p>Музыка повсюду (радио, телевидение, Интернет, наушники).</p> <p>Музыка на любой вкус (безграничный выбор, персональные плейлисты).</p> <p>Музыкальное творчество в условиях цифровой среды</p>	<p>Просмотр музыкального клипа популярного исполнителя, анализ его художественного образа, стиля, выразительных средств</p>
8.3	Мюзикл	1	<p>Особенности жанра. Классика жанра – мюзиклы середины XX века (на примере творчества Ф. Лоу, Р. Роджерса, Э.Л. Уэббера).</p> <p>Современные постановки в жанре мюзикла на российской сцене</p>	<p>Знакомство с музыкальными произведениями, сочиненными зарубежными и отечественными композиторами в жанре мюзикла, сравнение с другими театральными жанрами (опера, балет, драматический спектакль); анализ рекламных объявлений о премьерах мюзиклов в современных средствах массовой информации;</p>

				просмотр видеозаписи одного из мюзиклов, написание собственного рекламного текста для данной постановки; разучивание и исполнение отдельных номеров из мюзиклов
Итого по модулю		4		
Модуль 9 «Связь музыки с другими видами искусства»				
9.1	Музыка и живопись	2	Выразительные средства музыкального и изобразительного искусства. Аналогии: ритм, композиция, линия – мелодия, пятно – созвучие, колорит – тембр, светлотность – динамика. Программная музыка	Знакомство с музыкальными произведениями программной музыки, выявление интонаций изобразительного характера; вариативно: рисование под впечатлением от восприятия музыки программно-изобразительного характера
9.2	Музыка кино и телевидения	2	Музыка в немом и звуковом кино. Внутрикадровая и закадровая музыка. Жанры фильма-оперы, фильма-балета, фильма-мюзикла, музыкального мультфильма (на примере произведений Р. Роджерса, Ф. Лоу, Г. Гладкова, А. Шнитке и др.)	Знакомство с образцами киномузыки отечественных и зарубежных композиторов; просмотр фильмов с целью анализа выразительного эффекта, создаваемого музыкой; разучивание, исполнение песни из фильма; вариативно: создание любительского музыкального фильма
Итого по модулю		4		
Количество часов по вариативным модулям		17		
ОБЩЕЕ КОЛИЧЕСТВО ЧАСОВ ПО ПРОГРАММЕ		34		

7 КЛАСС

№ п/п	Наименование разделов и тем учебного предмета	Кол-во часов	Программное содержание	Основные виды деятельности обучающихся
ИНВАРИАНТНЫЕ МОДУЛИ				
Модуль 1 «Музыка моего края»				
1.1	Календарный фольклор	1	Календарные обряды, традиционные для данной местности (осенние, зимние, весенние – на выбор учителя)	Знакомство с символикой календарных обрядов, поиск информации о соответствующих фольклорных традициях; разучивание и исполнение народных песен, танцев; вариативно: реконструкция фольклорного обряда или его фрагмента; участие в народном гулянии, празднике на улицах своего города, поселка
1.2	Семейный фольклор	1	Фольклорные жанры, связанные с жизнью человека: свадебный обряд, рекрутские песни, плачи-причитания	Знакомство с фольклорными жанрами семейного цикла; изучение особенностей их исполнения и звучания; определение на слух жанровой принадлежности, анализ символики традиционных образов; разучивание и исполнение отдельных песен, фрагментов обрядов (по выбору учителя); вариативно: реконструкция фольклорного обряда или его

				фрагмента; исследовательские проекты по теме «Жанры семейного фольклора»
Итого по модулю		2		
Модуль 2 «Народное музыкальное творчество России»				
2.1	Фольклорные жанры	2	Общее и особенное в фольклоре народов России: лирика, эпос, танец	Знакомство со звучанием фольклора разных регионов России в аудио- и видеозаписи; аутентичная манера исполнения; выявление характерных интонаций и ритмов в звучании традиционной музыки разных народов; выявление общего и особенного при сравнении танцевальных, лирических и эпических песенных образцов фольклора разных народов России; разучивание и исполнение народных песен, танцев, эпических сказаний; двигательная, ритмическая, интонационная импровизация в характере изученных народных танцев и песен; вариативно: исследовательские проекты, посвященные музыке разных народов России; музыкальный фестиваль «Народы России»
Итого по модулю		2		

Модуль 3 «Русская классическая музыка»				
3.1	История страны и народа в музыке русских композиторов	2	Образы народных героев, тема служения Отечеству в крупных театральных и симфонических произведениях русских композиторов (на примере сочинений композиторов – Н.А. Римского-Корсакова, А.П. Бородина, М.П. Мусоргского, С.С. Прокофьева, Г.В. Свиридова и других композиторов)	Знакомство с шедеврами русской музыки XIX–XX веков, анализ художественного содержания и способов выражения патриотической идеи, гражданского пафоса; разучивание, исполнение не менее одного вокального произведения патриотического содержания, сочиненного русским композитором-классиком; вариативно: просмотр видеозаписи оперы одного из русских композиторов (или посещение театра) или фильма, основанного на музыкальных сочинениях русских композиторов.
3.2	Русский балет	2	Мировая слава русского балета. Творчество композиторов (П.И. Чайковский, С.С. Прокофьев, И.Ф. Стравинский, Р.К. Щедрин), балетмейстеров, артистов балета. Дягилевские сезоны	Знакомство с шедеврами русской балетной музыки; поиск информации о постановках балетных спектаклей, гастролях российских балетных трупп за рубежом; посещение балетного спектакля (просмотр в видеозаписи); характеристика отдельных музыкальных номеров и спектакля в целом; вариативно: исследовательские проекты, посвященные истории создания знаменитых балетов,

				творческой биографии балерин, танцовщиков, балетмейстеров; съемки любительского фильма (в технике теневого, кукольного театра, мультипликации) на музыку какого-либо балета (фрагменты)
Итого по модулю		4		
Модуль 4 «Жанры музыкального искусства»				
4.1	Камерная музыка	2	Жанры камерной вокальной музыки (песня, романс, вокализ). Инструментальная миниатюра (вальс, ноктюрн, прелюдия, каприс). Одночастная, двухчастная, трехчастная репризная форма. Куплетная форма	Слушание музыкальных произведений изучаемых жанров, (зарубежных и русских композиторов), анализ выразительных средств, характеристика музыкального образа; определение на слух музыкальной формы и составление ее буквенной наглядной схемы; разучивание и исполнение произведений вокальных и инструментальных жанров; вариативно: импровизация, сочинение кратких фрагментов с соблюдением основных признаков жанра (вокализ пение без слов, вальс – трехдольный метр); индивидуальная или коллективная импровизация в заданной форме; выражение музыкального образа камерной миниатюры через устный

				или письменный текст, рисунок, пластический этюд
4.2	Театральные жанры	2	Светская музыка российского дворянства XIX века: музыкальные салоны, домашнее музицирование, балы, театры. Особенности отечественной музыкальной культуры XIX в. (на примере творчества М.И. Глинки)	Знакомство с шедеврами русской музыки XIX века, анализ художественного содержания, выразительных средств; разучивание, исполнение не менее одного вокального произведения лирического характера, сочиненного русским композитором-классиком; музыкальная викторина на знание музыки, названий и авторов изученных произведений; вариативно: просмотр художественных фильмов, телепередач, посвященных русской культуре XIX века; создание любительского фильма, радиопередачи, театрализованной музыкально-литературной композиции на основе музыки и литературы XIX века; реконструкция костюмированного бала, музыкального салона
4.3	Симфоническая музыка	2	Одночастные симфонические жанры (увертюра, картина). Симфония	Знакомство с образцами симфонической музыки: программной увертюры, классической 4-частной симфонии; освоение основных тем (пропевание, графическая фиксация, пластическое интонирование), наблюдение

				<p>за процессом развертывания музыкального повествования; образно-тематический конспект; исполнение (вокализация, пластическое интонирование, графическое моделирование, инструментальное музицирование) фрагментов симфонической музыки; слушание целиком не менее одного симфонического произведения; вариативно: посещение концерта (в том числе виртуального) симфонической музыки; предварительное изучение информации о произведениях концерта (сколько в них частей, как они называются, когда могут звучать аплодисменты); последующее составление рецензии на концерт</p>
4.4	Циклические формы и жанры	3	<p>Сюита, цикл миниатюр (вокальных, инструментальных). Принцип контраста. Прелюдия и fuga. Соната, концерт: трехчастная форма, контраст основных тем, разработочный принцип развития</p>	<p>Знакомство с циклом миниатюр, определение принципа, основного художественного замысла цикла; разучивание и исполнение небольшого вокального цикла; знакомство со строением сонатной формы; определение на слух основных партий-тем в одной из классических сонат;</p>

				вариативно: посещение концерта (в том числе виртуального); предварительное изучение информации о произведениях концерта (сколько в них частей, как они называются, когда могут звучать аплодисменты); последующее составление рецензии на концерт
Итого по модулю		9		
Количество часов по инвариантным модулям		17		
ВАРИАТИВНЫЕ МОДУЛИ				
Модуль 5 «Музыка народов мира»				
5.1	По странам и континентам	2	Интонации и ритмы, формы и жанры европейского фольклора (для изучения данной темы рекомендуется выбрать не менее 2–3 национальных культур из следующего списка: английский, австрийский, немецкий, французский, итальянский, испанский, польский, норвежский, венгерский фольклор. Каждая выбранная национальная культура должна быть представлена не менее чем двумя наиболее яркими явлениями. В том числе, но не исключительно – образцами	Выявление характерных интонаций и ритмов в звучании традиционной музыки народов Европы; выявление общего и особенного при сравнении изучаемых образцов европейского фольклора и фольклора народов России; разучивание и исполнение народных песен, танцев; двигательная, ритмическая, интонационная импровизация по мотивам изученных традиций народов Европы (в том числе в форме рондо)

			<p>типичных инструментов, жанров, стилевых и культурных особенностей (например, испанский фольклор – кастаньеты, фламенко, болеро; польский фольклор – мазурка, полонез; французский фольклор – рондо, трубадуры; австрийский фольклор – альпийский рог, тирольское пение, лендлер). Отражение европейского фольклора в творчестве профессиональных композиторов</p>	
Итого по модулю		2		
Модуль 6 «Европейская классическая музыка»				
6.1	Музыкальная драматургия	2	<p>Развитие музыкальных образов. Музыкальная тема. Принципы музыкального развития: повтор, контраст, разработка. Музыкальная форма – строение музыкального произведения</p>	<p>Наблюдение за развитием музыкальных тем, образов, восприятие логики музыкального развития; умение слышать, запоминать основные изменения, последовательность настроений, чувств, характеров в разворачивании музыкальной драматургии; узнавание на слух музыкальных тем, их вариантов, видоизмененных в процессе развития; составление наглядной (буквенной, цифровой) схемы строения</p>

				музыкального произведения; создание сюжета любительского фильма (в том числе в жанре теневого театра, мультфильма), основанного на развитии образов, музыкальной драматургии одного из произведений композиторов-классиков
6.2	Музыкальный образ	1	Героические образы в музыке. Лирический герой музыкального произведения. Судьба человека – судьба человечества (на примере творчества Л. ван Бетховена)	Знакомство с произведениями композиторов – венских классиков, композиторов-романтиков, сравнение образов их произведений, сопереживание музыкальному образу, идентификация с лирическим героем произведения; узнавание на слух мелодий, интонаций, ритмов, элементов музыкального языка изучаемых классических произведений, умение напеть их наиболее яркие темы, ритмоинтонации; разучивание, исполнение не менее одного вокального произведения, сочиненного композитором-классиком, художественная интерпретация его музыкального образа; музыкальная викторина на знание музыки, названий и авторов изученных произведений; вариативно: сочинение музыки,

				импровизация; литературное, художественное творчество, созвучное кругу образов изучаемого композитора; составление сравнительной таблицы стилей классицизм и романтизм (только на примере музыки, либо в музыке и живописи, в музыке и литературе)
6.3	Музыкант и публика	2	Кумиры публики (на примере творчества В.А. Моцарта, Н. Паганини, Ф. Листа и других композиторов). Virtuозность, талант, труд, миссия композитора, исполнителя. Признание публики. Культура слушателя. Традиции слушания музыки в прошлые века и сегодня	Знакомство с образцами виртуозной музыки; размышление над фактами биографий великих музыкантов – как любимцев публики, так и непонятых современниками; определение на слух мелодий, интонаций, ритмов, элементов музыкального языка, изучаемых классических произведений, умение напеть их наиболее яркие ритмоинтонации; музыкальная викторина на знание музыки, названий и авторов изученных произведений; знание и соблюдение общепринятых норм слушания музыки, правил поведения в концертном зале, театре оперы и балета; вариативно: работа с интерактивной картой (география путешествий, гастролей), лентой времени (имена, факты, явления, музыкальные произведения); посещение

				концерта классической музыки с последующим обсуждением в классе; создание тематической подборки музыкальных произведений для домашнего прослушивания
6.4	Музыкальный стиль	1	Стиль как единство эстетических идеалов, круга образов, драматургических приемов, музыкального языка (на примере творчества В.А. Моцарта, К. Дебюсси, А. Шенберга и других композиторов)	Обобщение и систематизация знаний о различных проявлениях музыкального стиля; исполнение 2–3 вокальных произведений – образцов барокко, классицизма, романтизма, импрессионизма; музыкальная викторина на знание музыки, названий и авторов изученных произведений; определение на слух в звучании незнакомого произведения: принадлежности к одному из изученных стилей; исполнительского состава; жанра, круга образов; способа музыкального изложения и развития в простых и сложных музыкальных формах; вариативно: исследовательские проекты, посвященные эстетике и особенностям музыкального искусства различных стилей XX в.
Итого по модулю		6		

Модуль 7 «Духовная музыка»				
7.1	Музыкальные жанры богослужения	2	Эстетическое содержание и жизненное предназначение духовной музыки. Многочастные произведения на канонические тексты: католическая месса, православная литургия, всенощное бдение	Знакомство с одним (более полно) или несколькими (фрагментарно) произведениями мировой музыкальной классики, написанными в соответствии с религиозным каноном; вокализация музыкальных тем изучаемых духовных произведений; определение на слух изученных произведений и их авторов, иметь представление об особенностях их построения и образов; устный или письменный рассказ о духовной музыке с использованием терминологии, примерами из соответствующей традиции, формулировкой собственного отношения к данной музыке, рассуждениями, аргументацией своей позиции
Итого по модулю		2		
Модуль 8 «Современная музыка: основные жанры и направления»				
8.1	Молодежная музыкальная культура	2	Направления и стили молодежной музыкальной культуры XX–XXI веков (рок-н-ролл, блюз-рок, панк-рок, хард-рок, рэп, хип-хоп, фанк и другие). Социальный и коммерческий контекст массовой музыкальной культуры	Знакомство с музыкальными произведениями, ставшими «классикой жанра» молодежной культуры; разучивание и исполнение песни, относящейся к одному из молодежных музыкальных течений; дискуссия на тему «Современная музыка»;

			(потребительские тенденции современной культуры)	вариативно: презентация альбома своей любимой группы
8.2	Джазовые композиции и популярные хиты	2	Джаз – основа популярной музыки XX века. Особенности джазового языка и стиля (свинг, синкопы, ударные и духовые инструменты, вопросно-ответная структура мотивов, гармоническая сетка, импровизация)	Знакомство с различными джазовыми музыкальными композициями и направлениями (блюз); разучивание, исполнение одной из джазовых тем, элементы ритмической и вокальной импровизации на ее основе; определение на слух: принадлежности к джазовой или классической музыке; исполнительского состава (манера пения, состав инструментов); вариативно: сочинение блюза; посещение концерта джазовой музыки
Итого по модулю		4		
Модуль 9 «Связь музыки с другими видами искусства»				
9.1	Музыка и живопись. Симфоническая картина	3	Выразительные средства музыкального и изобразительного искусства. Аналогии: ритм, композиция, линия – мелодия, пятно – созвучие, колорит – тембр, светлотность – динамика. Программная музыка. Импрессионизм (на примере творчества французских клавесинистов, К. Дебюсси и других композиторов)	Знакомство с музыкальными произведениями программной музыки, выявление интонаций изобразительного характера; музыкальная викторина на знание музыки, названий и авторов изученных произведений; разучивание, исполнение песни с элементами изобразительности, сочинение к ней ритмического и шумового аккомпанемента с целью усиления изобразительного эффекта; вариативно:

			рисование под впечатлением от восприятия музыки программно-изобразительного характера; сочинение музыки, импровизация, озвучивание картин художников
Итого по модулю	3		
Количество часов по вариативным модулям	17		
ОБЩЕЕ КОЛИЧЕСТВО ЧАСОВ ПО ПРОГРАММЕ	34		

8 КЛАСС

№ п/п	Наименование разделов и тем учебного предмета	Кол-во часов	Программное содержание	Основные виды деятельности обучающихся
ИНВАРИАНТНЫЕ МОДУЛИ				
Модуль 1. «Музыка моего края»				
1.1	Наш край сегодня	2	Современная музыкальная культура родного края. Гимн республики, города (при наличии). Земляки – композиторы, исполнители, деятели культуры. Театр, филармония, консерватория	Разучивание и исполнение гимна республики, города, песен местных композиторов; знакомство с творческой биографией, деятельностью местных мастеров культуры и искусства; вариативно: посещение местных музыкальных театров, музеев, концертов, написание отзыва с анализом спектакля, концерта, экскурсии; исследовательские проекты, посвященные деятелям музыкальной культуры своей малой родины (композиторам, исполнителям, творческим коллективам); творческие проекты (сочинение песен, создание аранжировок народных мелодий; съемка, монтаж и озвучивание любительского фильма), направленные на сохранение и продолжение музыкальных традиций своего края
Итого по модулю		2		

Модуль 2. «Народное музыкальное творчество России»				
2.2	На рубежах культур	2	Взаимное влияние фольклорных традиций друг на друга. Этнографические экспедиции и фестивали. Современная жизнь фольклора	Изучение творчества и вклада в развитие культуры современных этно-исполнителей, исследователей традиционного фольклора; вариативно: участие в этнографической экспедиции; посещение (участие) в фестивале традиционной культуры
Итого по модулю		2		
Модуль 3. «Русская классическая музыка»				
3.1	Русский балет	2	Мировая слава русского балета. Творчество композиторов, балетмейстеров, артистов балета	Знакомство с шедеврами русской балетной музыки; поиск информации о постановках балетных спектаклей, гастрольях российских балетных трупп за рубежом; посещение балетного спектакля (просмотр в видеозаписи); характеристика отдельных музыкальных номеров и спектакля в целом; вариативно: исследовательские проекты, посвященные истории создания знаменитых балетов, творческой биографии балерин, танцовщиков, балетмейстеров; съемки любительского фильма (в технике теневого, кукольного театра, мультипликации) на музыку какого-либо балета (фрагменты)

3.2	История страны и народа в музыке русских композиторов	1	Образы народных героев, тема служения Отечеству в крупных театральных и симфонических произведениях русских композиторов	Знакомство с шедеврами русской музыки XIX–XX веков, анализ художественного содержания и способов выражения патриотической идеи, гражданского пафоса; вариативно: просмотр художественных фильмов, телепередач, посвященных творчеству композитора Д. Шостаковича
3.3	Русская исполнительская школа	2	Творчество выдающихся отечественных исполнителей (А.Г. Рубинштейн, С. Рихтер, Л. Коган, М. Ростропович, Е. Мравинский и другие исполнители). Консерватории в Москве и Санкт-Петербурге, родном городе. Конкурс имени П.И. Чайковского	Слушание одних и тех же произведений в исполнении разных музыкантов, оценка особенностей интерпретации; создание домашней фоно- и видеотеки из понравившихся произведений; дискуссия на тему «Исполнитель – соавтор композитора»; вариативно: исследовательские проекты, посвященные биографиям известных отечественных исполнителей классической музыки
Итого по модулю		5		
Модуль 4. «Жанры музыкального искусства»				
4.1	Театральные жанры	4	Опера. Строение музыкального спектакля: увертюра, действия, антракты, финал. Массовые сцены. Сольные номера главных героев. Номерная структура и сквозное развитие сюжета.	Знакомство с отдельными номерами из известных опер; разучивание и исполнение небольшого хорового фрагмента из оперы, слушание данного хора в аудио- или видеозаписи, сравнение собственного

			Лейтмотивы. Роль оркестра в музыкальном спектакле	и профессионального исполнений; музыкальная викторина на материале изученных фрагментов музыкальных спектаклей; различение, определение на слух: тембров голосов оперных певцов; оркестровых групп, тембров инструментов; типа номера (соло, дуэт, хор); вариативно: посещение театра оперы и балета (в том числе виртуального); предварительное изучение информации о музыкальном спектакле (сюжет, главные герои и исполнители, наиболее яркие музыкальные номера); последующее составление рецензии на спектакль
4.2	Симфоническая музыка	4	Одночастные симфонические жанры (увертюра, картина). Симфония	Знакомство с образцами симфонической музыки: программной увертюры, классической 4-частной симфонии; освоение основных тем (пропевание, графическая фиксация, пластическое интонирование), наблюдение за процессом развертывания музыкального повествования; образно-тематический конспект; исполнение (вокализация, пластическое интонирование, графическое

				<p>моделирование, инструментальное музицирование) фрагментов симфонической музыки;</p> <p>вариативно: посещение концерта (в том числе виртуального) симфонической музыки; последующее составление рецензии на концерт</p>
Итого по модулю		8		
Количество часов по инвариативным модулям		17		
ВАРИАТИВНЫЕ МОДУЛИ				
Модуль 5 «Музыка народов мира»				
5.1	Музыкальный фольклор народов Азии и Африки	3	<p>Африканская музыка – стихия ритма. Интонационно-ладовая основа музыки стран Азии (для изучения данного тематического блока рекомендуется выбрать 1–2 национальные традиции из следующего списка стран: Китай, Индия, Япония, Вьетнам, Индонезия, Иран, Турция), уникальные традиции, музыкальные инструменты. Представления о роли музыки в жизни людей</p>	<p>Выявление характерных интонаций и ритмов в звучании традиционной музыки народов Африки и Азии;</p> <p>выявление общего и особенного при сравнении изучаемых образцов азиатского фольклора и фольклора народов России;</p> <p>разучивание и исполнение народных песен, танцев;</p> <p>коллективные ритмические импровизации на шумовых и ударных инструментах;</p> <p>вариативно: исследовательские проекты по теме «Музыка стран Азии и Африки»</p>
Итого по модулю		3		

Модуль 6 «Европейская классическая музыка»				
6.1	Музыка – зеркало эпохи	2	Искусство как отражение, с одной стороны – образа жизни, с другой – главных ценностей, идеалов конкретной эпохи. Стили барокко и классицизм (круг основных образов, характерных интонаций, жанров). Полифонический и гомофонно-гармонический склад на примере творчества И.С. Баха и Л. ван Бетховена	Знакомство с образцами полифонической и гомофонно-гармонической музыки; разучивание, исполнение не менее одного вокального произведения, сочиненного композитором-классиком (из числа изучаемых в данном разделе); исполнение вокальных, ритмических, речевых канонов; музыкальная викторина на знание музыки, названий и авторов изученных произведений; вариативно: составление сравнительной таблицы стилей барокко и классицизм (на примере музыкального искусства, либо музыки и живописи, музыки и архитектуры); просмотр художественных фильмов и телепередач, посвященных стилям барокко и классицизм, творческому пути изучаемых композиторов
Итого по модулю		2		
Модуль 7 «Духовная музыка»				
7.1	Религиозные темы и образы в современной музыке	3	Сохранение традиций духовной музыки сегодня. Переосмысление религиозной темы в творчестве композиторов XX–XXI веков.	Сопоставление тенденций сохранения и переосмысления религиозной традиции в культуре XX–XXI веков; исполнение музыки духовного содержания, сочиненной современными

			Религиозная тематика в контексте современной культуры	композиторами; вариативно: исследовательские и творческие проекты по теме «Музыка и религия в наше время»; посещение концерта духовной музыки
Итого по модулю		3		
Модуль 8 «Современная музыка: основные жанры и направления»				
8.1	Музыка цифрового мира	1	Музыка повсюду (радио, телевидение, Интернет, наушники). Музыка на любой вкус (безграничный выбор, персональные плейлисты). Музыкальное творчество в условиях цифровой среды	Поиск информации о способах сохранения и передачи музыки прежде и сейчас; просмотр музыкального клипа популярного исполнителя, анализ его художественного образа, стиля, выразительных средств; разучивание и исполнение популярной современной песни; вариативно: проведение социального опроса о роли и месте музыки в жизни современного человека; создание собственного музыкального клипа
8.2	Мюзикл	2	Особенности жанра. Классика жанра – мюзиклы середины XX века. Современные постановки в жанре мюзикла на российской сцене	Знакомство с музыкальными произведениями, сочиненными в жанре мюзикла, сравнение с другими театральными жанрами (опера, балет, драматический спектакль); анализ рекламных объявлений о премьерах мюзиклов в современных средствах массовой информации;

				просмотр видеозаписи одного из мюзиклов
8.3	Традиции и новаторство в музыке	2	Джаз – основа популярной музыки XX века. Особенности джазового языка и стиля (свинг, синкопы, ударные и духовые инструменты, вопросно-ответная структура мотивов, гармоническая сетка, импровизация)	Знакомство с различными джазовыми музыкальными композициями и направлениями (регтайм, биг бэнд, блюз); определение на слух: принадлежности к джазовой или классической музыке; исполнительского состава (манера пения, состав инструментов); вариативно: сочинение блюза; посещение концерта джазовой музыки
Итого по модулю		5		
Модуль 9 «Связь музыки с другими видами искусства»				
9.1	Музыка кино и телевидения	4	Музыка в немом и звуковом кино. Жанры фильма-оперы, фильма-балета, фильма-мюзикла, музыкального мультфильма (на примере произведений Р. Роджерса, Ф. Лоу, Г. Гладкова, А.Шнитке и др.). Внутрикадровая и закадровая музыка	Знакомство с образцами киномузыки отечественных и зарубежных композиторов; просмотр фильмов с целью анализа выразительного эффекта, создаваемого музыкой; разучивание, исполнение песни из фильма
Итого по модулю		4		
Количество часов по вариативным модулям		17		
ОБЩЕЕ КОЛИЧЕСТВО ЧАСОВ ПО ПРОГРАММЕ		34		

2.1.14. РАБОЧАЯ ПРОГРАММА УЧЕБНОГО ПРЕДМЕТА «ФИЗИЧЕСКАЯ КУЛЬТУРА»

2.1.15. РАБОЧАЯ ПРОГРАММА ПО УЧЕБНОМУ ПРЕДМЕТУ «ОСНОВЫ БЕЗОПАСНОСТИ ЖИЗНЕДЕЯТЕЛЬНОСТИ» (8-9 КЛАССЫ) (БАЗОВЫЙ УРОВЕНЬ)

ПОЯСНИТЕЛЬНАЯ ЗАПИСКА

Федеральная рабочая программа по учебному предмету «Основы безопасности жизнедеятельности» (предметная область «Физическая культура и основы безопасности жизнедеятельности») (далее соответственно – программа ОБЖ, ОБЖ) включает пояснительную записку, содержание обучения, планируемые результаты освоения программы по ОБЖ, тематическое планирование.

Программа ОБЖ разработана на основе требований к результатам освоения программы основного общего образования, представленных в ФГОСООО, федеральной рабочей программы воспитания, концепции преподавания учебного предмета «Основы безопасности жизнедеятельности» и предусматривает непосредственное применение при реализации ООП ООО.

Программа ОБЖ позволит учителю построить освоение содержания в логике последовательного нарастания факторов опасности от опасной ситуации до чрезвычайной ситуации и разумного взаимодействия человека сокружающей средой, учесть преемственность приобретения обучающимися знаний и формирования у них умений и навыков в области безопасности жизнедеятельности.

Программа ОБЖ обеспечивает:

ясное понимание обучающимися современных проблем безопасности и формирование у подрастающего поколения базового уровня культуры безопасного поведения;
прочное усвоение обучающимися основных ключевых понятий, обеспечивающих преемственность изучения основ комплексной безопасности личности на следующем уровне образования;
возможность выработки и закрепления у обучающихся умений и навыков, необходимых для последующей жизни;
выработку практико-ориентированных компетенций, соответствующих потребностям современности;
реализацию оптимального баланса межпредметных связей и их разумное взаимодополнение, способствующее формированию практических умений и навыков.

В Программе ОБЖ содержание учебного предмета ОБЖ структурно представлено десятью модулями (тематическими линиями), обеспечивающими непрерывность изучения предмета на уровне основного общего образования и преемственность учебного процесса на уровне среднего общего образования:

модуль № 1 «Культура безопасности жизнедеятельности в современном обществе»;

модуль № 2 «Безопасность в быту»;

модуль № 3 «Безопасность на транспорте»;

модуль № 4 «Безопасность в общественных местах»;

модуль № 5 «Безопасность в природной среде»;

модуль № 6 «Здоровье и как его сохранить. Основы медицинских знаний»;

модуль № 7 «Безопасность в социуме»;

модуль № 8 «Безопасность в информационном пространстве»;

модуль № 9 «Основы противодействия экстремизму и терроризму»;

модуль № 10 «Взаимодействие личности, общества и государства в обеспечении безопасности жизни и здоровья населения».

В целях обеспечения системного подхода в изучении учебного предмета ОБЖ на уровне основного общего образования Программа ОБЖ предполагает внедрение универсальной структурно-логической схемы изучения учебных модулей (тематических линий) в парадигме безопасной жизнедеятельности:

«предвидеть опасность - по возможности её избегать - при необходимости действовать».

Учебный материал систематизирован по сферам возможных проявлений рисков и опасностей:

помещения и бытовые условия; улицы и общественные места; природные условия;

коммуникационные связи и каналы;

объекты и учреждения культуры и др.

Программой ОБЖ предусматривается использование практико-ориентированных интерактивных форм организации учебных занятий с возможностью применения тренажёрных систем и виртуальных моделей. При этом использование цифровой образовательной среды на учебных занятиях должно быть разумным, компьютер и дистанционные образовательные технологии не способны полностью заменить педагога и практические действия обучающихся.

ОБЩАЯ ХАРАКТЕРИСТИКА УЧЕБНОГО ПРЕДМЕТА

«ОСНОВЫ БЕЗОПАСНОСТИ ЖИЗНЕДЕЯТЕЛЬНОСТИ»

В условиях современного исторического процесса с появлением новых глобальных и региональных природных, техногенных, социальных вызовов и угроз безопасности России (критичные изменения климата, негативные медико-биологические, экологические, информационные факторы и другие условия жизнедеятельности) возрастает приоритет вопросов безопасности, их значение не только для самого человека, но также для общества и государства. При этом центральной проблемой безопасности жизнедеятельности остаётся сохранение жизни и здоровья каждого человека.

В данных обстоятельствах колоссальное значение приобретает качественное образование подрастающего поколения россиян, направленное на формирование гражданской идентичности, воспитание личности безопасного типа, овладение знаниями, умениями, навыками и компетенцией для обеспечения безопасности в повседневной жизни. Актуальность совершенствования учебно-методического обеспечения учебного процесса по предмету ОБЖ определяется системообразующими документами в области безопасности: Стратегия национальной безопасности Российской Федерации (Указ Президента Российской Федерации от 2 июля 2021 г. № 400), Доктрина информационной безопасности Российской Федерации (Указ Президента Российской Федерации от 5 декабря 2016 г. № 646), Национальные цели развития Российской Федерации на период до 2030 года (Указ Президента Российской Федерации от 21 июля 2020 г. № 474), государственная программа Российской Федерации «Развитие образования» (постановление Правительства Российской Федерации от 26 декабря 2017 г. № 1642).

ОБЖ является системообразующим, имеет свои дидактические компоненты во всех без исключения предметных областях и реализуется через приобретение необходимых знаний, выработку и закрепление системы взаимосвязанных навыков и умений, формирование компетенций в области безопасности, поддержанных согласованным изучением других учебных предметов. Научной базой учебного предмета ОБЖ является общая теория безопасности, исходя из которой он должен обеспечивать формирование целостного видения всего комплекса проблем безопасности, включая глобальные, что позволит обосновать оптимальную систему обеспечения безопасности личности, общества и государства, а также актуализировать для обучающихся построение адекватной модели

индивидуального безопасного поведения в повседневной жизни, сформировать у них базовый уровень культуры безопасности жизнедеятельности.

ОБЖ входит в предметную область «Физическая культура и основы безопасности жизнедеятельности», является обязательным для изучения на уровне основного общего образования.

Изучение ОБЖ направлено на обеспечение формирования базового уровня культуры безопасности жизнедеятельности, что способствует выработке у обучающихся умений распознавать угрозы, избегать опасности, нейтрализовывать конфликтные ситуации, решать сложные вопросы социального характера, грамотно вести себя в чрезвычайных ситуациях. Такой подход содействует закреплению навыков, позволяющих обеспечивать защиту жизни и здоровья человека, формированию необходимых для этого волевых и морально-нравственных качеств, предоставляет широкие возможности для эффективной социализации, необходимой для успешной адаптации обучающихся к современной техносociальной и информационной среде, способствует проведению мероприятий профилактического характера в сфере безопасности.

ЦЕЛЬ ИЗУЧЕНИЯ УЧЕБНОГО ПРЕДМЕТА

«ОСНОВЫ БЕЗОПАСНОСТИ ЖИЗНЕДЕЯТЕЛЬНОСТИ»

Целью изучения учебного предмета ОБЖ на уровне основного общего образования является формирование у обучающихся базового уровня культуры безопасности жизнедеятельности в соответствии с современными потребностями личности, общества и государства, что предполагает:

способность построения модели индивидуального безопасного поведения на основе понимания необходимости ведения здорового образа жизни, причин, механизмов возникновения и возможных последствий различных опасных и чрезвычайных ситуаций, знаний и умений применять необходимые средства и приемы рационального и безопасного поведения при их проявлении;

сформированность активной жизненной позиции, осознанное понимание значимости личного безопасного поведения в интересах безопасности личности, общества и государства;

знание и понимание роли государства и общества в решении задач обеспечения национальной безопасности и защиты населения от опасных и чрезвычайных ситуаций природного, техногенного и социального характера.

МЕСТО УЧЕБНОГО ПРЕДМЕТА В УЧЕБНОМ ПЛАНЕ

В целях обеспечения индивидуальных потребностей обучающихся в формировании культуры безопасности жизнедеятельности на основе расширения знаний и умений, углублённого понимания значимости безопасного поведения в условиях опасных и чрезвычайных ситуаций для личности, общества и государства предмет может изучаться в 5—7 классах из расчёта 1 час в неделю за счёт использования части учебного плана, формируемого участниками образовательных отношений (всего 102 часа).

В 8—9 классах предмет изучается из расчёта 1 час в неделю за счёт обязательной части учебного плана (всего 68 часов).

Организация вправе самостоятельно определять последовательность тематических линий учебного предмета ОБЖ и количество часов для их освоения. Конкретное наполнение модулей может быть скорректировано и конкретизировано с учётом региональных (географических, социальных, этнических и др.), а также бытовых и других местных особенностей.

СОДЕРЖАНИЕ УЧЕБНОГО ПРЕДМЕТА «ОСНОВЫ БЕЗОПАСНОСТИ ЖИЗНЕДЕЯТЕЛЬНОСТИ»

МОДУЛЬ № 1 «КУЛЬТУРА БЕЗОПАСНОСТИ ЖИЗНЕДЕЯТЕЛЬНОСТИ В СОВРЕМЕННОМ ОБЩЕСТВЕ»:

цель и задачи учебного предмета ОБЖ, его ключевые понятия и значние для человека; смысл понятий «опасность», «безопасность», «риск», «культура безопасности жизнедеятельности»;

источники и факторы опасности, их классификация; общие

принципы безопасного поведения;

виды чрезвычайных ситуаций, сходство и различия опасной, экстремальной и чрезвычайной ситуаций;

уровни взаимодействия человека и окружающей среды;

механизм перерастания повседневной ситуации в чрезвычайную ситуацию, правила поведения в опасных и чрезвычайных ситуациях.

МОДУЛЬ № 2 «БЕЗОПАСНОСТЬ В БЫТУ»:

основные источники опасности в быту и их классификация;

защита прав потребителя, сроки годности и состав продуктов питания; бытовые отравления и причины их возникновения, классификация ядо-

витых веществ и их опасности;

признаки отравления, приёмы и правила оказания первой помощи; правила

комплектования и хранения домашней аптечки;

бытовые травмы и правила их предупреждения, приёмы и правила оказания первой помощи;

правила обращения с газовыми и электрическими приборами, приёмы и правила оказания первой помощи;

правила поведения в подъезде и лифте, а также при входе и выходе из них;

пожар и факторы его развития;

условия и причины возникновения пожаров, их возможные последствия, приёмы и правила оказания первой помощи;

первичные средства пожаротушения;

правила вызова экстренных служб и порядок взаимодействия с ними, ответственность за ложные сообщения;

права, обязанности и ответственность граждан в области пожарной безопасности;

ситуации криминального характера, правила поведения с малознакомыми людьми;

меры по предотвращению проникновения злоумышленников в дом, правила поведения

при попытке проникновения в дом посторонних;

классификация аварийных ситуаций в коммунальных системах жизнеобеспечения;

правила подготовки к возможным авариям на коммунальных системах, порядок действий

при авариях на коммунальных системах.

МОДУЛЬ № 3 «БЕЗОПАСНОСТЬ НА ТРАНСПОРТЕ»:

правила дорожного движения и их значение, условия обеспечения безопасности участников дорожного движения;

правила дорожного движения и дорожные знаки для пешеходов;

«дорожные ловушки» и правила их предупреждения; световозвращающие элементы и

правила их применения; правила дорожного движения для пассажиров;

обязанности пассажиров маршрутных транспортных средств, ремень безопасности и

правила его применения;

порядок действий пассажиров при различных происшествиях в маршрутных транспортных средствах, в том числе вызванных террористическим актом;
правила поведения пассажира мотоцикла;
правила дорожного движения для водителя велосипеда и иных индивидуальных средств передвижения (электросамокаты, гироскутеры, моноколёса, сигвеи и др.), правила безопасного использования мототранспорта (мопеды и мотоциклы);
дорожные знаки для водителя велосипеда, сигналы велосипедиста; правила подготовки велосипеда к пользованию;
дорожно-транспортные происшествия и причины их возникновения; основные факторы риска возникновения дорожно-транспортных происшествий;
порядок действий очевидца дорожно-транспортного происшествия; порядок действий при пожаре на транспорте;
особенности различных видов транспорта (подземного, железнодорожного, водного, воздушного);
обязанности и порядок действий пассажиров при различных происшествиях на отдельных видах транспорта, в том числе вызванных террористическим актом;
первая помощь и последовательность её оказания;
правила и приёмы оказания первой помощи при различных травмах в результате чрезвычайных ситуаций на транспорте.

МОДУЛЬ № 4 «БЕЗОПАСНОСТЬ В ОБЩЕСТВЕННЫХ МЕСТАХ»:

общественные места и их характеристики, потенциальные источники опасности в общественных местах;
правила вызова экстренных служб и порядок взаимодействия с ними;
массовые мероприятия и правила подготовки к ним, оборудование мест массового пребывания людей;
порядок действий при беспорядках в местах массового пребывания людей;
порядок действий при попадании в толпу и давку;
порядок действий при обнаружении угрозы возникновения пожара;
порядок действий при эвакуации из общественных мест и зданий;
опасности криминогенного и антиобщественного характера в общественных местах, порядок действий при их возникновении;
порядок действий при обнаружении бесхозных (потенциально опасных) вещей и предметов, а также в условиях совершения террористического акта, в том числе при захвате и освобождении заложников;
порядок действий при взаимодействии с правоохранительными органами.

МОДУЛЬ № 5 «БЕЗОПАСНОСТЬ В ПРИРОДНОЙ СРЕДЕ»:

чрезвычайные ситуации природного характера и их классификация; правила поведения, необходимые для снижения риска встречи с дикими животными, порядок действий при встрече с ними; порядок действий при укусах диких животных, змей, пауков, клещей и насекомых;
различия съедобных и ядовитых грибов и растений, правила поведения, необходимые для снижения риска отравления ядовитыми грибами и растениями;
автономные условия, их особенности и опасности, правила подготовки к длительному автономному существованию;
порядок действий при автономном существовании в природной среде; правила ориентирования на местности, способы подачи сигналов бедствия;

природные пожары, их виды и опасности, факторы и причины их возникновения, порядок действий при нахождении в зоне природного пожара;

устройство гор и классификация горных пород, правила безопасного поведения в горах;

снежные лавины, их характеристики и опасности, порядок действий при попадании в лавину;

камнепады, их характеристики и опасности, порядок действий, необходимых для снижения риска попадания под камнепад;

сели, их характеристики и опасности, порядок действий при попадании в зону селя;

оползни, их характеристики и опасности, порядок действий при начале оползня;

общие правила безопасного поведения на водоёмах, правила купания в подготовленных и неподготовленных местах;

порядок действий при обнаружении тонущего человека; правила поведения при нахождении на плавсредствах; правила поведения при нахождении на льду, порядок действий при обнаружении человека в полынье;

наводнения, их характеристики и опасности, порядок действий при наводнении;

цунами, их характеристики и опасности, порядок действий при нахождении в зоне цунами;

ураганы, бури, смерчи, их характеристики и опасности, порядок действий при ураганах, бурях и смерчах;

грозы, их характеристики и опасности, порядок действий при попадании в грозу;

землетрясения и извержения вулканов, их характеристики и опасности, порядок действий при землетрясении, в том числе при попадании под свал, при нахождении в зоне извержения вулкана;

смысл понятий «экология» и «экологическая культура», значение экологии для устойчивого развития общества;

правила безопасного поведения при неблагоприятной экологической обстановке.

МОДУЛЬ № 6 «ЗДОРОВЬЕ И КАК ЕГО СОХРАНИТЬ. ОСНОВЫ МЕДИЦИНСКИХ ЗНАНИЙ»:

смысл понятий «здоровье» и «здоровый образ жизни», их содержание и значение для человека;

факторы, влияющие на здоровье человека, опасность вредных привычек (табакокурение, алкоголизм, наркомания, чрезмерное увлечение электронными изделиями бытового назначения (игровые приставки, мобильные телефоны сотовой связи и др.);

элементы здорового образа жизни, ответственность за сохранение здоровья;

понятие «инфекционные заболевания», причины их возникновения; механизм распространения инфекционных заболеваний, меры их профилактики и защиты от них;

порядок действий при возникновении чрезвычайных ситуаций биологического происхождения (эпидемия, пандемия); мероприятия, проводимые государством по обеспечению безопасности населения при угрозе и во время чрезвычайных ситуаций биологического происхождения;

понятие «неинфекционные заболевания» и их классификация, факторы риска неинфекционных заболеваний;

меры профилактики неинфекционных заболеваний и защиты от них; диспансеризация и её задачи;

понятия «психическое здоровье» и «психологическое благополучие», современные модели психического здоровья и здоровой личности;

стресс и его влияние на человека, меры профилактики стресса, способы самоконтроля и саморегуляции эмоциональных состояний;

понятие «первая помощь» и обязанность по её оказанию, универсальный алгоритм оказания первой помощи;

назначение и состав аптечки первой помощи;
порядок действий при оказании первой помощи в различных ситуациях, приёмы психологической поддержки пострадавшего.

МОДУЛЬ № 7 «БЕЗОПАСНОСТЬ В СОЦИУМЕ»:

общение и его значение для человека, способы организации эффективного и позитивного общения;
приёмы и правила безопасной межличностной коммуникации и комфортного взаимодействия в группе, признаки конструктивного и деструктивного общения;
понятие «конфликт» и стадии его развития, факторы и причины развития конфликта;
условия и ситуации возникновения межличностных и групповых конфликтов, безопасные и эффективные способы избегания и разрешения конфликтных ситуаций;
правила поведения для снижения риска конфликта и порядок действий при его опасных проявлениях;
способ разрешения конфликта с помощью третьей стороны (модератора);
опасные формы проявления конфликта: агрессия, домашнее насилие и буллинг;
манипуляции в ходе межличностного общения, приёмы распознавания манипуляций и способы противостояния им;
приёмы распознавания противозаконных проявлений манипуляции (мшеничество, вымогательство, подстрекательство к действиям, которые могут причинить вред жизни и здоровью, и вовлечение в преступную, асциальную или деструктивную деятельность) и способы защиты от них;
современные молодёжные увлечения и опасности, связанные с ними, правила безопасного поведения;
правила безопасной коммуникации с незнакомыми людьми.

МОДУЛЬ № 8 «БЕЗОПАСНОСТЬ В ИНФОРМАЦИОННОМ ПРОСТРАНСТВЕ»:

понятие «цифровая среда», её характеристики и примеры информационных и компьютерных угроз, положительные возможности цифровой среды;
риски и угрозы при использовании Интернета, электронных изделий бтового назначения (игровых приставок, мобильных телефонов сотовой связи и др.);
общие принципы безопасного поведения, необходимые для предупреждения возникновения сложных и опасных ситуаций в личном цифровом пространстве;
опасные явления цифровой среды: вредоносные программы и приложения и их разновидности;
правила кибергигиены, необходимые для предупреждения возникновения сложных и опасных ситуаций в цифровой среде; основные виды опаного и запрещённого контента в Интернете и его признаки, приёмы распзнавания опасностей при использовании Интернета; противоправные действия в Интернете;
правила цифрового поведения, необходимого для предотвращения риков и угроз при использовании Интернета (кибербуллинга, вербовки в раличные организации и группы);
деструктивные течения в Интернете, их признаки и опасности, правила безопасного использования Интернета по предотвращению рисков и угрозвовлечения в различную деструктивную деятельность.

МОДУЛЬ № 9 «ОСНОВЫ ПРОТИВОДЕЙСТВИЯ ЭКСТРЕМИЗМУ И ТЕРРОРИЗМУ»:

понятия «экстремизм» и «терроризм», их содержание, причины, возможные варианты

проявления и последствия;
цели и формы проявления террористических актов, их последствия, уровни террористической опасности;
основы общественно-государственной системы противодействия экстремизму и терроризму, контртеррористическая операция и её цели;
признаки вовлечения в террористическую деятельность, правила антитеррористического поведения;
признаки угроз и подготовки различных форм терактов, порядок действий при их обнаружении;
правила безопасного поведения в условиях совершения теракта;
порядок действий при совершении теракта (нападение террористов и попытка захвата заложников, попадание в заложники, огневой налёт, наезд транспортного средства, подрыв взрывного устройства).

МОДУЛЬ № 10 «ВЗАИМОДЕЙСТВИЕ ЛИЧНОСТИ, ОБЩЕСТВА И ГОСУДАРСТВА В ОБЕСПЕЧЕНИИ БЕЗОПАСНОСТИ ЖИЗНИ И ЗДОРОВЬЯ НАСЕЛЕНИЯ»:

классификация чрезвычайных ситуаций природного и техногенного характера;
единая государственная система предупреждения и ликвидации чрезвычайных ситуаций (РСЧС), её задачи, структура, режимы функционирования;
государственные службы обеспечения безопасности, их роль и сфера ответственности, порядок взаимодействия с ними;
общественные институты и их место в системе обеспечения безопасности жизни и здоровья населения;
права, обязанности и роль граждан Российской Федерации в области защиты населения от чрезвычайных ситуаций;
антикоррупционное поведение как элемент общественной и государственной безопасности;
информирование и оповещение населения о чрезвычайных ситуациях, система ОКСИОН; сигнал «Внимание всем!», порядок действий населения при его получении, в том числе при авариях с выбросом химических и радиоактивных веществ;
средства индивидуальной и коллективной защиты населения, порядок пользования фильтрующим противогазом;
эвакуация населения в условиях чрезвычайных ситуаций, порядок действий населения при объявлении эвакуации.

ПЛАНИРУЕМЫЕ РЕЗУЛЬТАТЫ ОСВОЕНИЯ УЧЕБНОГО ПРЕДМЕТА «ОСНОВЫ БЕЗОПАСНОСТИ ЖИЗНЕДЕЯТЕЛЬНОСТИ»

ЛИЧНОСТНЫЕ РЕЗУЛЬТАТЫ

Личностные результаты достигаются в единстве учебной и воспитательной деятельности в соответствии с традиционными российскими социокультурными и духовно-нравственными ценностями, принятыми в обществе правилами и нормами поведения. Способствуют процессам самопознания, самовоспитания и саморазвития, формирования внутренней позиции личности и проявляются в индивидуальных социально значимых качествах, которые выражаются прежде всего в готовности обучающихся к саморазвитию, самостоятельности, инициативе и личностному самоопределению; осмысленному ведению здорового и безопасного образа жизни и соблюдению правил экологического поведения; к целенаправленной социально значимой деятельности; принятию внутренней позиции личности как особого ценностного отношения к себе, к окружающим людям и к жизни в

целом.

Личностные результаты, формируемые в ходе изучения учебного предмета ОБЖ, должны отражать готовность обучающихся руководствоваться системой позитивных ценностных ориентаций и расширение опыта деятельности на её основе.

1. Патриотическое воспитание:

осознание российской гражданской идентичности в поликультурном и многоконфессиональном обществе, проявление интереса к познанию родного языка, истории, культуры Российской Федерации, своего края, народов России; ценностное отношение к достижениям своей Родины — России, к науке, искусству, спорту, технологиям, боевым подвигам и трудовым достижениям народа; уважение к символам России, государственным праздникам, историческому и природному наследию и памятникам, традициям разных народов, проживающих в родной стране; формирование чувства гордости за свою Родину, ответственного отношения к выполнению конституционного долга — защите Отечества.

2. Гражданское воспитание:

готовность к выполнению обязанностей гражданина и реализации его прав, уважение прав, свобод и законных интересов других людей; активное участие в жизни семьи, организации, местного сообщества, родного края, страны; неприятие любых форм экстремизма, дискриминации; понимание роли различных социальных институтов в жизни человека; представление об основных правах, свободах и обязанностях гражданина, социальных нормах и правилах межличностных отношений в поликультурном и многоконфессиональном обществе; представление о способах противодействия коррупции; готовность к разнообразной совместной деятельности, стремление к взаимопониманию и взаимопомощи, активное участие в школьном самоуправлении; готовность к участию в гуманитарной деятельности (волонтерство, помощь людям, нуждающимся в ней); сформированность активной жизненной позиции, умений и навыков личного участия в обеспечении мер безопасности личности, общества и государства; понимание и признание особой роли России в обеспечении государственной и международной безопасности, обороны страны, осмысление роли государства и общества в решении задачи защиты населения от опасных и чрезвычайных ситуаций природного, техногенного и социального характера; знание и понимание роли государства в противодействии основным вызовам современности: терроризму, экстремизму, незаконному распространению наркотических средств, неприятие любых форм экстремизма, дискриминации, формирование веротерпимости, уважительного и доброжелательного отношения к другому человеку, его мнению, развитие способности к конструктивному диалогу с другими людьми.

3. Духовно-нравственное воспитание:

ориентация на моральные ценности и нормы в ситуациях нравственного выбора; готовность оценивать своё поведение и поступки, а также поведение и поступки других людей с позиции нравственных и правовых норм с учётом осознания последствий поступков; активное неприятие асоциальных поступков, свобода и ответственность личности в условиях индивидуального и общественного пространства; развитие ответственного отношения к ведению здорового образа жизни, исключая употребление наркотиков, алкоголя, курения и нанесение иного вреда собственному здоровью и здоровью окружающих; формирование личности безопасного типа, осознанного и ответственного отношения к личной безопасности и безопасности других людей.

4. Эстетическое воспитание:

формирование гармоничной личности, развитие способности воспринимать, ценить и создавать прекрасное в повседневной жизни;

понимание взаимозависимости счастливого юношества и безопасного личного поведения в повседневной жизни.

5. Ценности научного познания:

ориентация в деятельности на современную систему научных представлений об основных закономерностях развития человека, природы и общества, взаимосвязях человека с природной и социальной средой;

овладение основными навыками исследовательской деятельности, установка на осмысление опыта, наблюдений, поступков и стремление совершенствовать пути достижения индивидуального и коллективного благополучия;

формирование современной научной картины мира, понимание причин, механизмов возникновения и последствий распространённых видов опасных и чрезвычайных ситуаций, которые могут произойти во время пребывания в различных средах (бытовые условия, дорожное движение, общественные места и социум, природа, коммуникационные связи и каналы);

установка на осмысление опыта, наблюдений и поступков, овладение способностью оценивать и прогнозировать неблагоприятные факторы остановки и принимать обоснованные решения в опасной (чрезвычайной) ситуации с учётом реальных условий и возможностей.

6. Физическое воспитание, формирование культуры здоровья и эмоционального благополучия:

понимание личностного смысла изучения учебного предмета ОБЖ, его значения для безопасной и продуктивной жизнедеятельности человека, общества и государства; осознание ценности жизни; ответственное отношение к своему здоровью и установка на здоровый образ жизни (здоровое питание, соблюдение гигиенических правил, сбалансированный режим занятий и отдыха, регулярная физическая активность); осознание последствий и неприятие вредных привычек (употребление алкоголя, наркотиков, курение) и иных форм вреда для физического и психического здоровья; соблюдение правил безопасности, в том числе навыков безопасного поведения в интернет-среде; способность адаптироваться к стрессовым ситуациям и меняющимся социальным, информационным и природным условиям, в том числе осмысливая собственный опыт и выстраивая дальнейшие цели;

умение принимать себя и других, не осуждая;

умение осознавать эмоциональное состояние своё и других, умение управлять собственным эмоциональным состоянием;

сформированность навыка рефлексии, признание своего права на ошибку и такого же права другого человека.

7. Трудовое воспитание:

установка на активное участие в решении практических задач (в рамках семьи, организации, города, края) технологической и социальной направленности, способность инициировать, планировать и самостоятельно выполнять такого рода деятельность; интерес к практическому изучению профессий и труда различного рода, в том числе на основе применения изучаемого предметного знания; осознание важности обучения на протяжении всей жизни для успешной профессиональной деятельности и развитие необходимых умений для этого;

готовность адаптироваться в профессиональной среде; уважение к труду и результатам трудовой деятельности; осознанный выбор и построение индивидуальной траектории образования и жизненных планов с учётом личных и общественных интересов и потребностей;

укрепление ответственного отношения к учёбе, способности применять меры и средства индивидуальной защиты, приёмы рационального и безопасного поведения в опасных и чрезвычайных ситуациях;

овладение умениями оказывать первую помощь пострадавшим при потере сознания, остановке дыхания, наружных кровотечениях, попадании инородных тел в верхние дыхательные пути, травмах различных областей тела, ожогах, отморожениях, отравлениях; установка на овладение знаниями и умениями предупреждения опасных и чрезвычайных ситуаций, во время пребывания в различных средах (в помещении, на улице, на природе, в общественных местах и на массовых мероприятиях, при коммуникации, при воздействии рисков культурной среды).

8. Экологическое воспитание:

ориентация на применение знаний из социальных и естественных наук для решения задач в области окружающей среды, планирования поступков и оценки их возможных последствий для окружающей среды; повышение уровня экологической культуры, осознание глобального характера экологических проблем и путей их решения; активное неприятие действий, приносящих вред окружающей среде; осознание своей роли как гражданина и потребителя в условиях взаимосвязи природной, технологической и социальной сред; готовность к участию в практической деятельности экологической направленности; освоение основ экологической культуры, методов проектирования собственной безопасной жизнедеятельности с учётом природных, техногенных и социальных рисков на территории проживания.

МЕТАПРЕДМЕТНЫЕ РЕЗУЛЬТАТЫ

Метапредметные результаты характеризуют сформированность у обучающихся межпредметных понятий (используются в нескольких предметных областях и позволяют связывать знания из различных дисциплин в целостную научную картину мира) и универсальных учебных действий (познавательные, коммуникативные, регулятивные); способность их использовать в учебной, познавательной и социальной практике.

Выражаются в готовности к самостоятельному планированию и осуществлению учебной деятельности и организации учебного сотрудничества с педагогами и сверстниками, к участию в построении индивидуальной образовательной траектории; овладению навыками работы с информацией: восприятие и создание информационных текстов в различных форматах, в том числе в цифровой среде.

Метапредметные результаты, формируемые в ходе изучения учебного предмета ОБЖ, должны отражать:

Овладение универсальными познавательными действиями

Базовые логические действия:

выявлять и характеризовать существенные признаки объектов (явлений);
устанавливать существенный признак классификации, основания для обобщения и сравнения, критерии проводимого анализа;
с учётом предложенной задачи выявлять закономерности и противоречия в рассматриваемых фактах, данных и наблюдениях; предлагать критерии для выявления закономерностей и противоречий;
выявлять дефициты информации, данных, необходимых для решения поставленной задачи; выявлять причинно-следственные связи при изучении явлений и процессов; делать выводы с использованием дедуктивных и индуктивных умозаключений, умозаключений по аналогии, формулировать гипотезы о взаимосвязях;
самостоятельно выбирать способ решения учебной задачи (сравнивать несколько вариантов решения, выбирать наиболее подходящий с учётом самостоятельно выделенных критериев).

Базовые исследовательские действия:

формулировать проблемные вопросы, отражающие несоответствие между

рассматриваемым и наиболее благоприятным состоянием объекта (явления) повседневной жизни;

обобщать, анализировать и оценивать получаемую информацию, выдвигать гипотезы, аргументировать свою точку зрения, делать обоснованные выводы по результатам исследования;

проводить (принимать участие) небольшое самостоятельное исследование заданного объекта (явления), устанавливать причинно-следственные связи;

прогнозировать возможное дальнейшее развитие процессов, событий и их последствия в аналогичных или сходных ситуациях, а также выдвигать предположения об их развитии в новых условиях и контекстах.

Работа с информацией:

применять различные методы, инструменты и запросы при поиске и отборе информации или данных из источников с учётом предложенной учебной задачи и заданных критериев;

выбирать, анализировать, систематизировать и интерпретировать информацию различных видов и форм представления;

находить сходные аргументы (подтверждающие или опровергающие одну и ту же идею, версию) в различных информационных источниках;

самостоятельно выбирать оптимальную форму представления информации и иллюстрировать решаемые задачи несложными схемами, диаграммами, иной графикой и их комбинациями;

оценивать надёжность информации по критериям, предложенным педагогическим работником или сформулированным самостоятельно;

эффективно запоминать и систематизировать информацию.

Овладение системой универсальных познавательных действий обеспечивает сформированность когнитивных навыков обучающихся.

Овладение универсальными коммуникативными действиями

Общение:

уверенно высказывать свою точку зрения в устной и письменной речи, выражать эмоции в соответствии с форматом и целями общения, определять предпосылки возникновения конфликтных ситуаций и выстраивать грамотное общение для их смягчения;

распознавать невербальные средства общения, понимать значение социальных знаков и намерения других, уважительно, в корректной форме формулировать свои взгляды;

сопоставлять свои суждения с суждениями других участников диалога, обнаруживать различие и сходство позиций;

в ходе общения задавать вопросы и выдавать ответы по существу решаемой учебной задачи, обнаруживать различие и сходство позиций других участников диалога;

публично представлять результаты решения учебной задачи, самостоятельно выбирать наиболее целесообразный формат выступления и готовить различные презентационные материалы.

Совместная деятельность (сотрудничество):

понимать и использовать преимущества командной и индивидуальной работы при решении конкретной учебной задачи;

планировать организацию совместной деятельности (распределять роли и понимать свою роль, принимать правила учебного взаимодействия, осуждать процесс и результат совместной работы, подчиняться, выделять общую точку зрения, договариваться о результатах);

определять свои действия и действия партнёра, которые помогли или затрудняли нахождение общего решения, оценивать качество своего вклада в общий продукт

по заданным участниками группы критериям, разделять сферу ответственности и проявлять готовность к предоставлению отчёта перед группой.

Овладение системой универсальных коммуникативных действий обеспечивает сформированность социальных навыков и эмоционального интеллекта обучающихся.

Овладение универсальными учебными регулятивными действиями

Самоорганизация:

выявлять проблемные вопросы, требующие решения в жизненных и учебных ситуациях; аргументированно определять оптимальный вариант принятия решения, самостоятельно составлять алгоритм (часть алгоритма) и способ решения учебной задачи с учётом собственных возможностей и имеющихся ресурсов; составлять план действий, находить необходимые ресурсы для его выполнения, при необходимости корректировать предложенный алгоритм, брать ответственность за принятое решение.

Самоконтроль (рефлексия):

давать адекватную оценку ситуации, предвидеть трудности, которые могут возникнуть при решении учебной задачи, и вносить коррективы в деятельность на основе новых обстоятельств; объяснять причины достижения (недостижения) результатов деятельности, давать оценку приобретённому опыту, уметь находить позитивное в произошедшей ситуации; оценивать соответствие результата цели и условиям.

Эмоциональный интеллект:

управлять собственными эмоциями и не поддаваться эмоциям других, выявлять и анализировать их причины; ставить себя на место другого человека, понимать мотивы и намерения другого, регулировать способ выражения эмоций.

Принятие себя и других:

осознанно относиться к другому человеку, его мнению, признавать право на ошибку свою и чужую; быть открытым себе и другим, осознавать невозможность контроля всего вокруг. Овладение системой универсальных учебных регулятивных действий обеспечивает формирование смысловых установок личности (внутренняя позиция личности) и жизненных навыков личности (управления собой, самодисциплины, устойчивого поведения).

ПРЕДМЕТНЫЕ РЕЗУЛЬТАТЫ

Предметные результаты характеризуются сформированностью у обучающихся основ культуры безопасности жизнедеятельности и проявляются в способности построения и следования модели индивидуального безопасного поведения и опыте её применения в повседневной жизни.

Приобретаемый опыт проявляется в понимании существующих проблем безопасности и усвоении обучающимися минимума основных ключевых понятий, которые в дальнейшем будут использоваться без дополнительных разъяснений, приобретении систематизированных знаний основ комплексной безопасности личности, общества и государства, индивидуальной системы здорового образа жизни, антиэкстремистского мышления и антитеррористического поведения, овладении базовыми медицинскими знаниями и практическими умениями безопасного поведения в повседневной жизни.

Предметные результаты по учебному предмету «Основы безопасности жизнедеятельности»

должны обеспечивать:

- 1) сформированность культуры безопасности жизнедеятельности на основе освоенных знаний и умений, системного и комплексного понимания значимости безопасного поведения в условиях опасных и чрезвычайных ситуаций для личности, общества и государства;
- 2) сформированность социально ответственного отношения к ведению здорового образа жизни, исключающего употребление наркотиков, алкоголя, курения и нанесения иного вреда собственному здоровью и здоровью окружающих;
- 3) сформированность активной жизненной позиции, умений и навыков личного участия в обеспечении мер безопасности личности, общества и государства;
- 4) понимание и признание особой роли России в обеспечении государственной и международной безопасности, обороны страны, в противодействии основным вызовам современности: терроризму, экстремизму, незаконному распространению наркотических средств;
- 5) сформированность чувства гордости за свою Родину, ответственного отношения к выполнению конституционного долга — защите Отечества;
- 6) знание и понимание роли государства и общества в решении задачи обеспечения национальной безопасности и защиты населения от опасных и чрезвычайных ситуаций природного, техногенного и социального (в том числе террористического) характера;
- 7) понимание причин, механизмов возникновения и последствий распространённых видов опасных и чрезвычайных ситуаций, которые могут произойти во время пребывания в различных средах (бытовые условия, дорожное движение, общественные места и социум, природа, коммуникационные связи и каналы);
- 8) овладение знаниями и умениями применять меры и средства индивидуальной защиты, приёмы рационального и безопасного поведения в опасных и чрезвычайных ситуациях;
- 9) освоение основ медицинских знаний и владение умениями оказывать первую помощь пострадавшим при потере сознания, остановке дыхания, наружных кровотечениях, попадании инородных тел в верхние дыхательные пути, травмах различных областей тела, ожогах, отморожениях, отравлениях;
- 10) умение оценивать и прогнозировать неблагоприятные факторы остановки и принимать обоснованные решения в опасной (чрезвычайной) ситуации с учётом реальных условий и возможностей;
- 11) освоение основ экологической культуры, методов проектирования собственной безопасной жизнедеятельности с учётом природных, техногенных и социальных рисков на территории проживания;
- 12) овладение знаниями и умениями предупреждения опасных и чрезвычайных ситуаций во время пребывания в различных средах (бытовые условия, дорожное движение, общественные места и социум, природа, коммуникационные связи и каналы).

Достижение результатов освоения программы основного общего образования обеспечивается посредством включения в указанную программу предметных результатов освоения модулей учебного предмета «Основы безопасности жизнедеятельности».

Организация вправе самостоятельно определять последовательность модулей для освоения обучающимися модулей учебного предмета «Основы безопасности жизнедеятельности».

Предлагается распределение предметных результатов, формируемых в ходе изучения учебного предмета ОБЖ, сгруппировать по учебным модулям:

МОДУЛЬ № 1 «КУЛЬТУРА БЕЗОПАСНОСТИ ЖИЗНЕДЕЯТЕЛЬНОСТИ В СОВРЕМЕННОМ ОБЩЕСТВЕ»:

объяснять понятия опасной и чрезвычайной ситуации, анализировать, в чём их сходство и различия (виды чрезвычайных ситуаций, в том числе террористического характера); раскрывать смысл понятия культуры безопасности (как способности предвидеть, по возможности избегать, действовать в опасных ситуациях); приводить примеры угроз физическому, психическому здоровью человека и/или нанесения ущерба имуществу, безопасности личности, общества, государства;

классифицировать источники опасности и факторы опасности (природные, физические, биологические, химические, психологические, социальные источники опасности — люди, животные, вирусы и бактерии; вещества, предметы и явления), в том числе техногенного происхождения; раскрывать общие принципы безопасного поведения.

МОДУЛЬ № 2 «БЕЗОПАСНОСТЬ В БЫТУ»:

объяснять особенности жизнеобеспечения жилища;

классифицировать источники опасности в быту (пожароопасные предметы, электроприборы, газовое оборудование, бытовая химия, медикаменты);

знать права, обязанности и ответственность граждан в области пожарной безопасности; соблюдать правила безопасного поведения, позволяющие предупредить возникновение опасных ситуаций в быту;

распознавать ситуации криминального характера;

знать о правилах вызова экстренных служб и ответственности за ложные сообщения;

безопасно действовать при возникновении аварийных ситуаций техногенного происхождения в коммунальных системах жизнеобеспечения (водоснабжение, канализация, электроэнергетические и тепловые сети);

безопасно действовать в ситуациях криминального характера; безопасно действовать при пожаре в жилых и общественных зданиях, в том числе правильно использовать первичные средства пожаротушения.

МОДУЛЬ № 3 «БЕЗОПАСНОСТЬ НА ТРАНСПОРТЕ»:

классифицировать виды опасностей на транспорте (наземный, подземный, железнодорожный, водный, воздушный);

соблюдать правила дорожного движения, установленные для пешехода, пассажира, водителя велосипеда и иных средств передвижения;

предупреждать возникновение сложных и опасных ситуаций на транспорте, в том числе криминального характера и ситуации угрозы террористического акта;

безопасно действовать в ситуациях, когда человек стал участником происшествия на транспорте (наземном, подземном, железнодорожном, воздушном, водном), в том числе вызванного террористическим актом.

МОДУЛЬ № 4 «БЕЗОПАСНОСТЬ В ОБЩЕСТВЕННЫХ МЕСТАХ»:

характеризовать потенциальные источники опасности в общественных местах, в том числе техногенного происхождения; распознавать и характеризовать ситуации криминального и антиобщественного характера (кража, грабёж, мошенничество, хулиганство, ксенофобия);

соблюдать правила безопасного поведения в местах массового пребывания людей (в толпе);
знать правила информирования экстренных служб;
безопасно действовать при обнаружении в общественных местах безхозных (потенциально опасных) вещей и предметов;
эвакуироваться из общественных мест и зданий;
безопасно действовать при возникновении пожара и происшествий в общественных местах;
безопасно действовать в условиях совершения террористического акта, в том числе при захвате и освобождении заложников;
безопасно действовать в ситуациях криминогенного и антиобщественного характера.

МОДУЛЬ № 5 «БЕЗОПАСНОСТЬ В ПРИРОДНОЙ СРЕДЕ»:

раскрывать смысл понятия экологии, экологической культуры, значение экологии для устойчивого развития общества;
помнить и выполнять правила безопасного поведения при неблагоприятной экологической обстановке;
соблюдать правила безопасного поведения на природе;
объяснять правила безопасного поведения на водоёмах в различное время года;
безопасно действовать в случае возникновения чрезвычайных ситуаций геологического происхождения (землетрясения, извержения вулкана), чрезвычайных ситуаций метеорологического происхождения (ураганы, бури, смерчи), гидрологического происхождения (наводнения, сели, цнами, снежные лавины), природных пожаров (лесные, торфяные, степные); характеризовать правила взаимопомощи терпящим бедствие на воде;
безопасно действовать при автономном существовании в природной среде, учитывая вероятность потери ориентиров (риска заблудиться), встречи с дикими животными, опасными насекомыми, клещами и змеями, ядовитыми грибами и растениями;
знать и применять способы подачи сигнала о помощи.

МОДУЛЬ № 6 «ЗДОРОВЬЕ И КАК ЕГО СОХРАНИТЬ. ОСНОВЫ МЕДИЦИНСКИХ ЗНАНИЙ»:

раскрывать смысл понятий здоровья (физического и психического) и здорового образа жизни;
характеризовать факторы, влияющие на здоровье человека;
раскрывать понятия заболеваний, зависящих от образа жизни (физических нагрузок, режима труда и отдыха, питания, психического здоровья и психологического благополучия);
сформировать негативное отношение к вредным привычкам (табакокурение, алкоголизм, наркомания, игровая зависимость);
приводить примеры мер защиты от инфекционных и неинфекционных заболеваний;
безопасно действовать в случае возникновения чрезвычайных ситуаций биолого-социального происхождения (эпидемии, пандемии);
характеризовать основные мероприятия, проводимые в Российской Федерации по обеспечению безопасности населения при угрозе и во время чрезвычайных ситуаций биолого-социального характера;
оказывать первую помощь и самопомощь при неотложных состояниях.

МОДУЛЬ № 7 «БЕЗОПАСНОСТЬ В СОЦИУМЕ»:

приводить примеры межличностного и группового конфликта; характеризовать способы избегания и разрешения конфликтных ситуаций;
характеризовать опасные проявления конфликтов (в том числе насилие, буллинг (травля));
приводить примеры манипуляций (в том числе в целях вовлечения в экстремистскую, террористическую и иную деструктивную деятельность, в субкультуры и формируемые на их основе сообщества экстремистской и суицидальной направленности) и способов

противостоять манипуляциям; соблюдать правила коммуникации с незнакомыми людьми (в том числе с подозрительными людьми, у которых могут иметься преступные намерения);

соблюдать правила безопасного и комфортного существования со знакомыми людьми и в различных группах, в том числе в семье, классе, коллективе кружка/секции/спортивной команды, группе друзей;

распознавать опасности и соблюдать правила безопасного поведения в практике современных молодёжных увлечений;

безопасно действовать при опасных проявлениях конфликта и при возможных манипуляциях.

МОДУЛЬ № 8 «БЕЗОПАСНОСТЬ В ИНФОРМАЦИОННОПРОСТРАНСТВЕ»:

приводить примеры информационных и компьютерных угроз; характеризовать потенциальные риски и угрозы при использовании Интернета, предупреждать риски и угрозы в Интернете (в том числе вовлечение в экстремистские, террористические и иные деструктивные интернет-сообщества);

владеть принципами безопасного использования Интернета, электронных изделий бытового назначения (игровые приставки, мобильные телефоны сотовой связи и др.);

предупреждать возникновение сложных и опасных ситуаций; характеризовать и предотвращать потенциальные риски и угрозы при использовании Интернета (например: мошенничество, игромания, деструктивные сообщества в социальных сетях).

МОДУЛЬ № 9 «ОСНОВЫ ПРОТИВОДЕЙСТВИЯ ЭКСТРЕМИЗМУ И ТЕРРОРИЗМУ»:

объяснять понятия экстремизма, терроризма, их причины и последствия;

сформировать негативное отношение к экстремистской и террористической деятельности;

объяснять организационные основы системы противодействия терроризму и экстремизму в Российской Федерации;

распознавать ситуации угрозы террористического акта в доме, в общественном месте;

безопасно действовать при обнаружении в общественных местах взрывчатых (или опасных) вещей и предметов;

безопасно действовать в условиях совершения террористического акта, в том числе при захвате и освобождении заложников.

МОДУЛЬ № 10 «ВЗАИМОДЕЙСТВИЕ ЛИЧНОСТИ, ОБЩЕСТВА И ГОСУДАРСТВА В ОБЕСПЕЧЕНИИ БЕЗОПАСНОСТИ ЖИЗНИ И ЗДОРОВЬЯ НАСЕЛЕНИЯ»:

характеризовать роль человека, общества и государства при обеспечении безопасности жизни и здоровья населения в Российской Федерации;

объяснять роль государственных служб Российской Федерации по защите населения при возникновении и ликвидации последствий чрезвычайных ситуаций в современных условиях;

характеризовать основные мероприятия, проводимые в Российской Федерации, по обеспечению безопасности населения при угрозе и во время чрезвычайных ситуаций различного характера;

объяснять правила оповещения и эвакуации населения в условиях чрезвычайных ситуаций;

помнить и объяснять права и обязанности граждан Российской Федерации в области безопасности в условиях чрезвычайных ситуаций мирного и военного времени;

владеть правилами безопасного поведения и безопасно действовать в различных ситуациях;

владеть способами антикоррупционного поведения с учётом возрастных обязанностей;

информировать население и соответствующие органы о возникновении опасных ситуаций.

ТЕМАТИЧЕСКОЕ ПЛАНИРОВАНИЕ

Темы	Основное содержание	Основные виды деятельности обучающихся
МОДУЛЬ № 1 «КУЛЬТУРА БЕЗОПАСНОСТИ ЖИЗНЕДЕЯТЕЛЬНОСТИ В СОВРЕМЕННОМ ОБЩЕСТВЕ» (2 ч)		
Цель и основные понятия предмета ОБЖ	Цель и задачи учебного предмета ОБЖ, его ключевые понятия и значение для человека. Смысл понятий «опасность», «безопасность», «риск», «культура безопасности жизнедеятельности». Источники и факторы опасности, их классификация. Общие принципы безопасного поведения	Объясняют цель и задачи предмета ОБЖ, его ключевые понятия. Характеризуют значение предмета ОБЖ для человека. Раскрывают смысл понятий «опасность», «безопасность», «риск», «культура безопасности жизнедеятельности». Классифицируют и характеризуют источники и факторы опасности. Раскрывают и обосновывают общие принципы безопасного поведения. Моделируют реальные ситуации и решают ситуационные задачи
Правила поведения в опасных и чрезвычайных ситуациях	Виды чрезвычайных ситуаций, сходство и различия опасной, экстремальной и чрезвычайной ситуаций. Уровни взаимодействия человека и окружающей среды. Механизм перерастания повседневной ситуации в чрезвычайную ситуацию. Правила поведения в опасных и чрезвычайных ситуациях	Объясняют сходство и различия опасной, экстремальной и чрезвычайной ситуаций. Характеризуют уровни взаимодействия человека и окружающей среды. Объясняют механизм перерастания повседневной ситуации в чрезвычайную ситуацию. Приводят примеры различных угроз безопасности и характеризуют их. Раскрывают и обосновывают правила поведения в опасных и чрезвычайных ситуациях. Моделируют реальные ситуации и решают ситуационные задачи
МОДУЛЬ № 2 «БЕЗОПАСНОСТЬ В БЫТУ» (7 ч)		
Основные опасности в быту. Предупреждение бытовых отравлений	Основные источники опасности в быту и их классификация. Защита прав потребителя, сроки годности и состав продуктов питания. Бытовые отравления и причины их возникновения.	Объясняют особенности жизнеобеспечения жилища. Классифицируют основные источники опасности в быту. Объясняют права потребителя, вырабатывают

	<p>Классификация ядовитых веществ и их опасности. Признаки отравления, приёмы и правила оказания первой помощи</p>	<p>навыки безопасного выбора продуктов питания. Характеризуют бытовые отравления и причины их возникновения. Классифицируют ядовитые вещества и их опасности. Вырабатывают навыки безопасных действий при сборе ртути в домашних условиях в случае, если разбился ртутный термометр. Раскрывают признаки отравления, вырабатывают навыки профилактики пищевых отравлений. Объясняют правила и приёмы оказания первой помощи, вырабатывают навыки безопасных действий при химических отравлениях, промывании желудка. Моделируют реальные ситуации и решают ситуационные задачи</p>
<p>Предупреждение бытовых травм</p>	<p>Бытовые травмы и правила их предупреждения. Приёмы и правила оказания первой помощи. Правила комплектования и хранения домашней аптечки</p>	<p>Характеризуют бытовые травмы и объясняют правила их предупреждения. Объясняют правила безопасного обращения с инструментами. Объясняют меры предосторожности от укусов различных животных. Объясняют правила и вырабатывают навыки оказания первой помощи при ушибах, переломах, растяжении, вывихе, сотрясении мозга, укусах животных, кровотечениях. Объясняют правила комплектования и хранения домашней аптечки. Моделируют реальные ситуации и решают ситуационные задачи</p>
<p>Безопасная эксплуатация бытовых приборов и мест общего пользования</p>	<p>Правила обращения с газовыми и электрическими приборами. Правила поведения в подъезде и лифте, а также при входе и выходе из них. Приёмы и правила оказания первой помощи.</p>	<p>Объясняют правила безопасного поведения и вырабатывают навыки безопасных действий при обращении с газовыми и электрическими приборами, при опасных ситуациях в подъезде и лифте. Объясняют правила и вырабатывают навыки приёмов</p>

		оказания первой помощи при отравлении газом и электротравме. Моделируют реальные ситуации и решают ситуационные задачи
Пожарная безопасность в быту	<p>Пожар и факторы его развития. Условия и причины возникновения пожаров, их возможные последствия, приёмы и правила оказания первой помощи. Первичные средства пожаротушения. Правила вызова экстренных служб и порядок взаимодействия с ними, ответственность за ложные сообщения.</p> <p>Права, обязанности и ответственность граждан в области пожарной безопасности</p>	<p>Характеризуют пожар, его факторы и стадии развития. Объясняют условия и причины возникновения пожаров, характеризуют их возможные последствия.</p> <p>Вырабатывают навыки безопасных действий при пожаре дома, на балконе, в подъезде, в лифте, в общественных зданиях. Вырабатывают навыки правильного использования первичных средств пожаротушения, оказания первой помощи.</p> <p>Объясняют права, обязанности и ответственность граждан в области пожарной безопасности.</p> <p>Объясняют правила и вырабатывают навыки вызова экстренных служб и объясняют порядок взаимодействия с ними. Раскрывают ответственность за ложные сообщения.</p> <p>Моделируют реальные ситуации и решают ситуационные задачи</p>
Предупреждение ситуаций криминального характера	<p>Ситуации криминального характера, правила поведения с малознакомыми людьми.</p> <p>Меры по предотвращению проникновения злоумышленников в дом, правила поведения при попытке проникновения в дом посторонних</p>	<p>Характеризуют меры по предотвращению проникновения злоумышленников в дом.</p> <p>Характеризуют ситуации криминального характера.</p> <p>Объясняют правила поведения с малознакомыми людьми.</p> <p>Объясняют правила поведения и вырабатывают навыки безопасных действий при попытке проникновения в дом посторонних.</p> <p>Моделируют реальные ситуации и решают ситуационные задачи</p>
Безопасные действия при авариях на коммунальных системах жизнеобеспечения	<p>Классификация аварийных ситуаций в коммунальных системах жизнеобеспечения.</p> <p>Правила подготовки к возможным авариям на коммунальных системах.</p> <p>Порядок действий при авариях на коммунальных системах</p>	<p>Классифицируют аварийные ситуации в коммунальных системах жизнеобеспечения.</p> <p>Объясняют правила подготовки к возможным авариям в коммунальных системах жизнеобеспечения.</p> <p>Вырабатывают навыки безопасных действий при авариях в</p>

		коммунальных системах жизнеобеспечения. Моделируют реальные ситуации и решают ситуационные задачи
МОДУЛЬ № 3 «БЕЗОПАСНОСТЬ НА ТРАНСПОРТЕ» (9 ч)		
Правила дорожного движения	Правила дорожного движения и их значение. Условия обеспечения безопасности участников дорожного движения	Характеризуют правила дорожного движения и объясняют их значение. Классифицируют участников дорожного движения и элементы дороги. Характеризуют условия обеспечения безопасности участников дорожного движения. Моделируют реальные ситуации и решают ситуационные задачи
Безопасность пешехода	Правила дорожного движения и дорожные знаки для пешеходов. «Дорожные ловушки» и правила их предупреждения. Световозвращающие элементы и правила их применения	Характеризуют правила дорожного движения для пешеходов. Классифицируют и характеризуют дорожные знаки для пешеходов. Характеризуют дорожные ловушки и объясняют правила их предупреждения. Вырабатывают навыки безопасного перехода дороги. Объясняют правила применения световозвращающих элементов. Моделируют реальные ситуации и решают ситуационные задачи
Безопасность пассажира	Правила дорожного движения для пассажиров. Обязанности пассажиров маршрутных транспортных средств. Ремень безопасности и правила его применения. Порядок действий пассажиров в маршрутных транспортных средствах, в том числе вызванных террористическим актом. Правила поведения пассажира мотоцикла	Характеризуют правила дорожного движения для пассажиров. Объясняют обязанности пассажиров маршрутных транспортных средств. Объясняют правила применения ремня безопасности и детских удерживающих устройств. Вырабатывают навыки безопасных действий пассажиров при различных происшествиях в маршрутных транспортных средствах. Объясняют правила поведения пассажира мотоцикла. Моделируют реальные ситуации и решают ситуационные задачи

<p>Безопасность водителя</p>	<p>Правила дорожного движения для водителя велосипеда и иных индивидуальных средств передвижения (электросамокаты, моноколёса, гроскутеры, сигвеи и т. п.), правила безопасного использования мототранспорта (мопедов, мотоциклов). Дорожные знаки для водителя велосипеда, сигналы велосипедиста. Правила подготовки велосипеда к пользованию</p>	<p>Характеризуют правила дорожного движения для водителя велосипеда и иных индивидуальных средств передвижения (электросамокаты, скутеры, сигвеи). Характеризуют дорожные знаки для водителя велосипеда, сигналы велосипедиста. Объясняют правила подготовки и вырабатывают навыки безопасного использования велосипеда. Объясняют требования правил дорожного движения к управлению мототранспортом (мопедами и мото-циклами). Моделируют реальные ситуации и решают ситуационные задачи</p>
<p>Безопасные действия при дорожно-транспортных происшествиях</p>	<p>Дорожно-транспортные происшествия и причины их возникновения. Основные факторы риска возникновения дорожно-транспортных происшествий. Порядок действий очевидца дорожно-транспортного происшествия. Порядок действий при пожаре на транспорте</p>	<p>Классифицируют дорожно-транспортные происшествия и характеризуют причины их возникновения. Вырабатывают навыки безопасных действий очевидца дорожно-транспортного происшествия. Объясняют порядок действий при пожаре на транспорте. Моделируют реальные ситуации и решают ситуационные задачи</p>
<p>Безопасность пассажиров на различных видах транспорта</p>	<p>Особенности различных видов транспорта (подземного, железнодорожного, водного, воздушного). Обязанности и порядок действий пассажиров при различных происшествиях на отдельных видах транспорта, в том числе вызванных террористическим актом</p>	<p>Характеризуют особенности и опасности на различных видах транспорта (подземного, железнодорожного, водного, воздушного). Раскрывают обязанности пассажиров отдельных видов транспорта. Вырабатывают навыки безопасного поведения пассажиров при различных происшествиях на отдельных видах транспорта. Моделируют реальные ситуации и решают ситуационные задачи</p>

<p>Первая помощь при чрезвычайных ситуациях на транспорте</p>	<p>Первая помощь и последовательность её оказания. Приёмы и правила оказания первой помощи при различных травмах в результате чрезвычайных ситуаций на транспорте</p>	<p>Раскрывают содержание первой помощи и последовательность её оказания. Объясняют правила и вырабатывают навыки оказания первой помощи при различных травмах в результате чрезвычайных ситуаций на транспорте. Характеризуют способы извлечения пострадавшего из транспорта. Моделируют реальные ситуации и решают ситуационные задачи</p>
<p>МОДУЛЬ № 4 «БЕЗОПАСНОСТЬ В ОБЩЕСТВЕННЫХ МЕСТАХ» (6 ч)</p>		
<p>Основные опасности в общественных местах</p>	<p>Общественные места и их характеристики, потенциальные источники опасности в общественных местах. Правила вызова экстренных служб и порядок и взаимодействия с ними</p>	<p>Классифицируют общественные места и их потенциальные угрозы безопасности. Характеризуют потенциальные источники опасности в общественных местах. Объясняют правила вызова экстренных служб и порядок взаимодействия с ними. Объясняют порядок составления плана действий на случай непредвиденных обстоятельств. Моделируют реальные ситуации и решают ситуационные задачи</p>
<p>Безопасные действия при возникновении массовых беспорядков</p>	<p>Массовые мероприятия и правила подготовки к ним, оборудование мест массового пребывания людей. Порядок действий при беспорядках в местах массового пребывания людей. Порядок действий при попадании в толпу и давку</p>	<p>Характеризуют массовые мероприятия и объясняют правила подготовки к ним. Классифицируют и характеризуют оборудование мест массового пребывания людей. Вырабатывают навыки безопасного поведения при беспорядках в местах массового пребывания людей. Вырабатывают навыки безопасных действий при попадании в толпу и давку. Моделируют реальные ситуации и решают ситуационные задачи</p>

Темы	Основное содержание	Основные виды деятельности обучающихся
Пожарная безопасность в общественных местах	<p>Порядок действий при обнаружении угрозы возникновения пожара.</p> <p>Порядок действий при эвакуации из общественных мест и зданий</p>	<p>Вырабатывают навыки безопасных действий при обнаружении угрозы возникновения пожара.</p> <p>Объясняют правила и вырабатывают навыки безопасных действий при эвакуации из общественных мест и зданий.</p> <p>Вырабатывают навыки безопасных действий при обрушениях зданий и сооружений.</p> <p>Моделируют реальные ситуации и решают ситуационные задачи</p>
Безопасные действия в ситуациях криминогенного и антиобщественного характера -	<p>Опасности криминогенного и антиобщественного характера в общественных местах, порядок действий при их возникновении.</p> <p>Порядок действий при обнаружении бесхозных (потенциально опасных) вещей и предметов, а также в условиях совершения террористического акта, в том числе при захвате и освобождении заложников.</p> <p>Порядок действий при взаимодействии с правоохранительными органами</p>	<p>Характеризуют опасности криминогенного и антиобщественного характера в общественных местах.</p> <p>Вырабатывают навыки безопасных действий в ситуациях криминогенного и антиобщественного характера, при обнаружении бесхозных (потенциально опасных) вещей и предметов, а также в условиях совершения террористического акта, в том числе при захвате и освобождении заложников.</p> <p>Вырабатывают навыки действий при взаимодействии с правоохранительными органами.</p> <p>Моделируют реальные ситуации и решают ситуационные задачи</p>
МОДУЛЬ № 5 «БЕЗОПАСНОСТЬ В ПРИРОДНОЙ СРЕДЕ» (11 ч)		
Правила безопасного поведения на природе	<p>Чрезвычайные ситуации природного характера и их классификация.</p> <p>Правила поведения, необходимые для снижения риска встречи с дикими животными, порядок действий при встрече с ними.</p> <p>Порядок действий при укусах диких животных, змей, пауков, клещей и насекомых.</p> <p>Различия съедобных и ядовитых грибов и растений, правила поведения, необходимые для снижения риска отравления</p>	<p>Классифицируют и характеризуют чрезвычайные ситуации природного характера.</p> <p>Раскрывают правила поведения для снижения риска встречи с дикими животными.</p> <p>Вырабатывают навыки безопасных действий при встрече с дикими животными, укусах животных, змей, пауков, клещей и насекомых.</p> <p>Объясняют различия между съедобными и ядовитыми грибами и растениями.</p> <p>Раскрывают правила поведения</p>

	ядовитыми грибами и растениями.	для снижения риска отравления ядовитыми грибами и растениями. Моделируют реальные ситуации и решают ситуационные задачи
Безопасные действия при автономном существовании в природной среде	Автономные условия, их особенности и опасности, правила подготовки к длительному автономному существованию. Порядок действий при автономном существовании в природной среде. Правила ориентирования на местности, способы подачи сигналов бедствия.	Характеризуют автономные условия, раскрывают их опасности и порядок подготовки к ним. Вырабатывают навыки безопасных действий при автономном существовании в природной среде: ориентирование на местности, в том числе работа с компасом и картой, обеспечение ночлега и питания, разведение костра, подача сигналов бедствия. Моделируют реальные ситуации и решают ситуационные задачи
Пожарная безопасность в природной среде	Природные пожары, их виды и опасности, факторы и причины их возникновения. Порядок действий при нахождении в зоне природного пожара	Классифицируют и характеризуют природные пожары и их опасности. Характеризуют факторы и причины возникновения пожаров. Вырабатывают навыки безопасных действий при нахождении в зоне природного пожара. Моделируют реальные ситуации и решают ситуационные задачи
Безопасное поведение в горах	Устройство гор и классификация горных пород, правила безопасного поведения в горах. Снежные лавины, их характеристики и опасности, порядок действий при попадании в лавину. Камнепады, их характеристики и опасности, порядок действий, необходимых для снижения риска попадания под камнепад. Сели, их характеристики и опасности, порядок действий при попадании в зону селя. Оползни, их характеристики и опасности, порядок действий при начале оползня	Объясняют устройство гор и классифицируют горные породы. Раскрывают правила безопасного поведения в горах. Характеризуют снежные лавины, камнепады, сели, оползни, их внешние признаки и опасности. Вырабатывают навыки безопасных действий при попадании в лавину, необходимых для снижения риска попадания под камнепад, при попадании в зону селя, при начале оползня. Моделируют реальные ситуации и решают ситуационные задачи

<p>Безопасное поведение на водоёмах</p>	<p>Общие правила безопасного поведения на водоёмах, правила купания в подготовленных и неподготовленных местах. Порядок действий при обнаружении тонущего человека. Правила поведения при нахождении на плавсредствах. Правила поведения при нахождении на льду, порядок действий при обнаружении человека в полынье</p>	<p>Объясняют общие правила безопасного поведения на водоёмах. Раскрывают правила купания в подготовленных и неподготовленных местах. Характеризуют правила сами взаимопомощи терпящим бедствие на воде. Вырабатывают навыки безопасных действий при обнаружении тонущего человека летом и человека в полынье. Раскрывают правила поведения при нахождении на плавсредствах и на льду. Моделируют реальные ситуации и решают ситуационные задачи</p>
<p>Безопасные действия при угрозе наводнения, цунами</p>	<p>Наводнения, их характеристики и опасности, порядок действий при наводнении. Цунами, их характеристики и опасности, порядок действий при нахождении в зоне цунами</p>	<p>Характеризуют наводнения, их внешние признаки и опасности. Вырабатывают навыки безопасных действий при наводнении. Характеризуют цунами, их внешние признаки и опасности. Вырабатывают навыки безопасных действий при нахождении в зоне цунами. Моделируют реальные ситуации и решают ситуационные задачи</p>
<p>Безопасные действия при урагане, буре, смерче, грозе</p>	<p>Ураганы, бури, смерчи, их характеристики и опасности. Порядок действий при ураганах, бурях и смерчах. Грозы, их характеристики и опасности. Порядок действий при попадании в грозу</p>	<p>Характеризуют ураганы, бури, смерчи, их внешние признаки и опасности. Вырабатывают навыки безопасных действий при ураганах, бурях и смерчах. Характеризуют грозы, их внешние признаки и опасности. Вырабатывают навыки безопасных действий при попадании в грозу. Моделируют реальные ситуации и решают ситуационные задачи</p>

<p>Безопасные действия при угрозе землетрясения, извержения вулкана</p>	<p>Землетрясения и извержения вулканов, их характеристики и опасности. Порядок действий при землетрясении, в том числе при попадании под завал. Порядок действий при нахождении в зоне извержения вулкана</p>	<p>Характеризуют землетрясения и извержения вулканов и их опасности. Вырабатывают навыки безопасных действий при землетрясении, в том числе при попадании под завал. Вырабатывают навыки безопасных действий при нахождении в зоне извержения вулкана. Моделируют реальные ситуации и решают ситуационные задачи</p>
<p>Экология и её значение для устойчивого развития общества</p>	<p>Смысл понятий «экология» и «экологическая культура». Значение экологии для устойчивого развития общества. Правила безопасного поведения при неблагоприятной экологической обстановке</p>	<p>Раскрывают смысл понятий «экология» и «экологическая культура». Объясняют значение экологии для устойчивого развития общества. Раскрывают правила безопасного поведения при неблагоприятной экологической обстановке. Моделируют реальные ситуации и решают ситуационные задачи</p>
<p>МОДУЛЬ № 6 «ЗДОРОВЬЕ И КАК ЕГО СОХРАНИТЬ. ОСНОВЫ МЕДИЦИНСКИХ ЗНАНИЙ» (10 ч)</p>		
<p>Общие представления о здоровье</p>	<p>Смысл понятий «здоровье» и «здоровый образ жизни», их содержание и значение для человека. Факторы, влияющие на здоровье человека, опасность вредных привычек. Элементы здорового образа жизни, ответственность за сохранения здоровья</p>	<p>Раскрывают смысл понятий «здоровье» и «здоровый образ жизни» и их содержание, объясняют значение здоровья для человека. Характеризуют факторы, влияющие на здоровье человека. Раскрывают содержание элементов здорового образа жизни, объясняют пагубность вредных привычек. Обосновывают личную ответственность за сохранение здоровья. Моделируют реальные ситуации и решают ситуационные задачи</p>
<p>Предупреждение и защита от инфекционных заболеваний</p>	<p>Понятие «инфекционные заболевания», причины их возникновения. Механизм распространения инфекционных заболеваний, меры их профилактики и защиты от них. Порядок действий при возникновении чрезвычайных ситуаций биолого-социального происхождения (эпидемия, пандемия).</p>	<p>Раскрывают понятие «инфекционные заболевания», объясняют причины их возникновения. Характеризуют механизм распространения инфекционных заболеваний, вырабатывают навыки соблюдения мер их профилактики и защиты от них. Вырабатывают навыки безопасных действий</p>

Темы	Основное содержание	Основные виды деятельности обучающихся
	<p>Мероприятия, проводимые государством по обеспечению безопасности населения при угрозе и во время чрезвычайных ситуаций биолого-социального происхождения</p>	<p>при возникновении чрезвычайных ситуаций биолого-социального происхождения (эпидемия, пандемия). Характеризуют основные мероприятия, проводимые государством по обеспечению безопасности населения при угрозе и во время чрезвычайных ситуаций биолого-социального происхождения. Моделируют реальные ситуации и решают ситуационные задачи.</p>
<p>Предупреждение и защита от неинфекционных заболеваний</p>	<p>Понятие «неинфекционные заболевания» и их классификация, факторы риска неинфекционных заболеваний. Меры профилактики неинфекционных заболеваний и защиты от них. Диспансеризация и её задачи</p>	<p>Раскрывают понятие «неинфекционные заболевания» и дают их классификацию. Характеризуют факторы риска неинфекционных заболеваний. Вырабатывают навыки соблюдения мер профилактики неинфекционных заболеваний и защиты от них. Объясняют назначение диспансеризации и раскрывают её задачи. Моделируют реальные ситуации и решают ситуационные задачи</p>
<p>Психическое здоровье и психологическое благополучие</p>	<p>Понятия «психическое здоровье» и «психологическое благополучие», современные модели психического здоровья и здоровой личности. Стресс и его влияние на человека, меры профилактики стресса, способы самоконтроля и саморегуляции эмоциональных состояний</p>	<p>Раскрывают понятия «психическое здоровье» и «психологическое благополучие». Характеризуют современные модели психического здоровья и здоровой личности. Объясняют понятие «стресс» и его влияние на человека. Вырабатывают навыки соблюдения мер профилактики стресса, раскрывают способы самоконтроля и саморегуляции эмоциональных состояний. Моделируют реальные ситуации и решают ситуационные задачи</p>
<p>Первая помощь и самопомощь</p>	<p>Понятие «первая помощь» и обязанность по её оказанию, универсальный</p>	<p>Раскрывают понятие «первая помощь» и её содержание.</p>

<p>при неотложных состояниях</p>	<p>алгоритм оказания первой помощи. Назначение и состав аптечки первой помощи. Порядок действий при оказании первой помощи в различных ситуациях, приёмы психологической поддержки пострадавшего</p>	<p>Анализируют универсальный алгоритм оказания первой помощи. Характеризуют назначение и состав аптечки первой помощи. Вырабатывают навыки действий при оказании первой помощи в различных ситуациях. Характеризуют приёмы психологической поддержки пострадавшего. Моделируют реальные ситуации и решают ситуационные задачи</p>
<p>МОДУЛЬ № 7 «БЕЗОПАСНОСТЬ В СОЦИУМЕ» (7 ч)</p>		
<p>Общение — основа социального взаимодействия</p>	<p>Общение и его значение для человека, способы организации эффективного и позитивного общения. Приёмы и правила безопасной межличностной коммуникации и комфортного взаимодействия в группе. Признаки конструктивного и деструктивного общения</p>	<p>Характеризуют общение и объясняют его значение для человека. Анализируют способы организации эффективного и позитивного общения. Раскрывают приёмы и вырабатывают навыки соблюдения правил безопасной межличностной коммуникации и комфортного взаимодействия в группе. Раскрывают признаки конструктивного и деструктивного общения. Моделируют реальные ситуации и решают ситуационные задачи</p>
<p>Безопасные способы избегания и разрешения конфликтных ситуаций</p>	<p>Понятие «конфликт» и стадии его развития, факторы и причины развития конфликта. Условия и ситуации возникновения межличностных и групповых конфликтов, безопасные и эффективные способы избегания и разрешения конфликтных ситуаций. Правила поведения для снижения риска конфликта и порядок действий при его опасных проявлениях. Способ разрешения конфликта с помощью третьей стороны (модератора). Опасные формы проявления конфликта: агрессия, домашнее насилие и буллинг</p>	<p>Раскрывают понятие «конфликт» и характеризуют стадии его развития, факторы и причины развития. Анализируют условия и ситуации возникновения межличностных и групповых конфликтов. Характеризуют безопасные и эффективные способы избегания и разрешения конфликтных ситуаций. Вырабатывают навыки соблюдения правил поведения для снижения риска конфликта и безопасных действий при его опасных проявлениях. Характеризуют способ разрешения конфликта с помощью третьей стороны (модератора). Анализируют опасные формы проявления конфликта: агрессия, домашнее насилие и буллинг. Моделируют реальные ситуации и решают ситуационные задачи</p>

<p>Манипуляция и способы противостоять ей</p>	<p>Манипуляции в ходе межличностного общения, приёмы распознавания манипуляций и способы противостояния ей.</p> <p>Приёмы распознавания противозаконных проявлений манипуляции (мошенничество, вымогательство, подстрекательство к действиям, которые могут причинить вред жизни и здоровью, и вовлечение в преступную, асоциальную или деструктивную деятельность) и способы защиты от них</p>	<p>Характеризуют манипуляции в ходе межличностного общения.</p> <p>Раскрывают приёмы распознавания манипуляций и анализируют способы противостояния ей.</p> <p>Раскрывают приёмы распознавания противозаконных проявлений манипуляции (мошенничество, вымогательство, подстрекательство к действиям, которые могут причинить вред жизни и здоровью, и вовлечение в преступную, асоциальную или деструктивную деятельность) и анализируют способы защиты от них.</p> <p>Моделируют реальные ситуации и решают ситуационные задачи</p>
<p>Безопасное поведение и современные увлечения молодежи</p>	<p>Современные молодёжные увлечения и опасности, связанные с ними, правила безопасного поведения.</p> <p>Правила безопасной коммуникации с незнакомыми людьми</p>	<p>Характеризуют современные молодёжные увлечения и опасности, связанные с ними, раскрывают правила безопасного поведения.</p> <p>Вырабатывают навыки соблюдения правил безопасной коммуникации с незнакомыми людьми.</p> <p>Моделируют реальные ситуации и решают ситуационные задачи</p>
<p>МОДУЛЬ № 8 «БЕЗОПАСНОСТЬ В ИНФОРМАЦИОННОМ ПРОСТРАНСТВЕ» (5 ч)</p>		
<p>Общие принципы безопасности в цифровой среде</p>	<p>Понятие «цифровая среда», её характеристики и примеры информационных и компьютерных угроз, положительные возможности цифровой среды.</p> <p>Риски и угрозы при использовании Интернета.</p> <p>Общие принципы безопасного поведения, необходимые для предупреждения возникновения сложных и опасных ситуаций в личном цифровом пространстве</p>	<p>Раскрывают понятие «цифровая среда», её характеристики и приводят примеры информационных и компьютерных угроз.</p> <p>Объясняют положительные возможности цифровой среды.</p> <p>Характеризуют риски и угрозы при использовании Интернета.</p> <p>Анализируют общие принципы безопасного поведения, необходимые для предупреждения возникновения сложных и опасных ситуаций в личном цифровом пространстве.</p> <p>Моделируют реальные ситуации и решают ситуационные задачи</p>
<p>Опасные программы и явления цифровой среды</p>	<p>Опасные явления цифровой среды: вредоносные программы и приложения и их разновидности.</p>	<p>Характеризуют опасные явления цифровой среды.</p> <p>Классифицируют и анализируют вредоносные программы и приложения и их разновидности.</p>

	<p>Правила кибергигиены, необходимые для предупреждения возникновения сложных и опасных ситуаций в цифровой среде</p>	<p>Вырабатывают навыки соблюдения правил кибергигиены для предупреждения возникновения сложных и опасных ситуаций в цифровой среде. Моделируют реальные ситуации и решают ситуационные задачи</p>
<p>Безопасные правила цифрового поведения</p>	<p>Основные виды опасного и запрещённого контента в Интернете и его признаки, приёмы распознавания опасностей при использовании Интернета. Противоправные действия в Интернете. Правила цифрового поведения, необходимого для предотвращения рисков и угроз при использовании Интернета (кибербуллинга, вербовки в различные организации и группы)</p>	<p>Характеризуют основные виды опасного и запрещённого контента в Интернете и характеризуют его признаки. Раскрывают приёмы распознавания опасностей при использовании Интернета. Характеризуют противоправные действия в Интернете. Вырабатывают навыки соблюдения правил цифрового поведения, необходимых для предотвращения рисков и угроз при использовании Интернета (кибербуллинга, вербовки в различные организации и группы). Моделируют реальные ситуации и решают ситуационные задачи</p>
<p>Деструктивные течения в Интернете и защита от них</p>	<p>Деструктивные течения в Интернете, их признаки и опасности. Правила безопасного использования Интернета по предотвращению рисков и угроз вовлечения в различную деструктивную деятельность</p>	<p>Характеризуют деструктивные течения в Интернете, их признаки и опасности. Вырабатывают навыки соблюдения правил безопасного использования Интернета, необходимых для предотвращения рисков и угроз вовлечения в различную деструктивную деятельность. Моделируют реальные ситуации и решают ситуационные задачи</p>
<p>МОДУЛЬ № 9 «ОСНОВЫ ПРОТИВОДЕЙСТВИЯ ЭКСТРЕМИЗМУ И ТЕРРОРИЗМУ» (7 ч)</p>		
<p>Общественно-государственная система противодействия экстремизму и терроризму</p>	<p>Понятия «экстремизм» и «терроризм», их содержание, причины, возможные варианты проявления и последствия. Цели и формы проявления террористических актов, их последствия, уровни террористической опасности.</p>	<p>Объясняют понятия «экстремизм» и «терроризм», раскрывают их содержание, характеризуют причины, возможные варианты проявления и их последствия. Раскрывают цели и формы проявления террористических актов, характеризуют их последствия</p>

	<p>Основы общественно-государственной системы противодействия экстремизму и терроризму, контртеррористическая операция и её цели</p>	<p>Раскрывают основы общественно-государственной системы, роль личности в противодействии экстремизму и терроризму. Объясняют уровни террористической опасности и цели контртеррористической операции</p>
<p>Безопасные действия при угрозе теракта</p>	<p>Признаки вовлечения в террористическую деятельность, правила антитеррористического поведения. Признаки угроз и подготовки различных форм терактов, порядок действий при их обнаружении</p>	<p>Характеризуют признаки вовлечения в террористическую деятельность. Выработывают навыки соблюдения правил антитеррористического поведения и безопасных действий при обнаружении признаков теракта. Анализируют признаки угроз и подготовки различных форм терактов, объясняют признаки подозрительных предметов. Выработывают навыки безопасных действий при их обнаружении. Моделируют реальные ситуации и решают ситуационные задачи</p>
<p>Безопасные действия при совершении теракта</p>	<p>Правила безопасного поведения в условиях совершения теракта. Порядок действий при совершении теракта (нападение террористов и попытка захвата заложников, попадание в заложники, огневой налёт, наезд транспортного средства, подрыв взрывного устройства)</p>	<p>Характеризуют правила безопасного поведения в условиях совершения теракта. Выработывают навыки безопасных действий в условиях совершения терактов (нападение террористов и попытка захвата заложников, попадание в заложники, огневой налёт, наезд транспортного средства, подрыв взрывного устройства). Моделируют реальные ситуации и решают ситуационные задачи</p>
<p>МОДУЛЬ № 10 «ВЗАИМОДЕЙСТВИЕ ЛИЧНОСТИ, ОБЩЕСТВА И ГОСУДАРСТВА В ОБЕСПЕЧЕНИИ БЕЗОПАСНОСТИ ЖИЗНИ И ЗДОРОВЬЯ НАСЕЛЕНИЯ» (4 ч)</p>		
<p>Роль личности, общества и государства в предупреждении и ликвидации чрезвычайных ситуаций</p>	<p>Классификация чрезвычайных ситуаций природного и техногенного характера. Единая государственная система предупреждения и ликвидации чрезвычайных ситуаций (РСЧС), её задачи, структура, режимы функционирования. Государственные службы обеспечения безопасности, их роль</p>	<p>Раскрывают классификацию чрезвычайных ситуаций по масштабам и последствиям. Раскрывают назначение, основные задачи и структуру единой государственной системы предупреждения и ликвидации чрезвычайных ситуаций (РСЧС). Характеризуют роль государственных служб в</p>

	<p>и сфера ответственности, порядок взаимодействия с ними.</p> <p>Общественные институты и их место в системе обеспечения безопасности жизни и здоровья населения.</p> <p>Права, обязанности и роль граждан Российской Федерации в области защиты населения от чрезвычайных ситуаций.</p> <p>Антикоррупционное поведение как элемент общественной и государственной безопасности</p>	<p>обеспечении безопасности жизни и здоровья населения, изучают порядок взаимодействия с ними.</p> <p>Анализируют место и роль общественных организаций в системе обеспечения безопасности жизни и здоровья населения.</p> <p>Объясняют права и обязанности граждан Российской Федерации в области безопасности в условиях чрезвычайных ситуаций мирного и военного времени.</p> <p>Объясняют роль антикоррупционного поведения в обеспечении общественной и государственной безопасности.</p> <p>Моделируют реальные ситуации и решают ситуационные задачи</p>
<p>Мероприятия по предупреждению и ликвидации чрезвычайных ситуаций</p>	<p>Информирование и оповещение населения о чрезвычайных ситуациях, система ОКСИОН.</p> <p>Сигнал «Внимание всем!», порядок действий населения при его получении, в том числе при авариях с выбросом химических и радиоактивных веществ.</p> <p>Средства индивидуальной и коллективной защиты населения, порядок пользования фильтрующим противогазом.</p> <p>Эвакуация населения в условиях чрезвычайных ситуаций, порядок действий населения при объявлении эвакуации</p>	<p>Раскрывают порядок информирования и оповещения населения о чрезвычайных ситуациях. Выработывают навыки безопасных действий при получении сигнала «Внимание всем!», в том числе при авариях с выбросом химических и радиоактивных веществ.</p> <p>Изучают средства индивидуальной и коллективной защиты населения, вырабатывают навыки пользования фильтрующим противогазом.</p> <p>Объясняют порядок действий населения при объявлении эвакуации.</p> <p>Моделируют реальные ситуации и решают ситуационные задачи.</p>

При разработке рабочей программы в тематическом планировании должны быть учтены возможности использования электронных (цифровых) образовательных ресурсов, являющихся учебно-методическими материалами (мультимедийные программы, электронные учебники и задания, электронные библиотеки, виртуальные лаборатории, игровые программы, коллекции цифровых образовательных ресурсов), используемых для обучения и воспитания различных групп пользователей, представленных в электронном (цифровом) виде и реализующих дидактические возможности ИКТ, содержание которых соответствует законодательству об образовании.

2.1.16. РАБОЧАЯ ПРОГРАММА УЧЕБНОГО ПРЕДМЕТА «МАТЕМАТИКА» (БАЗОВЫЙ УРОВЕНЬ)

Федеральная рабочая программа по учебному предмету «Математика» (базовый уровень) (предметная область «Математика и информатика») (далее соответственно – программа по математике, математика) включает пояснительную записку, содержание обучения, планируемые результаты освоения программы по математике, тематическое планирование.

ПОЯСНИТЕЛЬНАЯ ЗАПИСКА

Программа по математике для обучающихся 5–9 классов разработана на основе ФГОС ООО. В программе по математике учтены идеи и положения Концепции развития математического образования в Российской Федерации.

Предметом математики являются фундаментальные структуры нашего мира – пространственные формы и количественные отношения (от простейших, усваиваемых в непосредственном опыте, до достаточно сложных, необходимых для развития научных и прикладных идей). Математические знания обеспечивают понимание принципов устройства и использования современной техники, восприятие и интерпретацию социальной, экономической, политической информации, дают возможность выполнять расчёты и составлять алгоритмы, находить и применять формулы, владеть практическими приёмами геометрических измерений и построений, читать информацию, представленную в виде таблиц, диаграмм и графиков, жить в условиях неопределённости и понимать вероятностный характер случайных событий.

Изучение математики формирует у обучающихся математический стиль мышления, проявляющийся в определённых умственных навыках. Обучающиеся осваивают такие приёмы и методы мышления, как индукция и дедукция, обобщение и конкретизация, анализ и синтез, классификация и систематизация, абстрагирование и аналогия. Объекты математических умозаключений, правила их конструирования раскрывают механизм логических построений, способствуют выработке умения формулировать, обосновывать и доказывать суждения, тем самым развивают логическое мышление. Изучение математики обеспечивает формирование алгоритмической компоненты мышления и воспитание умений действовать по заданным алгоритмам, совершенствовать известные и конструировать новые. В процессе решения задач – основой учебной деятельности на уроках математики – развиваются творческая и прикладная стороны мышления. Обучение математике даёт возможность развивать у обучающихся точную, рациональную и информативную речь, умение отбирать наиболее подходящие языковые, символические, графические средства для выражения суждений и наглядного их представления.

При изучении математики осуществляется общее знакомство с методами познания действительности, представлениями о предмете и методах математики, их отличии от методов других естественных и гуманитарных наук, об особенностях применения математики для решения научных и прикладных задач.

Приоритетными целями обучения математике в 5–9 классах являются: формирование центральных математических понятий (число, величина, геометрическая фигура, переменная, вероятность, функция), обеспечивающих преемственность и перспективность математического образования обучающихся; подведение обучающихся на доступном для них уровне к осознанию взаимосвязи математики и окружающего мира, понимание математики как части общей культуры человечества; развитие интеллектуальных и творческих способностей обучающихся, познавательной активности, исследовательских умений, критичности мышления, интереса к изучению математики; формирование функциональной математической грамотности: умения

распознавать проявления математических понятий, объектов и закономерностей в реальных жизненных ситуациях и при изучении других учебных предметов, проявления зависимостей и закономерностей, формулировать их на языке математики и создавать математические модели, применять освоенный математический аппарат для решения практико-ориентированных задач, интерпретировать и оценивать полученные результаты.

Основные линии содержания программы по математике в 5–9 классах: «Числа и вычисления», «Алгебра» («Алгебраические выражения», «Уравнения и неравенства»), «Функции», «Геометрия» («Геометрические фигуры и их свойства»,

«Измерение геометрических величин»), «Вероятность и статистика». Данные линии развиваются параллельно, каждая в соответствии с собственной логикой, однако не независимо одна от другой, а в тесном контакте и взаимодействии.

Содержание программы по математике, распределённое по годам обучения, структурировано таким образом, чтобы ко всем основным, принципиальным вопросам обучающиеся обращались неоднократно, чтобы овладение математическими понятиями и навыками осуществлялось последовательно и поступательно, с соблюдением принципа преемственности, а новые знания включались в общую систему математических представлений обучающихся, расширяя и углубляя её, образуя прочные множественные связи.

В соответствии с ФГОС ООО математика является обязательным учебным предметом на уровне основного общего образования. В 5–9 классах математика традиционно изучается в рамках следующих учебных курсов: в 5–6 классах – курса

«Математика», в 7–9 классах – курсов «Алгебра» (включая элементы статистики и теории вероятностей) и «Геометрия». Программой по математике вводится самостоятельный учебный курс «Вероятность и статистика».

Общее число часов, рекомендованных для изучения математики (базовый уровень) на уровне основного общего образования, – 952 часа: в 5 классе – 170 часов (5 часов в неделю), в 6 классе – 170 часов (5 часов в неделю), в 7 классе – 204 часа (6 часов в неделю), в 8 классе – 204 часа (6 часов в неделю), в 9 классе – 204 часа (6 часов в неделю).

ПЛАНИРУЕМЫЕ РЕЗУЛЬТАТЫ ОСВОЕНИЯ ПРОГРАММЫ ПО МАТЕМАТИКЕ НА УРОВНЕ ОСНОВНОГО ОБЩЕГО ОБРАЗОВАНИЯ

Изучение математики на уровне основного общего образования направлено на достижение обучающимися личностных, метапредметных и предметных образовательных результатов освоения учебного предмета.

ЛИЧНОСТНЫЕ РЕЗУЛЬТАТЫ

Личностные результаты освоения программы по математике характеризуются:

1. патриотическое воспитание:

проявлением интереса к прошлому и настоящему российской математики, ценностным отношением к достижениям российских математиков и российской математической школы, к использованию этих достижений в других науках и прикладных сферах;

2. гражданское и духовно-нравственное воспитание:

готовностью к выполнению обязанностей гражданина и реализации его прав, представлением о математических основах функционирования различных структур, явлений, процедур гражданского общества (например, выборы, опросы), готовностью к обсуждению этических проблем, связанных с практическим применением достижений науки, осознанием важности морально-этических принципов в деятельности учёного;

3. трудовое воспитание:

установкой на активное участие в решении практических задач математической направленности, осознанием важности математического образования на протяжении всей жизни для успешной профессиональной деятельности и развитием необходимых умений, осознанным выбором и построением индивидуальной траектории образования и жизненных планов с учётом личных интересов и общественных потребностей;

4. эстетическое воспитание:

способностью к эмоциональному и эстетическому восприятию математических объектов, задач, решений, рассуждений, умению видеть математические закономерности в искусстве;

5. ценности научного познания:

ориентацией в деятельности на современную систему научных представлений об основных закономерностях развития человека, природы и общества, пониманием математической науки как сферы человеческой деятельности, этапов её развития и значимости для развития цивилизации, овладением языком математики и математической культурой как средством познания мира, овладением простейшими навыками исследовательской деятельности;

6. физическое воспитание, формирование культуры здоровья и эмоционального благополучия:

готовностью применять математические знания в интересах своего здоровья, ведения здорового образа жизни (здоровое питание, сбалансированный режим занятий и отдыха, регулярная физическая активность), сформированностью навыков рефлексии, признанием своего права на ошибку и такого же права другого человека;

7. экологическое воспитание:

ориентацией на применение математических знаний для решения задач области сохранности окружающей среды, планирования поступков и оценки их возможных последствий для окружающей среды, осознанием глобального характера экологических проблем и путей их решения;

8. адаптация к изменяющимся условиям социальной и природной среды:

готовностью к действиям в условиях неопределённости, повышению уровня своей компетентности через практическую деятельность, в том числе умение учиться у других людей, приобретать в совместной деятельности новые знания, навыки и компетенции из опыта других; необходимостью в формировании новых знаний, в том числе формулировать идеи, понятия, гипотезы об объектах и явлениях, в том числе ранее не известных, осознавать дефициты собственных знаний и компетентностей, планировать своё развитие; способностью осознавать стрессовую ситуацию, воспринимать стрессовую ситуацию как вызов, требующий контрмер, корректировать принимаемые решения и действия, формулировать и оценивать риски и последствия, формировать опыт.

МЕТАПРЕДМЕТНЫЕ РЕЗУЛЬТАТЫ

В результате освоения программы по математике на уровне основного общего образования у обучающегося будут сформированы метапредметные результаты, характеризующиеся овладением универсальными познавательными действиями, универсальными коммуникативными действиями и универсальными регулятивными действиями.

Познавательные универсальные учебные действия

Базовые логические действия:

выявлять и характеризовать существенные признаки математических объектов, понятий, отношений между понятиями, формулировать определения понятий, устанавливать существенный признак классификации, основания для обобщения и сравнения, критерии проводимого анализа;

воспринимать, формулировать и преобразовывать суждения: утвердительные и отрицательные, единичные, частные и общие, условные;

выявлять математические закономерности, взаимосвязи и противоречия в фактах, данных, наблюдениях и утверждениях, предлагать критерии для выявления закономерностей и противоречий;

делать выводы с использованием законов логики, дедуктивных и индуктивных умозаключений, умозаключений по аналогии;

разбирать доказательства математических утверждений (прямые и от противного), проводить самостоятельно несложные доказательства математических фактов, выстраивать аргументацию, приводить примеры и контрпримеры, обосновывать собственные рассуждения; выбирать способ решения учебной задачи (сравнивать несколько вариантов решения, выбирать наиболее подходящий с учётом самостоятельно выделенных критериев).

Базовые исследовательские действия:

использовать вопросы как исследовательский инструмент познания, формулировать вопросы, фиксирующие противоречие, проблему, самостоятельно устанавливать искомое и данное, формировать гипотезу, аргументировать свою позицию, мнение;

проводить по самостоятельно составленному плану несложный эксперимент, небольшое исследование по установлению особенностей математического объекта, зависимостей объектов между собой;

самостоятельно формулировать обобщения и выводы по результатам проведённого наблюдения, исследования, оценивать достоверность полученных результатов, выводов и обобщений;

прогнозировать возможное развитие процесса, а также выдвигать предположения о его развитии в новых условиях.

Работа с информацией:

Выявлять недостаточность и избыточность информации, данных, необходимых для решения задачи;

выбирать, анализировать, систематизировать и интерпретировать информацию различных видов и форм представления;

выбирать форму представления информации и иллюстрировать решаемые задачи схемами, диаграммами, иной графикой и их комбинациями;

оценивать надёжность информации по критериям, предложенным учителями или сформулированным самостоятельно.

Коммуникативные универсальные учебные действия:

воспринимать и формулировать суждения в соответствии с условиями и целями общения, ясно, точно, грамотно выражать свою точку зрения в устных и письменных текстах, давать пояснения по ходу решения задачи, комментировать полученный результат;

в ходе обсуждения задавать вопросы по существу обсуждаемой темы, проблемы, решаемой задачи, высказывать идеи, нацеленные на поиск решения, сопоставлять свои суждения с суждениями других участников диалога, обнаруживать различие и сходство позиций, в корректной форме формулировать разногласия, свои возражения;

представлять результаты решения задачи, эксперимента, исследования, проекта, самостоятельно выбирать формат выступления с учётом задач презентации и особенностей аудитории;

понимать и использовать преимущества командной и индивидуальной работы при решении учебных математических задач;

принимать цель совместной деятельности, планировать организацию совместной работы, распределять виды работ, договариваться, обсуждать процесс и результат работы, обобщать мнения нескольких людей;

участвовать в групповых формах работы (обсуждения, обмен мнениями, мозговые штурмы и

другие), выполнять свою часть работы и координировать свои действия с другими членами команды, оценивать качество своего вклада в общий продукт по критериям, сформулированным участниками взаимодействия.

Регулятивные универсальные учебные действия

Самоорганизация:

самостоятельно составлять план, алгоритм решения задачи (или его часть), выбирать способ решения с учётом имеющихся ресурсов и собственных возможностей, аргументировать и корректировать варианты решений с учётом новой информации.

Самоконтроль:

владеть способами самопроверки, самоконтроля процесса и результата решения математической задачи;

предвидеть трудности, которые могут возникнуть при решении задачи, вносить коррективы в деятельность на основе новых обстоятельств, найденных ошибок, выявленных трудностей;

оценивать соответствие результата деятельности поставленной цели и условиям, объяснять причины достижения или недостижения цели, находить ошибку, давать оценку приобретённому опыту.

ПРЕДМЕТНЫЕ РЕЗУЛЬТАТЫ

Предметные результаты освоения программы по математике представлены по годам обучения в следующих разделах программы в рамках отдельных учебных курсов: в 5–6 классах – курса «Математика», в 7–9 классах – курсов «Алгебра», «Геометрия», «Вероятность и статистика».

ФЕДЕРАЛЬНАЯ РАБОЧАЯ ПРОГРАММА УЧЕБНОГО КУРСА «МАТЕМАТИКА» В 5–6 КЛАССАХ

ПОЯСНИТЕЛЬНАЯ ЗАПИСКА

Приоритетными целями обучения математике в 5–6 классах являются: продолжение формирования основных математических понятий (число, величина, геометрическая фигура), обеспечивающих преемственность и перспективность математического образования обучающихся;

развитие интеллектуальных и творческих способностей обучающихся, познавательной активности, исследовательских умений, интереса к изучению математики;

подведение обучающихся на доступном для них уровне к осознанию взаимосвязи математики и окружающего мира;

формирование функциональной математической грамотности: умения распознавать математические объекты в реальных жизненных ситуациях, применять освоенные умения для решения практико-ориентированных задач, интерпретировать полученные результаты и оценивать их на соответствие практической ситуации.

Основные линии содержания курса математики в 5–6 классах – арифметическая и геометрическая, которые развиваются параллельно, каждая в соответствии с собственной логикой, однако, не независимо одна от другой, а в тесном контакте и взаимодействии. Также в курсе математики происходит знакомство с элементами алгебры и описательной статистики.

Изучение арифметического материала начинается со систематизации и развития знаний о натуральных числах, полученных на уровне начального общего образования.

При этом совершенствование вычислительной техники и формирование новых теоретических знаний сочетается с развитием вычислительной культуры, в частности с обучением простейшим приёмам прикидки и оценки результатов вычислений.

Изучение натуральных чисел продолжается в 6 классе знакомством с начальными понятиями теории делимости. Начало изучения обыкновенных и десятичных дробей отнесено к 5 классу. Это первый этап в освоении дробей, когда происходит знакомство с основными идеями, понятиями темы. При этом рассмотрение обыкновенных дробей в полном объёме предшествует изучению десятичных дробей, что целесообразно с точки зрения логики изложения числовой линии, когда правила действий с десятичными дробями можно обосновать уже известными алгоритмами выполнения действий с обыкновенными дробями. Знакомство с десятичными дробями расширит возможности для понимания обучающимися прикладного применения новой записи при изучении других предметов и при практическом использовании. К 6 классу отнесён второй этап в изучении дробей, где происходит совершенствование навыков сравнения и преобразования дробей, освоение новых вычислительных алгоритмов, оттачивание техники вычислений, в том числе значений выражений, содержащих и обыкновенные, и десятичные дроби, установление связей между ними, рассмотрение приёмов решения задач на дроби. В начале 6 класса происходит знакомство с понятием процента.

Особенностью изучения положительных и отрицательных чисел является то, что они также могут рассматриваться в несколько этапов. В 6 классе в начале изучения темы «Положительные и отрицательные числа» выделяется подтема «Целые числа», в рамках которой знакомство с отрицательными числами и действиями с положительными и отрицательными числами происходит на основе содержательного подхода. Это позволяет на доступном уровне познакомить обучающихся практически всеми основными понятиями темы, в том числе и с правилами знаков при выполнении арифметических действий. Изучение рациональных чисел на этом не закончится, а будет продолжено в курсе алгебры 7 класса.

При обучении решению текстовых задач в 5–6 классах используются арифметические приёмы решения. При отработке вычислительных навыков в 5–6 классах рассматриваются текстовые задачи следующих видов: задачи на движение, на части, на покупки, на работу и производительность, на проценты, на отношения пропорции. Обучающиеся знакомятся с приёмами решения задач перебором возможных вариантов, учатся работать с информацией, представленной в форме таблиц или диаграмм.

В программе учебного курса «Математика» предусмотрено формирование пропедевтических алгебраических представлений. Буква как символ некоторого числа в зависимости от математического контекста вводится постепенно. Буквенная символика широко используется прежде всего для записи общих утверждений и предложений, формул, в частности для вычисления геометрических величин, в качестве «заместителя» числа.

В программе учебного курса «Математика» представлена наглядная геометрия, направленная на развитие образного мышления, пространственного воображения, изобразительных умений. Это важный этап в изучении геометрии, который осуществляется на наглядно-практическом уровне, опирается на наглядно-образное мышление обучающихся. Большая роль отводится практической деятельности, опыту, эксперименту, моделированию. Обучающиеся знакомятся с геометрическими фигурами на плоскости и в пространстве, с их простейшими конфигурациями, учатся изображать их на нелинованной и клетчатой бумаге, рассматривают их простейшие свойства. В процессе изучения наглядной геометрии знания, полученные обучающимися на уровне начального общего образования, систематизируются и расширяются.

Согласно учебному плану в 5–6 классах изучается интегрированный предмет «Математика», который включает арифметический материал и наглядную геометрию, а также пропедевтические сведения из алгебры, элементы логики и начала описательной статистики. Общее число часов, рекомендованных для изучения математики, – 340 часов: в 5 классе – 170 часов (5 часов в неделю), в 6 классе – 170 часов (5 часов в неделю).

СОДЕРЖАНИЕ ОБУЧЕНИЯ

5 КЛАСС

Натуральные числа и нуль

Натуральное число. Ряд натуральных чисел. Число 0. Изображение натуральных чисел точками на координатной (числовой) прямой.

Позиционная система счисления. Римская нумерация как пример непозиционной системы счисления. Десятичная система счисления.

Сравнение натуральных чисел, сравнение натуральных чисел с нулём.

Способы сравнения. Округление натуральных чисел.

Сложение натуральных чисел, свойство нуля при сложении. Вычитание как действие, обратное сложению. Умножение натуральных чисел, свойства нуля и единицы при умножении. Деление как действие, обратное умножению. Компоненты действий, связь между ними. Проверка результата арифметического действия. Переместительное и сочетательное свойства (законы) сложения и умножения, распределительное свойство (закон) умножения.

Использование букв для обозначения неизвестного компонента и записи свойств арифметических действий.

Делители и кратные числа, разложение на множители. Простые и составные числа. Признаки делимости на 2, 5, 10, 3, 9. Деление с остатком.

Степень с натуральным показателем. Запись числа в виде суммы разрядных слагаемых.

Числовое выражение. Вычисление значений числовых выражений, порядок выполнения действий. Использование при вычислениях переместительного и сочетательного свойств (законов) сложения и умножения, распределительного свойства умножения.

Дроби

Представление о дроби как способе записи части величины. Обыкновенные дроби. Правильные и неправильные дроби. Смешанная дробь, представление смешанной дроби в виде неправильной дроби и выделение целой части числа из неправильной дроби. Изображение дробей точками на числовой прямой. Основное свойство дроби. Сокращение дробей. Приведение дроби к новому знаменателю. Сравнение дробей.

Сложение и вычитание дробей. Умножение и деление дробей, взаимно- обратные дроби.

Нахождение части целого и целого по его части.

Десятичная запись дробей. Представление десятичной дроби в виде обыкновенной. Изображение десятичных дробей точками на числовой прямой. Сравнение десятичных дробей.

Арифметические действия с десятичными дробями. Округление десятичных дробей.

Решение текстовых задач

Решение текстовых задач арифметическим способом. Решение логических задач. Решение задач перебором всех возможных вариантов. Использование при решении задач таблиц и схем.

Решение задач, содержащих зависимости, связывающие величины: скорость, время, расстояние, цена, количество, стоимость. Единицы измерения: массы, объёма, цены, расстояния, времени, скорости. Связь между единицами измерения каждой величины.

Решение основных задач на дроби.

Представление данных в виде таблиц, столбчатых диаграмм.

Наглядная геометрия

Наглядные представления о фигурах на плоскости: точка, прямая, отрезок, луч, угол, ломаная, многоугольник, окружность, круг. Угол. Прямой, острый, тупой и развёрнутый углы.

Длина отрезка, метрические единицы длины. Длина ломаной, периметр многоугольника.

Измерение и построение углов с помощью транспортира.

Наглядные представления о фигурах на плоскости: многоугольник, прямоугольник, квадрат, треугольник, о равенстве фигур.

Изображение фигур, в том числе на клетчатой бумаге. Построение конфигураций из частей

прямой, окружности на нелинованной и клетчатой бумаге. Использование свойств сторон и углов прямоугольника, квадрата.

Площадь прямоугольника и многоугольников, составленных из прямоугольников, в том числе фигур, изображённых на клетчатой бумаге. Единицы измерения площади.

Наглядные представления о пространственных фигурах: прямоугольный параллелепипед, куб, многогранники. Изображение простейших многогранников. Развёртки куба и параллелепипеда. Создание моделей многогранников (из бумаги, проволоки, пластилина и других материалов).

Объём прямоугольного параллелепипеда, куба. Единицы измерения объёма.

6 КЛАСС

Натуральные числа

Арифметические действия с многозначными натуральными числами. Числовые выражения, порядок действий, использование скобок. Использование при вычислениях переместительного и сочетательного свойств сложения и умножения, распределительного свойства умножения.

Округление натуральных чисел.

Делители и кратные числа, наибольший общий делитель и наименьшее общее кратное. Делимость суммы и произведения. Деление с остатком.

Дроби

Обыкновенная дробь, основное свойство дроби, сокращение дробей. Сравнение и упорядочивание дробей. Решение задач на нахождение части от целого и целого по его части. Дробное число как результат деления. Представление десятичной дроби в виде обыкновенной дроби и возможность представления обыкновенной дроби в виде десятичной. Десятичные дроби и метрическая система мер. Арифметические действия и числовые выражения обыкновенными и десятичными дробями.

Отношение. Деление в данном отношении. Масштаб, пропорция. Применение пропорций при решении задач.

Понятие процента. Вычисление процента от величины и величины по её проценту. Выражение процентов десятичными дробями. Решение задач на проценты. Выражение отношения величин в процентах.

Положительные и отрицательные числа

Положительные и отрицательные числа. Целые числа. Модуль числа, геометрическая интерпретация модуля числа. Изображение чисел на координатной прямой. Числовые промежутки. Сравнение чисел. Арифметические действия с положительными и отрицательными числами.

Прямоугольная система координат на плоскости. Координаты точки на плоскости, абсцисса и ордината. Построение точек и фигур на координатной плоскости.

Буквенные выражения

Применение букв для записи математических выражений и предложений. Свойства арифметических действий. Буквенные выражения и числовые подстановки. Буквенные равенства, нахождение неизвестного компонента. Формулы, формулы периметра и площади прямоугольника, квадрата, объёма параллелепипеда и куба.

Решение текстовых задач

Решение текстовых задач арифметическим способом. Решение логических задач. Решение задач перебором всех возможных вариантов.

Решение задач, содержащих зависимости, связывающих величины: скорость, время, расстояние, цена, количество, стоимость, производительность, время, объём работы. Единицы измерения: массы, стоимости, расстояния, времени, скорости. Связь между единицами измерения каждой величины.

Решение задач, связанных с отношением, пропорциональностью величин, процентами; решение основных задач на дроби и проценты.

Оценка и прикидка, округление результата. Составление буквенных выражений по условию задачи.

Представление данных с помощью таблиц и диаграмм. Столбчатые диаграммы: чтение и построение. Чтение круговых диаграмм.

Наглядная геометрия

Наглядные представления о фигурах на плоскости: точка, прямая, отрезок, луч, угол, ломаная, многоугольник, четырёхугольник, треугольник, окружность, круг.

Взаимное расположение двух прямых на плоскости, параллельные прямые, перпендикулярные прямые. Измерение расстояний: между двумя точками, от точки до прямой, длина маршрута на квадратной сетке.

Измерение и построение углов с помощью транспортира. Виды треугольников: остроугольный, прямоугольный, тупоугольный, равнобедренный, равносторонний. Четырёхугольник, примеры четырёхугольников. Прямоугольник, квадрат: использование свойств сторон, углов, диагоналей. Изображение геометрических фигур на нелинованной бумаге с использованием циркуля, линейки, угольника, транспортира. Построения на клетчатой бумаге.

Периметр многоугольника. Понятие площади фигуры, единицы измерения площади.

Приближённое измерение площади фигур, в том числе на квадратной сетке. Приближённое измерение длины окружности, площади круга.

Симметрия: центральная, осевая и зеркальная симметрии. Построение симметричных фигур. Наглядные представления о пространственных фигурах: параллелепипед, куб, призма, пирамида, конус, цилиндр, шар и сфера. Изображение пространственных фигур. Примеры развёрток многогранников, цилиндра и конуса. Создание моделей пространственных фигур (из бумаги, проволоки, пластилина и других материалов).

Понятие объёма, единицы измерения объёма. Объём прямоугольного параллелепипеда, куба.

ПРЕДМЕТНЫЕ РЕЗУЛЬТАТЫ

Предметные результаты освоения программы учебного курса к концу обучения **в 5 классе:**

Числа и вычисления

Понимать и правильно употреблять термины, связанные с натуральными числами, обыкновенными и десятичными дробями.

Сравнивать и упорядочивать натуральные числа, сравнивать в простейших случаях обыкновенные дроби, десятичные дроби.

Соотносить точку на координатной (числовой) прямой с соответствующим ей числом и изображать натуральные числа точками на координатной (числовой) прямой.

Выполнять арифметические действия с натуральными числами, с обыкновенными дробями в простейших случаях.

Выполнять проверку, прикидку результата вычислений. Округлять натуральные числа.

Решение текстовых задач

Решать текстовые задачи арифметическим способом и с помощью организованного конечного перебора всех возможных вариантов.

Решать задачи, содержащие зависимости, связывающие величины: скорость, время, расстояние, цена, количество, стоимость.

Использовать краткие записи, схемы, таблицы, обозначения при решении задач.

Пользоваться основными единицами измерения: цены, массы, расстояния, времени, скорости, выражать одни единицы величины через другие.

Извлекать, анализировать, оценивать информацию, представленную в таблице, на

столбчатой диаграмме, интерпретировать представленные данные, использовать данные при решении задач.

Наглядная геометрия

Пользоваться геометрическими понятиями: точка, прямая, отрезок, луч, угол, многоугольник, окружность, круг.

Приводить примеры объектов окружающего мира, имеющих форму изученных геометрических фигур.

Использовать терминологию, связанную с углами: вершина, сторона, с многоугольниками: угол, вершина, сторона, диагональ, с окружностью: радиус, диаметр, центр.

Изображать изученные геометрические фигуры на нелинованной и клетчатой бумаге с помощью циркуля и линейки.

Находить длины отрезков непосредственным измерением с помощью линейки, строить отрезки заданной длины; строить окружность заданного радиуса.

Использовать свойства сторон и углов прямоугольника, квадрата для их построения, вычисления площади и периметра.

Вычислять периметр и площадь квадрата, прямоугольника, фигур, составленных из прямоугольников, в том числе фигур, изображённых на клетчатой бумаге.

Пользоваться основными метрическими единицами измерения длины, площади; выражать одни единицы величины через другие.

Распознавать параллелепипед, куб, использовать терминологию: вершина, ребро, грань, измерения, находить измерения параллелепипеда, куба.

Вычислять объём куба, параллелепипеда по заданным измерениям, пользоваться единицами измерения объёма.

Решать несложные задачи на измерение геометрических величин в практических ситуациях.

Предметные результаты освоения программы учебного курса к концу обучения **в 6 классе:**

Числа и вычисления

Знать и понимать термины, связанные с различными видами чисел и способами их записи, переходить (если это возможно) от одной формы записи числа к другой.

Сравнивать и упорядочивать целые числа, обыкновенные и десятичные дроби, сравнивать числа одного и разных знаков.

Выполнять, сочетая устные и письменные приёмы, арифметические действия с натуральными и целыми числами, обыкновенными и десятичными дробями, положительными и отрицательными числами.

Вычислять значения числовых выражений, выполнять прикидку и оценку результата вычислений, выполнять преобразования числовых выражений на основе свойств арифметических действий.

Соотносить точку на координатной прямой с соответствующим ей числом и изображать числа точками на координатной прямой, находить модуль числа.

Соотносить точки в прямоугольной системе координат с координатами этой точки.

Округлять целые числа и десятичные дроби, находить приближения чисел.

Числовые и буквенные выражения

Понимать и употреблять термины, связанные с записью степени числа, находить квадрат и куб числа, вычислять значения числовых выражений, содержащих степени.

Пользоваться признаками делимости, раскладывать натуральные числа на простые множители.

Пользоваться масштабом, составлять пропорции и отношения.

Использовать буквы для обозначения чисел при записи математических выражений, составлять буквенные выражения и формулы, находить значения буквенных выражений, осуществляя необходимые подстановки и преобразования.

Находить неизвестный компонент равенства.

Решение текстовых задач

Решать многошаговые текстовые задачи арифметическим способом.

Решать задачи, связанные с отношением, пропорциональностью величин, процентами, решать три основные задачи на дроби и проценты.

Решать задачи, содержащие зависимости, связывающие величины: скорость, время, расстояние, цена, количество, стоимость, производительность, время, объёма работы, используя арифметические действия, оценку, прикидку, пользоваться единицами измерения соответствующих величин.

Составлять буквенные выражения по условию задачи.

Извлекать информацию, представленную в таблицах, на линейной, столбчатой или круговой диаграммах, интерпретировать представленные данные, использовать данные при решении задач. Представлять информацию с помощью таблиц, линейной и столбчатой диаграмм.

Наглядная геометрия

Приводить примеры объектов окружающего мира, имеющих форму изученных геометрических плоских и пространственных фигур, примеры равных и симметричных фигур.

Изображать с помощью циркуля, линейки, транспортира на нелинованной и клетчатой бумаге изученные плоские геометрические фигуры и конфигурации, симметричные фигуры.

Пользоваться геометрическими понятиями: равенство фигур, симметрия, использовать терминологию, связанную с симметрией: ось симметрии, центр симметрии.

Находить величины углов измерением с помощью транспортира, строить углы заданной величины, пользоваться при решении задач градусной мерой углов, распознавать на чертежах острый, прямой, развёрнутый и тупой углы.

Вычислять длину ломаной, периметр многоугольника, пользоваться единицами измерения длины, выражать одни единицы измерения длины через другие.

Находить, используя чертёжные инструменты, расстояния: между двумя точками, от точки до прямой, длину пути на квадратной сетке.

Вычислять площадь фигур, составленных из прямоугольников, использовать разбиение на прямоугольники, на равные фигуры, достраивание до прямоугольника, пользоваться основными единицами измерения площади, выражать одни единицы измерения площади через другие.

Распознавать на моделях и изображениях пирамиду, конус, цилиндр, использовать терминологию: вершина, ребро, грань, основание, развёртка.

Изображать на клетчатой бумаге прямоугольный параллелепипед.

Вычислять объём прямоугольного параллелепипеда, куба, пользоваться основными единицами измерения объёма;

Решать несложные задачи на нахождение геометрических величин в практических ситуациях.

ТЕМАТИЧЕСКОЕ ПЛАНИРОВАНИЕ

5 КЛАСС

Наименование раздела (темы) курса	Количество часов	Основное содержание	Основные виды деятельности обучающихся
Натуральные числа. Действия с натуральными числами	43	Десятичная система счисления. Ряд натуральных чисел. Натуральный ряд. Число 0. Натуральные числа на координатной прямой. Сравнение, округление натуральных чисел. Арифметические действия с натуральными числами. Свойства нуля при сложении и умножении, свойства единицы при умножении.	Читать, записывать, сравнивать натуральные числа; предлагать и обсуждать способы упорядочивания чисел. Изображать координатную прямую, отмечать числа точками на координатной прямой, находить координаты точки. Исследовать свойства натурального ряда, чисел 0 и 1 при сложении и умножении. Использовать правило округления натуральных чисел. Выполнять арифметические действия с натуральными числами, вычислять значения числовых выражений со скобками и без скобок. Записывать произведение в виде степени, читать степени, использовать терминологию (основание, показатель), вычислять значения степеней . Выполнять прикидку и оценку значений числовых выражений, предлагать и применять приёмы проверки вычислений. Использовать при вычислениях переместительное и сочетательное свойства сложения и умножения, распределительное свойство умножения; формулировать

	<p>Переместительное и сочетательное свойства сложения и умножения, распределительное свойство умножения.</p> <p>Делители и кратные числа, разложение числа на множители.</p> <p>Деление с остатком. Простые и составные числа.</p> <p>Признаки делимости на 2, 5, 10, 3, 9.</p> <p>Степень с натуральным показателем.</p> <p>Числовые выражения; порядок действий.</p> <p>Решение текстовых задач на все арифметические</p>	<p>и применять правила преобразования числовых выражений на основе свойств арифметических действий.</p> <p>Исследовать числовые закономерности, выдвигать и обосновывать гипотезы, формулировать обобщения и выводы по результатам проведённого исследования.</p> <p>Формулировать определения делителя и кратного, называть делители и кратные числа; распознавать простые и составные числа; формулировать и применять признаки делимости на 2, 3, 5, 9, 10; применять алгоритм разложения числа на простые множители; находить остатки от деления и неполное частное.</p> <p>Распознавать истинные и ложные высказывания о натуральных числах, приводить примеры и контрпримеры, строить высказывания и отрицания высказываний о свойствах натуральных чисел.</p> <p>Конструировать математические предложения с помощью связок «и», «или», «если..., то...».</p> <p>Решать текстовые задачи арифметическим способом, использовать зависимости между величинами (скорость, время, расстояние; цена, количество, стоимость и др.): анализировать и осмысливать текст задачи, переформулировать условие, извлекать необходимые данные, устанавливать зависимости между величинами, строить логическую цепочку рассуждений.</p> <p>Моделировать ход решения задачи с помощью рисунка,</p>
--	---	---

		<p>действия, на движение и покупки</p>	<p>схемы, таблицы. Приводить, разбирать, оценивать различные решения, записи решений текстовых задач. Критически оценивать полученный результат, осуществлять самоконтроль, проверяя ответ на соответствие условию, находить ошибки. Решать задачи с помощью перебора всех возможных вариантов. Знакомиться с историей развития арифметики</p>
<p>Наглядная геометрия. Линии на плоскости</p>	12	<p>Точка, прямая, отрезок, луч. Ломаная. Измерение длины отрезка, метрические единицы измерения длины. Окружность и круг. Практическая работа «Построение узора из окружностей». Угол. Прямой, острый, тупой и развёрнутый углы. Измерение углов.</p>	<p>Распознавать на чертежах, рисунках, описывать, используя терминологию, и изображать с помощью чертёжных инструментов: точку, прямую, отрезок, луч, угол, ломаную, окружность. Распознавать, приводить примеры объектов реального мира, имеющих форму изученных фигур, оценивать их линейные размеры. Использовать линейку и транспортир как инструменты для построения и измерения: измерять длину отрезка, величину угла; строить отрезок заданной длины, угол, заданной величины; откладывать циркулем равные отрезки, строить окружность заданного радиуса. Изображать конфигурации геометрических фигур из отрезков, окружностей, их частей на нелинованной и клетчатой бумаге; предлагать, описывать и обсуждать способы, алгоритмы построения. Распознавать и изображать на нелинованной и</p>

		<p>Практическая работа «Построение углов»</p>	<p>клетчатой бумаге прямой, острый, тупой, развёрнутый углы; сравнивать углы. Вычислять длины отрезков, ломаных. Понимать и использовать при решении задач зависимости между единицами метрической системы мер; знакомиться с неметрическими системами мер; выражать длину в различных единицах измерения. Исследовать фигуры и конфигурации, используя цифровые ресурсы</p>
Обыкновенные дроби	48	<p>Дробь. Правильные и неправильные дроби. Основное свойство дроби. Сравнение дробей. Сложение и вычитание обыкновенных дробей. Смешанная дробь. Умножение и деление обыкновенных дробей; взаимно-обратные дроби. Решение текстовых задач, содержащих дроби. Основные задачи на дроби</p>	<p>Моделировать в графической, предметной форме, с помощью компьютера понятия и свойства, связанные с обыкновенной дробью. Читать и записывать, сравнивать обыкновенные дроби, предлагать, обосновывать и обсуждать способы упорядочивания дробей. Изображать обыкновенные дроби точками на координатной прямой; использовать координатную прямую для сравнения дробей. Формулировать, записывать с помощью букв основное свойство обыкновенной дроби; использовать основное свойство дроби для сокращения дробей и приведения дроби к новому знаменателю. Представлять смешанную дробь в виде неправильной и выделять целую часть числа из неправильной дроби. Выполнять арифметические действия с обыкновенными дробями; применять свойства арифметических действий для рационализации</p>

		<p>Применение букв для записи математических выражений и предложений</p>	<p>вычислений. Выполнять прикидку и оценку результата вычислений; предлагать и применять приёмы проверки вычислений. Проводить исследования свойств дробей, опираясь на числовые эксперименты (в том числе с помощью компьютера). Распознавать истинные и ложные высказывания о дробях, приводить примеры и контрпримеры, строить высказывания и отрицания высказываний. Решать текстовые задачи, содержащие дробные данные, и задачи на нахождение части целого и целого по его части; выявлять их сходства и различия. Моделировать ход решения задачи с помощью рисунка, схемы, таблицы. Приводить, разбирать, оценивать различные решения, записи решений текстовых задач. Критически оценивать полученный результат, осуществлять самоконтроль, проверяя ответ на соответствие условию, находить ошибки. Знакомиться с историей развития арифметики</p>
<p>Наглядная геометрия. Многоугольники</p>	<p>10</p>	<p>Многоугольники. Четырёхугольник, прямоугольник, квадрат. Практическая</p>	<p>Описывать, используя терминологию, изображать с помощью чертёжных инструментов и от руки, моделировать из бумаги многоугольники. Приводить примеры объектов реального мира, имеющих форму многоугольника, прямоугольника, квадрата,</p>

	<p>работа «Построение прямоугольника с заданными сторонами на нелинованной бумаге». Треугольник. Площадь и периметр прямоугольника и многоугольников, составленных из прямоугольников, единицы измерения площади. Периметр многоугольника</p>	<p>треугольника, оценивать их линейные размеры. Вычислять: периметр треугольника, прямоугольника, многоугольника; площадь прямоугольника, квадрата. Изображать остроугольные, прямоугольные и тупоугольные треугольники. Строить на нелинованной и клетчатой бумаге квадрат и прямоугольник с заданными длинами сторон. Исследовать свойства прямоугольника, квадрата путём эксперимента, наблюдения, измерения, моделирования; сравнивать свойства квадрата и прямоугольника. Конструировать математические предложения с помощью связок «некоторый», «любой». Распознавать истинные и ложные высказывания о многоугольниках, приводить примеры и контрпримеры. Исследовать зависимость площади квадрата от длины его стороны. Использовать свойства квадратной сетки для построения фигур; разбивать прямоугольник на квадраты, треугольники; составлять фигуры из квадратов и прямоугольников и находить их площадь, разбивать фигуры на прямоугольники и квадраты и находить их площадь. Выражать величину площади в различных единицах измерения метрической системы мер, понимать и использовать зависимости между метрическими единицами измерения площади.</p>
--	---	---

			<p>Знакомиться с примерами применения площади и периметра в практических ситуациях. Решать задачи из реальной жизни, предлагать и обсуждать различные способы решения задач</p>
Десятичные дроби	38	<p>Десятичная запись дробей. Сравнение десятичных дробей. Действия с десятичными дробями. Округление десятичных дробей. Решение текстовых задач, содержащих дроби. Основные задачи на дроби</p>	<p>Представлять десятичную дробь в виде обыкновенной, читать и записывать, сравнивать десятичные дроби, предлагать, обосновывать и обсуждать способы упорядочивания десятичных дробей. Изображать десятичные дроби точками на координатной прямой. Выявлять сходства и различия правил арифметических действий с натуральными числами и десятичными дробями, объяснять их. Выполнять арифметические действия с десятичными дробями; выполнять прикидку и оценку результата вычислений. Применять свойства арифметических действий для рационализации вычислений. Применять правило округления десятичных дробей. Проводить исследования свойств десятичных дробей, опираясь на числовые эксперименты (в том числе с помощью компьютера), выдвигать гипотезы и приводить их обоснования. Распознавать истинные и ложные высказывания о дробях, приводить примеры и контрпримеры, строить высказывания и отрицания высказываний.</p>

			<p>Решать текстовые задачи, содержащие дробные данные, ина нахождение части целого и целого по его части; выявлять их сходства и различия.</p> <p>Моделировать ход решения задачи с помощью рисунка, схемы, таблицы. Приводить, разбирать, оценивать различные решения, записи решений текстовых задач.</p> <p>Оперировать дробными числами в реальных жизненных ситуациях.</p> <p>Критически оценивать полученный результат, осуществлять самоконтроль, проверяя ответ на соответствие условию, находить ошибки.</p> <p>Знакомиться с историей развития арифметики</p>
<p>Наглядная геометрия. Тела и фигуры в пространстве</p>	9	<p>Многогранники. Изображение многогранников. Модели пространственных тел. Прямоугольный параллелепипед, куб. Развёртки куба и параллелепипеда. Практическая работа «Развёртка куба». Объём куба,</p>	<p>Распознавать на чертежах, рисунках, в окружающем мире прямоугольный параллелепипед, куб, многогранники, описывать, используя терминологию, оценивать линейные размеры.</p> <p>Приводить примеры объектов реального мира, имеющих форму многогранника, прямоугольного параллелепипеда, куба.</p> <p>Изображать куб на клетчатой бумаге.</p> <p>Исследовать свойства куба, прямоугольного параллелепипеда, многогранников, используя модели.</p> <p>Распознавать и изображать развёртки куба и параллелепипеда. Моделировать куб и параллелепипед из бумаги и прочих материалов, объяснять способ моделирования.</p>

		прямоугольного параллелепипеда	<p>Находить измерения, вычислять площадь поверхности; объём куба, прямоугольного параллелепипеда;</p> <p>исследовать зависимость объёма куба от длины его ребра, выдвигать и обосновывать гипотезу.</p> <p>Наблюдать и проводить аналогии между понятиями площади и объёма, периметра и площади поверхности.</p> <p>Распознавать истинные и ложные высказывания о многогранниках, приводить примеры и контрпримеры, строить высказывания и отрицания высказываний.</p> <p>Решать задачи из реальной жизни</p>
Повторение и обобщение	10	Повторение основных понятий и методов курса 5 класса, обобщение знаний	<p>Вычислять значения выражений, содержащих натуральные числа, обыкновенные и десятичные дроби, выполнять преобразования чисел.</p> <p>Выбирать способ сравнения чисел, вычислений, применять свойства арифметических действий для рационализации вычислений.</p> <p>Осуществлять самоконтроль выполняемых действий и самопроверку результата вычислений.</p> <p>Решать задачи из реальной жизни, применять математические знания для решения задач из других учебных предметов.</p> <p>Решать задачи разными способами, сравнивать - способы решения задачи, выбирать рациональный способ</p>
ОБЩЕЕ КОЛИЧЕСТВО ЧАСОВ ПО ПРОГРАММЕ	170		

6 КЛАСС

Наименование раздела (темы) курса	Количество часов	Основное содержание	Основные виды деятельности обучающихся
Натуральные числа	30	<p>Арифметические действия с многозначными натуральными числами. Числовые выражения, порядок действий, использование скобок. Округление натуральных чисел. Делители и кратные числа; наибольший общий делитель и наименьшее общее кратное. Делимость суммы и произведения. Деление с остатком. Решение текстовых задач</p>	<p>Выполнять арифметические действия с многозначными натуральными числами, находить значения числовых выражений со скобками и без скобок; вычислять значения выражений, содержащих степени.</p> <p>Выполнять прикидку и оценку значений числовых выражений, применять приёмы проверки результата.</p> <p>Использовать при вычислениях переместительное и сочетательное свойства сложения и умножения, распределительное свойство умножения относительно сложения, свойства арифметических действий.</p> <p>Исследовать числовые закономерности, проводить числовые эксперименты, выдвигать и обосновывать гипотезы.</p> <p>Формулировать определения делителя и кратного, наибольшего общего делителя и наименьшего общего кратного, простого и составного чисел; использовать эти понятия при решении задач.</p> <p>Применять алгоритмы вычисления наибольшего общего делителя и наименьшего общего кратного двух чисел, алгоритм разложения числа на простые множители.</p> <p>Исследовать условия делимости на 4 и 6.</p> <p>Исследовать, обсуждать, формулировать и</p>

			<p>обосновывать вывод о чётности суммы, произведения: двух чётных чисел, двух нечётных чисел, чётного и нечётного чисел.</p> <p>Исследовать свойства делимости суммы и произведения чисел.</p> <p>Приводить примеры чисел с заданными свойствами, распознавать верные и неверные утверждения о свойствах чисел, опровергать неверные утверждения с помощью контрпримеров.</p> <p>Конструировать математические предложения с помощью связок «и», «или», «если..., то...».</p> <p>Решать текстовые задачи, включающие понятия делимости, арифметическим способом, использовать перебор всех возможных вариантов.</p> <p>Моделировать ход решения задачи с помощью рисунка, схемы, таблицы.</p> <p>Приводить, разбирать, оценивать различные решения, записи решений текстовых задач.</p> <p>Критически оценивать полученный результат, находить ошибки, осуществлять самоконтроль, проверяя ответ на соответствие условию</p>
Наглядная геометрия. Прямые на плоскости	7	Перпендикулярные прямые. Параллельные прямые. Расстояние между	<p>Распознавать на чертежах, рисунках случаи взаимного расположения двух прямых.</p> <p>Изображать с помощью чертёжных инструментов на нелинованной и клетчатой бумаге две пересекающиеся прямые, две параллельные прямые, строить прямую,</p>

		<p>двумя точками, от точки до прямой, длина маршрута на квадратной сетке</p>	<p>перпендикулярную данной.</p> <p>Приводить примеры параллельности и перпендикулярности прямых в пространстве.</p> <p>Распознавать в многоугольниках перпендикулярные и параллельные стороны. Изображать многоугольники с параллельными, перпендикулярными сторонами.</p> <p>Находить расстояние между двумя точками, от точки до прямой, длину пути на квадратной сетке, в том числе используя цифровые ресурсы</p>
Дроби	32	<p>Обыкновенная дробь, основное свойство дроби, сокращение дробей. Сравнение и упорядочивание дробей.</p> <p>Десятичные дроби и метрическая система мер.</p> <p>Арифметические действия с обыкновенными и десятичными дробями.</p> <p>Отношение.</p> <p>Деление в данном</p>	<p>Сравнивать и упорядочивать дроби, выбирать способ сравнения дробей.</p> <p>Представлять десятичные дроби в виде обыкновенных дробей и обыкновенные в виде десятичных, использовать эквивалентные представления дробных чисел при их сравнении, при вычислениях. Использовать десятичные дроби при преобразовании величин в метрической системе мер.</p> <p>Выполнять арифметические действия с обыкновенными и десятичными дробями.</p> <p>Вычислять значения выражений, содержащих обыкновенные и десятичные дроби, выполнять преобразования дробей, выбирать способ, применять свойства арифметических действий для рационализации вычислений.</p> <p>Составлять отношения и пропорции, находить отношение величин, делить величину в данном</p>

		<p>отношении. Масштаб, пропорция. Понятие процента. Вычисление процента от величины и величины по её проценту. Решение текстовых задач, содержащих дроби и проценты. Практическая работа «Отношение длины окружности к её диаметру»</p>	<p>отношении. Находить экспериментальным путём отношение длины окружности к её диаметру. Интерпретировать масштаб как отношение величин, находить масштаб плана, карты и вычислять расстояния, используя масштаб. Объяснять, что такое процент, употреблять обороты речи со словом «процент». Выражать проценты в дробях и дроби в процентах, отношение двух величин в процентах. Вычислять процент от числа и число по его проценту. Округлять дроби и проценты, находить приближения чисел. Решать задачи на части, проценты, пропорции, на нахождение дроби (процента) от величины и величины по её дроби (проценту), дроби (процента), который составляет одна величина от другой. Приводить, разбирать, оценивать различные решения, записи решений текстовых задач. Извлекать информацию из таблиц и диаграмм, интерпретировать табличные данные, определять наибольшее и наименьшее из представленных данных</p>
<p>Наглядная геометрия. Симметрия</p>	6	<p>Осевая симметрия. Центральная симметрия.</p>	<p>Распознавать на чертежах и изображениях, изображать от руки, строить с помощью инструментов фигуру (отрезок, ломаную, треугольник, прямоугольник,</p>

		<p>Построение симметричных фигур.</p> <p>Практическая работа «Осевая симметрия».</p> <p>Симметрия в пространстве</p>	<p>окружность), симметричную данной относительно прямой, точки.</p> <p>Находить примеры симметрии в окружающем мире.</p> <p>Моделировать из бумаги две фигуры, симметричные относительно прямой; конструировать геометрические конфигурации, используя свойство симметрии, в том числе с помощью цифровых ресурсов.</p> <p>Исследовать свойства изученных фигур, связанные с симметрией, используя эксперимент, наблюдение, моделирование.</p> <p>Обосновывать, опровергать с помощью контрпримеров утверждения о симметрии фигур</p>
Выражения с буквами	6	<p>Применение букв для записи математических выражений и предложений.</p> <p>Буквенные выражения и числовые подстановки.</p> <p>Буквенные равенства, нахождение неизвестного</p>	<p>Использовать буквы для обозначения чисел, при записи математических утверждений, составлять буквенные выражения по условию задачи.</p> <p>Исследовать несложные числовые закономерности, использовать буквы для их записи.</p> <p>Вычислять числовое значение буквенного выражения при заданных значениях букв.</p> <p>Записывать формулы: периметра и площади прямоугольника, квадрата; длины окружности, площади круга; выполнять вычисления по этим формулам.</p> <p>Составлять формулы, выражающие зависимости между величинами: скорость, время, расстояние; цена, количество, стоимость; производительность, время, объём</p>

		компонента. Формулы	работы; выполнять вычисления по этим формулам. Находить неизвестный компонент арифметического действия
Наглядная геометрия. Фигуры на плоскости	14	Четырёхугольник, примеры четырёхугольников. Прямоугольник, квадрат: свойства сторон, углов, диагоналей. Измерение углов. Виды треугольников. Периметр многоугольника. Площадь фигуры. Формулы периметра и площади прямоугольника. Приближённое измерение площади фигур. Практическая	Изображать на нелинованной и клетчатой бумаге с использованием чертёжных инструментов четырёхугольники с заданными свойствами: с параллельными, перпендикулярными, равными сторонами, прямыми углами и др., равнобедренный треугольник. Предлагать и обсуждать способы, алгоритмы построения. Исследовать , используя эксперимент, наблюдение, моделирование, свойства прямоугольника, квадрата, разбивать на треугольники. Обосновывать, опровергать с помощью контрпримеров утверждения о прямоугольнике, квадрате, распознавать верные и неверные утверждения. Измерять и строить с помощью транспортира углы, в том числе в многоугольнике, сравнивать углы; распознавать острые, прямые, тупые, развёрнутые углы. Распознавать, изображать остроугольный, прямоугольный, тупоугольный, равнобедренный, равносторонний треугольники. Вычислять периметр многоугольника, площадь многоугольника разбиением на прямоугольники,

		<p>работа «Площадь круга»</p>	<p>на равные фигуры, использовать метрические единицы измерения длины и площади. Использовать приближённое измерение длин и площадей на клетчатой бумаге, приближённое измерение длины окружности, площади круга</p>
<p>Положительные и отрицательные числа</p>	<p>40</p>	<p>Целые числа. Модуль числа, геометрическая интерпретация модуля. Числовые промежутки. Положительные и отрицательные числа. Сравнение положительных и отрицательных чисел. Арифметические действия с положительными и отрицательными числами. Решение текстовых задач</p>	<p>Приводить примеры использования в реальной жизни положительных и отрицательных чисел. Изображать целые числа, положительные и отрицательные числа точками на числовой прямой, использовать числовую прямую для сравнения чисел. Применять правила сравнения, упорядочивать целые числа; находить модуль числа. Формулировать правила вычисления с положительными и отрицательными числами, находить значения числовых выражений, содержащих действия с положительными и отрицательными числами. Применять свойства сложения и умножения для преобразования сумм и произведений</p>

Представление данных	6	<p>Прямоугольная система координат на плоскости. Координаты точки на плоскости, абсцисса и ордината. Столбчатые и круговые диаграммы. Практическая работа «Построение диаграмм». Решение текстовых задач, содержащих данные, представленные в таблицах и на диаграммах</p>	<p>Объяснять и иллюстрировать понятие прямоугольной системы координат на плоскости, использовать терминологию; строить на координатной плоскости точки и фигуры по заданным координатам, находить координаты точек.</p> <p>Читать столбчатые и круговые диаграммы; интерпретировать данные; строить столбчатые диаграммы. Использовать информацию, представленную в таблицах, на диаграммах для решения текстовых задач и задач из реальной жизни</p>
Наглядная геометрия. Фигуры в пространстве	9	<p>Прямоугольный параллелепипед, куб, призма, пирамида, конус, цилиндр, шар и сфера. Изображение</p>	<p>Распознавать на чертежах, рисунках, описывать пирамиду, призму, цилиндр, конус, шар, изображать их от руки, моделировать из бумаги, пластилина, проволоки и др. Приводить примеры объектов окружающего мира, имеющих формы названных тел.</p> <p>Использовать терминологию: вершина, ребро, грань, основание, высота, радиус и диаметр, развёртка.</p>

		<p>пространственных фигур. Примеры развёрток многогранников, цилиндра и конуса. Практическая работа «Создание моделей пространственных фигур».</p> <p>Понятие объёма; единицы измерения объёма. Объём прямоугольного параллелепипеда, куба, формулы объёма</p>	<p>Изучать, используя эксперимент, наблюдение, измерение, моделирование, в том числе компьютерное, и описывать свойства названных тел, выявлять сходства и различия: между пирамидой и призмой; между цилиндром, конусом и шаром.</p> <p>Распознавать развёртки параллелепипеда, куба, призмы, пирамиды, конуса, цилиндра; конструировать данные тела из развёрток, создавать их модели.</p> <p>Создавать модели пространственных фигур (из бумаги, проволоки, пластилина и др.)</p> <p>Измерять на моделях: длины рёбер многогранников, диаметр шара.</p> <p>Выводить формулу объёма прямоугольного параллелепипеда.</p> <p>Вычислять по формулам: объём прямоугольного параллелепипеда, куба; использовать единицы измерения объёма; вычислять объёмы тел, составленных из кубов, параллелепипедов; решать задачи с реальными данными</p>
Повторение, обобщение, систематизация	20	<p>Повторение основных понятий и методов курсов 5 и 6 классов, обобщение и систематизация знаний</p>	<p>Вычислять значения выражений, содержащих натуральные, целые, положительные и отрицательные числа, обыкновенные и десятичные дроби, выполнять преобразования чисел и выражений.</p> <p>Выбирать способ сравнения чисел, вычислений, применять свойства арифметических действий для рационализации вычислений.</p>

			<p>Решать задачи из реальной жизни, применять математические знания для решения задач из других предметов.</p> <p>Решать задачи разными способами, сравнивать, выбирать способы решения задачи.</p> <p>Осуществлять самоконтроль выполняемых действий и самопроверку результата вычислений</p>
ОБЩЕЕ КОЛИЧЕСТВО ЧАСОВ ПО ПРОГРАММЕ	170		

ФЕДЕРАЛЬНАЯ РАБОЧАЯ ПРОГРАММА УЧЕБНОГО КУРСА «АЛГЕБРА» В 7–9 КЛАССАХ

ПОЯСНИТЕЛЬНАЯ ЗАПИСКА

Алгебра является одним из опорных курсов основного общего образования: она обеспечивает изучение других дисциплин, как естественно-научного, так и гуманитарного циклов, её освоение необходимо для продолжения образования и в повседневной жизни. Развитие у обучающихся научных представлений о происхождении и сущности алгебраических абстракций, способе отражения математической наукой явлений и процессов в природе и обществе, роли математического моделирования в научном познании и в практике способствует формированию научного мировоззрения и качеств мышления, необходимых для адаптации в современном цифровом обществе. Изучение алгебры обеспечивает развитие умения наблюдать, сравнивать, находить закономерности, требует критичности мышления, способности аргументированно обосновывать свои действия и выводы, формулировать утверждения. Освоение курса алгебры обеспечивает развитие логического мышления обучающихся: они используют дедуктивные и индуктивные рассуждения, обобщение и конкретизацию, абстрагирование и аналогию. Обучение алгебре предполагает значительный объём самостоятельной деятельности обучающихся, поэтому самостоятельное решение задач является реализацией деятельностного принципа обучения. В структуре программы учебного курса «Алгебра» для основного общего образования основные места занимают содержательно-методические линии:

«Числа и вычисления», «Алгебраические выражения», «Уравнения и неравенства», «Функции». Каждая из этих содержательно-методических линий развивается на протяжении трёх лет изучения курса, взаимодействуя с другими его линиями. В ходе изучения учебного курса обучающимся приходится логически рассуждать, использовать теоретико-множественный язык. В связи с этим в программу учебного курса «Алгебра» включены некоторые основы логики, представленные во всех основных разделах математического образования и способствующие овладению обучающимися основами универсального математического языка. Содержательной и структурной особенностью учебного курса «Алгебра» является его интегрированный характер. Содержание линии «Числа и вычисления» служит основой для дальнейшего изучения математики, способствует развитию у обучающихся логического мышления, формированию умения пользоваться алгоритмами, а также приобретению практических навыков, необходимых для повседневной жизни. Развитие понятия о числе на уровне основного общего образования связано с рациональными и иррациональными числами, формированием представлений о действительном числе. Завершение освоения числовой линии отнесено к среднему общему образованию.

Содержание двух алгебраических линий – «Алгебраические выражения» и «Уравнения и неравенства» способствует формированию у обучающихся математического аппарата, необходимого для решения задач математики, смежных предметов и практико-ориентированных задач. На уровне основного общего образования учебный материал группируется вокруг рациональных выражений. Алгебра демонстрирует значение математики как языка для построения математических моделей, описания процессов и явлений реального мира. В задачи обучения алгебре входят также дальнейшее развитие алгоритмического мышления, необходимого, в частности, для освоения курса информатики, и овладение навыками дедуктивных рассуждений. Преобразование символьных форм способствует развитию воображения, способностей к математическому творчеству.

Содержание функционально-графической линии нацелено на получение обучающимися знаний о функциях как важнейшей математической модели для описания и исследования разнообразных

процессов и явлений в природе и обществе. Изучение материала способствует развитию у обучающихся умения использовать различные выразительные средства языка математики – словесные, символические, графические, вносит вклад в формирование представлений о роли математики в развитии цивилизации и культуры.

Согласно учебному плану в 7–9 классах изучается учебный курс «Алгебра», который включает следующие основные разделы содержания: «Числа и вычисления», «Алгебраические выражения», «Уравнения и неравенства», «Функции».

Общее число часов, рекомендованных для изучения учебного курса «Алгебра», – 306 часов: в 7 классе – 102 часа (3 часа в неделю), в 8 классе – 102 часа (3 часа в неделю), в 9 классе – 102 часа (3 часа в неделю).

СОДЕРЖАНИЕ ОБУЧЕНИЯ

7 КЛАСС

Числа и вычисления

Дроби обыкновенные и десятичные, переход от одной формы записи дробей к другой. Понятие рационального числа, запись, сравнение, упорядочивание рациональных чисел. Арифметические действия с рациональными числами. Решение задач из реальной практики на части, на дроби. Степень с натуральным показателем: определение, преобразование выражений на основе определения, запись больших чисел. Проценты, запись процентов в виде дроби и дроби в виде процентов. Три основные задачи на проценты, решение задач из реальной практики. Применение признаков делимости, разложение на множители натуральных чисел. Реальные зависимости, в том числе прямая и обратная пропорциональности.

Алгебраические выражения

Переменные, числовое значение выражения с переменной. Допустимые значения переменных. Представление зависимости между величинами в виде формулы. Вычисления по формулам. Преобразование буквенных выражений, тождественно равные выражения, правила преобразования сумм и произведений, правила раскрытия скобок и приведения подобных слагаемых. Свойства степени с натуральным показателем.

Одночлены и многочлены. Степень многочлена. Сложение, вычитание, умножение многочленов. Формулы сокращённого умножения: квадрат суммы и квадрат разности. Формула разности квадратов. Разложение многочленов на множители.

Уравнения и неравенства

Уравнение, корень уравнения, правила преобразования уравнения, равносильность уравнений. Линейное уравнение с одной переменной, число корней линейного уравнения, решение линейных уравнений. Составление уравнений по условию задачи. Решение текстовых задач с помощью уравнений. Линейное уравнение с двумя переменными и его график. Система двух линейных уравнений с двумя переменными. Решение систем уравнений способом подстановки. Примеры решения текстовых задач с помощью систем уравнений.

Функции

Координата точки на прямой. Числовые промежутки. Расстояние между двумя точками координатной прямой. Прямоугольная система координат, оси Ox и Oy . Абсцисса и ордината точки на координатной плоскости. Примеры графиков, заданных формулами. Чтение графиков реальных зависимостей. Понятие функции. График функции. Свойства функций. Линейная функция, её график. График функции $y = |x|$. Графическое решение линейных уравнений и систем линейных уравнений.

8 КЛАСС

Числа и вычисления

Квадратный корень из числа. Понятие об иррациональном числе. Десятичные приближения иррациональных чисел. Свойства арифметических квадратных корней и их применение к преобразованию числовых выражений и вычислениям. Действительные числа.

Степень с целым показателем и её свойства. Стандартная запись числа.

Алгебраические выражения

Квадратный трёхчлен, разложение квадратного трёхчлена на множители. Алгебраическая дробь. Основное свойство алгебраической дроби. Сложение, вычитание, умножение, деление алгебраических дробей. Рациональные выражения и их преобразование.

Уравнения и неравенства

Квадратное уравнение, формула корней квадратного уравнения. Теорема Виета. Решение уравнений, сводящихся к линейным и квадратным. Простейшие дробно-рациональные уравнения. Графическая интерпретация уравнений с двумя переменными и систем линейных уравнений с двумя переменными. Примеры решения систем нелинейных уравнений с двумя переменными.

Решение текстовых задач алгебраическим способом.

Числовые неравенства и их свойства. Неравенство с одной переменной. Равносильность неравенств. Линейные неравенства с одной переменной. Системы линейных неравенств с одной переменной.

Функции

Понятие функции. Область определения и множество значений функции. Способы задания функций.

График функции. Чтение свойств функции по её графику. Примеры графиков функций, отражающих реальные процессы.

Функции, описывающие прямую и обратную пропорциональные зависимости, их графики. Функции $y = x^2$, $y = x^3$, $y = \sqrt{x}$, $y = |x|$. Графическое решение уравнений и систем уравнений.

9 КЛАСС

Числа и вычисления

Рациональные числа, иррациональные числа, конечные и бесконечные десятичные дроби.

Множество действительных чисел, действительные числа как бесконечные десятичные дроби. Взаимно однозначное соответствие между множеством действительных чисел и координатной прямой.

Сравнение действительных чисел, арифметические действия с действительными числами.

Размеры объектов окружающего мира, длительность процессов в окружающем мире. Приближённое значение величины, точность приближения. Округление чисел. Прикидка и оценка результатов вычислений.

Уравнения и неравенства

Линейное уравнение. Решение уравнений, сводящихся к линейным. Квадратное уравнение.

Решение уравнений, сводящихся к квадратным.

Биквадратное уравнение. Примеры решения уравнений третьей и четвёртой степеней разложением на множители.

Решение дробно-рациональных уравнений. Решение текстовых задач алгебраическим методом.

Уравнение с двумя переменными и его график. Решение систем двух линейных уравнений с двумя переменными. Решение систем двух уравнений, одно из которых линейное, а другое – второй степени. Графическая интерпретация системы уравнений с двумя переменными.

Решение текстовых задач алгебраическим способом. Числовые неравенства и их свойства. Решение линейных неравенств с одной переменной. Решение систем линейных неравенств с одной переменной. Квадратные неравенства. Графическая интерпретация неравенств и систем неравенств с двумя переменными.

Функции

Квадратичная функция, её график и свойства. Парабола, координаты вершины параболы, ось симметрии параболы.

Графики функций: $y = kx$, $y = kx + b$, $y = \frac{k}{x}$, $y = x^3$, $y = \sqrt{x}$, $y = |x|$, —

и их свойства.

Числовые последовательности и прогрессии

Понятие числовой последовательности. Задание последовательности рекуррентной формулой и формулой n -го члена.

Арифметическая и геометрическая прогрессии. Формулы n -го члена арифметической и геометрической прогрессий, суммы первых n членов.

Изображение членов арифметической и геометрической прогрессий точками на координатной плоскости. Линейный и экспоненциальный рост. Сложные проценты.

ПРЕДМЕТНЫЕ РЕЗУЛЬТАТЫ

Предметные результаты освоения программы учебного курсах концу обучения в **7 классе**:

Числа и вычисления

Выполнять, сочетая устные и письменные приёмы, арифметические действия с рациональными числами.

Находить значения числовых выражений, применять разнообразные способы и приёмы вычисления значений дробных выражений, содержащих обыкновенные и десятичные дроби.

Переходить от одной формы записи чисел к другой (преобразовывать десятичную дробь в обыкновенную, обыкновенную в десятичную, в частности в бесконечную десятичную дробь).

Сравнивать и упорядочивать рациональные числа. Округлять числа.

Выполнять прикидку и оценку результата вычислений, оценку значений числовых выражений.

Выполнять действия со степенями с натуральными показателями.

Применять признаки делимости, разложение на множители натуральных чисел.

Решать практико-ориентированные задачи, связанные с отношением величин, пропорциональностью величин, процентами, интерпретировать результаты решения задач с учётом ограничений, связанных со свойствами рассматриваемых объектов.

Алгебраические выражения

Использовать алгебраическую терминологию и символику, применять её в процессе освоения учебного материала.

Находить значения буквенных выражений при заданных значениях переменных.

Выполнять преобразования целого выражения в многочлен приведением подобных слагаемых, раскрытием скобок.

Выполнять умножение одночлена на многочлен и многочлена на многочлен, применять формулы квадрата суммы и квадрата разности.

Осуществлять разложение многочленов на множители с помощью вынесения за скобки общего множителя, группировки слагаемых, применения формул сокращённого умножения.

Применять преобразования многочленов для решения различных задач из математики, смежных предметов, из реальной практики.

Использовать свойства степеней с натуральными показателями для преобразования выражений.

Уравнения и неравенства

Решать линейные уравнения с одной переменной, применяя правила перехода от исходного уравнения к равносильному ему. Проверять, является ли число корнем уравнения.

Применять графические методы при решении линейных уравнений и их систем.

Подбирать примеры пар чисел, являющихся решением линейного уравнения с двумя переменными.

Строить в координатной плоскости график линейного уравнения с двумя переменными, пользуясь графиком, приводить примеры решения уравнения.

Решать системы двух линейных уравнений с двумя переменными, в том числе графически.

Составлять и решать линейное уравнение или систему линейных уравнений по условию задачи, интерпретировать в соответствии с контекстом задачи полученный результат.

Функции

Изображать на координатной прямой точки, соответствующие заданным координатам, лучи, отрезки, интервалы, записывать числовые промежутки на алгебраическом языке.

Отмечать в координатной плоскости точки по заданным координатам, строить графики линейных функций. Строить график функции $y = |x|$.

Описывать с помощью функций известные зависимости между величинами: скорость, время, расстояние, цена, количество, стоимость, производительность, время, объём работы.

Находить значение функции по значению её аргумента.

Понимать графический способ представления и анализа информации, извлекать и интерпретировать информацию из графиков реальных процессов и зависимостей.

Предметные результаты освоения программы учебного курса к концу обучения в 8 классе:

Числа и вычисления

Использовать начальные представления о множестве действительных чисел для сравнения, округления и вычислений, изображать действительные числа точками на координатной прямой.

Применять понятие арифметического квадратного корня, находить квадратные корни, используя при необходимости калькулятор, выполнять преобразования выражений, содержащих квадратные корни, используя свойства корней.

Использовать записи больших и малых чисел с помощью десятичных дробей и степеней числа 10.

Алгебраические выражения

Применять понятие степени с целым показателем, выполнять преобразования выражений, содержащих степени с целым показателем.

Выполнять тождественные преобразования рациональных выражений на основе правил действий над многочленами и алгебраическими дробями.

Раскладывать квадратный трёхчлен на множители.

Применять преобразования выражений для решения различных задач из математики, смежных предметов, из реальной практики.

Уравнения и неравенства

Решать линейные, квадратные уравнения и рациональные уравнения, сводящиеся к ним, системы двух уравнений с двумя переменными.

Проводить простейшие исследования уравнений и систем уравнений, в том числе с применением графических представлений (устанавливать, имеет ли уравнение или система уравнений решения, если имеет, то сколько, и прочее).

Переходить от словесной формулировки задачи к её алгебраической модели с помощью составления уравнения или системы уравнений, интерпретировать в соответствии с контекстом задачи полученный результат.

Применять свойства числовых неравенств для сравнения, оценки, решать линейные неравенства с одной переменной и их системы, давать графическую иллюстрацию множества решений неравенства, системы неравенств.

Функции

Понимать и использовать функциональные понятия и язык (термины, символические обозначения), определять значение функции по значению аргумента, определять свойства функции по её графику.

Строить графики элементарных функций вида:

$$y = kx, y = x^2, y = x^3, y = \sqrt{x}, y = |x|,$$

описывать свойства числовой функции по её графику.

Предметные результаты освоения программы учебного курса к концу обучения в 9 классе:

Числа и вычисления

Сравнивать и упорядочивать рациональные и иррациональные числа.

Выполнять арифметические действия с рациональными числами, сочетая устные и письменные приёмы, выполнять вычисления с иррациональными числами.

Находить значения степеней с целыми показателями и корней, вычислять значения числовых выражений.

Округлять действительные числа, выполнять прикидку результата вычислений, оценку числовых выражений.

Уравнения и неравенства

Решать линейные и квадратные уравнения, уравнения, сводящиеся к ним, простейшие дробно-рациональные уравнения.

Решать системы двух линейных уравнений с двумя переменными и системы двух уравнений, в которых одно уравнение не является линейным.

Решать текстовые задачи алгебраическим способом с помощью составления уравнения или системы двух уравнений с двумя переменными.

Проводить простейшие исследования уравнений и систем уравнений, в том числе с применением графических представлений (устанавливать, имеет ли уравнение или система уравнений решение, если имеет, то сколько, и прочее).

Решать линейные неравенства, квадратные неравенства, изображать решение неравенств на числовой прямой, записывать решение с помощью символов.

Решать системы линейных неравенств, системы неравенств, включающие квадратное неравенство, изображать решение системы неравенств на числовой прямой, записывать решение с помощью символов.

Использовать неравенства при решении различных задач.

Функции

Распознавать функции изученных видов. Показывать схематически расположение на координатной плоскости графиков функций вида: $y = kx$,

$$y = kx + b, y = \frac{k}{x}, y = ax^2 + bx + c, y = x^3, y = \sqrt{x}, y = |x|$$

в зависимости от значений коэффициентов, описывать свойства функций.

Строить и изображать схематически графики квадратичных функций, описывать свойства квадратичных функций по их графикам.

Распознавать квадратичную функцию по формуле, приводить примеры квадратичных функций из реальной жизни, физики, геометрии.

Числовые последовательности и прогрессии

Распознавать арифметическую и геометрическую прогрессии при разных способах задания.

Выполнять вычисления с использованием формул n-го члена арифметической и геометрической прогрессий, суммы первых n членов.

Изображать члены последовательности точками на координатной плоскости.

Решать задачи, связанные с числовыми последовательностями, в том числе задачи из реальной жизни (с использованием калькулятора, цифровых технологий).

ТЕМАТИЧЕСКОЕ ПЛАНИРОВАНИЕ

7 КЛАСС

Наименование раздела (темы) курса	Количество часов	Основное содержание	Основные виды деятельности обучающихся
Числа и вычисления. Рациональные числа	25	Понятие рационального числа. Арифметические действия с рациональными числами. Сравнение, упорядочивание рациональных чисел. Степень с натуральным показателем. Решение основных задач на дроби, проценты из реальной практики. Признаки делимости, разложения на множители натуральных чисел.	Систематизировать и обогащать знания об обыкновенных и десятичных дробях. Сравнивать и упорядочивать дроби , преобразовывая при необходимости десятичные дроби в обыкновенные, обыкновенные в десятичные, в частности в бесконечную десятичную дробь. Применять разнообразные способы и приёмы вычисления значений дробных выражений , содержащих обыкновенные и десятичные дроби: заменять при необходимости десятичную дробь обыкновенной и обыкновенную десятичной, приводить выражение к форме, наиболее удобной для вычислений, преобразовывать дробные выражения на умножение и деление десятичных дробей к действиям с целыми числами. Приводить числовые и буквенные примеры степени с натуральным показателем, объясняя значения основания степени и показателя степени, находить значения степеней вида a^n (a – любое рациональное число, n – натуральное число).

		<p>Реальные зависимости. Прямая и обратная пропорциональности</p>	<p>Понимать смысл записи больших чисел с помощью десятичных дробей и степеней числа 10, применять их в реальных ситуациях.</p> <p>Применять признаки делимости, разложения на множители натуральных чисел.</p> <p>Решать задачи на части, проценты, пропорции, на нахождение дроби (процента) от величины и величины по её дроби (проценту), дроби (процента), который составляет одна величина от другой.</p> <p>Приводить, разбирать, оценивать различные решения, записи решений текстовых задач.</p> <p>Распознавать и объяснять, опираясь на определения, прямо пропорциональные и обратно пропорциональные зависимости между величинами; приводить примеры этих зависимостей из реального мира, из других учебных предметов.</p> <p>Решать практико-ориентированные задачи на дроби, проценты, прямую и обратную пропорциональности, пропорции</p>
Алгебраические выражения	27	<p>Буквенные выражения. Переменные. Допустимые значения переменных. Формулы.</p>	<p>Овладеть алгебраической терминологией и символикой, применять её в процессе освоения учебного материала.</p> <p>Находить значения буквенных выражений при заданных значениях букв; выполнять вычисления по формулам.</p> <p>Выполнять преобразования целого выражения в многочлен приведением подобных слагаемых, раскрытием скобок. Выполнять умножение одночлена</p>

		<p>Преобразование буквенных выражений, раскрытие скобок и приведение подобных слагаемых.</p> <p>Свойства степени с натуральным показателем.</p> <p>Многочлены.</p> <p>Сложение, вычитание, умножение многочленов.</p> <p>Формулы сокращённого умножения.</p> <p>Разложение многочленов на множители</p>	<p>на многочлен и многочлена на многочлен, применять формулы квадрата суммы и квадрата разности.</p> <p>Осуществлять разложение многочленов на множители путём вынесения за скобки общего множителя, применения формулы разности квадратов, формул сокращённого умножения.</p> <p>Применять преобразование многочленов для решения различных задач из математики, смежных предметов, из реальной практики.</p> <p>Знакомиться с историей развития математики</p>
Уравнения и неравенства	20	<p>Уравнение, правила преобразования уравнения, равносильность уравнений.</p> <p>Линейное уравнение</p>	<p>Решать линейное уравнение с одной переменной, применяя правила перехода от исходного уравнения к равносильному ему более простого вида. Проверять, является ли конкретное число корнем уравнения.</p> <p>Подбирать примеры пар чисел, являющихся решением линейного уравнения с двумя переменными.</p>

		<p>с одной переменной, решение линейных уравнений. Решение задач с помощью уравнений.</p> <p>Линейное уравнение с двумя переменными и его график. Система двух линейных уравнений с двумя переменными</p>	<p>Строить в координатной плоскости график линейного уравнения с двумя переменными; пользуясь графиком, приводить примеры решения уравнения.</p> <p>Находить решение системы двух линейных уравнений с двумя переменными.</p> <p>Составлять и решать уравнение или систему уравнений по условию задачи, интерпретировать в соответствии с контекстом задачи полученный результат</p>
<p>Координаты и графики. Функции</p>	24	<p>Координата точки на прямой. Числовые промежутки.</p> <p>Расстояние между двумя точками координатной прямой.</p> <p>Прямоугольная система координат на плоскости.</p> <p>Примеры графиков, заданных формулами.</p>	<p>Изображать на координатной прямой точки, соответствующие заданным координатам, лучи, отрезки, интервалы; записывать их на алгебраическом языке.</p> <p>Отмечать в координатной плоскости точки по заданным координатам; строить графики несложных зависимостей, заданных формулами, в том числе с помощью цифровых лабораторий.</p> <p>Применять, изучать преимущества, интерпретировать графический способ представления и анализа разнообразной жизненной информации.</p> <p>Осваивать понятие функции, овладевать функциональной терминологией.</p> <p>Распознавать линейную функцию $y = kx + b$,</p>

		<p>Чтение графиков реальных зависимостей. Понятие функции. График функции. Свойства функций. Линейная функция. Построение графика линейной функции. График функции $y = x$</p>	<p>описывать её свойства в зависимости от значений коэффициентов k и b. Строить графики линейной функции, функции $y = x$. Использовать цифровые ресурсы для построения графиков функций и изучения их свойств. Приводить примеры линейных зависимостей в реальных процессах и явлениях</p>
Повторение и обобщение	6	<p>Повторение основных понятий и методов курса 7 класса, обобщение знаний</p>	<p>Выбирать, применять оценивать способы сравнения чисел, вычислений, преобразований выражений, решения уравнений. Осуществлять самоконтроль выполняемых действий и самопроверку результата вычислений, преобразований, построений. Решать задачи из реальной жизни, применять математические знания для решения задач из других предметов. Решать текстовые задачи, сравнивать, выбирать способы решения задачи</p>
ОБЩЕЕ КОЛИЧЕСТВО ЧАСОВ ПО ПРОГРАММЕ	102		

8 КЛАСС

Наименование раздела (темы) курса	Количество часов	Основное содержание	Основные виды деятельности обучающихся
Числа и вычисления. Квадратные корни	15	<p>Квадратный корень из числа. Понятие об иррациональном числе. Десятичные приближения иррациональных чисел.</p> <p>Действительные числа. Сравнение действительных чисел.</p> <p>Уравнение вида $x^2 = a$.</p> <p>Свойства арифметических квадратных корней.</p> <p>Преобразование числовых выражений, содержащих квадратные корни</p>	<p>Формулировать определение квадратного корня из числа, арифметического квадратного корня.</p> <p>Применять операцию извлечения квадратного корня из числа, используя при необходимости калькулятор.</p> <p>Оценивать квадратные корни целыми числами и десятичными дробями.</p> <p>Сравнивать и упорядочивать рациональные и иррациональные числа, записанные с помощью квадратных корней.</p> <p>Исследовать уравнение $x^2 = a$, находить точные и приближённые корни при $a > 0$.</p> <p>Исследовать свойства квадратных корней, проводя числовые эксперименты с использованием калькулятора (компьютера).</p> <p>Доказывать свойства арифметических квадратных корней; применять их для преобразования выражений.</p> <p>Выполнять преобразования выражений, содержащих квадратные корни. Выразить переменные из геометрических и физических формул.</p> <p>Вычислять значения выражений, содержащих квадратные корни, используя при необходимости калькулятор.</p>

			<p>Использовать в ходе решения задач элементарные представления, связанные с приближёнными значениями величин.</p> <p>Знакомиться с историей развития математики</p>
<p>Числа и вычисления. Степень с целым показателем</p>	7	<p>Степень с целым показателем. Стандартная запись числа. Размеры объектов окружающего мира (от элементарных частиц до космических объектов), длительность процессов в окружающем мире. Свойства степени с целым показателем</p>	<p>Формулировать определение степени с целым показателем. Представлять запись больших и малых чисел в стандартном виде. Сравнивать числа и величины, записанные с использованием степени 10. Использовать запись чисел в стандартном виде для выражения размеров объектов, длительности процессов в окружающем мире. Формулировать, записывать в символической форме и иллюстрировать примерами свойства степени с целым показателем. Применять свойства степени для преобразования выражений, содержащих степени с целым показателем. Выполнять действия с числами, записанными в стандартном виде (умножение, деление, возведение в степень)</p>
<p>Алгебраические выражения. Квадратный трёхчлен</p>	5	<p>Квадратный трёхчлен. Разложение квадратного</p>	<p>Распознавать квадратный трёхчлен, устанавливать возможность его разложения на множители. Раскладывать на множители квадратный трёхчлен с неотрицательным дискриминантом</p>

		трёхчлена на множители	
Алгебраические выражения. Алгебраическая дробь	15	Алгебраическая дробь. Допустимые значения переменных, входящих в алгебраические выражения. Основное свойство алгебраической дроби. Сокращение дробей. Сложение, вычитание, умножение и деление алгебраических дробей. Преобразование выражений, содержащих алгебраические дроби	Записывать алгебраические выражения. Находить область определения рационального выражения. Выполнять числовые подстановки и вычислять значение дроби, в том числе с помощью калькулятора. Формулировать основное свойство алгебраической дроби и применять его для преобразования дробей. Выполнять действия с алгебраическими дробями. Применять преобразования выражений для решения задач. Выражать переменные из формул (физических, геометрических, описывающих бытовые ситуации)

<p>Уравнения и неравенства. Квадратные уравнения</p>	<p>15</p>	<p>Квадратное уравнение. Неполное квадратное уравнение. Формула корней квадратного уравнения. Теорема Виета. Решение уравнений, сводящихся к квадратным. Простейшие дробно-рациональные уравнения. Решение текстовых задач с помощью квадратных уравнений</p>	<p>Распознавать квадратные уравнения. Записывать формулу корней квадратного уравнения; решать квадратные уравнения — полные и неполные. Проводить простейшие исследования квадратных уравнений. Решать уравнения, сводящиеся к квадратным, с помощью преобразований и замены переменной. Наблюдать и анализировать связь между корнями и коэффициентами квадратного уравнения. Формулировать теорему Виета, а также обратную - теорему, применять эти теоремы для решения задач. Решать текстовые задачи алгебраическим способом: переходить от словесной формулировки условия задачи к алгебраической модели путём составления уравнения; решать составленное уравнение; интерпретировать результат. Знакомиться с историей развития алгебры</p>
<p>Уравнения и неравенства. Системы уравнений</p>	<p>13</p>	<p>Линейное уравнение с двумя переменными, его график, примеры решения уравнений в целых числах. Решение систем двух линейных уравнений</p>	<p>Распознавать линейные уравнения с двумя переменными. Строить графики линейных уравнений, в том числе используя цифровые ресурсы. Различать параллельные и пересекающиеся прямые по их уравнениям. Решать системы двух линейных уравнений с двумя переменными подстановкой и сложением.</p>

		<p>с двумя переменными. Примеры решения систем нелинейных уравнений с двумя переменными. Графическая интерпретация уравнения с двумя переменными и систем линейных уравнений с двумя переменными. Решение текстовых задач с помощью систем уравнений</p>	<p>Решать простейшие системы, в которых одно из уравнений не является линейным. Приводить графическую интерпретацию решения уравнения с двумя переменными и систем уравнений с двумя переменными. Решать текстовые задачи алгебраическим способом</p>
Уравнения и неравенства. Неравенства	12	<p>Числовые неравенства и их свойства. Неравенство с одной переменной. Линейные неравенства с одной переменной и их решение. Системы линейных неравенств</p>	<p>Формулировать свойства числовых неравенств, иллюстрировать их на координатной прямой, доказывать алгебраически. Применять свойства неравенств в ходе решения задач. Решать линейные неравенства с одной переменной, изображать решение неравенства на числовой прямой. Решать системы линейных неравенств, изображать решение системы неравенств на числовой прямой</p>

		с одной переменной и их решение. Изображение решения линейного неравенства и их систем на числовой прямой	—
Функции. Основные понятия	5	Понятие функции. Область определения и множество значений функции. Способы задания функций. График функции. Свойства функции, их отображение на графике	Использовать функциональную терминологию и символику. Вычислять значения функций, заданных формулами (при необходимости использовать калькулятор); составлять таблицы значений функции. Строить по точкам графики функций. Описывать свойства функции на основе её графического представления. Использовать функциональную терминологию и символику. Исследовать примеры графиков, отражающих реальные процессы и явления. Приводить примеры процессов и явлений с заданными свойствами. Использовать компьютерные программы для построения графиков функций и изучения их свойств
Функции. Числовые функции	9	Чтение и построение графиков функций. Примеры графиков	Находить с помощью графика функции значение одной из рассматриваемых величин по значению другой. В несложных случаях выражать формулой зависимость

		<p>функций, отражающих реальные процессы. Функции, описывающие прямую и обратную пропорциональные зависимости, их графики.</p> <p>График функции $y = x^2$.</p> <p>Функции $y = x^2, y = x^3, y = \sqrt{x}, y = x$; графическое решение уравнений и систем уравнений</p>	<p>между величинами.</p> <p>Описывать характер изменения одной величины в зависимости от изменения другой.</p> <p>Распознавать виды изучаемых функций. Показывать схематически положение на координатной плоскости графиков функций вида: $y = x^2, y = x^3, y = \sqrt{x}, y = x$.</p> <p>Использовать функционально-графические представления для решения и исследования уравнений и систем уравнений.</p> <p>Применять цифровые ресурсы для построения графиков функций</p>
Повторение и обобщение	6	<p>Повторение основных понятий и методов курсов 7 и 8 классов, обобщение знаний</p>	<p>Выбирать, применять, оценивать способы сравнения чисел, вычислений, преобразований выражений, решения уравнений.</p> <p>Осуществлять самоконтроль выполняемых действий и самопроверку результата вычислений, преобразований, построений.</p> <p>Решать задачи из реальной жизни, применять</p>

			<p>математические знания для решения задач из других предметов.</p> <p>Решать текстовые задачи, сравнивать, выбирать способы решения задачи</p>
ОБЩЕЕ КОЛИЧЕСТВО ЧАСОВ ПО ПРОГРАММЕ	102		

9 КЛАСС

Наименование раздела (темы) курса	Количество часов	Основное содержание	Основные виды деятельности обучающихся
Числа и вычисления. Действительные числа	9	Рациональные числа, иррациональные числа, конечные и бесконечные десятичные дроби. Множество действительных чисел; действительные числа как бесконечные десятичные дроби. Взаимно однозначное соответствие между множеством действительных чисел и множеством точек координатной прямой. Сравнение действительных чисел, арифметические	<p>Развивать представления о числах: от множества натуральных чисел до множества действительных чисел.</p> <p>Ознакомиться с возможностью представления действительного числа как бесконечной десятичной дроби, применять десятичные приближения рациональных и иррациональных чисел.</p> <p>Изображать действительные числа точками координатной прямой.</p> <p>Записывать, сравнивать и упорядочивать действительные числа.</p> <p>Выполнять, сочетая устные и письменные приёмы, арифметические действия с рациональными числами; находить значения степеней с целыми показателями и корней; вычислять значения числовых выражений.</p> <p>Получить представление о значимости действительных чисел в практической деятельности человека.</p> <p>Анализировать и делать выводы о точности приближения действительного числа при решении задач.</p> <p>Округлять действительные числа, выполнять прикидку результата вычислений, оценку значений</p>

		<p>действия с действительными числами.</p> <p>Приближённое значение величины, точность приближения.</p> <p>Округление чисел.</p> <p>Прикидка и оценка результатов вычислений</p>	<p>числовых выражений.</p> <p>Знакомиться с историей развития математики</p>
<p>Уравнения и неравенства.</p> <p>Уравнения с одной переменной</p>	14	<p>Линейное уравнение. Решение уравнений, сводящихся к линейным.</p> <p>Квадратное уравнение. Решение уравнений, сводящихся к квадратным.</p> <p>Биквадратные уравнения.</p> <p>Примеры решения уравнений третьей и четвёртой степеней</p>	<p>Осваивать, запоминать и применять графические методы при решении уравнений, неравенств и их систем.</p> <p>Распознавать целые и дробные уравнения.</p> <p>Решать линейные и квадратные уравнения, уравнения, сводящиеся к ним, простейшие дробно-рациональные уравнения.</p> <p>Предлагать возможные способы решения текстовых задач, обсуждать их и решать текстовые задачи разными способами.</p> <p>Знакомиться с историей развития математики</p>

		<p>разложением на множители. Решение дробно-рациональных уравнений. Решение текстовых задач алгебраическим методом</p>	
<p>Уравнения и неравенства. Системы уравнений</p>	14	<p>Уравнение с двумя переменными и его график. Система двух линейных уравнений с двумя переменными и её решение. Решение систем двух уравнений, одно из которых линейное, а другое – второй степени. Графическая интерпретация системы уравнений с двумя переменными. Решение текстовых</p>	<p>Осваивать и применять приёмы решения системы двух линейных уравнений с двумя переменными и системы двух уравнений, в которых одно уравнение не является линейным. Использовать функционально-графические представления для решения и исследования уравнений и систем. Анализировать тексты задач, решать их алгебраическим способом: переходить от словесной формулировки условия задачи к алгебраической модели путём составления системы уравнений; решать составленную систему уравнений; интерпретировать результат. Знакомиться с историей развития математики</p>

		задач алгебраическим способом	—
Уравнения и неравенства. Неравенства	16	Числовые неравенства и их свойства. Линейные неравенства с одной переменной и их решение. Системы линейных неравенств с одной переменной и их решение. Квадратные неравенства и их решение. Графическая интерпретация неравенств и систем неравенств с двумя переменными	Читать, записывать, понимать, интерпретировать неравенства; использовать символику и терминологию. Выполнять преобразования неравенств, использовать для преобразования свойства числовых неравенств. Распознавать линейные и квадратные неравенства. Решать линейные неравенства, системы линейных неравенств, системы неравенств, включающих квадратное неравенство, и решать их; обсуждать полученные решения. Изображать решение неравенства и системы неравенств на числовой прямой, записывать решение с помощью символов. Решать квадратные неравенства, используя графические представления. Осваивать и применять неравенства при решении различных задач, в том числе практико-ориентированных
Функции	16	Квадратичная функция, её график и свойства. Парабола, координаты вершины параболы, ось	Распознавать виды изучаемых функций; иллюстрировать схематически, объяснять расположение на координатной плоскости графиков функций вида: $y = kx$, $y = kx + b$, $y = \frac{k}{x}$, $y = x^2$,

		<p>симметрии параболы. Графики функций:</p> $y = kx,$ $y = kx + b,$ $y = \frac{k}{x},$ $y = x^2,$ $y = x^3,$ $y = \sqrt{x},$ $y = x $	<p>$y = x^3$, $y = \sqrt{x}$, $y = x$ в зависимости от значений коэффициентов; описывать их свойства. Распознавать квадратичную функцию по формуле. Приводить примеры квадратичных зависимостей из реальной жизни, физики, геометрии. Выявлять и обобщать особенности графика квадратичной функции $y = ax^2 + bx + c$. Строить и изображать схематически графики квадратичных функций, заданных формулами вида $y = ax^2$, $y = ax^2 + q$, $y = a(x + p)^2$, $y = ax^2 + bx + c$. Анализировать и применять свойства изученных функций для их построения, в том числе с помощью цифровых ресурсов</p>
Числовые последовательности	15	<p>Понятие числовой последовательности. Задание последовательности рекуррентной формулой и формулой n-го члена. Арифметическая и геометрическая прогрессии. Формулы n-го члена арифметической и геометрической</p>	<p>Осваивать и применять индексные обозначения, строить речевые высказывания с использованием терминологии, связанной с понятием последовательности. Анализировать формулу n-го члена последовательности или рекуррентную формулу и вычислять члены последовательностей, заданных этими формулами. Устанавливать закономерность в построении последовательности, если выписаны первые несколько её членов. Распознавать арифметическую и геометрическую прогрессии при разных способах задания.</p>

		<p>прогрессий, суммы первых n членов.</p> <p>Изображение членов арифметической и геометрической прогрессий точками на координатной плоскости.</p> <p>Линейный и экспоненциальный рост.</p> <p>Сложные проценты</p>	<p>Решать задачи с использованием формул n-го члена арифметической и геометрической прогрессий, суммы первых n членов.</p> <p>Изображать члены последовательности точками на координатной плоскости.</p> <p>Рассматривать примеры процессов и явлений из реальной жизни, иллюстрирующие изменение в арифметической прогрессии, в геометрической прогрессии; изображать соответствующие зависимости графически.</p> <p>Решать задачи, связанные с числовыми последовательностями, в том числе задачи из реальной жизни с использованием цифровых технологий (электронных таблиц, графического калькулятора и т.п.).</p> <p>Решать задачи на сложные проценты, в том числе задачи из реальной практики (с использованием калькулятора).</p> <p>Знакомиться с историей развития математики</p>
Повторение, обобщение, систематизация знаний	18	<p>Числа и вычисления (запись, сравнение, действия с действительными числами, числовая прямая; проценты, отношения, пропорции;</p>	<p>Оперировать понятиями: множество, подмножество, операции над множествами; использовать графическое представление множеств для описания реальных процессов и явлений, при решении задач из других учебных предметов.</p> <p>Актуализировать терминологию и основные действия, связанные с числами: натуральное число, простое и составное числа, делимость натуральных</p>

		<p>округление, приближение, оценка; решение текстовых задач арифметическим способом)</p>	<p>чисел, признаки делимости, целое число, модуль числа, обыкновенная и десятичная дроби, стандартный вид числа, арифметический квадратный корень. Выполнять действия, сравнивать и упорядочивать числа, представлять числа на координатной прямой, округлять числа; выполнять прикидку и оценку результата вычислений. Решать текстовые задачи арифметическим способом. Решать практические задачи, содержащие проценты, доли, части, выражающие зависимости: скорость – время – расстояние, цена – количество – стоимость, объём работы – время – производительность труда. Разбирать реальные жизненные ситуации, формулировать их на языке математики, находить решение, применяя математический аппарат, интерпретировать результат</p>
		<p>Алгебраические выражения (преобразование алгебраических выражений, допустимые значения)</p>	<p>Оперировать понятиями: степень с целым показателем, арифметический квадратный корень, многочлен, алгебраическая дробь, тождество. Выполнять основные действия: выполнять расчёты по формулам, преобразовывать целые, дробно-рациональные выражения и выражения с корнями, реализовывать разложение многочлена на множители, в том числе с использованием формул разности квадратов и квадрата суммы и разности; находить</p>

			<p>допустимые значения переменных для дробно-рациональных выражений, корней.</p> <p>Моделировать с помощью формул реальные процессы и явления</p>
		<p>Функции (построение, свойства изученных функций; графическое решение уравнений и их систем)</p>	<p>Оперировать понятиями: функция, график функции, нули функции, промежутки знакопостоянства, промежутки возрастания, убывания, наибольшее и наименьшее значения функции.</p> <p>Анализировать, сравнивать, обсуждать свойства функций, строить их графики.</p> <p>Оперировать понятиями: прямая пропорциональность, обратная пропорциональность, линейная функция, квадратичная функция, парабола, гипербола.</p> <p>Использовать графики для определения свойств, процессов и зависимостей, для решения задач из других учебных предметов и реальной жизни; моделировать с помощью графиков реальные процессы и явления.</p> <p>Выражать формулами зависимости между величинами</p>
ОБЩЕЕ КОЛИЧЕСТВО ЧАСОВ ПО ПРОГРАММЕ	102		

ФЕДЕРАЛЬНАЯ РАБОЧАЯ ПРОГРАММА УЧЕБНОГО КУРСА «ГЕОМЕТРИЯ» В 7–9 КЛАССАХ

ПОЯСНИТЕЛЬНАЯ ЗАПИСКА

Геометрия как один из основных разделов школьной математики, имеющий своей целью обеспечить изучение свойств и размеров фигур, их отношений и взаимное расположение, опирается на логическую, доказательную линию. Ценность изучения геометрии на уровне основного общего образования заключается в том, что обучающийся учится проводить доказательные рассуждения, строить логические умозаключения, доказывать истинные утверждения и строить контрпримеры к ложным, проводить рассуждения

«от противного», отличать свойства от признаков, формулировать обратные утверждения.

Второй ценностью изучения геометрии является использование её как инструмента при решении как математических, так и практических задач, встречающихся в реальной жизни. Обучающийся должен научиться определить геометрическую фигуру, описать словами данный чертёж или рисунок, найти площадь земельного участка, рассчитать необходимую длину оптоволоконного кабеля или требуемые размеры гаража для автомобиля. Этому соответствует вторая, вычислительная линия в изучении геометрии. При решении задач практического характера обучающийся учится строить математические модели реальных жизненных ситуаций, проводить вычисления и оценивать адекватность полученного результата.

Крайне важно подчёркивать связи геометрии с другими учебными предметами, мотивировать использовать определения геометрических фигур и понятий, демонстрировать применение полученных умений в физике и технике. Эти связи наиболее ярко видны в темах «Векторы», «Тригонометрические соотношения», «Метод координат» и «Теорема Пифагора».

Учебный курс «Геометрия» включает следующие основные разделы содержания: «Геометрические фигуры и их свойства», «Измерение геометрических величин», «Декартовы координаты на плоскости», «Векторы», «Движения плоскости», «Преобразования подобия».

Общее число часов, рекомендованных для изучения учебного курса «Геометрия», – 204 часа: в 7 классе – 68 часов (2 часа в неделю), в 8 классе – 68 часов (2 часа в неделю), в 9 классе – 68 часов (2 часа в неделю).

СОДЕРЖАНИЕ ОБУЧЕНИЯ

7 КЛАСС

Начальные понятия геометрии. Точка, прямая, отрезок, луч. Угол. Виды углов.

Вертикальные и смежные углы. Биссектриса угла. Ломаная, многоугольник. Параллельность и перпендикулярность прямых.

Симметричные фигуры. Основные свойства осевой симметрии. Примеры симметрии в окружающем мире.

Основные построения с помощью циркуля и линейки. Треугольник. Высота, медиана, биссектриса, их свойства.

Равнобедренный и равносторонний треугольники. Неравенство треугольника.

Свойства и признаки равнобедренного треугольника. Признаки равенства треугольников.

Свойства и признаки параллельных прямых. Сумма углов треугольника.

Внешние углы треугольника.

Прямоугольный треугольник. Свойство медианы прямоугольного треугольника, проведённой к гипотенузе. Признаки равенства прямоугольных треугольников. Прямоугольный треугольник с углом в 30° .

Неравенства в геометрии: неравенство треугольника, неравенство о длине ломаной, теорема о большем угле и большей стороне треугольника. Перпендикуляри наклонная.

Геометрическое место точек. Биссектриса угла и серединный перпендикуляр к отрезку как геометрические места точек.

Окружность и круг, хорда и диаметр, их свойства. Взаимное расположение окружности и прямой. Касательная и секущая к окружности. Окружность, вписанная в угол. Вписанная и описанная окружности треугольника.

8 КЛАСС

Четырёхугольники. Параллелограмм, его признаки и свойства. Частные случаи параллелограммов (прямоугольник, ромб, квадрат), их признаки и свойства. Трапеция, равнобокая трапеция, её свойства и признаки. Прямоугольная трапеция.

Метод удвоения медианы. Центральная симметрия. Теорема Фалеса и теорема о пропорциональных отрезках.

Средние линии треугольника и трапеции. Центр масс треугольника.

Подобие треугольников, коэффициент подобия. Признаки подобия треугольников. Применение подобия при решении практических задач.

Свойства площадей геометрических фигур. Формулы для площади треугольника, параллелограмма, ромба и трапеции. Отношение площадей подобных фигур.

Вычисление площадей треугольников и многоугольников на клетчатой бумаге.

Теорема Пифагора. Применение теоремы Пифагора при решении практических задач.

Синус, косинус, тангенс острого угла прямоугольного треугольника. Основное тригонометрическое тождество. Тригонометрические функции углов 30° , 45° и 60° .

Вписанные и центральные углы, угол между касательной и хордой. Углы между хордами и секущими. Вписанные и описанные четырёхугольники. Взаимное расположение двух окружностей.

Касание окружностей. Общие касательные к двум окружностям.

9 КЛАСС

Синус, косинус, тангенс углов от 0 до 180° . Основное тригонометрическое тождество. Формулы приведения.

Решение треугольников. Теорема косинусов и теорема синусов. Решение практических задач с использованием теоремы косинусов и теоремы синусов.

Преобразование подобия. Подобие соответственных элементов.

Теорема о произведении отрезков хорд, теоремы о произведении отрезков секущих, теорема о квадрате касательной.

Вектор, длина (модуль) вектора, сонаправленные векторы, противоположно направленные векторы, коллинеарность векторов, равенство векторов, операции над векторами. Разложение вектора по двум неколлинеарным векторам. Координаты вектора. Скалярное произведение векторов, применение для нахождения длин и углов.

Декартовы координаты на плоскости. Уравнения прямой и окружностей в координатах, пересечение окружностей и прямых. Метод координат и его применение.

Правильные многоугольники. Длина окружности. Градусная и радианная мера угла, вычисление длин дуг окружностей. Площадь круга, сектора, сегмента.

Движения плоскости и внутренние симметрии фигур (элементарные представления). Параллельный перенос. Поворот.

ПРЕДМЕТНЫЕ РЕЗУЛЬТАТЫ

Предметные результаты освоения программы учебного курса к концу обучения **в 7 классе:**

Распознавать изученные геометрические фигуры, определять их взаимное расположение, изображать геометрические фигуры, выполнять чертежи по условию задачи. Измерять линейные и угловые величины. Решать задачи на вычисление длин отрезков и величин углов. Делать грубую оценку линейных и угловых величин предметов в реальной жизни, размеров природных объектов. Различать размеры этих объектов по порядку величины.

Строить чертежи к геометрическим задачам.

Пользоваться признаками равенства треугольников, использовать признаки свойства равнобедренных треугольников при решении задач.

Проводить логические рассуждения с использованием геометрических теорем.

Пользоваться признаками равенства прямоугольных треугольников, свойством медианы, проведённой к гипотенузе прямоугольного треугольника, в решении геометрических задач.

Определять параллельность прямых с помощью углов, которые образует с ними секущая.

Определять параллельность прямых с помощью равенства расстояний от точек одной прямой до точек другой прямой.

Решать задачи на клетчатой бумаге.

Проводить вычисления и находить числовые и буквенные значения углов в геометрических задачах с использованием суммы углов треугольников и многоугольников, свойств углов, образованных при пересечении двух параллельных прямых секущей. Решать практические задачи на нахождение углов. Владеть понятием геометрического места точек. Уметь определять биссектрису угла и серединный перпендикуляр к отрезку как геометрические места точек.

Формулировать определения окружности и круга, хорды и диаметра окружности, пользоваться их свойствами. Уметь применять эти свойства при решении задач.

Владеть понятием описанной около треугольника окружности, уметь находить её центр. Пользоваться фактами о том, что биссектрисы углов треугольника пересекаются в одной точке, и о том, что серединные перпендикуляры к сторонам треугольника пересекаются в одной точке.

Владеть понятием касательной к окружности, пользоваться теоремой о перпендикулярности касательной и радиуса, проведённого к точке касания.

Пользоваться простейшими геометрическими неравенствами, понимать их практический смысл.

Проводить основные геометрические построения с помощью циркуля и линейки.

Предметные результаты освоения программы учебного курса к концу обучения **в 8 классе:**

Распознавать основные виды четырёхугольников, их элементы, пользоваться их свойствами при решении геометрических задач.

Применять свойства точки пересечения медиан треугольника (центра масс) в решении задач.

Владеть понятием средней линии треугольника и трапеции, применять их свойства при решении геометрических задач. Пользоваться теоремой Фалеса и теоремой о пропорциональных отрезках, применять их для решения практических задач.

Применять признаки подобия треугольников в решении геометрических задач.

Пользоваться теоремой Пифагора для решения геометрических и практических задач. Строить математическую модель в практических задачах, самостоятельно делать чертёж и находить соответствующие длины.

Владеть понятиями синуса, косинуса и тангенса острого угла прямоугольного треугольника.

Пользоваться этими понятиями для решения практических задач.

Вычислять (различными способами) площадь треугольника и площади многоугольных фигур (пользуясь, где необходимо, калькулятором). Применять полученные умения в практических задачах.

Владеть понятиями вписанного и центрального угла, использовать теоремы вписанных углов, углах между хордами (секущими) и угле между касательной и хордой при решении геометрических задач.

Владеть понятием описанного четырёхугольника, применять свойства описанного четырёхугольника при решении задач.

Применять полученные знания на практике – строить математические модели для задач реальной жизни и проводить соответствующие вычисления с применением подобия и тригонометрии (пользуясь, где необходимо, калькулятором).

Предметные результаты освоения программы учебного курса к концу обучения **в 9 классе:**

Знать тригонометрические функции острых углов, находить с их помощью различные элементы прямоугольного треугольника («решение прямоугольных треугольников»). Находить (с помощью калькулятора) длины и углы для нетабличных значений.

Пользоваться формулами приведения и основным тригонометрическим тождеством для нахождения соотношений между тригонометрическими величинами.

Использовать теоремы синусов и косинусов для нахождения различных элементов треугольника («решение треугольников»), применять их при решении геометрических задач.

Владеть понятиями преобразования подобия, соответственных элементов подобных фигур.

Пользоваться свойствами подобия произвольных фигур, уметь вычислять длины и находить углы у подобных фигур. Применять свойства подобия в практических задачах. Уметь приводить примеры подобных фигур в окружающем мире.

Пользоваться теоремами о произведении отрезков хорд, о произведении отрезков секущих, о квадрате касательной.

Пользоваться векторами, понимать их геометрический и физический смысл, применять их в решении геометрических и физических задач. Применять скалярное произведение векторов для нахождения длин и углов.

Пользоваться методом координат на плоскости, применять его в решении геометрических и практических задач.

Владеть понятиями правильного многоугольника, длины окружности, длины дуги окружности и радианной меры угла, уметь вычислять площадь круга и его частей. Применять полученные умения в практических задачах.

Находить оси (или центры) симметрии фигур, применять движения плоскостей в простейших случаях. Применять полученные знания на практике – строить математические модели для задач реальной жизни и проводить соответствующие вычисления с применением подобия и тригонометрических функций (пользуясь, где необходимо, калькулятором).

ТЕМАТИЧЕСКОЕ ПЛАНИРОВАНИЕ
7 КЛАСС

Наименование раздела (темы) курса	Количество часов	Основное содержание	Основные виды деятельности обучающихся
Простейшие геометрические фигуры и их свойства. Измерение геометрических величин	14	Простейшие геометрические объекты. Многоугольник, ломаная. Смежные и вертикальные углы. Работа с простейшими чертежами. Измерение линейных и угловых величин, вычисление отрезков и углов	Формулировать основные понятия и определения. Распознавать изученные геометрические фигуры, определять их взаимное расположение, выполнять чертёж по условию задачи. Проводить простейшие построения с помощью циркуля и линейки. Измерять линейные и угловые величины геометрических практических объектов. Определять «на глаз» размеры реальных объектов, проводить грубую оценку их размеров. Решать задачи на вычисление длин отрезков и величин углов. Решать задачи на взаимное расположение геометрических фигур. Проводить классификацию углов, вычислять линейные и угловые величины, проводить необходимые доказательные рассуждения. Знакомиться с историей развития геометрии
Треугольники	22	Понятие о равных треугольниках и	Распознавать пары равных треугольников на готовых чертежах (с указанием признаков).

	<p>первичные представления о равных фигурах. Три признака равенства треугольников. Признаки равенства прямоугольных треугольников. Свойство медианы прямоугольного треугольника, проведённой к гипотенузе. Равнобедренные и равносторонние треугольники. Признаки и свойства равнобедренного треугольника. Неравенства в геометрии. Прямоугольный треугольник с углом в 30°</p>	<p>Выводить следствия (равенств соответствующих элементов) из равенств треугольников.</p> <p>Формулировать определения: остроугольного, тупоугольного, прямоугольного, равнобедренного, равностороннего треугольников; биссектрисы, высоты, медианы треугольника; серединного перпендикуляра отрезка; периметра треугольника.</p> <p>Формулировать свойства и признаки равнобедренного треугольника.</p> <p>Строить чертежи, решать задачи с помощью нахождения равных треугольников.</p> <p>Применять признаки равенства прямоугольных треугольников в задачах.</p> <p>Использовать цифровые ресурсы для исследования свойств изучаемых фигур.</p> <p>Знакомиться с историей развития геометрии</p>
--	---	--

<p>Параллельные прямые, сумма углов треугольника</p>	<p>14</p>	<p>Параллельные прямые, их свойства. Накрест лежащие, соответственные и односторонние углы, образованные при пересечении параллельных прямых секущей). Признак параллельности прямых через равенство расстояний от точек одной прямой до второй прямой. Сумма углов треугольника. Внешние углы треугольника</p>	<p>Формулировать понятие параллельных прямых, находить практические примеры. Изучать свойства углов, образованных при пересечении параллельных прямых секущей. Проводить доказательства параллельности двух прямых с помощью углов, образованных при пересечении этих прямых третьей прямой. Вычислять сумму углов треугольника и многоугольника. Находить числовые и буквенные значения углов в геометрических задачах с использованием теоремы о сумме углов треугольника и многоугольника. Знакомиться с историей развития геометрии</p>
<p>Окружность и круг. Геометрические построения</p>	<p>14</p>	<p>Окружность, хорда и диаметр их свойства. Касательная к окружности. Окружность, вписанная в угол.</p>	<p>Формулировать определения: окружности, хорды, диаметра и касательной к окружности. Изучать их свойства, признаки, строить чертежи. Исследовать, в том числе используя цифровые ресурсы: окружность, вписанную в угол; центр окружности, вписанной в угол; равенство отрезков</p>

		<p>Понятие о ГМТ, применение в задачах.</p> <p>Биссектриса и серединный перпендикуляр как геометрические места точек.</p> <p>Окружность, описанная около треугольника.</p> <p>Окружность, вписанная в треугольник.</p> <p>Простейшие задачи на построение</p>	<p>касательных.</p> <p>Использовать метод ГМТ для доказательства теорем о пересечении биссектрис углов треугольника и серединных перпендикуляров к сторонам треугольника с помощью ГМТ.</p> <p>Овладевать понятиями вписанной и описанной окружностей треугольника, находить центры этих окружностей.</p> <p>Решать основные задачи на построение: угла, равного данному; серединного перпендикуляра данного отрезка; прямой, проходящей через данную точку и перпендикулярной данной прямой; биссектрисы данного угла; треугольников по различным элементам.</p> <p>Знакомиться с историей развития геометрии</p>
Повторение, обобщение знаний	4	Повторение и обобщение основных понятий и методов курса 7 класса	Решать задачи на повторение, иллюстрирующие связи между различными частями курса
ОБЩЕЕ КОЛИЧЕСТВО ЧАСОВ ПО ПРОГРАММЕ	68		

8 КЛАСС

Наименование раздела (темы) курса	Количество часов	Основное содержание	Основные виды деятельности обучающихся
-----------------------------------	------------------	---------------------	--

Четырёхугольники	12	<p>Параллелограмм, его признаки и свойства. Частные случаи параллелограммов (прямоугольник, ромб, квадрат), их признаки и свойства. Трапеция. Равнобокая и прямоугольная трапеции. Метод удвоения медианы. Центральная симметрия</p>	<p>Изображать и находить на чертежах четырёхугольники разных видов и их элементы. Формулировать определения: параллелограмма, прямоугольника, ромба, квадрата, трапеции, равнобокой трапеции, прямоугольной трапеции. Доказывать и использовать при решении задач признаки и свойства: параллелограмма, прямоугольника, ромба, квадрата, трапеции, равнобокой трапеции, прямоугольной трапеции. Применять метод удвоения медианы треугольника. Использовать цифровые ресурсы для исследования свойств изучаемых фигур. Знакомиться с историей развития геометрии</p>
Теорема Фалеса и теорема о пропорциональных отрезках, подобные треугольники	15	<p>Теорема Фалеса и теорема о пропорциональных отрезках. Средняя линия треугольника.</p>	<p>Проводить построения с помощью циркуля и линейки с использование теоремы Фалеса и теоремы о пропорциональных отрезках, строить четвёртый пропорциональный отрезок. Проводить доказательство того, что медианы треугольника пересекаются в одной точке, и находить</p>

		<p>Трапедия, её средняя линия.</p> <p>Пропорциональные отрезки.</p> <p>Центр масс в треугольнике.</p> <p>Подобные треугольники. Три признака подобия треугольников.</p> <p>Применение подобия при решении практических задач</p>	<p>связь с центром масс, находить отношение, в котором медианы делятся точкой их пересечения.</p> <p>Находить подобные треугольники на готовых чертежах с указанием соответствующих признаков подобия.</p> <p>Решать задачи на подобные треугольники с помощью самостоятельного построения чертежей и нахождения подобных треугольников.</p> <p>Проводить доказательства с использованием признаков подобия.</p> <p>Доказывать три признака подобия треугольников.</p> <p>Применять полученные знания при решении геометрических и практических задач.</p> <p>Знакомиться с историей развития геометрии</p>
<p>Площадь. Нахождение площадей треугольников и многоугольных фигур.</p> <p>Площади подобных фигур</p>	14	<p>Свойства площадей геометрических фигур.</p> <p>Формулы для площади треугольника, параллелограмма, трапеции.</p> <p>Вычисление площадей сложных фигур.</p>	<p>Овладевать первичными представлениями об общей теории площади (меры), формулировать свойства площади, выяснять их наглядный смысл.</p> <p>Выводить формулы площади параллелограмма, треугольника, трапеции из формулы площади прямоугольника (квадрата).</p> <p>Выводить формулы площади выпуклого четырёхугольника через диагонали и угол между ними.</p> <p>Находить площади фигур, изображённых на клетчатой бумаге, использовать разбиение фигуры на части и достраивание.</p>

		<p>Площади фигур на клетчатой бумаге. Площади подобных фигур.</p> <p>Задачи с практическим содержанием.</p> <p>Решение задач с помощью метода вспомогательной площади</p>	<p>Разбирать примеры использования вспомогательной площади для решения геометрических задач.</p> <p>Находить площади подобных фигур.</p> <p>Вычислять площади различных многоугольных фигур.</p> <p>Решать задачи на площадь с практическим содержанием</p>
Теорема Пифагора и начала тригонометрии	10	<p>Теорема Пифагора, и её применение.</p> <p>Определение тригонометрических функций острого угла прямоугольного треугольника, тригонометрические соотношения в прямоугольном треугольнике.</p> <p>Основное тригонометрическое тождество</p>	<p>Доказывать теорему Пифагора, использовать её в практических вычислениях.</p> <p>Формулировать определения тригонометрических функций острого угла, проверять их корректность.</p> <p>Выводить тригонометрические соотношения в прямоугольном треугольнике.</p> <p>Исследовать соотношения между сторонами в прямоугольных треугольниках с углами в 45° и 45°; 30° и 60°.</p> <p>Использовать формулы приведения и основное тригонометрическое тождество для нахождения соотношений между тригонометрическими функциями различных острых углов.</p> <p>Применять полученные знания и умения при решении практических задач.</p> <p>Знакомиться с историей развития геометрии</p>

<p>Углы в окружности. Вписанные и описанные четырехугольники. Касательные к окружности. Касание окружностей</p>	<p>13</p>	<p>Вписанные и центральные углы, угол между касательной и хордой. Углы между хордами и секущими. Вписанные и описанные четырехугольники, их признаки и свойства. Применение этих свойств при решении геометрических задач. Взаимное расположение двух окружностей, общие касательные. Касание окружностей</p>	<p>Формулировать основные определения, связанные с углами в круге (вписанный угол, центральный угол). Находить вписанные углы, опирающиеся на одну дугу, вычислять углы с помощью теоремы о вписанных углах, теоремы о вписанном четырехугольнике, теоремы о центральном угле. Исследовать, в том числе с помощью цифровых ресурсов, вписанные и описанные четырехугольники, выводить их свойства и признаки. Использовать эти свойства и признаки при решении задач</p>
---	-----------	--	---

Повторение, обобщение знаний	4	Повторение основных понятий и методов курсов 7 и 8 классов, обобщение знаний	Решать задачи на повторение, иллюстрирующие связи между различными частями курса
ОБЩЕЕ КОЛИЧЕСТВО ЧАСОВ ПО ПРОГРАММЕ	68		

9 КЛАСС

Наименование раздела (темы) курса	Количество часов	Основное содержание	Основные виды деятельности обучающихся
Тригонометрия. Теоремы косинусов и синусов. Решение треугольников	16	Определение тригонометрических функций углов от 0° до 180° . Формулы приведения. Теорема косинусов, теорема синусов. Решение треугольников. Практическое применение доказанных теорем	Формулировать определения тригонометрических функций тупых и прямых углов. Выводить теорему косинусов и теорему синусов (с радиусом описанной окружности). Выводить формулы для вычисления площадей с использованием теорем тригонометрии (формула площади треугольника через две стороны и угол между ними, формула площади четырёхугольника через его диагонали и угол между ними). Решать треугольники. Решать практические задачи, сводящиеся к нахождению различных элементов треугольника

<p>Преобразование подобия. Метрические соотношения в окружности</p>	<p>10</p>	<p>Понятие о преобразовании подобия. Соответственные элементы подобных фигур. Теорема о произведении отрезков хорд, теорема о произведении отрезков секущих, теорема о квадрате касательной. Применение в решении геометрических задач</p>	<p>Осваивать понятие преобразования подобия. Исследовать отношение линейных элементов фигур при преобразовании подобия. Находить примеры подобия в окружающей действительности. Выводить метрические соотношения между отрезками хорд, секущих и касательных с использованием вписанных углов и подобных треугольников. Решать геометрические задачи и задачи из реальной жизни с использованием подобных треугольников</p>
<p>Векторы</p>	<p>12</p>	<p>Определение векторов, сложение и вычитание векторов, умножение вектора на число. Физический и геометрический смысл векторов. Разложение вектора по двум неколлинеарным векторам. Координаты вектора.</p>	<p>Использовать векторы как направленные отрезки, исследовать геометрический (перемещение) и физический (сила) смыслы векторов. Знать определения суммы и разности векторов, умножения вектора на число, исследовать геометрический и физический смыслы этих операций. Решать геометрические задачи с использованием векторов. Раскладывать вектор по двум неколлинеарным векторам. Использовать скалярное произведение векторов,</p>

		<p>Скалярное произведение векторов, его применение для нахождения длин и углов. Решение задач с помощью векторов. Применение векторов для решения задач физики</p>	<p>выводить его основные свойства. Вычислять сумму, разность и скалярное произведение векторов в координатах. Применять скалярное произведение для нахождения длин и углов</p>
<p>Декартовы координаты на плоскости</p>	9	<p>Декартовы координаты точек на плоскости. Уравнение прямой. Уравнение окружности. Координаты точек пересечения окружности и прямой. Метод координат при решении геометрических задач, практических задач</p>	<p>Осваивать понятие прямоугольной системы координат, декартовых координат точки. Выводить уравнение прямой и окружности. Выделять полный квадрат для нахождения центра и радиуса окружности по её уравнению. Решать задачи на нахождение точек пересечения прямых и окружностей с помощью метода координат. Использовать свойства углового коэффициента прямой при решении задач, для определения расположения прямой. Применять координаты при решении геометрических и практических задач, для построения математических моделей реальных задач («метод координат») Пользоваться для построения и исследований цифровыми ресурсами. Знакомиться с историей развития геометрии</p>

<p>Правильные многоугольники. Длина окружности и площадь круга. Вычисление площадей</p>	<p>8</p>	<p>Правильные многоугольники. Число π. Длина окружности, дуги окружности. Радианная мера угла. Площадь круга, сектора, сегмента</p>	<p>Формулировать определение правильных многоугольников, находить их элементы. Пользоваться понятием длины окружности, введённым с помощью правильных многоугольников, определять число π, длину дуги и радианную меру угла. Проводить переход от радианной меры угла к градусной и наоборот. Определять площадь круга. Выводить формулы (в градусной и радианной мере) для длин дуг, площадей секторов и сегментов. Вычислять площади фигур, включающих элементы окружности (круга). Находить площади в задачах реальной жизни</p>
<p>Движения плоскости</p>	<p>6</p>	<p>Понятие о движении плоскости. Параллельный перенос, поворот Применение при решении задач</p>	<p>Разбирать примеры, иллюстрирующие понятия движения. Формулировать определения параллельного переноса, поворота и осевой симметрии. Выводить их свойства, находить неподвижные точки. Находить центры и оси симметрий простейших фигур. Применять параллельный перенос и симметрию при решении геометрических задач (разбирать примеры). Использовать для построения и исследований цифровые ресурсы</p>

<p>Повторение, обобщение, систематизация знаний</p>	<p>7</p>	<p>Повторение основных понятий и методов курсов 7–9 классов, обобщение и систематизация знаний. Простейшие геометрические фигуры и их свойства. Измерение геометрических величин. Треугольники. Параллельные и перпендикулярные прямые. Окружность и круг. Геометрические построения. Углы в окружности. Вписанные и описанные окружности многоугольников. Прямая и окружность. Четырёхугольники. Вписанные и описанные четырёхугольники. Теорема Пифагора и</p>	<p>Оперировать понятиями: фигура, точка, прямая, угол, многоугольник, равнобедренный и равносторонний треугольники, прямоугольный треугольник, медиана, биссектриса и высота треугольника, параллелограмм, ромб, прямоугольник, квадрат, трапеция; окружность, касательная; равенство и подобие фигур, треугольников; параллельность и перпендикулярность прямых, угол между прямыми, симметрия относительно точки и прямой; длина, расстояние, величина угла, площадь, периметр. Использовать формулы: периметра и площади многоугольников, длины окружности и площади круга, объёма прямоугольного параллелепипеда. Оперировать понятиями: прямоугольная система координат, вектор; использовать эти понятия для представления данных и решения задач, в том числе из других учебных предметов. Решать задачи на повторение основных понятий, иллюстрацию связей между различными частями курса. Выбирать метод для решения задачи. Решать задачи из повседневной жизни</p>
---	----------	--	---

		<p> начала тригонометрии. Решение общих треугольников. Правильные многоугольники. Преобразования плоскости. Движения. Подобие. Симметрия. Площадь. Вычисление площадей. Площади подобных фигур. Декартовы координаты на плоскости. Векторы на плоскости </p>	
ОБЩЕЕ КОЛИЧЕСТВО ЧАСОВ ПО ПРОГРАММЕ	68		

ФЕДЕРАЛЬНАЯ РАБОЧАЯ ПРОГРАММА УЧЕБНОГО КУРСА «ВЕРОЯТНОСТЬ И СТАТИСТИКА» В 7–9 КЛАССАХ

ПОЯСНИТЕЛЬНАЯ ЗАПИСКА

В современном цифровом мире вероятность и статистика приобретают всё большую значимость, как с точки зрения практических приложений, так и их ролив образовании, необходимом каждому человеку. Возрастает число профессий, при овладении которыми требуется хорошая базовая подготовка в области вероятности и статистики, такая подготовка важна для продолжения образования и для успешной профессиональной карьеры.

Каждый человек постоянно принимает решения на основе имеющихся у него данных. А для обоснованного принятия решения в условиях недостатка или избытка информации необходимо в том числе хорошо сформированное вероятностное и статистическое мышление.

Именно поэтому остро встала необходимость сформировать у обучающихся функциональную грамотность, включающую в себя в качестве неотъемлемой составляющей умение воспринимать и критически анализировать информацию, представленную в различных формах, понимать вероятностный характер многих реальных процессов и зависимостей, производить простейшие вероятностные расчёты.

Знакомство в учебном курсе с основными принципами сбора, анализа и представления данных из различных сфер жизни общества и государства приобщает обучающихся к общественным интересам. Изучение основ комбинаторики развивает навыки организации перебора и подсчёта числа вариантов, в том числе в прикладных задачах. Знакомство с основами теории графов создаёт математический фундамент для формирования компетенций в области информатики и цифровых технологий. При изучении статистики и вероятности обогащаются представления обучающихся о современной картине мира и методах его исследования, формируется понимание роли статистики как источника социально значимой информации и закладываются основы вероятностного мышления.

В соответствии с данными целями в структуре программы учебного курса «Вероятность и статистика» основного общего образования выделены следующие содержательно-методические линии: «Представление данных и описательная статистика», «Вероятность», «Элементы комбинаторики», «Введение в теорию графов».

Содержание линии «Представление данных и описательная статистика» служит основой для формирования навыков работы с информацией: от чтения и интерпретации информации, представленной в таблицах, на диаграммах и графиках, до сбора, представления и анализа данных с использованием статистических характеристик средних и рассеивания. Работая с данными, обучающиеся учатся считывать и интерпретировать данные, выдвигать, аргументировать и критиковать простейшие гипотезы, размышлять над факторами, вызывающими изменчивость, и оценивать их влияние на рассматриваемые величины и процессы.

Интуитивное представление о случайной изменчивости, исследование закономерностей и тенденций становится мотивирующей основой для изучения теории вероятностей. Большое значение имеют практические задания, в частности опыты с классическими вероятностными моделями.

Понятие вероятности вводится как мера правдоподобия случайного события. При изучении учебного курса обучающиеся знакомятся с простейшими методами вычисления вероятностей в случайных экспериментах с равновероятными элементарными исходами, вероятностными законами, позволяющими ставить и решать более сложные задачи. В учебный курс входят начальные представления о случайных величинах и их числовых характеристиках.

В рамках учебного курса осуществляется знакомство обучающихся с множествами

и основными операциями над множествами, рассматриваются примеры применения для решения задач, а также использования в других математических курсах и учебных предметах.

В 7–9 классах изучается учебный курс «Вероятность и статистика», в который входят разделы: «Представление данных и описательная статистика», «Вероятность», «Элементы комбинаторики», «Введение в теорию графов».

Общее число часов, рекомендованных для изучения учебного курса «Вероятность и статистика», – 102 часа: в 7 классе – 34 часа (1 час в неделю), в 8 классе – 34 часа (1 час в неделю), в 9 классе – 34 часа (1 час в неделю).

СОДЕРЖАНИЕ ОБУЧЕНИЯ

7 КЛАСС

Представление данных в виде таблиц, диаграмм, графиков. Заполнение таблиц, чтение и построение диаграмм (столбиковых (столбчатых) и круговых). Чтение графиков реальных процессов. Извлечение информации из диаграмм и таблиц, использование и интерпретация данных.

Описательная статистика: среднее арифметическое, медиана, размах, наибольшее и наименьшее значения набора числовых данных. Примеры случайной изменчивости.

Случайный эксперимент (опыт) и случайное событие. Вероятность и частота. Роль маловероятных и практически достоверных событий в природе и в обществе. Монета и игральная кость в теории вероятностей.

Граф, вершина, ребро. Степень вершины. Число рёбер и суммарная степень вершин. Представление о связности графа. Цепи и циклы. Пути в графах. Обход графа (эйлеров путь). Представление об ориентированном графе. Решение задач с помощью графов.

8 КЛАСС

Представление данных в виде таблиц, диаграмм, графиков.

Множество, элемент множества, подмножество. Операции над множествами: объединение, пересечение, дополнение. Свойства операций над множествами: переместительное, сочетательное, распределительное, включения. Использование графического представления множеств для описания реальных процессов и явлений, при решении задач.

Измерение рассеивания данных. Дисперсия и стандартное отклонение числовых наборов.

Диаграмма рассеивания.

Элементарные события случайного опыта. Случайные события. Вероятности событий. Опыты с равновероятными элементарными событиями. Случайный выбор. Связь между маловероятными и практически достоверными событиями в природе, обществе и науке.

Дерево. Свойства деревьев: единственность пути, существование висячей вершины, связь между числом вершин и числом рёбер. Правило умножения. Решение задач с помощью графов.

Противоположные события. Диаграмма Эйлера. Объединение и пересечение событий.

Несовместные события. Формула сложения вероятностей. Условная вероятность. Правило умножения. Независимые события. Представление эксперимента в виде дерева. Решение задач на нахождение вероятностей с помощью дерева случайного эксперимента, диаграмм Эйлера.

9 КЛАСС

Представление данных в виде таблиц, диаграмм, графиков, интерпретация данных. Чтение и построение таблиц, диаграмм, графиков по реальным данным.

Перестановки и факториал. Сочетания и число сочетаний. Треугольник Паскаля. Решение задач с использованием комбинаторики.

Геометрическая вероятность. Случайный выбор точки из фигуры на плоскости, из

отрезка и из дуги окружности.

Испытание. Успех и неудача. Серия испытаний до первого успеха. Серия испытаний Бернулли. Вероятности событий в серии испытаний Бернулли.

Случайная величина и распределение вероятностей. Математическое ожидание и дисперсия. Примеры математического ожидания как теоретического среднего значения величины. Математическое ожидание и дисперсия случайной величины «число успехов в серии испытаний Бернулли».

Понятие о законе больших чисел. Измерение вероятностей с помощью частот. Роль и значение закона больших чисел в природе и обществе.

ПРЕДМЕТНЫЕ РЕЗУЛЬТАТЫ

Предметные результаты освоения программы учебного курса к концу обучения **в 7 классе:**

Читать информацию, представленную в таблицах, на диаграммах, представлять данные в виде таблиц, строить диаграммы (столбиковые (столбчатые) и круговые) по массивам значений.

Описывать и интерпретировать реальные числовые данные, представленные в таблицах, на диаграммах, графиках.

Использовать для описания данных статистические характеристики: среднее арифметическое, медиана, наибольшее и наименьшее значения, размах.

Иметь представление о случайной изменчивости на примерах цен, физических величин, антропометрических данных, иметь представление о статистической устойчивости.

Предметные результаты освоения программы учебного курса к концу обучения **в 8 классе:**

Извлекать и преобразовывать информацию, представленную в виде таблиц, диаграмм, графиков, представлять данные в виде таблиц, диаграмм, графиков.

Описывать данные с помощью статистических показателей: средних значений и мер рассеивания (размах, дисперсия и стандартное отклонение).

Находить частоты числовых значений и частоты событий, в том числе по результатам измерений и наблюдений.

Находить вероятности случайных событий в опытах, зная вероятности элементарных событий, в том числе в опытах с равновероятными элементарными событиями.

Использовать графические модели: дерево случайного эксперимента, диаграммы Эйлера, числовая прямая.

Оперировать понятиями: множество, подмножество, выполнять операции над множествами: объединение, пересечение, дополнение, перечислять элементы множеств, применять свойства множеств.

Использовать графическое представление множеств и связей между ними для описания процессов и явлений, в том числе при решении задач из других учебных предметов и курсов.

Предметные результаты освоения программы учебного курса к концу обучения **в 9 классе:**

Извлекать и преобразовывать информацию, представленную в различных источниках в виде таблиц, диаграмм, графиков, представлять данные в виде таблиц, диаграмм, графиков.

Решать задачи организованным перебором вариантов, а также с использованием комбинаторных правил и методов.

Использовать описательные характеристики для массивов числовых данных, в том числе средние значения и меры рассеивания.

Находить частоты значений и частоты события, в том числе пользуясь результатами проведённых

измерений и наблюдений.

Находить вероятности случайных событий в изученных опытах, в том числе в опытах с равновозможными элементарными событиями, в сериях испытаний до первого успеха, в сериях испытаний Бернулли.

Иметь представление о случайной величине и о распределении вероятностей. Иметь представление о законе больших чисел как о проявлении закономерности в случайной изменчивости и о роли закона больших чисел в природе и обществе.

ТЕМАТИЧЕСКОЕ ПЛАНИРОВАНИЕ

7 КЛАСС

Наименование раздела (темы) курса	Количество часов	Основное содержание	Основные виды деятельности обучающихся
Представление данных	7	Представление данных в таблицах. Практические вычисления по табличным данным. Извлечение и интерпретация табличных данных. Практическая работа «Таблицы». Графическое представление данных в виде круговых, столбиковых (столбчатых) диаграмм. Чтение и построение диаграмм. Примеры демографических диаграмм. Практическая работа «Диаграммы»	Осваивать способы представления статистических данных и числовых массивов с помощью таблиц и диаграмм с использованием актуальных и важных данных (демографические данные, производство промышленной и сельскохозяйственной продукции, общественные и природные явления). Изучать методы работы с табличными и графическими представлениями данных с помощью цифровых ресурсов в ходе практических работ
Описательная статистика	8	Числовые наборы. Среднее арифметическое. Медиана числового набора.	Осваивать понятия: числовой набор, мера центральной тенденции (мера центра), в том числе среднее арифметическое, медиана.

		<p>Устойчивость медианы. Практическая работа «Средние значения». Наибольшее и наименьшее значения числового набора. Размах</p>	<p>Описывать статистические данные с помощью среднего арифметического и медианы. Решать задачи. Изучать свойства средних, в том числе с помощью цифровых ресурсов, в ходе практических работ. Осваивать понятия: наибольшее и наименьшее значения числового массива, размах. Решать задачи на выбор способа описания данных в соответствии с природой данных и целями исследования</p>
Случайная изменчивость	6	<p>Случайная изменчивость (примеры). Частота значений в массиве данных. Группировка. Гистограммы. Практическая работа «Случайная изменчивость»</p>	<p>Осваивать понятия: частота значений в массиве данных, группировка данных, гистограмма. Строить и анализировать гистограммы, подбирать подходящий шаг группировки. Осваивать графические представления разных видов случайной изменчивости, в том числе с помощью цифровых ресурсов, в ходе практической работы</p>
Введение в теорию графов	4	<p>Граф, вершина, ребро. Представление задачи с помощью графа. Степень (валентность) вершины. Число рёбер и суммарная степень вершин. Цепь и</p>	<p>Осваивать понятия: граф, вершина графа, ребро графа, степень (валентность вершины), цепь и цикл. Осваивать понятия: путь в графе, эйлеров путь, обход графа, ориентированный граф. Решать задачи на поиск суммы степеней вершин</p>

		цикл. Путь в графе. Представление о связности графа. Обход графа (эйлеров путь). Представление об ориентированных графах	графа, на поиск обхода графа, на поиск путей в ориентированных графах. Осваивать способы представления задач из курса алгебры, геометрии, теории вероятностей, других предметов с помощью графов (карты, схемы, электрические цепи, функциональные соответствия) на примерах
Вероятность и частота случайного события	4	Случайный опыт и случайное событие. Вероятность и частота события. Роль маловероятных и практически достоверных событий в природе и в обществе. Монета и игральная кость в теории вероятностей. Практическая работа «Частота выпадения орла»	Осваивать понятия: случайный опыт и случайное событие, маловероятное и практически достоверное событие. Изучать значимость маловероятных событий в природе и обществе на важных примерах (аварии, несчастные случаи, защита персональной информации, передача данных). Изучать роль классических вероятностных моделей (монета, игральная кость) в теории вероятностей. Наблюдать и изучать частоту событий в простых экспериментах, в том числе с помощью цифровых ресурсов, в ходе практической работы
Обобщение, систематизация знаний	5	Представление данных. Описательная статистика. Вероятность случайного события	Повторять изученное и выстраивать систему знаний. Решать задачи на представление и описание данных с помощью изученных характеристик. Обсуждать примеры случайных событий,

			маловероятных и практически достоверных случайных событий, их роли в природе и жизни человека
ОБЩЕЕ КОЛИЧЕСТВО ЧАСОВ ПО ПРОГРАММЕ	34		

8 КЛАСС

Наименование раздела (темы) курса	Количество часов	Основное содержание	Основные виды деятельности обучающихся
Повторение курса 7 класса	4	Представление данных. Описательная статистика. Случайная изменчивость. Средние числового набора. Случайные события. Вероятности и частоты. Классические модели теории вероятностей: монета и игральная кость	Повторять изученное и выстраивать систему знаний. Решать задачи на представление и описание данных с помощью изученных характеристик. Решать задачи на представление группированных данных и описание случайной изменчивости. Решать задачи на определение частоты случайных событий, обсуждение примеров случайных событий, маловероятных и практически достоверных случайных событий, их роли в природе и жизни человека

<p>Описательная статистика. Рассеивание данных</p>	<p>4</p>	<p>Отклонения. Дисперсия числового набора. Стандартное отклонение числового набора. Диаграммы рассеивания</p>	<p>Осваивать понятия: дисперсия и стандартное отклонение, использовать эти характеристики для описания рассеивания данных. Выдвигать гипотезы об отсутствии или наличии связи по диаграммам рассеивания. Строить диаграммы рассеивания по имеющимся данным, в том числе с помощью компьютера</p>
<p>Множества</p>	<p>4</p>	<p>Множество, подмножество. Операции над множествами: объединение, пересечение, дополнение. Свойства операций над множествами: переместительное, сочетательное, распределительное, включения. Графическое представление множеств</p>	<p>Осваивать понятия: множество, элемент множества, подмножество. Выполнять операции над множествами: объединение, пересечение, дополнение. Использовать свойства: переместительное, сочетательное, распределительное, включения. Использовать графическое представление множеств при описании реальных процессов и явлений, при решении задач из других учебных предметов и курсов</p>

Вероятность случайного события	6	<p>Элементарные события. Случайные события. Благоприятствующие элементарные события. Вероятности событий. Опыты с равновозможными элементарными событиями. Случайный выбор. Практическая работа «Опыты с равновозможными элементарными событиями»</p>	<p>Осваивать понятия: элементарное событие, случайное событие как совокупность благоприятствующих элементарных событий, равновозможные элементарные события. Решать задачи на вычисление вероятностей событий по вероятностям элементарных событий случайного опыта. Решать задачи на вычисление вероятностей событий в опытах с равновозможными элементарными событиями, в том числе с помощью компьютера. Проводить и изучать опыты с равновозможными элементарными событиями (с использованием монет, игральных костей, других моделей) в ходе практической работы</p>
Введение в теорию графов	4	<p>Дерево. Свойства дерева: единственность пути, существование висячей вершины, связь между числом вершин и числом рёбер. Правило умножения</p>	<p>Осваивать понятия: дерево как граф без цикла, висячая вершина (лист), ветвь дерева, путь в дереве, диаметр дерева. Изучать свойства дерева: существование висячей вершины, единственность пути между двумя вершинами, связь между числом вершин и числом рёбер. Решать задачи на поиск и перечисление путей в дереве, определение числа вершин или рёбер в дереве, обход бинарного дерева, в том числе с применением правила умножения</p>

Случайные события	8	<p>Противоположное событие. Диаграмма Эйлера. Объединение и пересечение событий. Несовместные события. Формула сложения вероятностей. Правило умножения вероятностей. Условная вероятность. Независимые события. Представление случайного эксперимента в виде дерева</p>	<p>Осваивать понятия: взаимно противоположные события, операции над событиями, объединение и пересечение событий, диаграмма Эйлера (Эйлера—Венна), совместные и несовместные события.</p> <p>Изучать теоремы о вероятности объединения двух событий (формулы сложения вероятностей).</p> <p>Решать задачи, в том числе текстовые задачи на определение вероятностей объединения и пересечения событий с помощью числовой прямой, диаграмм Эйлера, формулы сложения вероятностей.</p> <p>Осваивать понятия: правило умножения вероятностей, условная вероятность, независимые события, дерево случайного опыта.</p> <p>Изучать свойства (определения) независимых событий.</p> <p>Решать задачи на определение и использование независимых событий.</p> <p>Решать задачи на поиск вероятностей, в том числе условных, с использованием дерева случайного опыта</p>
-------------------	---	--	--

Обобщение, систематизация знаний	4	Представление данных. Описательная статистика. Графы. Вероятность случайного события. Элементы комбинаторики	<p>Повторять изученное и выстраивать систему знаний.</p> <p>Решать задачи на представление и описание данных с помощью изученных характеристик.</p> <p>Решать задачи с применением графов.</p> <p>Решать задачи на нахождение вероятности случайного события по вероятностям элементарных событий, в том числе в опытах с равновероятными элементарными событиями.</p> <p>Решать задачи на нахождение вероятностей объединения и пересечения событий, в том числе независимых, с использованием графических представлений и дерева случайного опыта.</p> <p>Решать задачи на перечисление комбинаций (числа перестановок, числа сочетаний), на нахождение вероятностей событий с применением комбинаторики, в том числе с использованием треугольника Паскаля</p>
ОБЩЕЕ КОЛИЧЕСТВО ЧАСОВ ПО ПРОГРАММЕ	34		

9 КЛАСС

Наименование раздела (темы) курса	Количество часов	Основное содержание	Основные виды деятельности обучающихся
Повторение курса 8 класса	4	Представление данных. Описательная статистика. Операции над событиями. Независимость событий	<p>Повторять изученное и выстраивать систему знаний.</p> <p>Решать задачи на представление и описание данных.</p> <p>Решать задачи на нахождение вероятностей объединения и пересечения событий, в том числе независимых, с использованием графических представлений и дерева случайного опыта.</p> <p>Решать задачи на перечисление комбинаций (числа перестановок, числа сочетаний), на нахождение вероятностей событий с применением комбинаторики, в том числе с использованием треугольника Паскаля</p>
Элементы комбинаторики	4	Перестановки. Факториал. Сочетания и число сочетаний. Треугольник Паскаля. Практическая работа «Вычисление вероятностей с использованием	<p>Осваивать понятия: комбинаторное правило умножения, упорядоченная пара, тройка объектов, перестановка, факториал числа, сочетание, число сочетаний, треугольник Паскаля.</p> <p>Решать задачи на перечисление упорядоченных пар, троек, перечисление перестановок и сочетаний элементов различных множеств.</p>

		комбинаторных функций электронных таблиц»	<p>Решать задачи на применение числа сочетаний в алгебре (сокращённое умножение, бином Ньютона).</p> <p>Решать, применяя комбинаторику, задачи на вычисление вероятностей, в том числе с помощью электронных таблиц в ходе практической работы</p>
Геометрическая вероятность	4	Геометрическая вероятность. Случайный выбор точки из фигуры на плоскости, из отрезка, из дуги окружности	<p>Осваивать понятие геометрической вероятности.</p> <p>Решать задачи на нахождение вероятностей в опытах, представимых как выбор точек из многоугольника, круга, отрезка или дуги окружности, числового промежутка</p>
Испытания Бернулли	6	Испытание. Успех и неудача. Серия испытаний до первого успеха. Испытания Бернулли. Вероятности событий в серии испытаний Бернулли. Практическая работа «Испытания Бернулли»	<p>Осваивать понятия: испытание, элементарное событие в испытании (успех и неудача), серия испытаний, наступление первого успеха (неудачи), серия испытаний Бернулли.</p> <p>Решать задачи на нахождение вероятностей событий в серии испытаний до первого успеха, в том числе с применением формулы суммы геометрической прогрессии.</p> <p>Решать задачи на нахождение вероятностей элементарных событий в серии испытаний Бернулли, на нахождение вероятности определённого числа успехов в серии испытаний Бернулли.</p> <p>Изучать в ходе практической работы,</p>

			в том числе с помощью цифровых ресурсов, свойства вероятности в серии испытаний Бернулли
Случайная величина	6	<p>Случайная величина и распределение вероятностей.</p> <p>Математическое ожидание и дисперсия случайной величины. Примеры математического ожидания как теоретического среднего значения величины.</p> <p>Понятие о законе больших чисел. Измерение вероятностей с помощью частот. Применение закона больших чисел</p>	<p>Освоить понятия: случайная величина, значение случайной величины, распределение вероятностей.</p> <p>Изучать и обсуждать примеры дискретных и непрерывных случайных величин (рост, вес человека, численность населения, другие изменчивые величины, рассматривавшиеся в курсе статистики), модельных случайных величин, связанных со случайными опытами (бросание монеты, игральной кости, со случайным выбором и т. п.).</p> <p>Осваивать понятия: математическое ожидание случайной величины как теоретическое среднее значение, дисперсия случайной величины как аналог дисперсии числового набора.</p> <p>Решать задачи на вычисление математического ожидания и дисперсии дискретной случайной величины по заданному распределению, в том числе задач, связанных со страхованием и лотереями.</p> <p>Знакомиться с математическим ожиданием и дисперсией некоторых распределений, в том числе распределения случайной величины «число успехов» в серии испытаний Бернулли.</p>

			<p>Изучать частоту события в повторяющихся случайных опытах как случайную величину.</p> <p>Знакомиться с законом больших чисел (в форме Бернулли): при большом числе опытов частота события близка к его вероятности.</p> <p>Решать задачи на измерение вероятностей с помощью частот. Обсуждать роль закона больших чисел в обосновании частотного метода измерения вероятностей.</p> <p>Обсуждать закон больших чисел как проявление статистической устойчивости в изменчивых явлениях, роль закона больших чисел в природе и в жизни человека</p>
Обобщение, контроль	10	Представление данных. Описательная статистика. Вероятность случайного события. Элементы комбинаторики. Случайные величины и распределения	<p>Повторять изученное и выстраивать систему знаний.</p> <p>Решать задачи на представление и описание данных.</p> <p>Решать задачи на нахождение вероятностей событий, в том числе в опытах с равновозможными элементарными событиями, вероятностей объединения и пересечения событий, вычислять вероятности в опытах с сериями случайных испытаний</p>
ОБЩЕЕ КОЛИЧЕСТВО ЧАСОВ ПО ПРОГРАММЕ	34		

Программы учебных курсов, модулей урочной деятельности, формируемые участниками образовательных отношений.

2.1.17. . ПРОГРАММА УЧЕБНОГО ПРЕДМЕТА «ФРАНЦУЗСКИЙ ЯЗЫК И КУЛЬТУРА ФРАНКОГОВОРЯЩИХ СТРАН»

(Второй иностранный язык)

ПОЯСНИТЕЛЬНАЯ ЗАПИСКА

Рабочая программа составлена на основе:

- требований ФГОС ООО к результатам освоения основной образовательной программы ООО (пр. Минпросвещения России от 31.05.2021 г. № 287);
- Примерной рабочей программы основного общего образования по французскому языку (одобренной решением федерального учебно-методического объединения по общему образованию, протокол 3/21 от 02.06.2020 г.).

Рабочая программа разработана с учетом программы формирования УУД у обучающихся и рабочей программы воспитания

Рабочая программа учебного предмета (далее - рабочая программа)

включает:

- пояснительную записку,
- содержание учебного предмета,
- планируемые результаты освоения программы учебного предмета,
- тематическое планирование.

Предмету принадлежит важное место в системе среднего общего образования и воспитания современного школьника в условиях поликультурного и многоязычного мира. Изучение иностранного языка направлено на формирование коммуникативной культуры обучающихся, осознание роли языков как инструмента межличностного и межкультурного взаимодействия, способствует их общему речевому развитию, воспитанию гражданской идентичности, расширению кругозора, воспитанию чувств и эмоций. Наряду с этим иностранный язык выступает инструментом овладения другими предметными областями в сфере гуманитарных, математических, естественных и других наук и становится важной составляющей базы для общего и специального образования.

Построение программы имеет нелинейный характер и основано на концентрическом принципе. В каждом классе даются новые элементы содержания и новые требования. В процессе обучения освоенные на определенном этапе грамматические формы и конструкции повторяются и закрепляются на новом лексическом материале и расширяющемся тематическом содержании речи. В последние десятилетия наблюдается трансформация взглядов на владение иностранным языком, усиление общественных запросов на квалифицированных и мобильных людей, способных быстро адаптироваться к изменяющимся потребностям общества, овладеть новыми компетенциями. Владение иностранным языком обеспечивает быстрый доступ к передовым международным научным и

технологическим достижениям и расширяет возможности образования самообразования. Владение иностранным языком сейчас рассматривается как часть профессии, поэтому он является универсальным предметом, который выражают желание изучать современные школьники независимо от выбранных ими профильных предметов (математика, история, химия, физика и др.). Таким образом, владение иностранным языком становится одним из важнейших средств социализации и успешной профессиональной деятельности выпускника школы.

Одной из важных особенностей изучения второго иностранного языка является опора на сформированные в процессе изучения первого иностранного языка коммуникативные умения и сопоставление осваиваемых языковых явлений с первым иностранным и русским языком. Исследователями установлено, что процесс изучения второго иностранного языка может быть интенсифицирован при следовании следующим принципам:

- принцип комплексности, который актуален не только в отношении взаимосвязанного обучения всем видам речевой деятельности через интеграцию коммуникативных задач. Данный принцип обеспечивает формирование единой мультилингвальной коммуникативной компетенции через учет уровня развития коммуникативной компетенции в других языках и опору на нее;
- сопоставительный принцип, который проявляется через сравнение сопоставление коррелирующих друг с другом языковых явлений родного, первого и второго иностранных языков. Реализация этого принципа выступает инструментом оптимизации обучения, формирования металингвистического сознания учащихся;
- принцип интенсификации учебного труда учащихся, который продиктован необходимостью ускорить учебный процесс и внутренними характеристиками овладения вторым иностранным языком, позволяющим это сделать;
- принцип межкультурной направленности обучения, который позволяет расширить взгляд на процесс межкультурной коммуникации. В соответствии с этим принципом обязательными становятся сопоставительные приемы с социокультурным материалом, которые помогают, с одной стороны, избежать дублирования содержания обучения, а с другой — побуждают к анализу социокультурного содержания, рефлексии своей собственной культуры.

В целом интенсификация учебного процесса возможна при использовании следующих стратегий:

- совершенствование познавательных действий учеников;
- перенос учебных умений;
- перенос лингвистических и социокультурных знаний, речевых умений;
- повышенные по сравнению с первым иностранным языком объемы нового грамматического и лексического материала;
- совместная отработка элементов лингвистических явлений;
- использование интегративных упражнений и заданий, требующих проблемного мышления;
- рациональное распределение классных и домашних видов работ;
- большая самостоятельность и автономность учащегося в учении.

Возрастание значимости владения несколькими иностранными языками, а также особенности организации учебного процесса при изучении второго иностранного языка приводит к переосмыслению целей и содержания обучения предмету.

Цели изучения учебного предмета «ФРАНЦУЗСКИЙ ЯЗЫК И КУЛЬТУРА ФРАНКОГОВОРЯЩИХ СТРАН»

В свете сказанного выше цели иноязычного образования становятся более сложными по структуре, формулируются на *ценностном, когнитивном и прагматическом* уровнях и, соответственно, воплощаются в личностных, метапредметных /общеучебных/универсальных и предметных результатах обучения. А иностранные языки признаются средством общения и ценным ресурсом личности для самореализации и социальной адаптации; инструментом развития умений поиска, обработки и использования информации в познавательных целях, одним из средств воспитания качеств гражданина, патриота; развития национального самосознания, стремления к взаимопониманию между людьми разных стран.

На прагматическом уровне ***целью иноязычного образования*** провозглашено формирование коммуникативной компетенции обучающихся в единстве таких её составляющих как речевая, языковая, социокультурная, компенсаторная компетенции:

- ***речевая компетенция*** — развитие коммуникативных умений в четырёх основных видах речевой деятельности (говорении, аудировании, чтении, письме);
- ***языковая компетенция*** — овладение новыми языковыми средствами (фонетическими, орфографическими, лексическими, грамматическими) в соответствии с темами, сферами и ситуациями общения, отобранными для основной школы; освоение знаний о языковых явлениях изучаемого языка, разных способах выражения мысли в родном и изучаемом языках;
- ***социокультурная/межкультурная компетенция*** — приобщение учащихся к культуре, традициям и реалиям страны/стран изучаемого иностранного языка в рамках тем, сфер и ситуаций общения, отвечающих опыту, интересам, психологическим особенностям учащихся основной школы на разных её этапах (8–9 классы); формирование умения представлять свою страну, её культуру в условиях межкультурного общения;
- ***компенсаторная компетенция*** — развитие умений выходить из положения в условиях дефицита языковых средств при получении и передаче информации.

Наряду с иноязычной коммуникативной компетенцией средствами иностранного языка формируются ***ключевые универсальные учебные компетенции***, включающие образовательную, ценностно-ориентационную, общекультурную, учебнопознавательную, информационную, социально-трудовую и компетенцию личностного самосовершенствования.

В соответствии с личностно ориентированной парадигмой образования, основными подходами к обучению ***иностранному языку*** признаются компетентностный, системно-деятельностный, межкультурный и коммуникативно-когнитивный. Совокупность перечисленных подходов

предполагает возможность реализовать поставленные цели, добиться достижения планируемых результатов в рамках содержания, отобраного для основной школы, использования новых педагогических технологий (дифференциация, индивидуализация, проектная деятельность и др.) и использования современных средств обучения.

Место учебного предмета «Французский язык и культура франкоговорящих стран»

Учебный предмет «Второй иностранный язык» входит в предметную область «Иностранные языки» наряду с предметом «Иностранный язык», изучение которого происходит при наличии потребности обучающихся и при условии, что в образовательной организации имеются условия (кадровая обеспеченность, технические и материальные условия), позволяющие достигнуть заявленных в ФГОС ООО предметных результатов.

Учебный предмет «Второй иностранный язык» изучается, как правило, с 5 по 9 класс, а также как предмет по выбору в 8—9 классе. Поскольку решение о включении второго иностранного языка в образовательную программу принимает образовательная организация, то нет требований минимально допустимого количества учебных часов, выделяемых на его изучение. Данная программа изучения французского языка рассчитана на 1 час в неделю и 34 часа в год в 8 и 9 классах.

СОДЕРЖАНИЕ УЧЕБНОГО ПРЕДМЕТА

8 класс

Коммуникативные умения

Формирование умения общаться в устной и письменной форме, используя рецептивные и продуктивные виды речевой деятельности в рамках тематического содержания речи.

Взаимоотношения в семье и с друзьями.

Внешность и характер человека/литературного персонажа.

Досуг и увлечения/хобби современного подростка (чтение, кино, театр, музей, спорт, музыка).

Здоровый образ жизни: режим труда и отдыха, сбалансированное питание. Посещение врача.

Покупки: одежда, обувь и продукты питания. Карманные деньги.

Школа, школьная жизнь, изучаемые предметы и отношение к ним.

Посещение школьной библиотеки/ресурсного центра. Переписка с зарубежными сверстниками.

Виды отдыха в различное время года. Путешествия по России и зарубежным странам.

Природа: флора и фауна. Проблемы экологии. Климат, погода. Стихийные бедствия.

Условия проживания в городской/сельской местности. Транспорт. Средства массовой информации (телевидение, пресса, интернет).

Родная страна и страна/страны изучаемого языка. Их географическое положение, столицы; население; официальные языки; достопримечательности, культурные особенности (национальные праздники, традиции, обычаи). Выдающиеся люди родной страны и страны/стран изучаемого языка: учёные, писатели, поэты, художники, музыканты, спортсмены. Виды речевой деятельности

Говорение

В 8-ом классе продолжается развитие у учащихся умений создавать устные речевые высказывания монологического, диалогического и полилогического характера, которые всегда ситуативно обусловлены и включены в более широкий контекст деятельности. Учащиеся активнее взаимодействуют между собой, включаются в поиск решений, разрабатывают стратегию поведения по решению той или иной задачи. Учебные коммуникативные задачи всё более приближены к реальной практике общения.

Монологические высказывания становятся более развёрнутыми и более содержательными, принимая форму сообщений и небольших докладов в рамках изучаемой тематики или создаваемых творческих проектов. Учащиеся овладевают умением комментировать инфографические способы подачи информации, сочетающие в себе текст, цифры, рисунки, диаграммы.

В работе с текстами большое внимание уделяется этапу выхода в речь, связному пересказу и беседе на основе и в связи с прочитанным рассказом, отрывком из книги или статьёй.

Развитие коммуникативных умений **диалогической речи**, а именно умений вести разные виды диалогов (диалог этикетного характера, диалог-побуждение к действию, диалог-расспрос; комбинированный диалог, включающий различные виды диалогов):

- *диалог этикетного характера*: начинать, поддерживать и заканчивать разговор, вежливо переспрашивать; поздравлять с праздником, выражать пожелания и вежливо реагировать на поздравление; выражать благодарность; вежливо соглашаться на предложение/отказываться от предложения собеседника;
- *диалог-побуждение к действию*: обращаться с просьбой, вежливо соглашаться/несоглашаться выполнить просьбу; приглашать собеседника к совместной деятельности, вежливо соглашаться/не соглашаться на предложение собеседника, объясняя причину своего решения;
- *диалог-расспрос*: сообщать фактическую информацию, отвечая на вопросы разных видов; выражать своё отношение к обсуждаемым фактам и событиям; запрашивать интересующую информацию; переходить с позиции спрашивающего на позицию отвечающего и наоборот.

Названные умения диалогической речи развиваются в стандартных ситуациях неформального общения в рамках тематического содержания речи с использованием ключевых слов, речевых ситуаций и/или

иллюстраций, фотографий с соблюдением нормы речевого этикета, принятых в стране/странах изучаемого языка.

Объём диалога — до пяти реплик со стороны каждого собеседника.

Развитие коммуникативных умений **монологической речи**:

- создание устных связных монологических высказываний с использованием основных коммуникативных типов речи: описание (предмета, местности, внешности и одежды человека), в том числе характеристика (черты характера реального человека или литературного персонажа); повествование/сообщение;
- выражение и аргументирование своего мнения по отношению к услышанному/прочитанному; изложение (пересказ) основного содержания прочитанного/ прослушанного текста;
- составление рассказа по картинкам;
- изложение результатов выполненной проектной работы.

Данные умения монологической речи развиваются в стандартных ситуациях неформального общения в рамках тематического содержания речи с опорой на вопросы, ключевые слова, план и/или иллюстрации, фотографии, таблицы.

Объём монологического высказывания — 7—8 фраз.

Аудирование

Обучение восприятию на слух французской речи является важной задачей данного этапа овладения языком и обеспечивается аудиоверсиями текстов учебника. Кроме традиционных аудиозаписей, используется мультимедийный компонент (там, где техническое оснащение кабинета это позволяет).

Предъявление учащимся материала, предназначенного для восприятия на слух, осуществляется:

При *непосредственном* общении: понимание на слух речи учителя и одноклассников и вербальная/невербальная реакция на услышанное; использование переспроса или просьбы повторить для уточнения отдельных деталей.

При *опосредованном* общении: дальнейшее развитие восприятия и понимания на слух несложных аутентичных текстов, содержащих отдельные неизученные языковые явления, с разной глубиной проникновения в их содержание в зависимости от поставленной коммуникативной задачи: с пониманием основного содержания; с пониманием нужной/интересующей/запрашиваемой информации.

Контроль понимания содержания аудиоили видеофрагмента проводится при помощи тестов, составленных на французском языке.

Аудирование с пониманием **общего содержания** текста предполагает умение определять основную тему/идею и главные факты/события в воспринимаемом на слух тексте, отделять главную информацию от второстепенной, прогнозировать содержание текста по началу сообщения;

игнорировать незнакомые слова, не существенные для понимания основного содержания.

Аудирование с пониманием **нужной/интересующей/запрашиваемой информации** предполагает умение выделять нужную/интересующую/запрашиваемую информацию, представленную в эксплицитной (явной) форме, в воспринимаемом на слух тексте.

Тексты для аудирования: диалог (беседа), высказывания собеседников в ситуациях повседневного общения, рассказ, сообщение информационного характера.

Время звучания текста/текстов для аудирования — до 1,5 минут.

Смысловое чтение

На данном этапе особое внимание в процессе обучения французскому языку уделяется работе с письменным источником информации, содержание которого служит основой и для развития устной и письменной речи.

Поскольку степень аутентичности используемого текстового материала на данном этапе возрастает, учащиеся более серьёзно и обстоятельно совершенствуют свои умения в следующих видах чтения на французском языке: чтение с полным пониманием прочитанного текста, чтение с пониманием основного содержания, ознакомительное чтение и поисковое чтение.

Более углублённое обучение всем перечисленным видам (стратегиям) чтения может происходить на примере одного и того же текста, или на разных текстах (наусмотрение учителя).

Для того чтобы правильно воспринять логику повествования, учащиеся продолжают овладевать основными строевыми элементами или связующими словами, отражающими временные, причинно-следственные и другие связи между отдельными фактами или действиями (d'abord, depuis que, quand, pendant, c'est pourquoi, premièrement, deuxièmement, и др.).

Развитие умения читать про себя и понимать несложные -аутентичные тексты разных жанров и стилей, содержащие -отдельные неизученные языковые явления, с различной глубиной проникновения в их содержание в зависимости от поставленной коммуникативной задачи: с пониманием основного содержания; с пониманием нужной/интересующей запрашиваемой информации; с полным пониманием содержания.

Чтение **с пониманием общего содержания текста** предполагает умения: определять тему/основную мысль, выделять главные факты/события (опуская второстепенные); прогнозировать содержание текста по заголовку/началу текста; определять логическую последовательность главных фактов, событий; игнорировать незнакомые слова, несущественные для понимания основного содержания; понимать интернациональные слова.

Чтение **с пониманием нужной/интересующей/запрашиваемой информации** предполагает умение находить в прочитанном тексте и понимать запрашиваемую информацию, представленную в эксплицитной (явной) форме; оценивать найденную информацию с точки зрения её значимости для решения

коммуникативной задачи.

Чтение **с полным пониманием содержания** несложных аутентичных текстов, содержащих отдельные неизученные языковые явления. В ходе чтения с полным пониманием формируются и развиваются умения полно и точно понимать текст на основе его информационной переработки (смыслового и структурного анализа отдельных частей текста, выборочного перевода); неизученные языковые явления.

В ходе чтения с полным пониманием формируются и развиваются умения устанавливать причинно-следственную взаимосвязь изложенных в тексте фактов и событий, восстанавливать текст из разрозненных абзацев.

Чтение **несплошных текстов (таблиц, диаграмм, схем)** и понимание представленной в них информации.

Тексты для чтения: интервью, диалог (беседа), рассказ, отрывок из художественного произведения, отрывок из статьи научно-популярного характера, сообщение информационного характера, объявление, кулинарный рецепт, меню; электронное сообщение личного характера, стихотворение.

Объём текста/текстов для чтения — **до 250** слов.

Письменная речь

Письменно-речевая коммуникация на данном этапе обучения практически всегда подготовлена предварительным чтением текста (разной типологии), служащего моделью для воспроизведения и имитации. Создаваемые учащимися письменные высказывания — это связное описание какого-либо события, свидетелем которого они стали, рассказ о личных впечатлениях о путешествии или празднике, в котором они приняли участие, короткие письма и сообщения разного рода для обмена имив электронной или традиционной форме письменного общения. Письма, адресованные французским сверстникам, содержат элементы эмоционального реагирования (радость, сожаление, стремление убедить в чем-л.). В них присутствуют такие функционально-смысловые типы речи как описание и рассуждение.

Школьники учатся составлять тексты-комментарии на заинтересовавшую их тему или проблему, чтобы разместить их на страничке блога или веб-форума.

Учащиеся тренируются в заполнении анкет, формуляров, сообщая о себе основные сведения (имя, фамилия, пол, возраст, гражданство, адрес, увлечения). Такие документы заполняются в соответствии с нормами, принятыми в стране / странах изучаемого языка.

Развитие умений письменной речи:

- составление плана/тезисов устного или письменного сообщения;
- заполнение анкет и формуляров, умение сообщать о себе основные сведения (имя, фамилия, пол, возраст, гражданство, адрес, увлечения) в соответствии с нормами, принятыми в стране/странах изучаемого языка;
- написание электронного сообщения личного характера: сообщать краткие сведения о себе, излагать различные события, делиться впечатлениями, выражать благодарность/извинения/просьбу, запрашивать интересующую информацию;
- оформлять обращение, завершающую фразу и подпись в соответствии с

нормами неофициального общения, принятыми в стране/странах изучаемого языка.

Объём письма — до 80 слов;

- создание небольшого письменного высказывания с опорой на образец, план, таблицу и/или прочитанный/прослушанный текст.

Объём письменного высказывания — до 80 слов.

Языковые навыки и умения

Фонетическая сторона речи

Различение на слух и адекватное, без фонематических ошибок, ведущих к сбою коммуникации, произнесение слов с соблюдением правильного ударения и фраз с соблюдением их ритмико-интонационных особенностей, в том числе отсутствия фразового ударения на служебных словах; чтение новых слов согласно основным правилам чтения.

Чтение вслух небольших аутентичных текстов, построенных на изученном языковом материале, с соблюдением правил чтения и соответствующей интонации, демонстрирующих понимание текста.

Тексты для чтения вслух: сообщение информационного характера, отрывок из статьи научно-популярного характера, рассказ, диалог (беседа).

Объём текста для чтения вслух — до 90 слов.

Орфография и пунктуация

Правильное написание изученных слов.

Правильное использование знаков препинания: точки, вопросительного и восклицательного знаков в конце предложения; запятой при перечислении.

Пунктуационно правильно, в соответствии с нормами речевого этикета, принятыми в стране/странах изучаемого языка, оформлять электронное сообщение личного характера.

Лексическая сторона речи

Обогащение и увеличение активного и пассивного лексического запаса учащихся на среднем этапе обучения французскому языку как второму иностранному попрежнему непосредственно связано с развитием умений иноязычного говорения и понимания устного и письменного источника информации в рамках изучаемой тематики.

Формирование лексических навыков на данном и последующих этапах обучения облегчается группированием лексических единиц по ассоциативному (смысловому или формальному признаку) вокруг ключевых слов (понятий), а также путём обеспечения частого употребления новых и ранее пройденных лексических единиц неречевых и речевых упражнениях на основе текста и в связи с ним. Лексические упражнения могут быть направлены на работу с изолированным словом (подбор синонимов, антонимов, поиск ключевых слов, употребление лексических единиц устойчивых и свободных словосочетаниях). При этом, особое внимание уделяется умению сочетать лексические единицы между собой и работе со словом в его текстовых связях. Активизируется употребление коннекторов речи, слови словосочетаний, обеспечивающих логику и связность устных и письменных высказываний.

Распознавание в звучащем и письменном тексте 750 лексических единицы правильное употребление в устной и письменной речи 700 лексических единиц, обслуживающих ситуации общения в рамках отобранного тематического содержания, с соблюдением существующей нормы лексической сочетаемости.

Распознавание в звучащем и письменном тексте и употребление в устной и письменной речи:

изученных лексических единиц, синонимов, антонимов и наиболее частотных фразовых глаголов, сокращений и аббревиатур;

различных средств связи для обеспечения логичности и целостности высказывания (*premièrement, deuxièmement, au début, à la fin, puis, alors* и др.).

Распознавание и образование родственных слов с использованием аффиксации:

глаголов при помощи префикса *pré-*;

имён существительных при помощи суффиксов: *-oir/-oire, -té, -ude, -aison, -ure, -ise*;

имён прилагательных при помощи суффиксов: *-el/-elle, -ile, -il/-ille, -eau/-elle, -aire, -atif/-ative*.

Грамматическая сторона речи

Распознавание в звучащем и письменном тексте и употребление в устной и письменной речи:

настоящего времени условного наклонения (*conditionnel présent*).

Употребление *conditionnel présent* в независимом предложении для выражения вежливой просьбы, желаемого или предполагаемого действия;

образование и употребление в устной и письменной речи *futur dans le passé*;

употребление предлога «*de*» после слов и выражений, обозначающих количество;

употребление местоимения «*en*»;

употребление повелительного наклонения (*impératif*);

употребление причастия прошедшего времени (*participe passé*).

Согласование причастия прошедшего времени (*accord du participe passé*).

Participe passé

в сложных временах. *Participe passé* в пассивном залоге. *Participe passé* в роли причастия и прилагательного;

указательное местоимение *ce / ça / cela* ;

одновременное употребление местоимений (прямого и косвенного) во французском предложении (*pronoms personnels doubles*);

согласование времен изъявительного наклонения (*concordance des temps de l'indicatif*).

Социокультурные знания и умения

Социокультурная и страноведческая составляющая процесса обучения французскому языку обогащается за счёт расширения объема лингвострановедческих и страноведческих знаний и за счёт новой тематики и проблематики речевого общения. Учащиеся развивают свою когнитивную (познавательную) компетенцию. Они узнают много новой информации

культурологического характера о Франции и других франкоговорящих странах.

Расширяя свой диапазон страноведческих и лингвострановедческих знаний, учащиеся разнообразят содержательную сторону общения со своими франкоязычными сверстниками, постепенно снимают трудности понимания, связанные с фоновыми знаниями, без которых межкультурная коммуникация может быть затруднена.

Развитие умений:

кратко представлять Россию и страну/страны изучаемого языка: рассказывать о некоторых выдающихся людях родной страны и страны/стран изучаемого языка (ученых, писателях, поэтах, художниках, музыкантах, спортсменах и т. д.);

оказывать помощь зарубежным гостям в ситуациях повседневного общения (объяснить местонахождение объекта, сообщить возможный маршрут и т. д.);

соблюдение нормы вежливости в международном общении.

Компенсаторные умения

Использование при чтении и аудировании языковой, в том числе контекстуальной, догадки; использовать при говорении и письме перифраз/толкование, синонимические средства, описание предмета вместо его названия; при непосредственном общении догадываться о значении незнакомых слов с помощью используемых собеседником жестов и мимики; переспрашивать, просить повторить, уточняя значения незнакомых слов. Использование в качестве опоры при составлении собственных высказываний ключевых слов, плана.

Игнорирование информации, не являющейся необходимой для понимания основного содержания прочитанного/прослушанного текста или для нахождения в тексте запрашиваемой информации.

Сравнение (в том числе установление основания для сравнения) объектов, явлений, процессов, их элементов и основных функций в рамках изученной тематики.

9 класс

Коммуникативные умения

Формирование умения общаться в устной и письменной форме, используя рецептивные и продуктивные виды речевой деятельности в рамках тематического содержания речи.

Взаимоотношения в семье и с друзьями. Конфликты и их решения.

Внешность и характер человека/литературного персонажа.

Досуг и увлечения / хобби современного подростка (чтение, кино, театр, музыка, музей, живопись). Роль книги в жизни подростка.

Здоровый образ жизни. Сбалансированное питание. Покупки.

Школьная жизнь. Переписка с зарубежными сверстниками.

Виды отдыха в различное время года. Путешествия по России и зарубежным странам. Транспорт.

Природа: флора и фауна.

Средства массовой информации (телевидение, пресса, Интернет).

Родная страна и страна/страны изучаемого языка. Их географическое положение, столицы и крупные города, регионы; население; официальные языки; достопримечательности, культурные особенности (национальные праздники, знаменательные даты, традиции, обычаи); страницы истории.

Выдающиеся люди родной страны и страны/стран изучаемого языка, их вклад в науку и мировую культуру: государственные деятели, учёные, писатели, поэты, художники, музыканты.

Виды речевой деятельности

Говорение

На данном этапе использование учащимися в учебном и реальном общении навыков устной речи на французском языке выходит на новый, более осознанный уровень и получает своё дальнейшее развитие.

Кроме знакомых уже учащимся видов диалога (диалог этикетного характера, диалог-побуждение к действию, диалог-расспрос) школьники осваивают новый вид диалога — диалог-обмен мнениями, при ведении которого собеседники выражают свою точку зрения по обсуждаемому вопросу, обосновывают её, высказывают своё согласие/несогласие с другой точкой зрения, выражают сомнение, дают эмоциональную оценку обсуждаемым событиям (восхищение, удивление, радость, огорчение и т. д.)

Содержательный контекст диалогической речи или речевого общения трёх более коммуникантов (полилога) ещё больше ориентирован на франкоязычную среду и отражает основные ситуации общения, в которых школьники могут оказаться, выехав за пределы страны. Параллельно, в учебную канву урока включаются самые распространённые случаи общения учащихся с носителями языка в их собственной стране (городе, посёлке). Они обсуждают и разрабатывают экскурсию по центру родного города, своему кварталу или же составляют культурную программу для французских лицеистов, приезжающих в Россию и т. д.

Развитие коммуникативных умений диалогической речи, а именно умений вести комбинированный диалог, включающий различные виды диалогов (этикетный диалог, диалог-побуждение к действию, диалог-расспрос); диалог-обмен мнениями:

- *диалог этикетного характера*: начинать, поддерживать и заканчивать разговор, вежливо переспрашивать; поздравлять с праздником, выражать пожелания вежливо реагировать на поздравление; выражать благодарность; вежливо соглашаться на предложение/отказываться от предложения собеседника;
- *диалог-побуждение к действию*: обращаться с просьбой, вежливо соглашаться/не соглашаться выполнить просьбу; приглашать собеседника к совместной деятельности, вежливо соглашаться/не соглашаться на предложение собеседника, объясняя причину своего решения;
- *диалог-расспрос*: сообщать фактическую информацию, отвечая на вопросы разных видов; выражать своё отношение к обсуждаемым фактам и событиям; запрашивать интересующую информацию; переходить с позиции спрашивающего на позицию отвечающего и наоборот;

- *диалог обмен мнениями*: выражать свою точку зрения и обосновывать её, высказывать своё согласие/несогласие с точкой зрения собеседника, выразить сомнения, давать эмоциональную оценку обсуждаемым событиям (восхищение, удивление, радость, огорчение и т. д.).

Названные умения диалогической речи развиваются в стандартных ситуациях неформального общения в рамках тематического содержания речи с использованием ключевых слов, речевых ситуаций и/или иллюстраций, фотографий или без опор с соблюдением нормы речевого этикета, принятой в стране/странах изучаемого языка.

Объём диалога — до пяти реплик со стороны каждого собеседника.

Монологические высказывания учащихся становятся более развернутыми, богаче в содержательном отношении и в том, что касается их речевого оформления. Многочисленны формы тематических сообщений, докладов, выступлений с изложением результатов выполненной проектной работы.

Учащиеся продолжают совершенствовать свои умения во всех видах пересказа, а также умения вести беседу на основе и в связи с содержанием прочитанного текста или прослушанного аудио текста с выражением своего отношения к событиям и фактам, изложенным в письменном или устном источнике информации.

По завершении базового курса обучения французскому языку в основной школе учащиеся должны уметь:

- рассказать о каком-либо важном событии в своей жизни (встрече с интересным человеком, путешествии, празднике или вечере в школе и т.д.);
- подготовить и представить небольшой репортаж о событии, участником или свидетелем которого они были;
- сделать сообщение о Франции (другой франкоязычной стране), России, представив основные данные (географическое положение, климат, политический строй, население, общие сведения об экономике);
- представить столицу Франции и другой франкоязычной страны, столицу России и главный город своего региона (общие сведения и основные достопримечательности);
- рассказать подробно о какой-либо достопримечательности Парижа, Москвы, своего родного города (исторический памятник, архитектурный комплекс и др.);
- представить один из главных художественных музеев Парижа, Москвы и своего родного города;
- составить словесный портрет знаменитого французского художника (биография, основные этапы творчества, главные произведения);
- описать сюжет и художественные достоинства (кратко) картины французского или другого известного художника;
- рассказать об известном фильме французского кинорежиссёра (сюжет, исполнители главных ролей, игра актёров, свои впечатления);
- рассказать биографию французского киноактёра, оставившего заметный след во французском и мировом кинематографе;
- представить биографию известного французского исторического персонажа.

Развитие коммуникативных умений *монологической речи*:

- создание устных связных монологических высказываний с использованием основных коммуникативных типов речи;
- описание (предмета, местности, внешности и одежды человека), в том числе характеристика (черты характера реального человека или литературного персонажа);
- повествование/сообщение; рассуждение;
- выражение и краткое аргументирование своего мнения по отношению к услышанному/прочитанному;
- изложение (пересказ) основного содержания прочитанного/ прослушанного текста с выражением своего отношения к событиям и фактам, изложенным в тексте;
- изложение результатов выполненной проектной работы.

Данные умения монологической речи развиваются в стандартных ситуациях неформального общения в рамках тематического содержания речи с опорой на вопросы, ключевые слова, план и/или иллюстрации, фотографии, таблицы или без опоры.

Объём монологического высказывания — 7—9 фраз.

Аудирование

На завершающем этапе базового курса обучения французскому языку как второму иностранному использование аудио и видео материалов в учебном процессе возрастает. Прослушивание аудио текстов становится неотъемлемым компонентом урока. Основной особенностью развития навыков аудирования является, с одной стороны, содержательное и жанровое разнообразие, с другой стороны, увеличивающийся удельный вес аутентичности материалов, используемых для прослушивания.

Предъявление учащимся материала, предназначенного для восприятия на слух, осуществляется:

При непосредственном общении: понимать на слух речь учителя и одноклассников и вербально/невербально реагировать на услышанное; использовать переспрос или просьбу повторить для уточнения отдельных деталей.

При опосредованном общении: дальнейшее развитие восприятия и понимания на слух несложных аутентичных текстов, содержащих отдельные неизученные языковые явления, с разной глубиной проникновения в их содержание в зависимости от поставленной коммуникативной задачи: с пониманием основного содержания; с пониманием нужной/интересующей/ запрашиваемой информации.

Контроль понимания содержания аудиоили видеофрагмента проводится при помощи тестов, составленных на французском языке.

Аудирование с пониманием **основного содержания** текста предполагает умение определять основную тему/идею и главные факты/события в воспринимаемом на слух тексте, отделять главную информацию от второстепенной, прогнозировать содержание текста по началу сообщения;

игнорировать незнакомые слова, не существенные для понимания основного содержания.

Аудирование с пониманием **нужной/интересующей/запрашиваемой информации** предполагает умение выделять нужную/интересующую/запрашиваемую информацию, представленную в эксплицитной(явной) форме в воспринимаемом на слух тексте.

Тексты для аудирования: диалог (беседа), высказывания собеседников в ситуациях повседневного общения, рассказ, сообщение информационного характера.

Языковая сложность текстов для аудирования должна соответствовать базовому уровню (A2 — допороговому уровню по общеевропейской шкале).
Время звучания текста/текстов для аудирования — до 1,5 минут.

Смысловое чтение

К началу завершающего этапа базового курса французского языка учащиеся приходят, владея умениями восприятия, интерпретации и порождения текстов (всказываний), наиболее часто встречающихся в повседневной практике речевого общения.

Уровень владения учащимися французским языком позволяет более активно использовать в процессе обучения чтение на завершающем этапе базового курса журнальную и / или газетную статью. Статья — это особый вид аутентичного текста, который имеет свои отличия в том, что касается структуры, способа предъявления содержания и его оформления.

В большинстве случаев статью отличает «ступенчатость» в преподнесении информации. В ней могут быть представлены (частично или полностью) следующие компоненты: основной заголовок (titre), дополнительный заголовок над основным (surtitre), подзаголовок (sous-titre), краткое вступление к статье (chapeau), промежуточный заголовок (intertitre). Перечисленные элементы исключительно важны для понимания статьи и, как правило, прочитываются и разбираются до чтения основного текста с целью выдвижения гипотезы по содержанию или отношению автора к затронутой в статье теме. На данном этапе можно рекомендовать использовать статьи, в которых преобладает информативный подход, а не анализ или проблемная заострённость.

Язык прессы сложен с точки зрения лексического наполнения и грамматического рисунка фразы. Работая со статьями, учитель постепенно погружает учащихся в мир периодической печати, предоставляя им необходимую помощь в виде перевода трудных слов, словосочетаний, трактовки некоторых терминов, перифразы упрощения отдельных конструкций.

Развитие навыков собственно чтения продолжается на основе художественных текстов, первичное чтение и обсуждение которых может проходить прямо на уроке, или же, на усмотрение учителя, эти тексты могут быть использованы для домашнего (подготовленного) чтения.

К уже знакомым учащимся видам (стратегиям) чтения на данном этапе добавляются умения более сложного вида чтения: чтения с пониманием основного содержания текста. Это следующие умения:

- определять тему/основную мысль, выделять главные факты/ события (опуская второстепенные); прогнозировать содержание текста по заголовку/началу текста;
- определять логическую последовательность главных фактов, событий; разбивать текст на относительно самостоятельные смысловые части;
- озаглавливать текст/его отдельные части;
- игнорировать незнакомые слова, несущественные для понимания основного содержания; понимать интернациональные слова.

В процессе обучения чтению учитель задействует и так называемые несплошные тексты (таблицы, диаграммы, схемы) и развивает у учащихся умение извлекать и понимать представленную в них информацию.

Развитие умения читать про себя и понимать несложные -аутентичные тексты разных жанров и стилей, содержащие -отдельные неизученные языковые явления, с различной глубиной проникновения в их содержание в зависимости от поставленной коммуникативной задачи: с пониманием основного содержания; с пониманием нужной/интересующей/запрашиваемой информации; с полным пониманием.

Чтение с пониманием основного содержания текста предполагает умения:

- определять тему/основную мысль, выделять главные факты/события (опуская второстепенные); прогнозировать содержание текста по заголовку/началу текста;
- определять логическую последовательность главных фактов, событий; разбивать текст на относительно самостоятельные смысловые части;
- озаглавливать текст/его отдельные части;
- игнорировать незнакомые слова, несущественные для понимания основного содержания; понимать интернациональные слова.

Чтение с пониманием нужной/интересующей/запрашиваемой информации предполагает умение находить в прочитанном тексте и понимать запрашиваемую информацию, представленную в эксплицитной (явной) и имплицитной форме (неявной) форме; оценивать найденную информацию с точки зрения её значимости для решения коммуникативной задачи.

Чтение с полным пониманием содержания несложных аутентичных текстов, содержащих отдельные неизученные языковые явления. В ходе чтения с полным пониманием формируются и развиваются умения полно и точно понимать текст на основе его информационной переработки (смыслового и структурного анализа отдельных частей текста, выборочного перевода); устанавливать причинно-следственную взаимосвязь изложенных в тексте фактов и событий, восстанавливать текст из разрозненных абзацев или путём добавления пропущенных фрагментов.

Чтение несплошных текстов (таблиц, диаграмм, схем) и понимание представленной в них информации.

Тексты для чтения: диалог (беседа), интервью, рассказ, отрывок из художественного произведения, статья научно-популярного характера, сообщение информационного характера, объявление, памятка, инструкция, электронное сообщение личного характера, стихотворение; несплошной текст (таблица, диаграмма).

Языковая сложность текстов для чтения должна соответствовать базовому урону (A2 — допороговому уровню по общеевропейской шкале).
Объём текста/текстов для чтения — 250—300 слов.

Письменная речь

Развитие умений письменной речи:

- составление плана/тезисов устного или письменного сообщения;
- заполнение анкет и формуляров, сообщать о себе основных сведений (имя, фамилия, пол, возраст, гражданство, адрес, увлечения) в соответствии с нормами, принятыми в стране/странах изучаемого языка;
- написание электронного сообщения личного характера: сообщать краткие сведения о себе, излагать различные события, делиться впечатлениями, выражать благодарность/извинения/просьбу, запрашивать интересующую информацию; оформлять обращение, завершающую фразу и подпись в соответствии

с нормами неофициального общения, принятыми в стране/странах изучаемого языка.

Объём письма — до 90 слов.

- создание небольшого письменного высказывания с опорой на образец, план, таблицу и/или прочитанный/прослушанный текст.

Объём письменного высказывания — до 90 слов.

- заполнение таблицы с краткой фиксацией содержания прочитанного/прослушанного текста;
- преобразование таблицы, схемы в текстовый вариант представления информации;
- письменное представление результатов выполненной проектной работы (*объём — 90—100 слов*).

Чтение отрывков художественной литературы и последующая работа с ними нацелены также на формирование у учащихся важного коммуникативного умения — составления *résumé* — краткого изложения содержания прочитанного текста в письменном виде.

Résumé — это вторичный текст, представляющий собой чётко структурированное, сжатое по форме изложение основного содержания письменного источника информации.

Одновременно, это одно из важнейших практических умений, заключающихся в способности обрабатывать информацию, связно и последовательно выражая мысль автора (художественного произведения, статьи и т.д.). Чтобы уметь выразить свой критический взгляд на ту или иную проблему, необходимо прежде научиться схватывать и чётко излагать смысл высказывания, себе не принадлежащего, отделять главное от второстепенного, кратко формулировать основной тезис, чтобы потом использовать его в качестве аргумента в обсуждении, дискуссии и т.д. Умение делать резюме письменного текста в дальнейшем может быть широкоиспользовано в разных видах профессиональной деятельности: подготовке доклада или сообщения по теме, обработке различного рода документации, журналистике и научной работе.

Языковые навыки и умения

Фонетическая сторона речи

Различение на слух и адекватное, без фонематических ошибок, ведущих к сбоев коммуникации, произнесение слов с соблюдением правильного ударения и фраз с соблюдением их ритмико-интонационных особенностей, в том числе отсутствия фразового ударения на служебных словах; чтение новых слов согласнo основным правилам чтения.

Выражение модального значения, чувства и эмоции.

Чтение вслух небольших текстов, построенных на изученном языковом материале, с соблюдением правил чтения и соответствующей интонации, демонстрирующих понимание текста.

Тексты для чтения вслух: сообщение информационного характера, отрывок из статьи научно-популярного характера, рассказ, диалог (беседа).

Объём текста для чтения вслух — до 100 слов.

Орфография и пунктуация

Правильное написание изученных слов.

Правильное использование знаков препинания: точки, вопросительного и восклицательного знаков в конце предложения; запятой при перечислении.

Пунктуационно правильное, в соответствии с нормами речевого этикета, принятыми в стране/странах изучаемого языка, оформление электронного сообщения личного характера.

Лексическая сторона речи

В 9 классе учащиеся продолжают совершенствовать умения и навыки лексического оформления речи. По сравнению с предыдущими этапами обучения тематический диапазон устного и письменного общения на французском языке значительно расширен. Расширение словаря, предназначенного для активного и пассивного усвоения, идёт одновременно с группированием лексических единиц по ассоциативному признаку вокруг ключевых слов (понятий), относящихся к конкретной теме общения (путешествие на самолёте, обустройство в отеле, знакомство с историческими достопримечательностями и т.д.). Выявление связей между словами, их объединение по различным признакам существенно облегчает усвоение лексики.

Учащиеся овладевают умением распознавать в звучащем и письменном тексте употреблять в устной и письменной речи:

- изученные лексические единицы, синонимы, антонимы и наиболее частотную глагольную лексику, сокращения и аббревиатуры;
- различные средства связи для обеспечения логичности и целостности высказывания.

Распознавание в звучащем и письменном тексте *900 лексических единиц и правильное употребление в устной и письменной речи 850 лексических единиц*, обслуживающих ситуации общения в рамках отобранного тематического содержания, с соблюдением существующей нормы лексической сочетаемости.

Распознавание в звучащем и письменном тексте и употребление в устной

и письменной речи:

- изученных лексических единиц, синонимов, антонимов и наиболее частотных фразовых глаголов, сокращений и аббревиатур;
- различных средств связи для обеспечения логичности и целостности высказывания.

Распознавание и образование родственных слов с использованием аффиксации:

- глаголов с помощью префиксов *dé-*, *dis-*;
- имён существительных, имён прилагательных и наречий с помощью отрицательного префикса *mé-*;
- имён существительных с помощью суффиксов: *-ence/-ance*, *-esse*, *-ure*, *-issement*, *-age*, *-issage*;
- наречий с помощью суффиксов: *-emment/-amment*.

Грамматическая сторона речи

Распознавание в звучащем и письменном тексте и употребление в устной и письменной речи:

- Сослагательное наклонение. Настоящее время. (Subjonctif présent des verbes après les locutions *il faut que...*, *il ne faut pas que...* / et après les verbes et les locutions verbales qui expriment la volonté).
- Указательные местоимения. (Pronoms démonstratifs: *celui-ci*, *celle-ci*, *ceux-ci*, *celles-ci*, *celui que...*, *celui de...*)
- Будущее простое время и деепричастие (повторение) (Révision du futur simple et du gérondif).
- Употребление сослагательного наклонения в настоящем времени после глаголов, выражающих какое-нибудь чувство или эмоцию (Subjonctif présent après les verbes et les expressions de sentiment);
- Притяжательные местоимения (Pronoms possessifs: *le mien*, *le tien*, *le sien*, *le nôtre* ...).
- Возвратные глаголы и местоимения-дополнения (повторение) (Révision des verbes pronominaux et des pronoms compléments).
- Употребление местоимений-наречий *Y* и *EN*. Место *Y* и *EN* в предложении.
- Согласование времён изъявительного наклонения (повторение) (Révision de la concordance des temps).
- Согласование причастия прошедшего времени (Accord du participe passé).
- Инфинитивный оборот (Proposition infinitive).
- Употребление предлогов. Повторение (Révision de différentes prépositions).
- Порядковые и количественные числительные (Numéraux cardinaux et ordinaux).
- Имена собственные во множественном числе (Noms propres (noms de personnes) au pluriel).
- Недавнее прошедшее время (Passé immédiat).

Социокультурные знания и умения

На завершающем этапе базового курса обучения французскому языку как второму иностранному основной задачей в рамках развития социокультурной и страноведческой компетенции учащихся становится формирование целостного восприятия иной социокультурной среды через

раскрытие особенностей поведенческих характеристик и образа мышления её представителей с целью преодоления этноцентризма и разного рода стереотипов.

Социокультурная и страноведческая составляющая процесса обучения французскому языку обогащается за счёт расширения объема лингвострановедческих и страноведческих знаний и за счет новой тематики и проблематики речевого общения. Учащиеся развивают свою когнитивную (познавательную) компетенцию. Они узнают много новой информации культурологического характера о Франции и других франкоговорящих странах.

Расширяя свой диапазон страноведческих и лингвострановедческих знаний, учащиеся разнообразят содержательную сторону общения со своими франкоязычными сверстниками, постепенно снимают трудности понимания, связанные с фоновыми знаниями, без которых межкультурная коммуникация может быть затруднена.

Учащиеся развивают своё умение представлять Россию, некоторые культурные явления и традиции своей страны, наиболее известные достопримечательности и выдающихся людей (учёных, писателей, спортсменов и др.).

Осуществление межличностного и межкультурного общения неотделимо от использования сопоставления знаний о национально-культурных особенностях своей страны и страны/стран изучаемого языка, основных социокультурных элементов речевого поведенческого этикета в франкоязычной среде. Важным становится знание и использование в устной и письменной речи наиболее употребительной тематической фоновой лексики и реалий в рамках отобранного тематического содержания (основные национальные праздники, традиции, обычаи; традиции в проведении досуга, посещение музеев, кинотеатров, архитектурных и исторических памятников и т.д.).

Развитие умений:

- писать своё имя и фамилию, а также имена и фамилии своих родственников и друзей на французском языке; правильно оформлять свой адрес на французском языке (в анкете);
- правильно оформлять электронное сообщение личного характера в соответствии с нормами неофициального общения, принятыми в стране/странах изучаемого языка;
- кратко представлять Россию и страну/ страны изучаемого языка: культурные явления, события, достопримечательности); кратко рассказывать о некоторых выдающихся людях родной страны и страны/стран изучаемого языка (учёных, писателях, поэтах, художниках, композиторах, музыкантах, спортсменах и т. д.);
- оказывать помощь зарубежным гостям в ситуациях повседневного общения (объяснить местонахождение объекта, сообщить возможный маршрут, уточнить часы работы и т. д.).

Компенсаторные умения

Использование при чтении и аудировании языковой, в том числе контекстуальной, догадки; использование при говорении и письме

перифраза/толкования, синонимических средства, описания предмета вместо его названия; при непосредственном общении догадываться о значении незнакомых слов с помощью используемых собеседником жестов и мимики; переспрашивать, просить повторить, уточняя значение незнакомых слов.

Использование в качестве опоры при порождении собственных высказываний ключевых слов, плана.

Игнорирование информации, не являющейся необходимой для понимания основного содержания прочитанного/прослушанного текста или для нахождения в тексте запрашиваемой информации.

Сравнение (в том числе установление основания для сравнения) объектов, явлений, процессов, их элементов и основных функций в рамках изученной тематики.

Планируемые результаты освоения учебного предмета «ФРАНЦУЗСКИЙ ЯЗЫК. ВТОРОЙ ИНОСТРАННЫЙ ЯЗЫК»

Изучение иностранного языка в основной школе направлено на достижение обучающимися результатов, отвечающих требованиям ФГОС к освоению основной образовательной программы основного общего образования.

Личностные результаты

Личностные результаты достигаются в единстве учебной и воспитательной деятельности школы в соответствии с традиционными российскими социокультурными и духовнонравственными ценностями, принятыми в обществе правилами и нормами поведения и способствуют процессам самопознания, самовоспитания и саморазвития, формирования внутренней позиции личности.

Личностные результаты формируемые при изучении иностранного языка, должны отражать готовность обучающихся руководствоваться системой позитивных ценностных ориентаций и расширение опыта деятельности на её основе и в процессе реализации основных направлений воспитательной деятельности, в том числе части:

Гражданского воспитания:

- готовность к выполнению обязанностей гражданина и реализации его прав, уважение прав, свобод и законных интересов других людей;
- активное участие в жизни семьи, образовательной организации, местного сообщества, родного края, страны;
- неприятие любых форм экстремизма, дискриминации;
- понимание роли различных социальных институтов в жизни человека;
- представление об основных правах, свободах и обязанностях гражданина, социальных нормах и правилах межличностных отношений в поликультурном и многоконфессиональном обществе;
- представление о способах противодействия коррупции;
- готовность к разнообразной совместной деятельности, стремление к взаимопониманию и взаимопомощи, активное участие в школьном самоуправлении;
- готовность к участию в гуманитарной деятельности (волонтерство; помощь

людям, нуждающимся в ней).

Патриотического воспитания:

- осознание российской гражданской идентичности в поликультурном и многоконфессиональном обществе, проявление интереса к познанию родного языка, истории, культуры Российской Федерации, своего края, народов России;
- ценностное отношение к достижениям своей Родины — России, к науке, искусству, спорту, технологиям, боевым подвигам и трудовым достижениям народа;
- уважение к символам России, государственным праздникам, историческому и природному наследию и памятникам, традициям разных народов, проживающих в родной стране.

Духовно-нравственного воспитания:

- ориентация на моральные ценности и нормы в ситуациях нравственного выбора;
- готовность оценивать свое поведение и поступки, поведение и поступки других людей с позиции нравственных и правовых норм с учётом осознания последствий поступков;
- активное неприятие асоциальных поступков, свобода и ответственность личности в условиях индивидуального и общественного пространства.

Эстетического воспитания:

- восприимчивость к разным видам искусства, традициям и творчеству своего и других народов, понимание эмоционального воздействия искусства;
- осознание важности художественной культуры как средства коммуникации и самовыражения;
- понимание ценности отечественного и мирового искусства, роли этнических культурных традиций и народного творчества;

стремление к самовыражению в разных видах искусства.

Физического воспитания, формирования культуры здоровья и эмоционального благополучия:

- осознание ценности жизни;
- ответственное отношение к своему здоровью и установка на здоровый образ жизни (здоровое питание, соблюдение гигиенических правил, сбалансированный режим занятий и отдыха, регулярная физическая активность);
- осознание последствий и неприятие вредных привычек (употребление алкоголя, наркотиков, курение) и иных форм вреда для физического и психического здоровья;
- соблюдение правил безопасности, в том числе навыки безопасного поведения в интернет-среде;
- способность адаптироваться к стрессовым ситуациям и меняющимся социальным, информационным и природным условиям, в том числе осмысляя собственный опыт и выстраивая дальнейшие цели;
- умение принимать себя и других, не осуждая;
- умение осознавать эмоциональное состояние себя и других, уметь управлять собственным эмоциональным состоянием;
- сформированность навыка рефлексии, признание своего права на ошибку

и такого же права другого человека.

Трудового воспитания:

- установка на активное участие в решении практических задач (в рамках семьи, Организации, города, края) технологической и социальной направленности, способность инициировать, планировать и самостоятельно выполнять такого рода деятельность;
- интерес к практическому изучению профессий и труда различного рода, в том числе на основе применения изучаемого предметного знания (иностранного языка);
- осознание важности обучения на протяжении всей жизни для успешной профессиональной деятельности и развитие необходимых умений для этого;
- готовность адаптироваться в профессиональной среде;
- уважение к труду и результатам трудовой деятельности;
- осознанный выбор и построение индивидуальной траектории образования и жизненных планов с учётом личных и общественных интересов

Экологического воспитания:

- ориентация на применение знаний из социальных и естественных наук для решения задач в области окружающей среды, планирования поступков и оценки их возможных последствий для окружающей среды;
- повышение уровня экологической культуры, осознание глобального характера экологических проблем и путей их решения;
- активное неприятие действий, приносящих вред окружающей среде;
- осознание своей роли как гражданина и потребителя в условиях взаимосвязи природной, технологической и социальной сред;
- готовность к участию в практической деятельности экологической направленности.

Ценности научного познания:

- ориентация в деятельности на современную систему научных представлений об основных закономерностях развития человека, природы и общества, взаимосвязях человека с природной и социальной средой;
- овладение языковой и читательской культурой как средством познания мира;
- овладение основными навыками исследовательской деятельности, установка на осмысление опыта, наблюдений, поступков и стремление совершенствовать путёдостижения индивидуального и коллективного благополучия.

Личностные результаты, обеспечивающие адаптацию обучающегося к изменяющимся условиям социальной и природной среды, включают:

- освоение обучающимися социального опыта, основных социальных ролей, соответствующих ведущей деятельности возраста, норм и правил общественного поведения, форм социальной жизни в группах и сообществах, включая семью, группы, сформированные по профессиональной деятельности, а также в рамках социального взаимодействия с людьми из другой культурной среды;
- потребность во взаимодействии в условиях неопределённости, открытость опыту и знаниям других;
- способность действовать в условиях неопределённости, повышать уровень своей компетентности через практическую деятельность, в том числе умение

учиться у других людей, осознавать в совместной деятельности новые знания, навыки и компетенции из опыта других;

- навык выявления и связывания образов, способность формирования новых знаний, в том числе способность формулировать идеи, понятия, гипотезы об объектах и явлениях, в том числе ранее не известных, осознавать дефициты собственных знаний и компетентностей, планировать свое развитие;
- умение распознавать конкретные примеры понятия по характерным признакам, выполнять операции в соответствии с определением и простейшими свойствами понятия, конкретизировать понятие примерами, использовать понятие и его
- свойства при решении задач (далее — оперировать понятиями), а также оперировать терминами и представлениями в области концепции устойчивого развития;
- умение анализировать и выявлять взаимосвязи природы, общества и экономики;
- умение оценивать свои действия с учётом влияния на окружающую среду, достижений целей и преодоления вызовов, возможных глобальных последствий;
- способность осознавать стрессовую ситуацию, оценивать происходящие изменения и их последствия;
- воспринимать стрессовую ситуацию как вызов, требующий контрмер;
- оценивать ситуацию стресса, корректировать принимаемые решения и действия;
- формулировать и оценивать риски и последствия, формировать опыт, уметь находить позитивное в произошедшей ситуации;
- быть готовым действовать в отсутствие гарантий успеха.

Метапредметные результаты

Метапредметные результаты освоения основной образовательной программы, формируемые при изучении иностранного языка:

Овладение универсальными учебными познавательными действиями

• базовые логические действия:

выявлять и характеризовать существенные признаки объектов (явлений);
устанавливать существенный признак классификации, основания для обобщения и сравнения, критерии проводимого анализа;

с учётом предложенной задачи выявлять закономерности и противоречия в рассматриваемых фактах, данных и наблюдениях;

предлагать критерии для выявления закономерностей и противоречий;
выявлять дефициты информации, данных, необходимых для решения поставленной задачи;

выявлять причинно-следственные связи при изучении явлений и процессов; делать выводы с использованием дедуктивных и индуктивных умозаключений, умозаключений по аналогии, формулировать гипотезы о взаимосвязях;

самостоятельно выбирать способ решения учебной задачи (сравнивать несколько вариантов решения, выбирать наиболее подходящий с учётом самостоятельно выделенных критериев);

базовые исследовательские действия:

- использовать вопросы как исследовательский инструмент познания; формулировать вопросы, фиксирующие разрыв между реальным
- и желательным состоянием ситуации, объекта, самостоятельно устанавливать искомое и данное;
- формулировать гипотезу об истинности собственных суждений и суждений других, аргументировать свою позицию, мнение;
- проводить по самостоятельно составленному плану опыт, несложный эксперимент, небольшое исследование по установлению особенностей объекта изучения, причинно-следственных связей и зависимостей объектов между собой;
- оценивать на применимость и достоверность информации, полученной в ходе исследования (эксперимента);
- самостоятельно формулировать обобщения и выводы по результатам проведенного наблюдения, опыта, исследования, владеть инструментами оценки достоверности полученных выводов и обобщений;
- прогнозировать возможное дальнейшее развитие процессов, событий и их последствия в аналогичных или сходных ситуациях, выдвигать предположения об их развитии в новых условиях и контекстах;

работа с информацией:

- применять различные методы, инструменты и запросы при поиске и отборе информации или данных из источников с учетом предложенной учебной задачи и заданных критериев;
- выбирать, анализировать, систематизировать и интерпретировать информацию различных видов и форм представления;
- находить сходные аргументы (подтверждающие или опровергающие одну и ту же идею, версию) в различных информационных источниках;
- самостоятельно выбирать оптимальную форму представления информации и иллюстрировать решаемые задачи несложными схемами, диаграммами, иной графикой и их комбинациями;
- оценивать надежность информации по критериям, предложенным педагогическим работником или сформулированным самостоятельно;
- эффективно запоминать и систематизировать информацию.
- Овладение системой универсальных учебных познавательных действий обеспечивает сформированность когнитивных навыков у обучающихся.

Овладение универсальными учебными коммуникативными действиями:

1) общение:

- воспринимать и формулировать суждения, выражать эмоции в соответствии с целями и условиями общения;
- выражать себя (свою точку зрения) в устных и письменных текстах;
- распознавать невербальные средства общения, понимать значение социальных знаков, знать и распознавать предпосылки конфликтных ситуаций и смягчать конфликты, вести переговоры;
- понимать намерения других, проявлять уважительное отношение к собеседнику и в корректной форме формулировать свои возражения;

- в ходе диалога и (или) дискуссии задавать вопросы по существу обсуждаемой темы и высказывать идеи, нацеленные на решение задачи и поддержание благожелательности общения;
- сопоставлять свои суждения с суждениями других участников диалога, обнаруживать различие и сходство позиций;
- публично представлять результаты выполненного опыта (эксперимента, исследования, проекта);
- самостоятельно выбирать формат выступления с учетом задач презентации и особенностей аудитории и в соответствии с ним составлять устные и письменные тексты с использованием иллюстративных материалов;

2) совместная деятельность:

- понимать и использовать преимущества командной и индивидуальной работы при решении конкретной проблемы, обосновывать необходимость применения групповых форм взаимодействия при решении поставленной задачи;
- принимать цель совместной деятельности, коллективно строить действия по ее достижению: распределять роли, договариваться, обсуждать процесс и результат совместной работы;
- уметь обобщать мнения нескольких людей, проявлять готовность руководить, выполнять поручения, подчиняться;
- планировать организацию совместной работы, определять свою роль (с учетом предпочтений и возможностей всех участников взаимодействия), распределять задачи между членами команды, участвовать в групповых формах работы (обсуждения, обмен мнений, «мозговые штурмы» и иные);
- выполнять свою часть работы, достигать качественного результата по своему направлению и координировать свои действия с другими членами команды;
- оценивать качество своего вклада в общий продукт по критериям, самостоятельно сформулированным участниками взаимодействия;
- сравнивать результаты с исходной задачей и вклад каждого члена команды в достижение результатов, разделять сферу ответственности и проявлять готовность к предоставлению отчета перед группой.

Овладение системой универсальных учебных коммуникативных действий обеспечивает сформированность социальных навыков и эмоционального интеллекта обучающихся.

Овладение универсальными учебными регулятивными действиями:

1) самоорганизация:

- выявлять проблемы для решения в жизненных и учебных ситуациях; ориентироваться в различных подходах принятия решений (индивидуальное, принятие решения в группе, принятие решений группой);
- самостоятельно составлять алгоритм решения задачи (или его часть), выбирать способ решения учебной задачи с учетом имеющихся ресурсов и собственных возможностей, аргументировать предлагаемые варианты решений;
- составлять план действий (план реализации намеченного алгоритма решения), корректировать предложенный алгоритм с учетом получения

новых знаний об изучаемом объекте;

- делать выбор и брать ответственность за решение;

2) *самоконтроль*:

- владеть способами самоконтроля, самомотивации и рефлексии; давать адекватную оценку ситуации и предлагать план ее изменения;
- учитывать контекст и предвидеть трудности, которые могут возникнуть при решении учебной задачи, адаптировать решение к меняющимся обстоятельствам;
- объяснять причины достижения (недостижения) результатов деятельности, давать оценку приобретенному опыту, уметь находить позитивное в произошедшей ситуации;
- вносить коррективы в деятельность на основе новых обстоятельств, изменившихся ситуаций, установленных ошибок, возникших трудностей;
- оценивать соответствие результата цели и условиям;

3) *эмоциональный интеллект*:

- различать, называть и управлять собственными эмоциями и эмоциями других; выявлять и анализировать причины эмоций;
- ставить себя на место другого человека, понимать мотивы и намерения другого; регулировать способ выражения эмоций;

4) *принятие себя и других*:

- осознанно относиться к другому человеку, его мнению; признавать свое право на ошибку и такое же право другого; принимать себя и других, не осуждая;
- открытость себе и другим;
- осознавать невозможность контролировать все вокруг.

Овладение системой универсальных учебных регулятивных действий обеспечивает формирование смысловых установок личности (внутренняя позиция личности) и жизненных навыков личности (управления собой, самодисциплины, устойчивого поведения).

Предметные результаты

Предметные результаты по учебному предмету «Иностранный язык» предметной области «Иностранные языки» ориентированы на применение знаний, умений и навыков в учебных ситуациях и реальных жизненных условиях, должны отражать сформированность иноязычной коммуникативной компетенции на допороговом уровне в совокупности ее составляющих — речевой, языковой, социокультурной, компенсаторной, метапредметной (учебно-познавательной).

8 КЛАСС

Коммуникативные умения

а. *владеет* основными видами речевой деятельности:

говорение:

- *вести разные виды диалогов* (диалог этикетного характера, диалог-побуждение к действию, диалог-расспрос; комбинированный диалог, включающий различные виды диалогов) в рамках тематического содержания речи в стандартных ситуациях неофициального общения, с вербальными и/или зрительными опорами, с соблюдением норм речевого этикета, принятого в

стране/странах изучаемого языка (до 5 реплик со стороны каждого собеседника);

- создавать разные виды монологических высказываний (описание, в том числе характеристика; повествование/сообщение) с вербальными и /или зрительными опорами в рамках тематического содержания речи (объем монологического высказывания — до 7–8 фраз); выражать и кратко аргументировать свое мнение, излагать основное содержание прочитанного/прослушанного текста *с вербальными и/или зрительными опорами (объем — 7–8 фраз); излагать результаты выполненной проектной работы (объем — 7–8 фраз);*

аудирование:

воспринимать на слух и понимать несложные аутентичные тексты, содержащие отдельные неизученные языковые явления, в зависимости от поставленной коммуникативной задачи: с пониманием общего содержания, с пониманием нужной/интересующей/ запрашиваемой информации (время звучания текста/текстов для аудирования — до 1,5 минут);

смысловое чтение:

читать про себя и понимать несложные аутентичные тексты, содержащие отдельные неизученные языковые явления, с различной глубиной проникновения в их содержание в зависимости от поставленной коммуникативной задачи: с пониманием общего содержания, с пониманием нужной/интересующей/ запрашиваемой информации, с полным пониманием содержания (объем текста/ текстов для чтения — 250 слов); читать несплошные тексты (таблицы, диаграммы) и понимать представленную в них информацию;

письменная речь:

писать несложные электронные сообщения личного характера, соблюдая речевой этикет, принятый в стране/странах изучаемого языка (объем сообщения — до 80 слов); заполнять анкеты и карточек-формуляры, сообщая о себе основные сведения, в соответствии с нормами, принятыми в стране/странах изучаемого языка;
создавать небольшое письменное высказывание с опорой на образец, план, ключевые слова, таблицу (объем высказывания — до 80 слов).

Языковые навыки и умения

- б. владеть фонетическими навыками: различать на слух и адекватно, без ошибок, ведущих к сбою коммуникации, произносить слова с правильными ударениями фразы с соблюдением их ритмико-интонационных особенностей, в том числе применять правила отсутствия ударения на служебных словах; владеть правилами чтения и выразительно читать вслух небольшие тексты объемом до 90 слов, построенные на изученном языковом материале, с соблюдением правил чтения и соответствующей интонацией, демонстрирующей понимание текста; читать новые слова согласно основным правилам чтения;
- владеть орфографическими навыками: правильно писать выученные слова;
- владеть пунктуационными навыками: использовать точку, вопросительный и восклицательный знаки в конце предложения, запятую при перечислении

обращении; апостроф; пунктуационно правильно оформлять электронное сообщение личного характера;

с. распознавать в звучащем и письменном тексте 750 лексических единиц (слов, словосочетаний, речевых клише) и правильно употреблять в устной и письменной речи 700 лексических единиц, обслуживающих ситуации общения в рамках тематического содержания, с соблюдением существующих норм лексической сочетаемости;

- распознавать в звучащем и письменном тексте и употреблять в устной и письменной речи:
- изученные многозначные лексические единицы, синонимы, антонимы, наиболее частотные фразовые глаголы, сокращения и аббревиатуры;
- различные средства связи для обеспечения логичности и целостности высказывания (*premièrement, deuxièmement, au début, à la fin, puis, alors* и др.);
- распознавать и образовывать родственные слова с использованием аффиксации:
- глаголы при помощи префикса *pré-*;
- имена существительные при помощи суффиксов: *-oir/-oire, -té, -ude, -aison, -ure, -ise*;
- имена прилагательные при помощи суффиксов: *-el/-elle, -ile, -il/-ille, -eau/-elle, -aire, -atif/-ative*;
- знать и понимать особенности структуры простых и сложных предложений французского языка; различных коммуникативных типов предложений французского языка;

распознавать в письменном и звучащем тексте и употреблять в устной и письменной речи:

- настоящее время условного наклонения (*conditionnel présent*). Употребление *conditionnel présent* в независимом предложении для выражения вежливой просьбы, желаемого или предполагаемого действия;
- будущее в прошедшем (*futur dans le passé*);
- употребление предлога «*de*» после слов и выражений, обозначающих количество;
- употребление местоимения «*en*»;
- повелительное наклонение (*impératif*);
- причастие прошедшего времени (*participe passé*). Согласование причастия прошедшего времени (*accord du participe passé*). *Participe passé* в сложных временах.
- *Participe passé* в пассивном залоге. *Participe passé* в роли причастия и прилагательного;
- указательное местоимение *ce / ça / cela* ;
- одновременное употребление местоимений (прямого и косвенного) во французском предложении (*pronoms personnels doubles*);
- согласование времен изъявительного наклонения (*concordance des temps de l'Indicatif*).

d. владеть социокультурными знаниями и умениями:

- осуществлять межличностное и межкультурное общение, используя знания о национально-культурных особенностях своей страны и страны/стран изучаемого языка и освоив основные социокультурные элементы речевого поведенческого

этикета в стране/странах изучаемого языка в рамках тематического содержания речи;

- кратко представлять родную страну/малую родину и страну/страны изучаемого языка (культурные явления и события; достопримечательности, выдающиеся люди);
- оказывать помощь зарубежным гостям в ситуациях повседневного общения (объяснить местонахождение объекта, сообщить возможный маршрут и т. д.);
 - e. владеть компенсаторными умениями: использовать при чтении и аудировании — языковую, в том числе контекстуальную, догадку; при непосредственном общении — переспрашивать, просить повторить, уточняя значение неизвестных слов; игнорировать информацию, не являющуюся необходимой для понимания основного содержания прочитанного/прослушанного текста или для нахождения в тексте запрашиваемой информации;
 - f. уметь рассматривать несколько вариантов решения коммуникативной задачи продуктивных видах речевой деятельности (говорении и письменной речи);
 - g. участвовать в несложных учебных проектах с использованием материалов на французском языке с применением мультимедийных средств обучения, соблюдая правила информационной безопасности при работе в сети Интернет;
 - h. использовать иноязычные словари и справочники, в том числе информационно-справочные системы в электронной форме.
 - i. достигать взаимопонимания и взаимодействия в процессе устного и письменного общения с носителями иностранного языка, людьми другой культуры;
 - j. сравнивать (в том числе устанавливать основания для сравнения) объекты, явления, процессы, их элементы и основные функции в рамках изученной тематики.

9 КЛАСС

Коммуникативные умения

к. *владеть* основными видами речевой деятельности:

- **говорение:**
- *вести* комбинированный диалог, включающий различные виды диалогов (диалог этикетного характера, диалог побуждения к действию, диалог-расспрос); диалог обмена мнениями в рамках тематического содержания речи в стандартных ситуациях неофициального общения, с вербальными и/или зрительными опорами или без опор, с соблюдением норм речевого этикета, принтого в стране/странах изучаемого языка (до 5 реплик со стороны каждого собеседника);
- *создавать* разные виды монологических высказываний (описание, в том числе характеристика; повествование/сообщение, рассуждение) с вербальными и/или зрительными опорами или без опор в рамках тематического содержания речи (объем монологического высказывания — до 7–9 фраз); *излагать* основное содержание прочитанного/прослушанного текста со зрительными и /или вербальными опорами (объем — 7–9 фраз); *излагать* результаты выполненной проектной работы (объем — 7–9 фраз);

аудирование:

воспринимать на слух и понимать несложные аутентичные тексты, содержащие отдельные неизученные языковые явления, в зависимости от поставленной коммуникативной задачи: с пониманием основного содержания, с пониманием нужной/интересующей/запрашиваемой информации (время звучания текста/текстов для аудирования — до 1,5 минут);

смысловое чтение:

читать про себя и понимать несложные аутентичные тесты, содержащие отдельные неизученные языковые явления, с различной глубиной проникновения в их содержание в зависимости от поставленной коммуникативной задачи: с пониманием основного содержания, с пониманием нужной / интересующей/запрашиваемой информации, с полным пониманием содержания (объем текста/ текстов для чтения — 250–300 слов); *читать про себя* несплошные тесты -(таблицы, диаграммы) и *понимать* представленную в них информацию;

письменная речь:

заполнять анкеты и формуляры, сообщая о себе основные сведения, в соответствии с нормами, принятыми в стране/странах изучаемого языка; *писать* электронное сообщение личного характера, соблюдая речевой этикет, принятый в стране/странах изучаемого языка (объем сообщения — до 90 слов); *сдавать* небольшое письменное высказывание с опорой на образец, план, таблицу, прочитанный/прослушанный текст (объем высказывания — до 90 слов); *заполнять*

-таблицу, кратко фиксируя содержание прочитанного/про-слушанного текста; *письменно представлять* результаты выполненной проектной работы (объем 90— 100 слов);

Языковые навыки и умения**владеет фонетическими навыками:**

различать на слух и адекватно, без ошибок, ведущих к сбою коммуникации, *произносить* слова с правильным ударением и фразы с соблюдением их ритмико-интонационных особенностей, в том числе применять правила отсутствия ударения на служебных словах; *владеет* правилами чтения и *выразительно читать вслух* небольшие тексты объемом до 100 слов, построенные на изученном языковом материале, с соблюдением правил чтения и соответствующей интонацией; *читать* новые слова согласно основным правилам чтения;

▪ владеет орфографическими навыками:

▪ правильно писать изученные слова;

▪ владеет пунктуационными навыками:

▪ использовать точку, вопросительный и восклицательный знаки в конце предложения, запятую при перечислении

и обращении, апостроф; пунктуационно правильно оформлять электронное сообщение личного характера;

1. *распознавать* в звучащем и письменном тексте 900 лексических единиц (слов, словосочетаний, речевых клише) и правильно *употреблять* в устной и письменной речи 850 лексических единиц, обслуживающих ситуации общения в рамках тематического содержания, с соблюдением

существующей нормы лексической сочетаемости;

- *распознавать* в звучащем и письменном тексте и *употреблять* в устной и письменной речи:
- изученные многозначные лексические единицы, синонимы, антонимы, наиболее частотные фразовые глаголы, сокращения и аббревиатуры;
- различные средства связи для обеспечения логичности и целостности высказывания;
- *распознавать* и *образовывать* родственные слова с использованием аффиксации:
 - глаголы при помощи префиксов *dé-*, *dis-*;
 - имена существительные, имена прилагательные и наречия при помощи отрицательного префикса *mé-*;
 - имена существительные при помощи суффиксов: *-ence/-ance, -esse, -ure, -issement, -age, -issage*;
 - наречия при помощи суффиксов *-emment/-amment*;
- м. *знать* и *понимать* особенности структуры простых и сложных предложений и различных коммуникативных типов предложений французского языка;
- *распознавать* в письменном и звучащем тексте и *употреблять* в устной и письменной речи:
 - сложноподчинённые предложения с придаточными определительными (*dont, où*), следствия (*ainsi*), цели (*pour que*);
 - глаголы в форме будущего времени в прошедшем (*le futur dans le passé*);
 - основные правила согласования времён в рамках сложного предложения в планенастоящего и прошлого;
 - формы сослагательного наклонения *subjonctif présent* регулярных и нерегулярных глаголов;
 - деепричастия (*gérondif*);
 - простые относительные местоимения *dont, où*;
 - числительные для обозначения больших чисел (до 1 000 000 000);
- п. *владеть* социокультурными знаниями и умениями:
 - *знать/понимать* и *использовать* в устной и письменной речи наиболее употребительную тематическую фоновую лексику и реалии страны/стран изучаемого языка в рамках тематического содержания речи (основные национальные праздники, обычаи, традиции);
 - *иметь* элементарные представления о различных вариантах французского языка;
 - *обладать* базовыми знаниями о социокультурном портрете и культурном наследии родной страны и страны/стран изучаемого языка; *уметь представлять* Россию и страну/ страны изучаемого языка; *оказывать помощь* зарубежным гостям в ситуациях повседневного общения;
 - о. *владеть* компенсаторными умениями: использовать при говорении переспрос; использовать при говорении и письме — перифраз/толкование, синонимические средства, описание предмета вместо его названия; при чтении и аудировании — языковую догадку, в том числе контекстуальную; *игнорировать* информацию, не

- являющуюся необходимой для понимания основного содержания прочитанного/прослушанного текста или для нахождения в тексте запрашиваемой информации;
- р. *уметь рассматривать* несколько вариантов решения коммуникативной задачи в продуктивных видах речевой деятельности (говорении и письменной речи);
 - q. *участвовать* в несложных учебных проектах с использованием материалов на французском языке с применением ИКТ, соблюдая правила информационной безопасности при работе в сети Интернет;
 - г. *использовать* иноязычные словари и справочники, в том числе информационно-справочные системы в электронной форме;
 - с. *достигать взаимопонимания* в процессе устного и письменного общения с носителями иностранного языка, людьми другой культуры;
 - t. *сравнивать* (в том числе устанавливать основания для сравнения) объекты, явления, процессы, их элементы и основные функции в рамках изученной тематики.

2.1.18. Рабочая программа курса «Задачи с изюминкой» (электив)

Пояснительная записка.

Рабочая программа элективного курса по математике составлена на основе федерального государственного образовательного стандарта основного общего образования.

Основная задача обучения математике в школе – обеспечить прочное и сознательное овладение учащимися системой математических знаний и умений, необходимых для изучения смежных дисциплин и продолжения образования.

Как активизировать мыслительную деятельность учащихся на уроке? Как заставить школьника начать размышлять над математическими заданиями, вопросами, задачами? Принуждение, которое угнетает ребенка, не способствует развитию его учебной мотивации и математических способностей. Сделать процесс обучения увлекательным и интересным могут помочь внеклассные занятия по математике в форме факультатива. Программа занятий выражает целевую направленность на развитие и совершенствование познавательного процесса с внесением акцента на развитие у ученика внимания, восприятия и воображения, памяти и мышления. Программа электива строится как углубленное изучение вопросов, предусмотренных программой основного курса. Углубление реализуется на базе обучения методам и приёмам решения нестандартных математических задач с помощью логической культуры мышления. Содержание курса обеспечивает преемственность с традиционной программой обучения, но содержит новые элементы информации творческого уровня и повышенной трудности.

Общая характеристика элективного курса

Тематика задач выходит за рамки основного курса, уровень их трудности – повышенный, превышающий обязательный.

Цели курса:

- развитие познавательных способностей, общеучебных умений и навыков; интеллектуальное развитие учащихся, формирование качеств мышления, характерных для математической деятельности и необходимой для продуктивной жизни в обществе;
- воспитание мировоззрения и личностных качеств средствами углубленного изучения математики.

Задачи курса:

- учитывая интересы и склонности учащихся, расширить и углубить знания по предмету;
- обеспечить усвоение ими программного материала, ознакомить школьников с некоторыми общими идеями современной математики, раскрыть приложения математики на практике;
- подготовить учащихся к успешному участию в предметных олимпиадах различного уровня;
- научить школьников решать задачи, требующие применения знаний в незнакомой (нестандартной) ситуации.

Занятия содержат много исторического материала и энциклопедических сведений о предмете. Задания с природоведческим и историческим сюжетом, позволяют ученикам увидеть неразрывную связь математики с окружающим миром, расширяют их кругозор, обогащают активный словарный запас. Одним из способов развития познавательных способностей учащихся является использование занимательного материала, дидактических игр. Получение новых знаний на факультативных занятиях даёт возможность приблизить учащихся к реальной жизни, помогает больше узнать о математике как науке, о людях её создавших, обогащает детей социальными знаниями и умениями.

Место элективного курса в учебном плане

Программа курса «Задачи с изюминкой» рассчитана на 1 час в неделю, всего 34 часа в течение года.

Программа включает следующие разделы:

1. «Общие понятия» (1 час);
2. «Числа и операции над ними» (5 часов);
3. «Олимпиадные задачи разных стран» (24 часа);
4. «Геометрические фигуры и величины» (2 часа).

Ценностные ориентиры содержания элективного курса.

Формировать восприятия мира как единого и целостного при разнообразии культур, национальностей, религий.

Формирование психологических условий развития общения на основе:

- доброжелательности, доверия и внимательности к людям, готовности к сотрудничеству и дружбе, оказанию помощи тем, кто в ней нуждается;
- признавать право каждого на собственное мнение.

Развитие ценностно-смысловой сферы личности на основе общечеловеческих принципов нравственности и гуманизма.

- формирование самоуважения, готовности открыто выражать и отстаивать свою позицию, адекватно оценивать свои поступки.

Личностные, метапредметные и предметные результаты освоения факультативного курса

Программа обеспечивает достижение следующих результатов освоения образовательной программы основного общего образования:

личностные:

- сформированность целостного мировоззрения умение ясно, точно, грамотно излагать свои мысли в устной и письменной речи, понимать смысл поставленной задачи, выстраивать аргументацию, умение контролировать процесс и результат учебной математической деятельности;
- способность к эмоциональному восприятию математических объектов, задач, решений, рассуждений.

метапредметные:

- умение выбирать наиболее эффективные способы решения умение адекватно оценивать правильность или ошибочность выполнения учебной задачи, её объективную трудность и собственные возможности её решения;
- умение создавать, применять и преобразовывать знаково-символические средства, модели и схемы для решения учебных и познавательных задач;
- сформированность учебной и общепользовательской компетентности в области использования информационно-коммуникационных технологий (ИКТ-компетентности);
- умение понимать и использовать математические средства наглядности (рисунки, чертежи, схемы и др.) для иллюстрации, интерпретации, аргументации;
- умение планировать и осуществлять деятельность, направленную на решение задач исследовательского характера.

предметные:

- умение выполнять алгебраические преобразования рациональных выражений, применять их для решения учебных математических задач умение пользоваться математическими формулами и самостоятельно составлять формулы зависимостей между величинами;
- умение решать линейные уравнения и неравенства, а также приводимые к ним уравнения, неравенства, системы; применять графические представления для решения и исследования уравнений, неравенств, систем;
- применять полученные умения для решения задач из математики, смежных предметов, практики;
- овладение системой функциональных понятий, функциональным языком и

- символикой, умение строить графики функций, описывать их свойства, использовать функционально-графические представления для описания и анализа математических задач и реальных зависимостей;
- овладение основными способами представления и анализа статистических данных;
 - умение применять изученные понятия, результаты и методы при решении задач из различных разделов курса, в том числе задач, не сводящихся к непосредственному применению известных алгоритмов.
 - Сравнивать разные приемы действий;
 - выбирать удобные способы решения;
 - моделировать алгоритм решения в процессе совместного обсуждения и использовать его в ходе самостоятельной работы; применять изученные способы и приёмы вычислений;
 - анализировать полученные результаты;
 - включаться в групповую работу, участвовать в обсуждении проблемных вопросов, высказывать собственное мнение и аргументировать его;
 - выполнять пробное учебное действие, фиксировать индивидуальное затруднение в пробном действии;
 - аргументировать свою позицию в коммуникации, учитывать разные мнения, использовать критерии для обоснования своего суждения;
 - сопоставлять полученный (промежуточный, итоговый) результат с заданным условием;
 - контролировать свою деятельность, обнаруживать и исправлять ошибки.

В процессе проведения занятий решается проблема дифференциации обучения, расширяются рамки учебной программы, появляется реальная возможность, работая в зоне ближнего развития каждого ребенка, поднять авторитет даже самого слабого ученика. В зависимости от целей конкретного урока и специфики темы применяются следующие формы занятий: уроки-исследования, ролевые игры, командная работа; обсуждение заданий в дополнительной литературе; доклады учеников; составление рефератов.

Содержание элективного курса

Раздел программы «Общие понятия» направлен на развитие логического мышления учащихся и формирование важнейших общеучебных навыков, необходимых для успешной учебы по математике и другим предметам.

Раздел программы «Элементы истории математики» расширяет и углубляет кругозор и исторические знания учеников о математике, знакомит учащихся с некоторыми общими идеями современной математики, раскрывает приложения математики в практике.

Раздел программы «Числа и операции над ними» составляет ядро математического образования школьников: формирование навыков выполнения арифметических действий и применение этих навыков для решения нестандартных и олимпиадных задач.

Раздел программы «Олимпиадные задачи разных стран» состоит из разнотипных задач, представленных в материалах олимпиад разного уровня,

разных лет и разных стран. Цель этого блока – подготовить учеников к успешному участию в предметных олимпиадах и познакомить с задачами других народов.

Раздел программы «Геометрические фигуры и величины» направлен на изучение геометрических фигур и величин, их свойств и места в окружающем мире. Подобранные упражнения и задачи развивающего характера, позволяют формировать навыки пространственного мышления учащихся.

Во время занятий целесообразно проводить дискуссии, ученики должны выполнять индивидуальные задания, готовить сообщения и доклады, а также научные сообщения.

Планируемые результаты

В результате проведения занятий учащиеся должны:

- расширить и углубить знания, связанные с содержанием программы основного курса математики;
- выработать умения формулировать, обосновывать и доказывать суждения, тем самым развить логическое мышление и логику рассуждений;
- повысить интерес к математике, как школьному предмету и внеклассной работе по математике;
- выработать умения решать занимательные задачи;
- развить умения точно выражать свои мысли

Тематическое планирование элективного курса.

№ п.п.	Название разделов и темы занятий.	Кол-во часов
	Раздел 1. «Общие понятия».	1 час
1	В мире математических задач.	1 час
	Раздел 2. «Элементы истории математики».	2 часа
1	Зарождение математики. Древняя Греция.	1 час
2	Старинные задачи.	1 час
	Раздел 3. «Числа и операции над ними».	5 часов
1	Игры: «Делимость чисел», «Курьез делимости».	1 час
2	Магические квадраты [(2x2) (3x3)] Составление квадратов	1 час
3	Рациональные вычисления со смешанными числами. Познавательные математические цепочки.	1 час
4	Фокусы без обмана. Игры: «Угадать дату	1 часа

.	рождения», «Быстрый счет», «Сколько мне дней?», «Сколько мне минут?», «Сколько мне секунд?»	
5	Комбинации и расположения. Игры: «Сколькими способами», «Дерево выбора», «Комбинаторика на шахматной доске», «Блуждания по лабиринтам».	1 часа
	Раздел 4. «Олимпиадные задачи».	24 часа
1	Задачи на движения. Задачи повышенной сложности. Старинные задачи. Познавательные задачи.	4 часа
2	Решение логических задач.	5 часов
3	Комбинаторные задачи. Вероятность события. Элементы статистики.	3 часа
4	Комбинации и расположения. Игры: «Сколькими способами», «Дерево выбора», «Комбинаторика на шахматной доске», «Блуждания по лабиринтам».	5 часов
5	Разнообразные олимпиадные задачи разных стран.	7 часов
	Раздел 5 " Геометрические фигуры и величины".	2 часа
1	Задачи на разрезание и складывание фигур, приближенное вычисление их площадей.	1 час
2	Площадь. Вычисление площади фигур сложной конфигурации.	1 час
	Всего	34 часа

Форма контроля знаний:

На факультативных занятиях применяется безоценочный способ контроля знаний. Обучение осуществляется не ради отметки, у учеников высокая учебно-познавательная мотивация, обусловленная личным выбором, индивидуальной потребностью, интересом к творчеству и познанию.

Отметка отсутствует, но содержательная оценка работы каждого ученика обязательно озвучивается в конце каждого урока и строится на анализе мысленной и письменной деятельности, последовательности и эффективности выполненных действий.

Материально-техническое обеспечение образовательного процесса

1. Всем кто учится. <http://www.alleng.ru>
2. Математическое образование. Прошлое и настоящее. <http://www.mathedu.ru>

3.Единая коллекция цифровых образовательных ресурсов. <http://school-collection.edu.ru>

4.Математические этюды. <http://www.etudes.ru/ru/>

5.«Кенгуру разных лет». Задачи, решения, итоги. СПб, 2011, 72 с., ил.

6.Математический клуб «Кенгуру». Комбинаторика. СПб, 2010, 28с., ил.

7.Наглядная геометрия. 5-6 класс. И. Ф. Шарыгин, Л. Н.

Ерганжиева М. «Дрофа» 2010

8.Стандарт по математике. 500 геометрических задач. И. Ф. Шарыгин, М., Просвещение, 2007г.

9.Избранные занимательные задания из книги И. Г. Сухина "1200 головоломок с неповторяющимися цифрами". М., АСТ, Астрель, 2005, 400 с.

2.1.19. Рабочая программа курса «Занимательная биология» (электив)

Пояснительная записка

Программа элективного курса «Путешествие в мир биологии» рассчитана на учащихся 7 класса.

Спецкурсы расширяют умственный кругозор школьников, развивают их познавательные интересы. Более широкий круг биологических знаний, проникновение в сущность явлений живой природы должны способствовать успешному изучению биологии как очень интересного и увлекательного предмета. Элективные курсы по сравнению с кружками - более высокая ступень дифференциации обучения, поскольку учащиеся изучают углубленно этот предмет, с четко очерченной системой знаний, умений и навыков и приобретают их, как и на обязательных уроках в определенной последовательности. Такие курсы дают дополнительные знания учащимся, побуждают их прочитывать биологическую литературу, проявляют интерес к изучаемому предмету. В процессе углубленного изучения биологии необходимо осуществлять профориентацию их на биологические, сельскохозяйственные, медицинские, педагогические специальности, которые всегда востребованы, особенно в сельской местности.

Цели биологического образования в основной школе формулируются на нескольких уровнях: **глобальном, метапредметном, личностном и предметном**, на уровне требований к результатам освоения содержания предметных программ.

Программа разработана с учетом актуальных задач воспитания, обучения и развития обучающихся. Программа учитывает условия, необходимые для развития личностных и познавательных качеств обучающихся. Программа составлена на основе модульного принципа построения учебного материала. Программа учитывает возможность получения знаний через практическую деятельность.

Освоение элективного курса «Путешествие в мир биологии» направлено на развитие у обучающихся ценностного отношения к объектам живой природы, создание условий для формирования интеллектуальных, гражданских, коммуникационных, информационных компетенций. Обучающиеся овладеют научными методами решения различных теоретических и практических задач, умениями формулировать гипотезы, конструировать, проводить эксперименты, оценивать и анализировать полученные результаты, сопоставлять их с объективными реалиями жизни.

Учебный предмет «Биология» способствует формированию у обучающихся умения безопасно использовать лабораторное оборудование, проводить исследования, анализировать полученные результаты, представлять и научно аргументировать выводы.

Цели:

Заинтересованность учащихся изучаемым предметом. Формирование углубленных познаний.

Умение выполнять практические работы и ставить научные опыты.

Задачи:

- Развивать стремление у учащихся получать дополнительные знания методом поиска.
- Развивать творческие способности, умение самостоятельно мыслить, думать, выполнять практические задания.
- Развивать критическое мышление, умение работать в парах, малых группах.
- Оказание помощи старших товарищей младшим.
- Вооружить учащихся глубокими и прочными знаниями основ биологической науки.
- Воспитание любви к природе, всему живому.

Общая характеристика элективного курса « Путешествие в мир биологии»

Занимательная биология позволит углубить биологические знания учащихся, воспитает интерес к жизни растений и животных, бережное отношение к природе, а также через экскурсии и опыты знакомит учащихся с сельскохозяйственными профессиями, что на данный период очень актуально.

Удовлетворит любознательность учащихся о живой природе, даст популярные ответы на многие вопросы и укрепит сознание роли человечества в дальнейшем совершенствовании всей жизни на нашей планете.

Методика преподавания курса

Предполагается применение технологии критического мышления. Используются общедидактические методы обучения, словесные, наглядные, практические, поисковые, обобщающие и другие. Формы работы: парные, индивидуальные, работа в малых группах.

Творческая активность учащихся проявляется в следующих формах:

Постановка опытов

Написание докладов, рефератов, эссе.

Составление кроссвордов, сканвордов, ребусов.

Составление слайдового материала, презентаций.

Охрана природы родного края.

Обработка собранного материала.

Подготовка к научным проектам.

Описание места элективного курса в учебном плане

Программа рассчитана на 34ч. в год (1 час в неделю).

Планируемые результаты освоения элективного курса:

Деятельность образовательного учреждения общего образования в обучении биологии должна быть направлена на достижение обучающимися следующих

личностных результатов:

знание основных принципов и правил отношения к живой природе, основ здорового образа жизни и здоровьесберегающих технологий;

реализация установок здорового образа жизни
сформированность познавательных интересов и мотивов, направленных на изучение живой природы, интеллектуальных умений (доказывать, строить рассуждения, анализировать, сравнивать, делать выводы и др.); эстетического отношения к живым объектам.

Метапредметными результатами освоения выпускниками основной школы программы по биологии являются:

овладение составляющими исследовательской и проектной деятельности, включая умения видеть проблему, ставить вопросы, выдвигать гипотезы, давать определения понятиям, классифицировать, наблюдать, проводить эксперименты, делать выводы и заключения, структурировать материал, объяснять, доказывать, защищать свои идеи;

умения работать с разными источниками биологической информации: находить биологическую информацию в различных источниках (тексте учебника, научно-популярной литературе, биологических словарях и справочниках), анализировать и оценивать информацию, преобразовывать

информацию из одной формы в другую;

способность выбирать целевые и смысловые установки в своих действиях и поступках по отношению к живой природе, здоровью своему и окружающих; умения адекватно использовать речевые средства для дискуссии и аргументации своей позиции, сравнивать разные точки зрения, аргументировать свою точку зрения, отстаивать свою позицию.

Предметными результатами освоения выпускниками основной школы программы по биологии являются:

В познавательной (интеллектуальной) сфере:

выделение существенных признаков биологических объектов (отличительных признаков живых организмов; клеток и организмов растений, животных, грибов и бактерий; организма человека; видов, экосистем; биосферы) и процессов (обмен веществ и превращения энергии, питание, дыхание, выделение, транспорт веществ, рост, развитие, размножение, регуляция жизнедеятельности организма; круговорот веществ и превращения энергии в экосистемах);

приведение доказательств (аргументация) родства человека с млекопитающими животными; взаимосвязи человека и окружающей среды; зависимости здоровья человека от состояния окружающей среды; необходимости защиты окружающей среды; соблюдения мер профилактики заболеваний, вызываемых растениями, животными, бактериями, грибами и вирусами, травматизма, стрессов, ВИЧ-инфекции, вредных привычек, нарушения осанки, зрения, слуха, инфекционных и простудных заболеваний;

классификация — определение принадлежности биологических объектов к определенной систематической группе;

объяснение роли биологии в практической деятельности людей; места и роли человека в природе; родства, общности происхождения и эволюции растений и животных (на примере сопоставления отдельных групп); роли различных организмов в жизни человека; значения биологического разнообразия для

сохранения биосферы; механизмов наследственности и изменчивости, проявления наследственных заболеваний у человека, видообразования и приспособленности; различие на таблицах частей и органоидов клетки, органов и систем органов человека; на живых объектах и таблицах органов цветкового растения, органов и систем органов животных, растений разных отделов, животных отдельных типов и классов; наиболее распространенных растений и домашних животных, съедобных и ядовитых грибов, опасных для человека растений и животных; сравнение биологических объектов и процессов, умение делать выводы и умозаключения на основе сравнения; выявление изменчивости организмов; приспособлений организмов к среде обитания; типов взаимодействия разных видов в экосистеме; взаимосвязей между особенностями строения клеток, тканей, органов, систем органов и их функциями; овладение методами биологической науки: наблюдение и описание биологических объектов и процессов; постановка биологических экспериментов и объяснение их результатов.

В ценностно-ориентационной сфере:

знание основных правил поведения в природе и основ здорового образа жизни; анализ и оценка последствий деятельности человека в природе, влияния факторов риска на здоровье человека.

В сфере трудовой деятельности:

знание и соблюдение правил работы в кабинете биологии; соблюдение правил работы с биологическими приборами и инструментами (препаровальные иглы, скальпели, лупы, микроскопы).

В сфере физической деятельности:

освоение приемов оказания первой помощи при отравлении ядовитыми грибами, растениями, укусах животных; при простудных заболеваниях, ожогах, обморожениях, травмах, спасении утопающего; рациональной организации труда и отдыха, выращивания и размножения культурных растений и домашних животных, ухода за ними; проведения наблюдений за состоянием собственного организма.

В эстетической сфере:

овладение умением оценивать с эстетической точки зрения объекты живой природы.

Самостоятельно работать с источниками, оказывать помощь слабоуспевающим учащимся из группы. Заниматься эффективными методами исследований растений и животных.

Обеспечить более системный подход в изучении биологии, как очень важной науки.

Принимать активное участие в предметных олимпиадах.

Собирать и систематизировать гербарный материал, фиксировать влажные препараты, проводить опытные образцы прививок.

Содержание элективного курса «Путешествие в мир биологии»

Клетка и организм (2 часа).

Мир животных и растений как единое целое. Микроскопическое строение животной и растительной клетки. Группы клеток. «Клетки санитары». Тайны природы, открытие при помощи микроскопа.

От одноклеточного организма до человека. (2 часа)

Возникновение жизни из неживого. Переход от простых форм к более сложным. Амебы, инфузории, полипы. Родословная человека и животных. Земная кора - грандиознейший музей, великая летопись живой природы.

Невидимый мир (3 часа)

Разнообразие водных простейших. Растение-невидимки. Польза и вред микроскопических водорослей. Грибки - паразиты. Разнообразие бактерий.

Чудеса живой природы (2 часа)

Самоисцеление или регенерация. Регенерация как степень развития организма. Самокалечение или аутономия. Прививка или «сборное растение». Садовод Иван Владимирович Мичурин. Трансплантация тканей и органов.

Животные «Светлячки» (2 часа)

Поверхность моря, микроскопические ночесветки. Погружение в море - медузы, светящиеся рыбы. Морское дно светящиеся черви и моллюски. Светящиеся животные-обитатели суши. Микроскопические организмы, которые излучают свет.

Удивительные постройки животных, птиц и насекомых (2 часа)

Строительное искусство водных животных. Строительный инстинкт птиц. Замечательные постройки насекомых. Два миллиона разных жизней. Замечательные постройки термитов.

Чадолюбивые отцы (2 часа)

Интереснейшие явления живой природы. Самец колюшки - задорное создание. Костяной крючок самца рыб куртус. Роль самца жабповитухи.

Цветы и насекомые (2 часа)

Цветы и насекомые - два мира. Разнообразие насекомых опылителей. Роль в природе и жизни человека.

Растения - хищники (1 час)

Странные растения. Роль ловчих снарядов насекомоядных растений.

Потомки вымерших деревьев (1 час)

Плаун-вымирающий потомок древнейших на земле деревьев. Хвошникакопители кремнезема.

Формы и краски в мире животных (2 часа)

Разнообразие организмов, особенности их строения и окраски.. Мимикрия. Покровительственная окраска и защитная форма.

Соратники человека (1 час)

Разнообразие насекомых-помощников человека. Места обитания, жизненные циклы.

Шелковичные гусеницы (2 часа)

Жизненный цикл тутового шелкопряда. Болезни тутового шелкопряда. Дубовый шелкопряд.

Друзья и враги человека в сельском хозяйстве (3 часа)

Майский жужестокий бич деревьев. Разнообразие насекомых вредителей сельского хозяйства. Методы борьбы с ними. Пернатые друзья человека. Непризнанные друзья (кроты, ежи, землеройки.)

Борьба и взаимопомощь в природе (2 часа).

Защитные приспособления растений. Защитные приспособления животных.

Симбиоз растений и животных. Взаимопомощь как надежное орудие за существование.

Регуляторы жизни (2 часа)

Роль желез внутренней секреции. Роль щитовидной железы в жизни человека и животных. Особые гормоны вырабатываемые щитовидной железой.

Размножение животных и растений (2 часа).

Единство живой природы. Размножение у растений. Размножение у простейших.

Размножение у животных.

Итоговое занятие (1 час)

Полученные знания - в жизнь. Парад знаний.

Тематическое планирование

№	Наименование темы	Количество часов	Формы и методы обучения	Вид обратной связи
	Клетка и организм (2 часа)			
1	Микроскопическое строение животной и растительной клетки	1	Рассказ учителя. Показ видеофильма.	Практическая работа
2	«Клетки санитары»	1	Работа с наглядным материалом	Сообщение.
	От одноклеточного организма до человека (2 часа)			
3	Возникновение жизни из неживого	1	Частичнопоисковый	эссе
4	Родословная человека и животных	1	Беседа	Составление схем
	Невидимый мир (3 часа)			
5	Растения - невидимки	1	Беседа. Работа с микроскопом	Сообщение
6	Разнообразие бактерий	1	Практическая работа. Беседа	Составление схем Бактерии в комнате и атмосфере
7	Грибкпаразиты	1	Работа с микроскопом, энциклопедией	сообщение
	Регуляторы жизни (2 часа)			

8.- 9.	Роль щитовидной железы в жизни человека и животных	2	Рассказ учителя. частично-поисковый	Сообщение. Работа в малых группах.
	Животные «Светлячки» (2 часа)			
10	«Светлячки» - обитатели моря	1	Работа с дополнительной литературой. Рассказ учителя	Реферат. Работа в паре
11	«Светлячки»- обитатели суши.	1	Просмотр видеофильма	Сообщение. Работа в малых группах
	Удивительные постройки животных, птиц и насекомых (2 часа)			
12	Искусство водных животных и птиц	1	Просмотр видеофильма и дополнительной литературы	Сообщение. Работа в парах.
13	Замечательные постройки насекомых	1	Частичнопоисковый.	Реферат
	Чадолубивые отцы (2 часа)			
14	Роль самцов рыб в воспитании потомства	1	Просмотр видеофильма	сканворд
15	Интереснейшие явления в живой природе	1	Рассказ	Работа с энциклопедией
	Цветы и насекомые (2 часа)			
16	Два мира	1	Показ таблиц, видеофильма	Сообщение. Работа в парах.
17	Разнообразиие насекомых опылителей	1	Беседа	Составление схем
	Растения-хищники (1 час)			
18	Странные растения	1	Рассказ. Рассмотрение таблиц	Реферат. Работа в паре
19	Потомки вымерших деревьев (1 час)			
20	Хвои и плауны	1	Беседа. Работа с микроскопом	Сообщение
	Формы и краски в мире животных (2 часа)			

21	Мимикрия	1	Показ видеофильма	Изготовление таблицы. Работа группой
22	Форма и окраска-инстинкт и повадки	1	Беседа	Составление кросворда. Работа группой.
	Соратники человека (1 час)			
23	Насекомые-помощники человека	1	Рассказ	Составление схем
	Шелковичные гусеницы (2 часа)			
24	Жизнь тутового шелкопряда и уход за ним	1	Беседа, просмотр таблиц	Сообщение
25	Дубовый шелкопряд	1	Беседа, просмотр таблиц	Составление жизненного цикла.
	Друзья и враги человека в сельском хозяйстве (3 часа)			
26-27	Разнообразие насекомых вредителей сельского хозяйства	2	Беседа, просмотр видеофильмов	Сообщение о способах борьбы с вредителями. Работа в группах
28	Пернатые друзья, а также непризнанные друзья	1	Беседа. Просмотр слайдов	Наблюдение за птицами в пе.
	Борьба и взаимопомощь в природе (1 час)			
29	Защитные приспособления растений и животных. Симбиоз или взаимопомощь.	1	Экскурсия	Отчет об экскурсии. Презентация слайдового материала.
	Чудеса живой природы (2 часа)			
31	Все о регенерации животных	1	Рассказ. Просмотр слайдов	Реферат. Работа в группе.

32	«Сборное растение»	1	Урок на пришкольном участке	Практическая работа. «Прививка»
	Размножение животных и растений (2 часа)			
32-33	Размножение у растений и животных	2	Практическая работа по размножению растений на пришкольном участке.	Сообщение о размножении животных.
	Итоговое занятие (1 час)			
34	Парад знаний	1	Открытый урок	Презентация слайдов выполненных самостоятельно.

Учебно-методическое обеспечение образовательного процесса

Печатные пособия (демонстрационные печатные пособия для оформления кабинета и др.);

информационно-коммуникативные средства (справочные информационные ресурсы, компакт-диски, содержащие наглядные средства обучения и обеспечивающие подготовку учителя к уроку);

экранно-звуковые пособия (обеспечение для традиционных ТСО);

технические средства обучения (оборудование автоматизированного рабочего места учителя биологии);

учебно-практическое и учебно-лабораторное оборудование (модели и приборы для демонстраций учителя, комплекты по темам курса Биологии для лабораторных работ и оборудование для организации лабораторной работы в малых группах учащихся);

натуральные объекты (необходимые коллекции и гербарии).

Учебно-методический комплекс:

Алешко Е.Н. Хрестоматия по ботанике «Просвещение» 1967 год.

Беме. Л.Б. Жизнь птиц у нас дома. Вилли К. Биология «Мир» 1968 год

Виноградова В.С. Основы микробиологии и пищевой гигиены

Гиляров М.С. Биологический энциклопедический словарь. «Советская энциклопедия» 1989 год

Ленский Г.К. Борьба с вредителями и болезнями плодовых, ягодных и овощных культур.

Плавильщиков Н.Н. Юным любителям природы «Детская литература» 1975 год

Панфилов Д.В. В мире насекомых.

Игнатъев Б.В.- Ботаника 1958 год. Лункевич В.В.-Занимательная биология. «Наука» 1965 год.

Мариковский П. Тайны мира насекомых «Кайнар» Алма-Ата 1969 год. Популярная энциклопедия книга первая «Обычное в необычном» 1990 г Популярная энциклопедия книга вторая «Загадки живой природы» 1993г

Рублев С. Энциклопедия в мире животных. ИД «Владис»-2009 год Стекольников Л. Что такое Аскалапус ?

2.1.20. . Рабочая программа элективного курса по химии «Мир окислительно-восстановительных реакций»

Пояснительная записка

Для успешной реализации задач школьного химического образования большое значение имеет предоставление учащимся возможности изучения курсов по выбору, так называемых элективных, содержание которых предусматривает расширение и углубление знаний, развитие познавательных интересов, целенаправленную предпрофессиональную ориентацию старшеклассников. Подобные курсы должны быть ориентированы на детей; проявляющих повышенный интерес к изучению химии и собирающихся продолжить образование в учебных заведениях естественнонаучного профиля. Предлагаем вашему вниманию программу элективного курса по химии «Мир окислительно-восстановительных реакций».

Окислительно-восстановительные реакции (ОВР) чрезвычайно распространены. С ними связаны природные процессы обмена веществ, брожения; фотосинтеза, круговорота веществ в природе. Эти реакции можно наблюдать при сгорании топлива, в процессе коррозии металлов, при электролизе и выплавке металлов. С их помощью получают щелочи, кислоты.

В курсе химии понятие «окислительно-восстановительные реакции» формируется на нескольких уровнях. Первое знакомство с понятием «окисление и восстановление» происходит в 8 классе при изучении темы «Окислительно-восстановительные реакции».

В 9 классе это понятие закрепляется в течение всего курса на конкретных веществах, образуемых элементами разных металлов и неметаллов.

Однако ОВР изучают в обязательном курсе химии недостаточно полно: не рассматривается их классификация, составление уравнений методом электронно-ионного баланса, количественные характеристики окислительно-восстановительных процессов; мало внимания уделяется влиянию среды на характер протекания этих реакций, окислительно-восстановительным свойствам соединений серы (IV) и серы (II), марганца, хрома, пероксида водорода.

Тема «Окислительно-восстановительные реакции» традиционно важна, и в то же время ее изучение вызывает у учащихся определенные трудности.

В связи с вышеизложенным разработан курс, предназначенный для привития интереса учащихся к изучению химии и расширения знаний по данной теме.

Цели:

Закрепить, систематизировать и углубить знания учащихся о сущности окислительно-восстановительных процессов, их роли в природе и практическом значении; о важнейших окислителях и восстановителях, о влиянии среды на протекание ОВР.

Знать классификацию ОВР, количественные характеристики данных процессов, структуру гальванического элемента.

Научить составлять уравнения ОВР с использованием метода электронно-ионного баланса (полуреакций).

Развить навыки в использовании метода электронного баланса для решения различных типов задач повышенного уровня трудности, в которых речь идет об ОВР.

Для успешной реализации данного курса необходимо, чтобы учащиеся владели важнейшими вычислительными навыками, алгоритмами решения типовых химических задач.

Тематическое планирование

№ п/п	Тема, вид учебного занятия	Планируемые результаты	Характер, формы познавательной деятельности	Эксперимент, практическая деятельность учащихся	Методы обучения/ Формы и виды контроля
	<p>Знакомство с целями и задачами курса, его структурой. Теория ОВР (повторение и обобщение, систематизация ранее полученных знаний). <i>Самостоятельная работа с последующей проверкой</i></p>	<p>Знать: основные положения теории ОВР; понятия «окислитель», «восстановитель», окисление и восстановление как процессы, связанные с переходом электронов; «степень окисления», «окислительно-восстановительные реакции». Уметь: определять степень окисления (СО) в сложных неорганических и органических веществах по молекулярным и структурным формулам</p>	<p>Репродуктивный, фронтальная беседа, упражнения по определению степеней окисления по положению в периодической системе (ПС) Д. И. Менделеева</p>	<p><i>Демонстрация опыта:</i> «Взаимодействие металла средней активности (цинка, железа) с растворами солей менее активных металлов» или др. опыта из курса занимательной химии</p>	<p>Урок-диалог Тестирование</p>

2	<p>Важнейшие окислители и восстановители. <i>Урок проверки знаний, умений, навыков и применение их на практике</i></p>	<p><i>Знать:</i> важнейшие восстановители и окислители; их роль в ОВР в различных условиях; понятия о низшей, промежуточной и высшей степенях окисления. <i>Уметь:</i> составлять шкалу СО, определять по ней роль соединения в ОВР; ориентироваться по положению элемента в ПС, определяя его роль; составлять уравнения ОВР, составлять коэффициенты методом электронного баланса</p>	<p>Репродуктивный; фронтальная беседа</p>	<p><i>Демонстрация опытов:</i> 1. Восстановительные свойства активных металлов - натрия, лития, кальция, магния - в реакциях взаимодействия с водой, кислотами, кислородом воздуха. 2. Окислительные свойства кислорода (горение простых веществ в атмосфере воздуха и чистого кислорода)</p>	<p>Лекция с элементами беседы Составление шкалы важнейших степеней окисления элементов IV-VII групп ПС</p>
3	<p>Алгоритм составления уравнений ОВР методом электронного баланса. <i>Урок проверки знаний, умений, навыков и применения их на практике в нестандартных условиях</i></p>	<p><i>Знать:</i> алгоритм составления уравнений ОВР методом электронного баланса. <i>Уметь:</i> работать по аналогии, с использованием карточек-заданий, карточек-ответов</p>	<p>Применение знаний в аналогичной ситуации и выполнение упражнений по алгоритму с последующей проверкой</p>		<p>Тренинг. Самостоятельная сигнальная работа с проверкой у доски и по карточкам</p>

4	Классификация окислительно-восстановительных реакций. Урок изучения и первичного усвоения знаний	<i>Знать:</i> терминологию различных типов ОВР; <i>Уметь:</i> определять признаки, положенные в основу классификации ОВР, и различать реакции межмолекулярные, внутримолекулярные, диспропорционирования	Частично поисковый; парная, индивидуальная	<i>Демонстрация опытов:</i> 1. Разложение перманганата калия. 2. Взаимодействие цинка с соляной кислотой	Лекция с элементами беседы Самостоятельная работа с последующей проверкой
5	Окислительно-восстановительные свойства воды и пероксида водорода Урок изучения и первичного усвоения знаний	<i>Знать:</i> окислительно-восстановительные возможности водорода и кислорода в изучаемых веществах; направление ОВР участием H_2O и H_2O_2 <i>Уметь:</i> определять восстановители и окислители в ОВР различных типов, определять суммарное количество электронов	Репродуктивный, фронтальная беседа	<i>Демонстрация опыта:</i> «Разложение раствора H_2O_2 при нагревании и действии катализаторов (MnO_2 , фермента каталазы - кровь, сырое мясо)»	Урок-практикум Проблемная демонстрация; самостоятельная сигнальная работа с проверкой у доски
6	Окислительно-восстановительные свойства галогенов и их соединений. Урок изучения первичного горения и проверки знаний в нестандартных условиях	<i>Знать:</i> получение и свойства Cl_2 , Br_2 , I_2 , HCN , хлоридов с точки зрения ОВР; краткие сведения о кислотосодержащих соединениях хлора (от +1 до +7); направление ОВР участием этих веществ. <i>Уметь:</i> определять роль галогенов как восстановителей и как окислителей в ОВР различных типов	Частично поисковый; парная, индивидуальная, групповая	<i>Демонстрация опытов:</i> 1. Вытеснение йода хлором. 2. Горение в хлоре сурьмы. 3. Каталитическое взаимодействие йода с активными металлами. 4. Изучение свойств хлорной воды	Проблемная Демонстрация. Самостоятельная сигнальная работа с проверкой у доски

7	Окислительно-восстановительные превращения соединений серы. <i>Урок изучения и первичного усвоения знаний и проверки знаний в нестандартных условиях</i>	<i>Знать:</i> окислительно-восстановительные возможности серы, сероводорода, серной кислоты; направление ОВР с участием этих веществ. <i>Уметь:</i> прогнозировать и определять роль серы и ее соединений как восстановителей и как окислителей в ОВР различных типов	Частично поисковый; парная, индивидуальная, групповая	<i>Лабораторный опыт:</i> «Окислительные свойства разбавленной серной кислоты». <i>Демонстрация опытов:</i> 1. Горение серы в кислороде. 2. Окислительные свойства концентрированной серной кислоты (взаимодействие с металлами различной активности)	Проблемная демонстрация. Исследовательская практическая работа
8	Окислительно – восстановительные превращения соединений азота. <i>Урок изучения и первичного усвоения знаний и проверки знаний в нестандартных условиях</i>	<i>Знать:</i> окислительно – восстановительные возможности азота, аммиака, азотной кислоты, нитратов; <i>Уметь:</i> прогнозировать и определять роль азота и его соединений как восстановителей и как окислителей в ОВР различных типов	Частично поисковый; парная, индивидуальная, групповая	<i>Демонстрация опытов:</i> 1. Горение аммиака в кислороде. 2. Окислительные свойства концентрированной и разбавленной азотной кислоты (взаимодействие с металлами различной активности). 3. Разложение нитратов.	Проблемная демонстрация. Самостоятельная работа с последующей проверкой.
9	Задачи различных типов и уровней сложности на протекание ОВР с участием органических веществ. <i>Урок-тренинг</i>	<i>Знать:</i> основные приемы решения расчетных задач различных типов <i>Уметь:</i> использовать основные физические величины, единицы их измерения, грамотно записанные и составленные уравнения ОВР	Применение знаний в аналогичной ситуации и выполнение упражнений по алгоритму с последующей проверкой		Тренинг Применение знания в аналогичной ситуации и выполнение упражнений по алгоритму с последующей проверкой

10-13	ОВР с участием органических веществ различных классов (решение задач и упражнений). Урок изучения и первичного усвоения знаний и проверки знаний в нестандартных условиях	<p><i>Знать:</i> окислительно-восстановительные свойства углеводов (алканов, алкенов, алкинов, аренов и их производных), различных классов кислородсодержащих соединений.</p> <p><i>Уметь:</i> использовать шкалу степеней окисления углерода, прогнозировать процессы окисления и восстановления; использовать структурные формулы для определения степени окисления углерода</p>	Репродуктивный, фронтальный, фронтальная беседа; парная, индивидуальная, фронтальная	<p><i>Демонстрация, опытов:</i></p> <ol style="list-style-type: none"> 1. Окисление этилена водным раствором перманганата калия. 2. Окисление этанола хромовой смесью. 3. Окисление муравьиной кислоты (альдегидов) оксидом серебра (+1). 4. Окисление углеводов. 5. Восстановление альдегидов до ОП спиртов. 6. Горение этилена, ацетилен, бензол в воздухе. 7. Окисление бензола и толуола раствором перманганата калия в различных средах 	Лекция с элементами беседы Проблемная демонстрация. Самостоятельная сигнальная работа с проверкой у доски
14	Решение экспериментальных задач с использованием ОВР неорганических веществ. Урок практической проверки знаний, умений, навыков	<p><i>Знать:</i> основные приемы выполнения и решения экспериментальных задач по ОВР.</p> <p><i>Уметь:</i> правильно составлять план решения; осуществлять подбор химических реактивов и оборудования; давать полное объяснение и делать выводы</p>	Применение теоретических знаний на практике. Частично поисковый; парная, индивидуальная	По плану практической работы	Практическая работа Исследовательская работа
15-16	Окислительно-восстановительные процессы в живой природе. Урок изучения и первичного усвоения знаний		Учебная конференция	Защита проектов	Учебная конференция
17	Итоговое занятие		Фронтальная беседа		

ЛИТЕРАТУРА ДЛЯ УЧАЩИХСЯ

1. Хомченко, Т. П., Севастьянова, К. И. Окислительно-восстановительные реакции. - М.: Просвещение, 1989.
2. Хомченко, Г. П. Химия для поступающих в вузы. - М.: Высшая школа, 1990.
3. Хомченко, Г. П., Хомченко, И. Г. Задачи по химии для поступающих в вузы. - М.: Высшая школа, 1990.
4. Кузьменко, Н. Е., Еремин, В. В. 2400 задач по химии для школьников и поступающих в вузы. - М.: Дрофа, 1999.

ЛИТЕРАТУРА ДЛЯ УЧИТЕЛЯ

1. Сидорская, Э. А. О методе полуреакций // Химия в школе. - 1993, №5.
2. Говорова, В. А. Из опыта изучения окислительно-восстановительных реакции // Химия в школе - 1994, № 6
3. Шелковина, П. Нестандартные учебные задания // Химия в школе. -1994, № 11, 12 Кузьменко, Н. Е., Еремин, В. В., Попков, В. А. Начала химии. Современный курс для поступающих в вузы. В 2 т. - М.: 1-я федеративная книготорговая компания, 1997-Т. 1, с. 251-295.
4. Кузьменко, И. Е., Еремин, В. В. 2400 задач по химии для школьников и поступающих в вузы. - М.: Дрофа, 1999. - с. 121-150.
5. Сидорская, Э. А. О методе полуреакций // Химия в школе. - 1993, №6.-С. 10
6. Хомченко, Г. П. Химия для поступающих в вузы. - М.: Высшая школа, 1993.
7. Шустов, С. Б., Шустова, Л. В. Окислительно-восстановительные процессы в живой природе // Химия в школе. - 1995, № 2. - С. 37-40.

2.1.21. . Рабочая программа курса «Физика – это интересно» (электив)

Пояснительная записка

Данная рабочая программа является составной частью основной образовательной программы основного общего образования НОЧУ «Школа «Муми-Тролль», определяющей содержание, объем, структуру учебного процесса по изучению физики, дает распределение учебных часов по крупным разделам и темам курса и последовательность их изучения.

Цели изучения учебного предмета

Изучение физики на уровне основного образования направлено на достижение следующих целей:

- Целью программы является расширение и углубление знаний по физике и математике, формирование навыков применения их в любых творческих процессах (олимпиадах, конкурсах, тестированиях, очных зачётах, и т.п.), а также совершенствование познавательной сферы обучающихся и обеспечение таких условий, где заинтересованный ребенок сможет достигнуть максимально возможного для него уровня развития.
- о закономерностях процессов и о законах физики для осознания возможности разумного использования достижений науки в дальнейшем развитии

цивилизации;

- формирование убежденности в познаваемости окружающего мира и достоверности научных методов его изучения;
- развитие познавательных интересов и творческих способностей учащихся, а также интереса к расширению и углублению физических знаний и выбора физики как профильного предмета.

Описание места учебного предмета в учебном плане:

Программа рассчитана на обучающихся 8 классов.

Количество часов 34

Количество часов в неделю 1

Содержание учебного предмета

№	РАЗДЕЛЫ / темы	Количество часов	
		По программе, взятой за основу	По плану
1.	Тема 1 .Гидростатика. Аэростатика	6	4
2.	Тема 2 .Тепловые явления.	7	7
3.	Тема 3 .Электрические явления	7	7
4.	Тема 4. Световые явления	7	6
5.	Тема 5 .Тонкие линзы.	7	6
6.	Резерв	0	4
	Итого	34	34

Содержание

Тема 1. Гидростатика. Аэростатика. (6 часов)

Жидкости и газы. Текучесть. Давление в жидкости и газе. Закон Паскаля. Гидравлические машины. Гидростатическое давление. Сообщающиеся сосуды. Атмосферное давление. Изменение атмосферного давления с высотой. Закон Архимеда. Условия плавания тел в жидкости. Воздухоплавание. Примеры решения задач. Контрольные вопросы и задачи для самостоятельного решения.

Тема 2. Тепловые явления. (7 часов)

Тепловое движение. Температура тел. Внутренняя энергия тел и способы её измерения. Виды теплопередачи. Количество теплоты. Удельная теплоёмкость вещества. Расчёт количества теплоты. Удельная теплота сгорания топлива. Плавление и отвердевание кристаллических тел. Удельная теплота плавления и отвердевания. Испарение и конденсация. Кипение. Тепловые двигатели. Работа газа и пара при расширении. Примеры решения задач. Контрольные вопросы и задачи для самостоятельного решения.

Тема 3. Электрические явления. (7 часов)

Электризация тел. Электрический заряд. Объяснение явления электризации. Закон сохранения электрического заряда. Взаимодействие заряженных тел. Электрическое поле. Проводники и диэлектрики. Электрический ток в

проводниках. Сила и плотность тока. Электрические цепи. Источники электрического тока. Электрическое напряжение. Работа и мощность электрического тока. Тепловое действие тока. Закон Ома. Электрическое сопротивление. Закон Джоуля-Ленца. Соединения проводников в электрической цепи. Измерение силы тока и напряжения. Амперметр и вольтметр. Примеры решения задач. Контрольные вопросы и задачи для самостоятельного решения.

Тема 4. Световые явления. (6 часов)

Закон прямолинейного распространения света. Камера-обскура. Закон отражения. Плоское зеркало. Построение изображения в плоском зеркале. Закон преломления света. Полное внутреннее отражение. Примеры решения задач. Контрольные вопросы и задачи для самостоятельного решения.

Тема 5. Тонкие линзы. (6 часов)

Параксиальное приближение в оптике. Преломление света в тонком клине. Тонкие линзы. Построение изображения в тонких линзах. Примеры решения задач. Контрольные вопросы и задачи для самостоятельного решения.

В авторскую программу «Углублённое изучение физики» **внесены изменения**, в связи с тем, что выделены часы резерва.

Личностные, предметные и предметные результаты освоения курса

1. Личностные результаты:

- сформированность познавательных интересов на основе развития интеллектуальных и творческих способностей учащихся;
- убежденность в возможности познания природы, в необходимости разумного использования достижений науки и технологий для дальнейшего развития человеческого общества, уважение к творцам науки и техники, отношение к физике как элементу общечеловеческой культуры;
- самостоятельность в приобретении новых знаний и практических умений;
- готовность к выбору жизненного пути в соответствии с собственными интересами и возможностями;
- мотивация образовательной деятельности школьников на основе личностно-ориентированного подхода;
- формирование ценностных отношений друг к другу, учителю, авторам открытий и изобретений, результатам обучения.

2. Метапредметные результаты:

- овладение навыками самостоятельного приобретения новых знаний, организации учебной деятельности, постановки целей, планирования, самоконтроля и оценки результатов своей деятельности, умениями предвидеть возможные результаты своих действий;
- понимание различий между исходными фактами и гипотезами для их объяснения, теоретическими моделями и реальными объектами, овладение универсальными учебными действиями на примерах гипотез для объяснения известных фактов и экспериментальной проверки выдвигаемых гипотез, разработки теоретических моделей процессов или явлений;
- формирование умений воспринимать, перерабатывать и предъявлять информацию в словесной, образной, символической формах, анализировать и перерабатывать полученную информацию в соответствии с поставленными задачами, выделять

основное содержание прочитанного текста, находить в нем ответы на поставленные вопросы и излагать его;

- приобретение опыта самостоятельного поиска, анализа и отбора информации с использованием различных источников и новых информационных технологий для решения познавательных задач;
- развитие монологической и диалогической речи, умения выражать свои мысли и способности выслушивать собеседника, понимать его точку зрения, признавать право другого человека на иное мнение;
- освоение приемов действий в нестандартных ситуациях, овладение эвристическими методами решения проблем;
- формирование умений работать в группе с выполнением различных социальных ролей, представлять и отстаивать свои взгляды и убеждения, вести дискуссию.

Общими предметными результатами

- умения применять теоретические знания по физике на практике, решать физические задачи на применение полученных знаний;
- развитие теоретического мышления на основе формирования умений устанавливать факты, различать причины и следствия, строить модели и выдвигать гипотезы, отыскивать и формулировать доказательства выдвинутых гипотез, выводить из экспериментальных фактов и теоретических моделей физические законы;
- коммуникативные умения докладывать о результатах своего исследования, участвовать в дискуссии, кратко и точно отвечать на вопросы, использовать справочную литературу и другие источники информации.

Частными предметными результатами

- Отличительная особенность данной программы в максимальной ориентации на математические методы в обучении физике, на развитие самостоятельной работы детей, их самопознания, самооценки, теоретическая основа, гибкость и вариативность учебного процесса.
- Данный факультативный курс содержит как теоретическую часть, так и комплекс задач и вопросов для обобщения изученного материала и расширения программы. В данном случае речь идёт не о накоплении массы задач, а о выработке мышления, направленного на решение задач по ключевым темам. Учащиеся при работе по курсу «Углублённое изучение физики» должны развить уже имеющиеся навыки решения физических задач, освоить основные методы и приёмы, приобрести навыки работы с текстами задач.

Предметные результаты обучения физике в основной школе представлены в содержании курса по темам.

- На занятиях планируется изучение теоретической части задания с привлечением дополнительной литературы по данной теме и разбор задач, решение которых требует не просто механической подстановки данных в готовое уравнение, а, прежде всего, осмысление самого явления, описанного в условии задачи. Отдаётся предпочтение тем заданиям, что предложены в демоверсии ГИА.

Планируемые результаты освоения программы.

- Обучить школьников новым методам и приемам решения задач по физике разного уровня сложности.
- Сформировать умения работать с различными источниками информации.
- Выработать практические умения.
- Научить давать обоснованные ответы на поставленные вопросы.
- Познакомить учащихся с исходными философскими идеями, физическими теориями и присущими им структурами, системой основополагающих постулатов и принципов, понятийным аппаратом, эмпирическим базисом.
- Углубить интерес к предмету за счет применения деятельностного подхода в изучении курса, подборке познавательных нестандартных задач.

Используемый учебно-методический комплект:

Книгопечатная продукция:

Учебники: Рабочая программа ориентирована на использование учебников:

1. Перышкин А.В. Физика 8 кл.: учебник / А. В. Перышкин, - 4-е изд., стереотип. – М.: Дрофа, 2015.
2. Перышкин А.В. Физика 7 кл.: учебник / А. В. Перышкин, - 4-е изд., стереотип. – М.: Дрофа, 2015.

Методические пособия:

1. Программа Гутник Е.М., Перышкин А.В. «Физика 7-9 классы», Москва, «Дрофа», 2010г.
2. Методички ФЗФТШ МФТИ:
«Гидростатика. Аэростатика», составитель Чивилев В.И., ФФТШ, 2012
«Тепловые явления», составитель Кузмичёв С.Д., ФФТШ, 2012
«Электрические явления», составитель Плис В.И., ФФТШ, 2012
«Законы отражения и преломления света», составитель Слободянин В.П., ФФТШ, 2012
«Тонкие линзы», составитель Слободянин В.П., ФФТШ, 2012
3. «Физическая олимпиада» В.И.Лукашик.

Дополнительная литература

1. Яворский Б.М., Селезнев Ю.А. Физика. Справочное руководство. Для поступающих в вузы. М.: Физматлит, 2006.
2. Элементарный учебник физики. Под ред. акад. Г. С. Ландсберга. (В 3-х томах). М.: Физматлит, 2012. Том 1. Механика. Теплота. Молекулярная физика, Том 2. Электричество. Магнетизм, Том 3. Колебания и волны. Оптика. Атомная и ядерная физика
3. Козел С.М. Физика. 10-11 классы: пособие для учащихся и абитуриентов. В 2-х частях. Часть 1: Механика. М.: Мнемозина, 2010.
4. Козел С.М. Физика. 10-11 классы: пособие для учащихся и абитуриентов. В 2-х частях. Часть 2: Электродинамика, Электромагнитные колебания и волны, Оптика, Специальная теория относительности, Квантовая физика, Физика атома и атомного ядра. М.: Мнемозина, 2010.

5. Баканина Л. П., Козел С. М., Белонучкин В. Е. (под ред. Козела С.М.) Сборник задач по физике. Для 10-11 классов с углубленным изучением физики. М.: Просвещение, 2011.
6. Павленко Ю.Г. Физика 10-11. Учебное пособие для школьников, абитуриентов и студентов.
7. Бутиков Е.И., Кондратьев А.С. Физика. Учебное издание для углублённого изучения. В 3-х книгах. М.: Физматлит, 2008 г. Книга 1: Механика, Книга 2: Электродинамика. Оптика, Книга 3: Строение и свойства вещества.
8. Е. И. Бутиков, А. А. Быков, А. С. Кондратьев. Физика в примерах и задачах. М.: МЦНМО, 2008.
9. Чешев Ю.В. и др. Методическое пособие по физике для старшеклассников и абитуриентов. М.: Физматкнига, 2013.
10. Бендриков Г.А., Буховцев Б.Б. и др. Задачи по физике для поступающих в вузы: учебное пособие для подготовительных отделений вузов. М.: Физматлит, 2009.
11. Козел С.М., Слободянин В.П. Физика. Всероссийские олимпиады. М.: Просвещение, 2009. Выпуск 1, Выпуск 2, Выпуск 3.
12. Кондратьев А.С., Ларченкова Л.А., Ляпцев А.В. Методы решения задач по физике. М.: Физматлит, 2012
13. Яворский Б.М., Пинский А.А. Основы физики: учебник в 2-х книгах. М.: Физматлит, 2003. Книга 1: Механика. Молекулярная физика. Электродинамика, Книга 2. Колебания и волны. Квантовая физика. Физика ядра
14. Пинский А.А. Задачи по физике. — М.: Физматлит, 2003.

Печатные пособия:

Комплекты тематических таблиц

Таблицы общего назначения

1. Международная система единиц (СИ).
2. Приставки для образования десятичных кратных и дольных единиц.
3. Физические постоянные.
4. Шкала электромагнитных волн.
5. Правила по технике безопасности при работе в кабинете физики.
6. Меры безопасности при постановке и проведении лабораторных работ по электричеству.

Электронные ресурсы:

Электронное приложение к учебнику: Название

1. <http://www.fizika.ru> - электронные учебники по физике.
1. Медиатека по физике. Виртуальная школа Кирилла и Мефодия.».Издатель ООО «Нью Медиа Дженерейши».Москва. «Кирилл и Мефодий. 2007
2. «Уроки физики Кирилла и Мефодия.7 класс.» ООО «Кирилл и Мефодий».Москва 2006
3. «Увлекательный мир астрономии», ООО«Уральский электронный завод», Екатеринбург.2008
4. «Физика.Основная школа 7-9 классы»,1,2 часть. ООО«Уральский электронный завод», Екатеринбург.2008
5. «Физика в школе»Электронные уроки и тесты, ООО«Уральский электронный

- завод», Екатеринбург.2008
6. Интерактивный курс «Физика 7-11 классы», ООО«Уральский электронный завод», Екатеринбург.2008

Дополнительно используемые информационные ресурсы:

Интернет-ресурсы

1. - <http://class-fizika.narod.ru> - наглядные м/м пособия к урокам, тесты по темам.
2. - <http://fizika-class.narod.ru> - видео-опыты на уроках.
3. - <http://www.openclass.ru> - цифровые образовательные ресурсы.
4. - <http://www.proshkolu.ru> - библиотека – всё по предмету «Физика».
5. - <http://www.afizika.ru/> - занимательная физика.
6. - <http://interneturok.ru/ru/school/physics/7-klass/fizika-7-klass-peryshkin-a-v>

2.1.22. Рабочая программа курса «Фундаментальные эксперименты в физической науке» (электив)

Пояснительная записка

Рабочая программа элективного курса «Физический эксперимент» ориентирована для учащихся 9-х общеобразовательных классов на базовом уровне изучения физики и является составной частью основной образовательной программы основного общего образования НОЧУ «Школа «Муми-Тролль».

Курс построен с опорой на знания и умения учащихся, приобретённые при изучении физики в 7, 8-м классах, а также расширение знаний по данной теме, которое пригодится при изучении курса физики. Курс предметноориентированный, прикладной, систематизирует знания учащихся о способах измерения физических величин, способствует развитию умения анализировать результаты физических опытов и наблюдений, создает предпосылки для становления и развития у школьников исследовательской компетенции, которая расценивается как важнейшая способность человека к познанию.

Основные цели курса.

1. Развитие и активизация творческого мышления учащихся, овладение ими научных методов познания природы через систему творческих заданий, проблемный эксперимент, проведение наблюдений естественнонаучного содержания. Глубокое понимание учащимися физических явлений; умение применять научные методы исследования; развитие научного стиля мышления; способность видеть и решать проблемы, планировать и оценивать свою деятельность и ее результаты.
2. Формирование целостного представления о физических величинах, различных системах единиц измерения.

3. Развитие навыков обработки и анализа результатов экспериментальной деятельности.
4. Развитие способности к исследовательской деятельности через систему творческих заданий, проблемный эксперимент, проведение наблюдений естественнонаучного содержания и активизация творческого мышления учащихся, овладение ими научных методов познания природы
5. Оказание помощи ученику в обоснованном выборе профиля дальнейшего обучения.

Основные задачи курса

Познакомить с основными путями и методами применения знаний по физике на практике.

1. Научить выполнять экспериментальные задания.
2. Углубить знания о методах расчета погрешностей измерения.
3. Познакомить с использованием измерительных приборов и применением их на практике.
4. Способствовать развитию умений наблюдать, анализировать, устанавливать причинно-следственные связи, формулировать гипотезы, обосновывая их и проверяя на практике.
5. Систематизировать и обобщить знания учащихся об экспериментальном методе познания природы.
6. Развивать критическое мышление при оценивании результатов проделанных экспериментов.
7. Воспитывать трудолюбие, творческое отношение к труду и инициативу, расширять межпредметные связи между физикой и трудовым обучением, математикой, помогать в выборе дальнейшего профиля обучения.

Срок реализации рабочей учебной программы – 34 часа

Общая характеристика курса.

Экспериментальные задания содержат рекомендации по методике их проведения, представлены инструкции подсказки для их выполнения, даны пояснения к ним. Некоторые из них рекомендуется выполнять несколькими способами с использованием разного оборудования. В работе со школьниками на первое место выходит самостоятельная деятельность учащихся, применение ими исследовательских методов, развитие навыков поэтапного выполнения задания, проектная деятельность. Актуальным является повышение интереса учащихся к экспериментированию. Успешное изучение элективного курса «Эксперимент в физике» предполагает выполнение определенных условий, наиболее важными из которых являются следующие:

- для повышения степени усвоения учебного материала широко используется современная мультимедийная и проекционная техника, автоматизация учебного и лабораторного экспериментов и расчетов, математическое моделирование;
- при изучении дисциплины используется международная система единиц СИ, а также рассматриваются несистемные единицы измерения в историческом ракурсе, дольные и кратные единицы измерения;
- учащиеся обеспечены современными учебной литературой, компьютерным сопровождением и методиками повышения эффективности усвоения учебного

материала.

На элективных занятиях школьники на практике познакомятся с теми видами деятельности, которые являются ведущими во многих инженерных и технических профессиях, связанных с практическим применением физики. Опыт самостоятельного выполнения сначала простых физических экспериментов, затем заданий исследовательского типа позволит либо убедиться в правильности предварительного выбора, либо изменить свой выбор и попробовать себя в каком-то ином направлении.

Требования к уровню подготовки.

Учащиеся в конце курса обучения должны уметь:

1. Самостоятельно и мотивированно организовывать свою познавательную деятельность, владеть навыками организации и участия в коллективной деятельности.
2. Организовывать и проводить экспериментально-исследовательскую работу (выдвигать гипотезы, моделировать, осуществлять проверку, прогнозировать результат).
3. Самостоятельно создавать алгоритмы познавательной деятельности для решения познавательных задач, осуществлять поиск информации, критически ее оценивать.
4. Использовать мультимедийные ресурсы и компьютерные технологии для представления результатов эксперимента. Вычислять погрешности прямых и косвенных измерений; оценивать свои учебные достижения, участвовать в дискуссии.

Перечисленные умения формируются на основе следующих знаний:

1. Цикл познания в естественных науках: факты, гипотеза, эксперимент, следствия.
2. Роль эксперимента в познании.
3. Соотношение теории и эксперимента в познании.
4. Правила пользования измерительными приборами.
5. Происхождение погрешностей измерений, их виды.
6. Запись результата прямых измерений с учетом погрешности.

Ожидаемые результаты:

1. Получение учащимися представлений о методах физического экспериментального исследования, как важной части методологии физики и ряда других наук.

Развитие:

-интереса к исследовательской деятельности;

- умений:

-выбирать проблему для дальнейшего изучения, ставить цели наблюдений, планировать эксперимент, подбирать соответствующее оборудование, проводить эксперименты и обрабатывать их результаты, моделировать физические процессы с использованием информационных технологий, овладеет навыками исследовательской работы.

2. Результатом работы каждого учащегося или группы является: разработка плана проведения учебного эксперимента по одной из изучаемых тем; приобретение навыков в конструировании и налаживании простейших приборов и установок;

изучение различных видов измерений; умение обрабатывать и анализировать полученные результаты; умение применять полученные знания на практике, учащиеся будут иметь ряд подготовленных отчетов о проведенных физических наблюдениях и экспериментах.

3. Развитие познавательного интереса и творческой активности учащихся.

Принципы отбора содержания и организации учебного материала

Принципы отбора содержания учебного материала.

1. Соответствие содержания уровню классической физики, а также уровню развития современной физики.
2. Соответствие содержания и форм предъявления задач требованиям государственных программ по физике.
3. Возможность обучения анализу условий экспериментально наблюдаемых явлений.

Общие рекомендации к проведению занятий

При изучении курса могут возникнуть методические сложности, связанные с тем, что знаний по большинству разделов курса физики на уровне основной школы недостаточно для осознанного восприятия ряда рассматриваемых вопросов и задач.

Большая часть материала, составляющая содержание прикладного курса, соответствует государственному образовательному стандарту физического образования на профильном уровне, поэтому курс расширяет круг предметных знаний учащихся.

Перед каждой лабораторной работой или самостоятельным экспериментом:

- проводить инструктаж по технике безопасности; соблюдать аккуратность в расположении приборов для каждой группы, что поможет сэкономить время;
- перед каждой работой необходимо повторить теорию по обозначенной теме; тексты указаний к экспериментам нужно иметь в необходимом количестве экземпляров;
- все экспериментальные работы можно заменять по своему усмотрению в зависимости от подготовки и интересов группы, в зависимости от наличия оборудования.

Методы и организационные формы обучения. Методы обучения, применяемые в рамках элективного курса, могут и должны быть достаточно разнообразными.

Прежде всего, это исследовательская работа самих учащихся, составление плана проведения экспериментального исследования, а также подготовка и защита учащимися выполненной работы. В зависимости от индивидуального плана учитель должен предлагать учащимся предусмотренный программой перечень экспериментальных заданий различного уровня сложности. Помимо исследовательского метода целесообразно использование частично-поискового, проблемного изложения, а в отдельных случаях информационно-иллюстративного.

Для реализации целей и задач данного прикладного курса предполагается использовать следующие формы занятий: экспериментальные задания в последовательности (от простого к сложному), которые будут выполнять функцию развивающегося обучения и успешно решать задачи реформы профессиональной школы; практические работы учащихся в физической

лаборатории и выполнение простых экспериментальных заданий в домашних условиях. На практических занятиях при выполнении экспериментальных работ учащиеся смогут приобрести навыки планирования физического эксперимента в соответствии с поставленной задачей, научатся выбирать рациональный метод измерений, выполнять эксперимент и обрабатывать его результаты. Выполнение практических и экспериментальных заданий позволит применить приобретенные навыки в нестандартной обстановке, стать компетентными во многих практических вопросах.

Доминантной же формой учения должна стать исследовательская деятельность ученика, которая может быть реализована как на занятиях в классе, так и в ходе самостоятельной работы учащихся. Все занятия должны носить проблемный характер и включать в себя самостоятельную работу. Все виды практических заданий рассчитаны на использование типового оборудования кабинета физики и могут выполняться в форме лабораторных работ или в качестве экспериментальных заданий по выбору.

Программа курса основана на деятельностном подходе к обучению и предполагает элементы проектной деятельности (проведение мини-исследований). Курс обеспечивает преемственность в изучении физики в основной и средней школе, формирует готовность учащихся к самостоятельному, осознанному проведению экспериментальной деятельности в курсе физики, способствует развитию интереса учащихся к современной технике и производству, ориентирует их на выбор естественнонаучного профиля.

Средства обучения. Основными средствами обучения при изучении элективного курса являются:

1. Физические приборы.
2. Графические иллюстрации (схемы, чертежи, графики).
3. Учебники физики для старших классов средней школы.

Аттестация учащихся. Оценка деятельности учащихся на элективном курсе производится в виде зачета. Поскольку на занятиях элективного курса учащиеся выполняют мини исследования, лабораторные и практические работы, то критерием оценки выбираются требования к данным видам учебной деятельности.

При оценке лабораторных работ учитываются умения:

- планировать проведение опыта;
- собирать установку по схеме;
- пользоваться измерительными приборами;
- проводить наблюдения, снимать показания измерительных приборов, составлять таблицы зависимости величин и строить графики;
- оценивать и вычислять погрешности измерений;
- составлять краткий отчет и делать выводы по проделанной работе.

Следует обращать внимание на овладение учащимися правильным употреблением, произношением и правописанием физических терминов, на развитие умений связно излагать изучаемый материал.

Содержание курса

1. Методы измерения физических величин - 6 часов.

Роль эксперимента в науке. Измерительные приборы, инструменты, меры. Выбор метода измерений и измерительных приборов. Основные и производные физические величины и их измерения. Абсолютные и относительные погрешности прямых измерений. Инструментальные погрешности и погрешности отсчета. Этапы планирования и выполнения эксперимента. Меры предосторожности при проведении эксперимента. Исследование некоторых процессов и явлений в рамках творческих заданий. Обработка результатов эксперимента. Вычисление погрешностей опыта, иллюстрирующего решение творческого задания. Запись результатов измерений. Обсуждение и представление полученных результатов: презентация, стендовый доклад, конференция как способ защиты творческой работы.

2. Экспериментальные работы - 23 часа.

В программу входят экспериментальные задачи по темам курса физики: механика, тепловые явления, методы их решения в соответствии с государственной программой по физике. В ходе подготовки к выполнению заданий учащиеся должны знать физические понятия и формулы разделов физики:

Механика. Масса. Измерение массы тел. Плотность вещества Измерение плотности вещества. Расчет массы и объема по его плотности. Сила. Сила тяжести. Все тела. Измерение веса тела. Рычаг. Момент сил. Давление. Давление жидкости и газов. Передача давления жидкостями и газами. Закон Паскаля. Сообщающие сосуды. Закон сообщающихся сосудов.

Тепловые явления. Количество теплоты, удельная теплоемкость. Удельная теплота парообразования и конденсации. Удельная теплота плавления. Уравнение теплового баланса. Влажность воздуха.

Электрические явления. Величины, характеризующие электрический ток. Закон Ома. Последовательное и параллельное соединение проводников. Сборка электрических цепей, состоящих из источника тока, амперметра и вольтметра, где нагрузкой служит отрезок проволоки. Удельное сопротивление материала.

Геометрическая оптика. Законы отражения и преломления. Виды линз. Фокус и оптическая сила линзы.

Построение изображения в линзах. Для приобретения необходимых навыков и умений предлагаются для выполнения экспериментальные работы:

- Измерение влажности
- Модели тепловых двигателей
- Исследование зависимости скорости от угла наклона.
- Измерение коэффициента трения скольжения.
- Изучение движения связанных тел.
- Сборка электрических цепей
- Измерение архимедовой силы.
- Изучение простых механизмов
- Соединение проводников
- Принцип действия электродвигателя.

- Проверка законов геометрической оптики.
 - Человек и электричество
 - Зрение человека. Цветовосприятие.
 - Шесть способов измерения высоты дома.
3. Занятия: Работа с текстом (Задания ОГ №19) – 2 часа
 4. Изготовление самодельных приборов – 1ч
 5. Современные тенденции в исследовании – 1 час.
 6. Повторительно-обобщающий урок. Подведение итогов – 1 час

Учебно – тематический план.

№	Тема занятия	Ково часов
1	Введение. Приборы. Цена деления. Инструктаж по ОТ	1
2	Физические величины и их измерения	1
3	Измерение физических величин	1
4	Планирование и выполнение эксперимента	1
5	Обработка результатов измерения	1
6	Бытовые приборы. Техника безопасности.	1
7	П.р «Измерение влажности воздуха»	1
8	Модели тепловых двигателей	1
9	П.р «Исследование зависимости скорости от угла наклона»	2
10	П.р «Измерение коэффициента трения скольжения»	3
11	П.р «Изучение движения связанных тел.»	2
12	П.р «Сборка электрических цепей	1
13	П.р «Измерение архимедовой силы.»	2
14	П.р «Изучение простых механизмов	2
15	П.р «Соединение проводников»	2
16	П.р Принцип действия электродвигателя.	1
17	П.р Проверка законов геометрической оптики	2
18	Человек и электричество	1
19	Зрение человека. Цветовосприятие	1
20	П.р Шесть способов измерения высоты дома.	2
21	Работа с текстом	1
22	Работа с текстом	1
23	Изготовление самодельных приборов	1
24	Современные тенденции в исследовании	1
25	Подведение итогов	1
	ВСЕГО	34

Учебно – методический комплект.

для учителя

1. В.А.Буров, С.Ф.Кабанов, В.И.Свиридов. –Фронтальные экспериментальные задания по физике. – М: Просвещение.1988

2. Варламов С. Д., Зильберман А. Р., Зинковский В. И. Экспериментальные задачи на уроках физики и физических олимпиадах. — М.: МЦНМО, 2009.
3. Демкович В.П. Измерения в курсе физики средней школы. - М.: Просвещение, 1970.
4. В.А. Экспериментальные задания по физике. — М., 2001.
5. Ланге В.Н. Экспериментальные физические задачи на смекалку. М. «Наука» 1974
6. Спиридонов О.П. Фундаментальные физические постоянные. — М., 1991.
7. Хорошавин С.А. Физический эксперимент в средней школе. — М., 1988.
8. Хорошавин С.А. Демонстрационный эксперимент по физике в классах с углубленным изучением предмета. Ч.2. — М., 2004.

для учащихся

Блудов М.И. Беседы по физике. — М.: Просвещение, 1984.

1. Гальперштейн Л.Я. Здравствуй, физика, - М.: Детская литература, 1973.
2. Енохович А.С. Справочник по физике и технике. - М.: Просвещение, 1988.
5. Лукашик В.И., Иванова Е.В. Сборник задач по физике для 7-9 классов общеобразовательных учреждений. - М.: Просвещение, 2000.
6. В.И. Лукашик "Физическая олимпиада", - М., "Просвещение", 1987.
7. Перельман Я.И. Занимательная физика: В 2-х т. - М.: Просвещение, 1972.
9. Рабиза Ф.В. Простые опыты. Забавная физика для детей. — М., 1997.
10. Физика. Великие открытия. / Популярная школьная энциклопедия. — М., 2000.
11. Спиридонов О.П. Фундаментальные физические постоянные. — М., 1991.
12. Хуторской А.В., Хуторская Л.Н. Увлекательная физика: Сборник заданий и опытов для школьников. — М., 2000.

Электронные ресурсы

Виртуальные лабораторные работы по физике

http://www.alfizika.com/article/index.php?id_article=110

Физический портал «Интерактивные лабораторные работы по физике»

www.fizportal.ru
<http://school-collection.edu.ru/catalog/rubr/bf5c59d6-a562-2c61-9d98-139ac12015dd/>

Единая коллекция Цифровых Образовательных Ресурсов.

<http://school-collection.edu.ru>

2.1.23. Рабочая программа элективного курса «Профессиональное самоопределение»

ПОЯСНИТЕЛЬНАЯ ЗАПИСКА

Рабочая программа элективного курса «Профессиональное самоопределение» для учащихся 9 классов разработана на основе программы курса «Твоя профессиональная карьера 9 классы» (Составители: В.П.Бондарева, М. С. Гуткин и другие), Москва: Просвещение, 2006 г.

Тематическое планирование рассчитано на 34 часа

Изменение потребностей, интересов и ценностей молодёжи современного Российского общества, отсутствие у школьников позитивных образов и перспектив будущего, слабое понимание возможностей самореализации на рынке труда - всё это актуализирует необходимость налаживания системы организационно-методических мероприятий по профориентации учащихся.

Профориентация направлена на активизацию внутренних ресурсов школьников. Она необходима для того, чтобы включаясь в деятельность, учащийся мог в полной мере реализовать себя в будущей профессии.

Недостаток жизненного опыта, завышенный уровень притязаний, возможная неадекватная оценка своих способностей в овладении той или иной профессией, могут привести к разочарованиям и психическим травмам. Непрофессиональный, стихийный выбор сферы деятельности влечет за собой множество проблем и конфликтов. Помочь подростку избежать ошибок в выборе профессии - одна из задач элективного курса.

Цель изучения данного курса: формирование у учащихся способности выбирать сферу профессиональной деятельности, оптимально соответствующую личностным особенностям и запросам рынка труда.

Достижение данных целей возможно путем решения следующих задач:

- сформировать положительное отношение к самому себе, осознание своей индивидуальности, уверенность в своих силах применительно к реализации себя в будущей профессии;
- ознакомить с запросами рынка и со спецификой профессиональной деятельности и новыми формами организации труда в условиях рыночных отношений и конкуренции кадров;
- обеспечить возможность соотносить свои склонности и способности с требованиями профессиональной деятельности с помощью включения их в систему специально организованных занятий.

Ожидаемый результат:

- активизация процесса профессионального самоопределения учащегося;
- формирование готовности учащихся к осуществлению профессиональных намерений с учетом своих возможностей;

- приобретение реального представления о профессиональном мире и социальной обстановке города. Основными методическими особенностями данной программы являются:
- акцент на практическую значимость материала;
- возможности индивидуального обучения;
- разнообразные по форме и содержанию задания, позволяющие развивать и поддерживать у школьников интерес к предмету.

Требования к уровню

подготовки учащихся:

Учащийся должен знать:

- правила выбора профессии;
- уровень развития своих профессионально важных качеств;
- сферы трудовой деятельности;
- современный рынок труда своего города и региона;
- значение правильного профессионального самоопределения для личности и общества.

Учащийся должен уметь:

- осуществлять самоанализ развития своей личности;
- проводить профессиографический анализ и соотносить свои
- индивидуальные особенности с требованиями конкретной профессии;
- пользоваться сведениями о путях получения профессионального образования.

Виды работы:

Программа элективного курса предусматривает дифференциально-диагностические опросники, методики, практические работы, творческие задания, проекты, индивидуальные консультации для выявления приблизительного уровня развития, позволяющие составить ориентировочный профессиональный прогноз для самоопределения учащихся.

Данная работа позволяет учащимся понять значения профессионального самоопределения, правила выбора профессии. Освоить понятия об интересах, о возможностях личности в выборе профессии.

Выполнение программы контролируется путём устных и письменных вопросов, выполнение тестовых заданий, творческих заданий, практических работ и оценивается через систему зачетов.

Творческая работа - учащийся демонстрирует понимание материала, логически его излагает, высказывает реалистичные суждения, сохраняет культуру речи. Практическая работа — учащийся выполняет работу в полном объеме, проводит самоанализ данной работы, делает выводы.

Участие в работе класса — учащийся готовит выступления или доклад, принимает активное участие в дискуссии, имеет свою точку зрения и аргументировано отстаивает ее.

Тематическое планирование

N	ТЕМА	Кол-во часов		Примечание
		Теория	Пр. работа	
1.	Вводное занятие. Профессия и человек.	1		<i>Лекция.</i>
2.	Самооценка и уровень притязаний.		1	1.Практическая работа «Дифференциальный диагностический опросник»
3.	Что надо знать о себе, чтобы выбрать профессию.	1	1	1.Практическая работа «Коммуникативные организаторские склонности»(зачет). <i>Индивидуальная работа.</i>
4.	Основные типы профессий.	1		<i>Лекция</i>
5.	Способы выявления задатков и способностей к определенному виду профессий.		1	Практическая работа «Опросник профессиональной готовности» (зачет). <i>Индивидуальная работа.</i>
6.	Пути получения профессии.	1	1	1. Экскурсии в профессиональные учреждения. Встречи с представителями учебных заведений. Творческая работа «Моя будущая профессия»
7.	Мотивы выбора профессии.	1	1	Экскурсия в ГЦЗН. Групповая работа.
8.	Правила выбора профессии.	1		Экскурсии в профессиональные учреждения. Встречи с представителями учебных заведений.
9.	Классификация профессий.	1	1	Проект «Классификация профессий» Групповая работа.
10.	Профессия и карьера.	1		Сообщения - презентации «Моя профессиональная карьера».
11.	Профессия и здоровье.		1	Практическая работа «Составление Личного профессионального плана»

12.	Профессиональный тип личности.	0,5	1	Практическая работа по определению темперамента (зачет). Индивидуальная работа.
13.	Современный рынок труда.	1		Экскурсия в ГЦЗН
14.	Введение в курс «Профессиональное самоопределение». Цели и задачи курса.	1		Лекция
15.	Основы жизненного и профессионального самоопределения. Смысл и цель жизни человека.	1		Практическая работа «Линия жизни»
16.	Значение, ситуация и правила выбора профессии.		1	
17.	Типичные ошибки при выборе профессии.	0,5	0,5	
18.	Творческий проект «Мой выбор»:		1	
19.	Профессионально важные		1	
20.	Темперамент и выбор		1	Опросник
21.	Характер и выбор профессии.	1		Обсуждение
22.	Роль способностей в профессиональной деятельности.	1		Лекция
23.	Анализ профессиональной деятельности.		1	
24.	Профессиональные пробы и творческие проекты.	1		
25.	Профильное обучение, предпрофильная подготовка.		1	
26.	Пути получения профессионального образования	1		
27.	Профессиональная консультация.		1	
28.	Профессиональное саморазвитие и самовоспитание.	1		
29.	Готовность к профессиональному самоопределению. Принятие решения о профессиональном выборе.		1	
30.	Творческий проект «Мой выбор»: разработка и оформление.	0,5	0,5	
	Всего часов:	34		

2.1.24. Рабочая программа курса внеурочной деятельности «Разговоры о важном»

ПОЯСНИТЕЛЬНАЯ ЗАПИСКА

Программа разработана в соответствии с требованиями федеральных государственных образовательных стандартов начального общего, основного общего и среднего общего образования, федеральных образовательных программ начального общего, основного общего и среднего общего образования. Это позволяет обеспечить единство обязательных требований ФГОС во всем пространстве школьного образования в урочной и внеурочной деятельности.

Задачей педагога, реализующего программу, является развитие у обучающегося ценностного отношения к Родине, природе, человеку, культуре, знаниям, здоровью.

Программа направлена на:

- формирование российской гражданской идентичности обучающихся;
- формирование интереса к познанию;
- формирование осознанного отношения к своим правам и свободам и уважительного отношения к правам и свободам других;
- выстраивание собственного поведения с позиции нравственных и правовых норм;
- создание мотивации для участия в социально-значимой деятельности;
- развитие у школьников общекультурной компетентности;
- развитие умения принимать осознанные решения и делать выбор;
- осознание своего места в обществе;
- познание себя, своих мотивов, устремлений, склонностей;
- формирование готовности к личностному самоопределению.

Нормативную правовую основу настоящей рабочей программы курса внеурочной деятельности «Разговоры о важном» составляют следующие документы.

1. Федеральный закон "Об образовании в Российской Федерации" от 29.12.2012 № 273-ФЗ
2. Стратегия национальной безопасности Российской Федерации, Указ Президента Российской Федерации от 2 июля 2021 г. № 400 «О Стратегии национальной безопасности Российской Федерации».
3. Приказ Министерства просвещения Российской Федерации от 31.05.2021 № 286 «Об утверждении федерального государственного образовательного стандарта начального общего образования» (Зарегистрирован Минюстом России 05.07.2021 № 64100).

4. Приказ Министерства просвещения Российской Федерации от 31.05.2021 № 287 «Об утверждении федерального государственного образовательного стандарта основного общего образования» (Зарегистрирован Минюстом России 05.07.2021 № 64101).
5. Приказ Министерства просвещения Российской Федерации от 18.07.2022 № 569 «О внесении изменений в федеральный государственный образовательный стандарт начального общего образования» (Зарегистрирован Минюстом России 17.08.2022 № 69676).
6. Приказ Министерства просвещения Российской Федерации от 18.07.2022 № 568 «О внесении изменений в федеральный государственный образовательный стандарт основного общего образования» (Зарегистрирован Минюстом России 17.08.2022 № 69675).
7. Приказ Министерства образования и науки Российской Федерации от 17 мая 2012 г. №413 «Об утверждении федерального государственного образовательного стандарта среднего общего образования» (Зарегистрирован Минюстом России 7 июня 2012 г. № 24480)
8. Приказ Министерства просвещения Российской Федерации от 12.08.2022 № 732 «О внесении изменений в федеральный государственный образовательный стандарт среднего общего образования, утвержденный приказом Министерства образования и науки Российской Федерации от 17 мая 2012 г. № 413» (Зарегистрирован Минюстом России 12.09.2022 № 70034).
9. Письмо Министерства просвещения Российской Федерации «О направлении методических рекомендаций по проведению цикла внеурочных занятий «Разговоры о важном»» от 15.08.2022 № 03–1190.
10. Приказ Министерства просвещения Российской Федерации от 18.05.2023 № 372 «Об утверждении федеральной образовательной программы начального общего образования» (Зарегистрирован Минюстом России 12.07.2023 № 74229).
11. Приказ Министерства просвещения Российской Федерации от 18.05.2023 № 370 «Об утверждении федеральной образовательной программы основного общего образования» (Зарегистрирован Минюстом России 12.07.2023 № 74223).
12. Приказ Министерства просвещения Российской Федерации от 18.05.2023 № 371 «Об утверждении федеральной образовательной программы среднего общего образования» (Зарегистрирован Минюстом России 12.07.2023 № 74228).

В 2023–2024 учебном году запланировано проведение 36 внеурочных занятий. Занятия проводятся 1 раз в неделю по понедельникам, первым уроком. Внеурочные занятия «Разговоры о важном» направлены на развитие ценностного отношения обучающихся к своей родине – России, населяющим ее людям, ее уникальной истории, богатой природе и великой культуре. Внеурочные занятия «Разговоры о

важном» должны быть направлены на формирование соответствующей внутренней позиции личности обучающегося, необходимой ему для конструктивного и ответственного поведения в обществе. Основной формат внеурочных занятий «Разговоры о важном» – разговор и (или) беседа с обучающимися. Занятия позволяют обучающемуся вырабатывать собственную мировоззренческую позицию по обсуждаемым темам. Основные темы занятий связаны с важнейшими аспектами жизни человека в современной России: знанием родной истории и пониманием сложностей современного мира, техническим прогрессом и сохранением природы, ориентацией в мировой художественной культуре и повседневной культуре поведения, доброжелательным отношением к окружающим и ответственным отношением к собственным поступкам.

Взаимосвязь с программой воспитания

Программа курса внеурочной деятельности разработана с учётом федеральных образовательных программ начального общего, основного общего и среднего общего образования. Это позволяет на практике соединить обучающую и воспитательную деятельность педагога, ориентировать её не только на интеллектуальное, но и на нравственное, социальное развитие ребёнка. Это проявляется:

- в выделении в цели программы ценностных приоритетов;
- в приоритете личностных результатов реализации программы внеурочной деятельности, нашедших свое отражение и конкретизацию в программе воспитания;
- в интерактивных формах занятий для обучающихся, обеспечивающих их вовлечённость в совместную с педагогом и сверстниками деятельность.

Ценностное наполнение внеурочных занятий

В основе определения тематики внеурочных занятий лежат два принципа:

- 1) соответствие датам календаря;
- 2) значимость для обучающегося события (даты), которое отмечается в календаре в текущем году.

Даты календаря можно объединить в две группы:

1. Даты, связанные с событиями, которые отмечаются в постоянные числа ежегодно (государственные и профессиональные праздники, даты исторических событий). Например, «День народного единства», «День защитника Отечества», «Новогодние семейные традиции разных народов России», «День учителя (советники по воспитанию)», «День российской науки» и т. д.

2. Юбилейные даты выдающихся деятелей науки, литературы, искусства. Например, «190-летие со дня рождения Д. Менделеева. День российской науки», «215-летие со дня рождения Н. В. Гоголя», «Русский язык. Великий и могучий. 225 лет со дня рождения А. С. Пушкина».

В программе предлагается несколько тем внеурочных занятий, которые не связаны с текущими датами календаря, но являющиеся важными в воспитании школьника. К примеру: «Мы вместе», «О взаимоотношениях в коллективе (Всемирный день психического здоровья, профилактика буллинга)» и др.

Следует отметить, что внеурочные занятия входят в общую систему воспитательной работы образовательной организации, поэтому тематика и содержание должны обеспечить реализацию их назначения и целей: становление у

обучающихся гражданско-патриотических чувств. Исходя из этого, в планируемых результатах каждого сценария внеурочного занятия выделяются *нравственные ценности*, которые являются предметом обсуждения. Основные ценности характеризуются следующим образом.

1. Историческая память

– историческая память – обязательная часть культуры народа и каждого гражданина;

– историческая память соединяет прошлое, настоящее, позволяя сохранить и продолжить достижения, мудрость, опыт, традиции прошлых поколений; историческая память есть культура целого народа, которая складывается из объединения индивидуальных переживаний, и включает важнейшие нравственные качества: благодарность, уважение, гордость потомков за жизнь и подвиги предков. Осознание этой нравственной ценности базируется на конкретном содержании занятия. Например, тема «День народного единства» рассматривается на известных исторических фактах – единение людей, когда Родина нуждается в защите в 1612 г.

2. Преемственность поколений

– каждое следующее поколение учится у предыдущего: осваивает, воссоздаёт, продолжает его достижения, традиции;

– семья построена на сохранении преемственности поколений. Память о предыдущих поколениях бережно хранится в предметах, фото, вещах, а также в гуманном отношении к старшим поколениям.

Например, тема: «О взаимоотношениях в семье (День матери)». Обсуждается проблема: каждое поколение связано с предыдущими и последующими общей культурой, историей, средой обитания, языком общения. Каждый человек должен воспитывать в себе качества, которые были характерны для наших предков, людей далёких поколений: любовь к родной земле, малой родине, Отечеству.

3. Патриотизм — любовь к Родине

– патриотизм (любовь к Родине) – самое главное качества гражданина;

– любовь к своему Отечеству начинается с малого — с привязанности к родному дому, малой родине;

– патриотизм строится на ответственности за судьбу своей родной земли; чувстве гордости за историю, культуру своего народа и народов России.

Эта высшая нравственная ценность является приоритетной во всех сценариях «Разговоров о важном». В каждом сценарии, в соответствии с содержанием, раскрывается многогранность чувства патриотизма и его проявления в разных сферах человеческой жизни.

4. Доброта, добрые дела

– доброта — это способность (желание и умение) быть милосердным, поддержать, помочь без ожидания благодарности;

– благотворительность — проявление добрых чувств; благотворительность была распространена в России в прошлые века, что стало сегодня примером для подражания.

Например, тема «Мы вместе». Разговор о добрых делах граждан России в прошлые времена и в настоящее время, тема волонтерства.

5. Семья и семейные ценности

– семья связана не только общим местом проживания, общим хозяйством,

общими делами, но и значимыми ценностями — взаимопониманием, взаимоподдержкой, традициями и т. д.;

– каждый член семьи имеет свои обязанности, но всегда готовы прийти на помощь другому: взять на себя его дела, проявить внимание, оказать помощь другу другу;

– обучающийся должен ответственно относиться к своей семье, участвовать во всех ее делах, помогать родителям;

– семейные ценности всегда были значимы для народов России; семейные ценности представлены в традиционных религиях России.

Тема семьи, семейных взаимоотношений и ценностей является предметом обсуждения на занятиях, посвященных темам: «О взаимоотношениях в семье (День матери)», «Новогодние семейные традиции разных народов России» и др.

6. Культура России

– культура общества — это достижения человеческого общества, созданные на протяжении его истории;

– российская культура богата и разнообразна, она известна и уважаема во всем мире;

– культура представлена достижениями в материальной сфере (строительство, техника, предметы быта и др.), в духовной сфере (народное творчество, литература, изобразительное искусство, музыка, театр и др.), а также в этике, культуре взаимоотношений людей.

Темы, связанные с осознанием обучающимися этой социальной ценности, подробно и разносторонне представлены в «Разговорах о важном». Поэтому многие сценарии построены на чтении поэзии, обсуждении видеофильмов, произведений живописи и музыки: «По ту сторону экрана. 115 лет кино в России», «Цирк! Цирк! Цирк! (к Международному дню цирка)».

7. Наука на службе Родины

– наука обеспечивает прогресс общества и улучшает жизнь человека;

– в науке работают талантливые, творческие люди, бесконечно любящие свою деятельность;

– в России совершено много научных открытий, без которых невозможно представить современный мир.

О такой ценности общества и отдельно взятого человека учащиеся узнают в процессе обсуждения тем: «190-лет со дня рождения Д. Менделеева. День российской науки», «Я вижу Землю! Это так красиво».

Следует отметить, что многие темы внеурочных занятий выходят за рамки содержания, изучаемого на уроках, но это не означает, что учитель будет обязательно добиваться точного усвоения нового знания, запоминания и четкого воспроизведения нового термина или понятия. Необходимо понимать, что на внеурочных занятиях как *неучебных* формируются определенные ценности: высшие нравственные чувства и социальные отношения. В течение года учащиеся много раз будут возвращаться к обсуждению одних и тех же понятий, что послужит постепенному осознанному их принятию.

Наличие сценариев внеурочных занятий не означает формального следования им. При анализе содержания занятия, которое предлагается в сценарии, педагог учитывает региональные, национальные, этнокультурные особенности

территории, где функционирует данная образовательная организация. Обязательно учитывается и уровень развития учащихся, их интересы и потребности. При необходимости, исходя из статуса семей обучающихся, целесообразно уточнить (изменить, скорректировать) и творческие задания, выполнение которых предлагается вместе с родителями, другими членами семьи.

Особенности реализации программы

Личностное развитие ребёнка – главная цель педагога. Личностных результатов обучающихся педагог может достичь, увлекая школьников совместной и интересной многообразной деятельностью, позволяющей раскрыть потенциал каждого; используя разные формы работы; устанавливая во время занятий доброжелательную, поддерживающую атмосферу; насыщая занятия ценностным содержанием.

Задача педагога, транслируя собственные убеждения и жизненный опыт, дать возможность школьнику анализировать, сравнивать и выбирать.

В приложениях к программе содержатся методические рекомендации, помогающие педагогу грамотно организовать деятельность школьников на занятиях в рамках реализации программы курса внеурочной деятельности «Разговоры о важном».

ОСНОВНОЕ ОБЩЕЕ ОБРАЗОВАНИЕ

Содержание программы внеурочной деятельности

«Разговоры о важном»

День знаний. Знакомство с проектами Российского общества «Знание». Возможности, которые предоставляют проекты общества «Знание» для обучающихся различных возрастов.

Родина — не только место рождения. Природные и культурные памятники — чем гордимся, о чем помним, что бережем?

Зоя Космодемьянская — её подвиг бессмертен, её имя стало символом мужества и стойкости, а жизнь служит примером беззаветной преданности Отечеству, истиной любви к своей Родине.

Право избирать и быть избранным гарантировано Конституцией Российской Федерации каждому гражданину нашей страны. Жизнь, свобода, права и благополучие граждан является одной из главных ценностей, а проявление гражданской позиции, желание участвовать в развитии своего города, региона, страны — достойно уважения.

Ценность профессии учителя. Советник по воспитанию — проводник в мир возможностей, которые создало государство для каждого ребенка в стране, наставник и «старший товарищ», помогающий как объединить школьный коллектив в дружную команду, так и выстроить личную траекторию развития каждому ребенку.

Честность, открытость, готовность прийти на помощь — основа хороших отношений с окружающими. Уважение к окружающим — норма жизни в нашем обществе. В условиях информационных перегрузок, разнообразия быстро решаемых задач, экономической нестабильности, стрессы стали неотъемлемой составляющей жизни человека. Они приводят к депрессивному состоянию, которое, в свою очередь, может привести к проблемам физического здоровья, конфликтам с близкими, неуверенности, озлобленности. Знания о том, как наладить отношения в коллективе, сохранить свое психическое здоровье, как смотреть на мир позитивно, как не стать жертвой «травли», и самому не опуститься до «травли» других, необходимы всем.

Давние культурные традиции России получают отражение в произведениях кинематографического искусства, которое имеет свой «золотой фонд», признанный во всем мире. Отечественное кино передает наши традиционные ценности, великое культурно-историческое наследие, отображает то, что объединяет нас как нацию. Развитие отечественного кино отражает не только основные вехи развития страны, но и моделирует образ ее будущего. Кино, наряду с литературой и театром, позволяет человеку увидеть себя, как в «зеркале», соотнести свои поступки с поступками героев, анализировать и рефлексировать, приобретать новые знания, знакомиться с

миром профессий, с творчеством талантливых людей, с историей и культурой страны.

Подразделения специального назначения (спецназ) в России имеют особую значимость, они олицетворяют служение Отечеству, мужество и силу духа, беспримерное самопожертвование, готовность мгновенно прийти на помощь Родине. Военнослужащие спецназа обладают особыми профессиональными, физическими и моральными качествами, являются достойным примером настоящего мужчины.

Единство нации – основа существования российского государства. Единство многонационального народа, уважение традиций, религий, уклада жизни всех народов является главным в жизни страны. Пока мы едины – мы непобедимы.

Технологический суверенитет нашей Родины необходимо защищать так же, как границы государства, это основа и залог существования современной страны. Развитие сферы информационных технологий сегодня стратегически важно для будущего, профессии в этой сфере очень перспективны и востребованы. Технологический суверенитет решает задачи обеспечения безопасности, получения энергии, продовольственной независимости, транспортной связности. Логика развития экономики предполагает защиту и формирование высокотехнологичных отраслей с высокой долей интеллектуальных вложений. Появление новых профессий связано с цифровизацией экономики, движением к технологическому суверенитету.

Традиционная семья в России – это союз мужчины и женщины, которые создают и поддерживают отношения уважения, заботы и взаимной поддержки. Основа семьи – это любовь. Важно, чтобы дети стремились создавать полноценные многодетные семьи.

Что для каждого человека означает слово «Родина»? Это родители, семья, дом, друзья, родной город, регион, вся наша страна и народ. Чувство любви к своей Родине человек несет в себе всю жизнь, это его опора и поддержка. Родина – это не просто территория, это, прежде всего то, что мы любим и готовы защищать.

Волонтерство в России. Особенности волонтерской деятельности. Исторически сложилось, что в сложные годы нашей страны люди безвозмездно помогали друг другу, оказывали всестороннюю поддержку. Даша Севастопольская, сёстры милосердия – история и современность.

Россия — страна с героическим прошлым. Современные герои — кто они?

Россия начинается с меня?

Значение Конституции для граждан страны. Знание прав и выполнение обязанностей. Ответственность — это осознанное поведение.

Новый год — праздник для всех россиян. У каждого народа есть интересные новогодние семейные традиции. Знакомство с обычаями и культурой новогодних праздников в нашей стране.

Первая печатная книга в России – «Азбука» Ивана Фёдорова. Способы передачи информации до появления письменности. Разница между азбукой и

букварем. «Азбука», напечатанная Иваном Федоровым: «Ради скорого младенческого научения». Любовь к чтению, бережное отношение к книге начались 450 лет назад.

Современный человек должен обладать функциональной грамотностью, в том числе налоговой. Для чего собирают налоги? Что они обеспечивают для граждан? Выплата налогов – обязанность каждого гражданина Российской Федерации.

Голод, морозы, бомбардировки — тяготы блокадного Ленинграда. Блокадный паек. О провале планов немецких войск. 80 лет назад город-герой Ленинград был полностью освобожден от фашистской блокады.

Кто такой союзник? Какие обязанности он на себя принимает, какими обладает правами? Что дает заключение союзного договора для государств? Союзники России – государства, которые разделяют и поддерживают наши общие традиционные ценности, уважают культуру, стремятся к укреплению союзных государств и поддерживают их.

Достижения науки в повседневной жизни. Научные и технические достижения в нашей стране. 190-летие великого русского учёного-химика, специалиста во многих областях науки и искусства Д.И. Менделеева.

День первооткрывателя. Россия является не только самой большой страной в мире, которую за ее продолжительную историю шаг за шагом исследовали, изучали, открывали русские землепроходцы. Удивительные уголки нашей страны сегодня может открыть для себя любой школьник.

День защитника Отечества: исторические традиции. Профессия военного: кто её выбирает сегодня. Смекалка в военном деле. 280-летие со дня рождения великого русского флотоводца, командующего Черноморским флотом (1790—1798); командующего русско-турецкой эскадрой в Средиземном море (1798—1800), адмирала (1799) Ф.Ф. Ушакова.

Подлинность намерений — то, что у тебя внутри. Как найти своё место в жизни? Что нужно для того, чтобы найти друзей и самому быть хорошим другом? Примеры настоящей дружбы. Что нужно для того, чтобы создать хорошую семью и самому быть хорошим семьянином. Поддержка семьи в России. Что нужно, чтобы найти свое призвание и стать настоящим профессионалом. Поддержка профессионального самоопределения школьников в России. Эти вопросы волнуют подростков. Проблемы, с которыми они сталкиваются, и способы их решения.

Всемирный фестиваль молодежи – 2024. Сириус – федеральная площадка фестиваля. Исторические факты появления всемирного фестиваля молодежи и студентов. Фестивали, которые проходили в нашей стране.

Российская авиация. Легендарная история развития российской гражданской авиации. Героизм конструкторов, инженеров и летчиков-испытателей первых российских самолетов. Мировые рекорды российских летчиков. Современное авиастроение. Профессии, связанные с авиацией.

Красивейший полуостров с богатой историей. История Крымского полуострова. Значение Крыма. Достопримечательности Крыма.

Россия – здоровая держава. Это значит, что жители страны должны

стремиться поддерживать здоровый образ жизни. Физическое и психическое здоровье населения играют важную роль в укреплении экономического потенциала и социальной стабильности страны, повышают качество жизни каждого человека. Цирк как фантазийное и сказочное искусство. Цирк в России, История цирка, цирковые династии России. Знаменитые на

весь мир российские силачи,

дрессировщики, акробаты, клоуны, фокусники. Цирковые профессии.

Главные события в истории покорения космоса. Отечественные космонавты- рекордсмены. Подготовка к полету — многолетний процесс.

Николай Гоголь – признанный классик русской литературы, автор знаменитых «Мертвых душ», «Ревизора», «Вечеров на хуторе близ Диканьки». Сюжеты, герои, ситуации из произведений Николая Гоголя актуальны по сей день. Экологичное потребление — способ позаботиться о сохранности планеты.

Экологические проблемы как следствия безответственного поведения человека. Соблюдать эко-правила — не так сложно.

История Праздника труда. Труд – это право или обязанность человека?

Работа мечты. Жизненно важные навыки.

История появления праздника День Победы. Поисковое движение России.

Могила Неизвестного Солдата. Семейные традиции празднования Дня Победы.

19 мая 1922 года — день рождения пионерской организации. Цель ее создания и деятельность. Причины, по которым дети объединяются.

Неизвестный Пушкин. Творчество Пушкина объединяет поколения.

Вклад А. С. Пушкина в формирование современного литературного русского языка.

Планируемые результаты освоения курса внеурочной деятельности

Занятия в рамках программы направлены на обеспечение достижения школьниками следующих личностных, метапредметных и предметных образовательных результатов.

Личностные результаты:

В сфере гражданского воспитания: уважение прав, свобод и законных интересов других людей; активное участие в жизни семьи, родного края, страны; неприятие любых форм экстремизма, дискриминации; понимание роли различных социальных институтов в жизни человека; представление об основных правах, свободах и обязанностях гражданина, социальных нормах и правилах межличностных отношений в поликультурном и многоконфессиональном обществе; готовность к разнообразной совместной деятельности, стремление к взаимопониманию и взаимопомощи; готовность к участию в гуманитарной деятельности (волонтерство, помощь людям, нуждающимся в ней).

В сфере патриотического воспитания: осознание российской гражданской идентичности в поликультурном и многоконфессиональном

обществе, проявление интереса к познанию родного языка, истории, культуры Российской Федерации, своего края, народов России; ценностное отношение к достижениям своей Родины

- России, к науке, искусству, спорту, технологиям, боевым подвигам и трудовым достижениям народа; уважение к символам России, государственным праздникам, историческому и природному наследию и памятникам, традициям разных народов, проживающих в родной стране.

В сфере духовно-нравственного воспитания: ориентация на моральные ценности и нормы в ситуациях нравственного выбора; готовность оценивать свое поведение и поступки, поведение и поступки других людей с позиции нравственных и правовых норм с учетом осознания последствий поступков; свобода и ответственность личности в условиях индивидуального и общественного пространства.

В сфере эстетического воспитания: восприимчивость к разным видам искусства, традициям и творчеству своего и других народов, понимание эмоционального воздействия искусства; осознание важности художественной культуры как средства коммуникации и самовыражения; понимание ценности отечественного и мирового искусства, роли этнических культурных традиций и народного творчества.

В сфере физического воспитания: осознание ценности жизни; соблюдение правил безопасности, в том числе навыков безопасного поведения в интернет- среде; способность адаптироваться к стрессовым ситуациям и меняющимся социальным, информационным и природным условиям, в том числе осмысляя собственный опыт и выстраивая дальнейшие цели; умение принимать себя и других, не осуждая; умение осознавать эмоциональное состояние себя и других, умение управлять собственным эмоциональным состоянием; сформированность навыка рефлексии, признание своего права на ошибку и такого же права другого человека.

В сфере трудового воспитания: установка на активное участие в решении практических задач; осознание важности обучения на протяжении всей жизни; уважение к труду и результатам трудовой деятельности.

В сфере экологического воспитания: ориентация на применение знаний из социальных и естественных наук для решения задач в области окружающей среды, планирования поступков и оценки их возможных последствий для окружающей среды; повышение уровня экологической культуры, осознание глобального характера экологических проблем и путей их решения; активное неприятие действий, приносящих вред окружающей среде; осознание своей роли как гражданина и потребителя в условиях взаимосвязи природной, технологической и социальной сред; готовность к участию в практической деятельности экологической направленности.

В сфере ценности научного познания: ориентация в деятельности на современную систему научных представлений об основных закономерностях развития человека, природы и общества, взаимосвязях человека с природной и социальной средой; овладение языковой и читательской культурой как средством познания мира; овладение основными навыками исследовательской деятельности, установка на осмысление опыта, наблюдений, поступков и

стремление совершенствовать пути достижения индивидуального и коллективного благополучия.

В сфере адаптации обучающегося к изменяющимся условиям социальной и природной среды: освоение обучающимися социального опыта, основных социальных ролей, соответствующих ведущей деятельности возраста, норм и правил общественного поведения, форм социальной жизни в группах и сообществах, включая семью, группы, сформированные по профессиональной деятельности, а также в рамках социального взаимодействия с людьми из другой культурной среды; открытость опыту и знаниям других; повышение уровня своей компетентности через практическую деятельность, в том числе умение учиться у других людей, умение осознавать в совместной деятельности новые знания, навыки и компетенции из опыта других; осознавать дефициты собственных знаний и компетентностей, планировать свое развитие; умение анализировать и выявлять взаимосвязи природы, общества и экономики; умение оценивать свои действия с учетом влияния на окружающую среду, достижений целей и преодоления вызовов, возможных глобальных последствий.

Метапредметные результаты:

В сфере овладения универсальными учебными познавательными действиями: использовать вопросы как исследовательский инструмент познания; применять различные методы, инструменты и запросы при поиске и отборе информации или данных из источников с учетом предложенной учебной задачи и заданных критериев; выбирать, анализировать, систематизировать и интерпретировать информацию различных видов и форм представления; находить сходные аргументы (подтверждающие или опровергающие одну и ту же идею, версию) в различных информационных источниках; самостоятельно выбирать оптимальную форму представления информации; оценивать надежность информации по критериям, предложенным педагогическим работником или сформулированным самостоятельно; эффективно систематизировать информацию.

В сфере овладения универсальными учебными коммуникативными действиями: воспринимать и формулировать суждения, выражать эмоции в соответствии с целями и условиями общения; выражать свою точку зрения в устных и письменных текстах; понимать намерения других, проявлять уважительное отношение к собеседнику и в корректной форме формулировать свои возражения; в ходе диалога и (или) дискуссии задавать вопросы по существу обсуждаемой темы и высказывать идеи, нацеленные на решение задачи и поддержание благожелательности общения; сопоставлять свои суждения с суждениями других участников диалога, обнаруживать различие и сходство позиций; понимать и использовать преимущества командной и индивидуальной работы при решении конкретной проблемы, обосновывать необходимость применения групповых форм взаимодействия при решении поставленной задачи; принимать цель совместной деятельности, коллективно строить действия по ее достижению: распределять роли, договариваться, обсуждать процесс и результат совместной работы; уметь обобщать мнения

нескольких людей, проявлять готовность руководить, выполнять поручения, подчиняться; планировать организацию совместной работы, определять свою роль (с учетом предпочтений и возможностей всех участников взаимодействия), распределять задачи между членами команды, участвовать в групповых формах работы (обсуждения, обмен мнениями, "мозговые штурмы" и иные); выполнять свою часть работы, достигать качественного результата по своему направлению и координировать свои действия с другими членами команды; оценивать качество своего вклада в общий продукт по критериям, самостоятельно сформулированным участниками взаимодействия; сравнивать результаты с исходной задачей и вклад каждого члена команды в достижение результатов, разделять сферу ответственности.

В сфере овладения универсальными учебными регулятивными действиями: ориентироваться в различных подходах принятия решений (индивидуальное, принятие решения в группе, принятие решений группой); делать выбор и брать ответственность за решение; владеть способами самоконтроля, самомотивации и рефлексии; объяснять причины достижения (недостижения) результатов деятельности, давать оценку приобретенному опыту, уметь находить позитивное в произошедшей ситуации; оценивать соответствие результата цели и условиям; выявлять и анализировать причины эмоций; ставить себя на место другого человека, понимать мотивы и намерения другого; регулировать способ выражения эмоций; осознанно относиться к другому человеку, его мнению; признавать свое право на ошибку и такое же право другого; принимать себя и других, не осуждая; открытость себе и другим; осознавать невозможность контролировать все вокруг.

Предметные результаты освоения программы внеурочной деятельности «Разговоры о важном» представлены с учетом специфики содержания предметных областей, к которым имеет отношение содержание курса внеурочной деятельности:

Русский язык: совершенствование различных видов устной и письменной речевой деятельности; формирование умений речевого взаимодействия: создание устных монологических высказываний на основе жизненных наблюдений, личных впечатлений, чтения учебно-научной, художественной и научно-популярной литературы; участие в диалоге разных видов: побуждение к действию, обмен мнениями, запрос информации, сообщение информации; овладение различными видами чтения (просмотровым, ознакомительным, изучающим, поисковым); формулирование вопросов по содержанию текста и ответов на них; подробная, сжатая и выборочная передача в устной и письменной форме содержания текста; выделение главной и второстепенной информации, явной и скрытой информации в тексте; извлечение информации из различных источников, ее осмысление и оперирование ею.

Литература: понимание духовно-нравственной и культурной ценности литературы и ее роли в формировании гражданской ответственности и патриотизма, укреплении единства многонационального народа Российской Федерации; понимание специфики литературы как вида искусства, принципиальных отличий художественного текста от текста научного, делового, публицистического; овладение умениями воспринимать, анализировать,

интерпретировать и оценивать прочитанное, понимать художественную картину мира, отраженную в литературных произведениях, с учетом неоднозначности заложенных в них художественных смыслов; овладение умением пересказывать прочитанное произведение, используя подробный, сжатый, выборочный, творческий пересказ, отвечать на вопросы по прочитанному произведению и формулировать вопросы к тексту; развитие умения участвовать в диалоге о прочитанном произведении, в дискуссии на литературные темы, соотносить собственную позицию с позицией автора и мнениями участников дискуссии; давать аргументированную оценку прочитанному.

Иностранный язык: умение сравнивать, находить сходства и отличия в культуре и традициях народов России и других стран.

Информатика: освоение и соблюдение требований безопасной эксплуатации технических средств информационно-коммуникационных технологий; умение соблюдать сетевой этикет, базовые нормы информационной этики и права при работе с приложениями на любых устройствах и в сети Интернет, выбирать безопасные стратегии поведения в сети.

История: соотносить события истории разных стран и народов с историческими периодами, событиями региональной и мировой истории, событиями истории родного края и истории России; определять современников исторических событий, явлений, процессов; умение выявлять особенности развития культуры, быта и нравов народов в различные исторические эпохи; умение рассказывать об исторических событиях, явлениях, процессах истории родного края, истории России и мировой истории и их участниках, демонстрируя понимание исторических явлений, процессов и знание необходимых фактов, дат, исторических понятий; умение выявлять существенные черты и характерные признаки исторических событий, явлений, процессов; умение устанавливать причинно-следственные, пространственные, временные связи исторических событий, явлений, процессов изучаемого периода, их взаимосвязь (при наличии) с важнейшими событиями XX - начала XXI вв.; умение определять и аргументировать собственную или предложенную точку зрения с опорой на фактический материал, в том числе используя источники разных типов; приобретение опыта взаимодействия с людьми другой культуры, национальной и религиозной принадлежности на основе национальных ценностей современного российского общества: гуманистических и демократических ценностей, идей мира и взаимопонимания между народами, людьми разных культур; уважения к историческому наследию народов России.

Обществознание: освоение и применение системы знаний: о социальных свойствах человека, особенностях его взаимодействия с другими людьми, важности семьи как базового социального института; о характерных чертах общества; о содержании и значении социальных норм, регулирующих общественные отношения; о процессах и явлениях в экономической, социальной, духовной и политической сферах жизни общества; об основах конституционного строя и организации государственной власти в Российской

Федерации, правовом статусе гражданина Российской Федерации (в том числе несовершеннолетнего); о системе образования в Российской Федерации; об основах государственной бюджетной и денежно-кредитной, социальной политики, политики в сфере культуры и образования, противодействии коррупции в Российской Федерации, обеспечении безопасности личности, общества и государства, в том числе от терроризма и экстремизма; умение характеризовать традиционные российские духовно-нравственные ценности (в том числе защита человеческой жизни, прав и свобод человека, семья, созидательный труд, служение Отечеству, нормы морали и нравственности, гуманизм, милосердие, справедливость, взаимопомощь, коллективизм, историческое единство народов России, преемственность истории нашей Родины); умение сравнивать (в том числе устанавливать основания для сравнения) деятельность людей, социальные объекты, явления, процессы в различных сферах общественной жизни, их элементы и основные функции; умение устанавливать и объяснять взаимосвязи социальных объектов, явлений, процессов в различных сферах общественной жизни, их элементов и основных функций, включая взаимодействия общества и природы, человека и общества, сфер общественной жизни, гражданина и государства; связи политических потрясений и социально-экономических кризисов в государстве; умение использовать полученные знания для объяснения (устного и письменного) сущности, взаимосвязей явлений, процессов социальной действительности; умение с опорой на обществоведческие знания, факты общественной жизни и личный социальный опыт определять и аргументировать с точки зрения социальных ценностей и норм свое отношение к явлениям, процессам социальной действительности; умение анализировать, обобщать, систематизировать, конкретизировать и критически оценивать социальную информацию, соотносить ее с собственными знаниями о моральном и правовом регулировании поведения человека, личным социальным опытом; умение оценивать собственные поступки и поведение других людей с точки зрения их соответствия моральным, правовым и иным видам социальных норм, экономической рациональности; осознание неприемлемости всех форм антиобщественного поведения; осознание ценности культуры и традиций народов России.

География: освоение и применение системы знаний о размещении и основных свойствах географических объектов, понимание роли географии в формировании качества жизни человека и окружающей его среды на планете Земля, в решении современных практических задач своего населенного пункта, Российской Федерации, мирового сообщества, в том числе задачи устойчивого развития; умение устанавливать взаимосвязи между изученными природными, социальными и экономическими явлениями и процессами, реально наблюдаемыми географическими явлениями и процессами; умение оценивать характер взаимодействия деятельности человека и компонентов природы в разных географических условиях с точки зрения концепции устойчивого развития.

Тематическое планирование

5–7, 8–9 классы (1 час в неделю)

Темы	Основное содержание	Деятельность школьников
День знаний	<p>Знакомство с проектами Российского общества «Знание».</p> <p>Возможности, которые предоставляют проекты общества «Знание» для обучающихся различных возрастов.</p>	<p>Участие во вступительной беседе. Просмотр ролика о необходимости знаний для жизненного успеха.</p> <p>Участие в мотивационной беседе о чертах характера, которые присущи людям с активной жизненной позицией, о мечтах и о том, как можно их достигнуть.</p>
Там, где Россия	<p>Родина — не только место рождения. История, культура, научные достижения: чем мы можем гордиться?</p>	<p>Участие во вступительной беседе о России. Просмотр ролика о России.</p> <p>Интерактивная викторина.</p> <p>Чем полезны фенологические наблюдения. Их роль в жизни человека.</p>
Зоя. К 100-летию со дня рождения Зои Космодемьянской	<p>Зоя Космодемьянская – её подвиг бессмертен, её имя стало символом мужества и стойкости, а жизнь служит примером беззаветной преданности Отечеству, истинной любви к своей Родине.</p>	<p>Участие во вступительной беседе. Просмотр видеоролика о жизни и подвиге Зои.</p> <p>Участие в беседе о том, как воспитываются черты личности героя.</p> <p>Подвиг Зои был подвигом ради жизни будущих поколений. В защиту всего, что любила эта молодая девушка. Просмотр интерактивной карты, беседа о сохранении памятников героям.</p>
Избирательная система России (30 лет ЦИК)	<p>Право избирать и быть избранным гарантировано Конституцией Российской Федерации каждому гражданину нашей страны.</p> <p>Жизнь, свобода, права и благополучие граждан является одной из главных ценностей, а проявление гражданской позиции, желание участвовать в развитии своего города, региона, страны – достойно уважения.</p>	<p>Участие во вступительной беседе. Просмотр видеоролика об истории Центральной избирательной комиссии.</p> <p>Обсуждение ситуаций, возникающих в связи с голосованием и выборами.</p> <p>Выполнение интерактивного задания «Избирательная система в России».</p>

<p>День учителя (советники по воспитанию)</p>	<p>Ценность профессии учителя. Советник по воспитанию – проводник в мир возможностей, которые создало государство для каждого ребенка в стране, наставник и «старший товарищ», помогающий как объединить школьный коллектив в дружную команду, так и выстроить личную траекторию развития каждому ребенку.</p>	<p>Просмотр видеоролика. Участие в командной работе: каким должен быть современный Учитель? (создание кластера). Участие в дискуссии на одну из предложенных тем: «Если бы я был учителем, какими качествами обладал..., как относился бы к ученикам..., как готовился к занятиям..., какие вспомогательные средства использовал для проведения уроков?»; «Чем может помочь советник по воспитанию?»</p>
<p>О взаимоотношениях в коллективе (Всемирный день психического здоровья, профилактика буллинга)</p>	<p>В условиях информационных перегрузок, разнообразия быстро решаемых задач, экономической нестабильности, стрессы стали неотъемлемой составляющей жизни человека. Они приводят к депрессивному состоянию, которое, в свою очередь, может привести к проблемам физического здоровья, конфликтам с близкими, неуверенности, озлобленности. Знания о том, как наладить отношения в коллективе, сохранить свое психическое здоровье, как смотреть на мир позитивно, как не стать жертвой «травли», и самому не опуститься до «травли» других, необходимы всем.</p>	<p>Мотивационная беседа о взаимосвязи физического и психического здоровья. Игра «Верю - не верю» о стереотипах в отношении здоровья и здорового образа жизни. Просмотр отрывков из мультфильмов и фильмов, обсуждение их. Беседа о буллинге, его причинах и вреде, который он причиняет человеку. Мастер-класс «Магия игры», в ходе которого школьники участвуют в игровых упражнениях, помогающих снять стресс и психологическое напряжение, выплеснуть негативные эмоции. Мозговой штурм «Мои правила благополучия», в ходе которого школьники составляют список лайфхаков класса о том, как подростку справляться со стрессами, излишним давлением взрослых. Итоговая рефлексивная беседа, в ходе которой школьники обсуждают характеристики идеального коллектива, в котором им было бы комфортно находиться.</p>
<p>По ту сторону экрана. 115 лет кино в России</p>	<p>Развитие отечественного кино отражает не только основные вехи развития страны, но и моделирует образ ее будущего. Кино, наряду с литературой и театром, позволяет человеку увидеть себя, как в «зеркале», соотнести свои поступки с поступками героев, анализировать и рефлексировать, приобретать новые знания, знакомиться с миром профессий, с творчеством талантливых людей, с историей и культурой страны.</p>	<p>Мотивационная беседа о любимых мультфильмах Просмотр видеоролика об истории российского игрового кино. Обсуждение ролика. Беседа о будущем кинематографа в цифровую эпоху. Интерактивная игра, в ходе которой школьники называют мультфильм или фильм по его отрывку. Игра «Ты - актер», где дети пробуют себя в роли актеров немого кино. Итоговая беседа о возможности создания собственного фильма о классе, сделанного руками школьников.</p>

<p>День спецназа</p>	<p>Подразделения специального назначения (спецназ) в России имеют особую значимость, они олицетворяют служение Отечеству, мужество и силу духа, беспримерное самопожертвование, готовность мгновенно прийти на помощь Родине. Военнослужащие спецназа обладают особыми профессиональными, физическими и моральным качествами, являются достойным примером настоящего мужчины.</p>	<p>Участие во вступительной беседе, просмотр видеоролика о видах подразделений специального назначения в России. Участие в обсуждении: «Качества личности бойца спецназа». Выполнение интерактивного задания «Что важнее спецназовца – ум или сила?»</p>
<p>День Народного единства</p>	<p>Смутное время в истории нашей страны. Самозванцы — одна из причин продолжавшейся Смуты. Ополчение во главе с князем Дмитрием Пожарским и земским старостой Кузьмой Мининым. Примеры единения народа не только в войне</p>	<p>Участие во вступительной беседе о появлении праздника День народного единства. Знакомство с исторической справкой о событиях Смутного времени. Работа в группах: если бы вы жили в Смутное время, в чем вы бы увидели причины появления народных ополчений? Обмен мнениями. Дискуссия о том, что 4 ноября 1612 года воины народного ополчения продемонстрировали образец героизма и сплоченности всего народа вне зависимости от происхождения, вероисповедания и положения в обществе. Дискуссия о том, когда еще люди чувствуют, что им надо объединяться?</p>
<p>Россия: взгляд в будущее. Технологический суверенитет / цифровая экономика / новые профессии</p>	<p>Технологический суверенитет решает задачи обеспечения безопасности, получения энергии, продовольственной независимости, транспортной связности. Логика развития экономики предполагает защиту и формирование высокотехнологичных отраслей с высокой долей интеллектуальных вложений. Развитие цифровой экономики предполагает выстраивание системы экономических, социальных и культурных отношений, основанных на использовании цифровых информационно-коммуникационных технологий. Появление новых профессий связано с</p>	<p>Беседа о сущности понятий «суверенитет», «технологический суверенитет», «цифровая экономика». Просмотр видеоролика о цифровых технологиях, вошедших в современную жизнь многих россиян, в экономику, образование и культуру страны. Дискуссия, в ходе которой школьники высказывают свои мнения о возможностях и рисках, которые появляются в связи с проникновением искусственного интеллекта во многие сферы не только экономики, но и культуры, образования, спорта. Игра-викторина «Язык не для всех», в ходе которой школьники знакомятся с новыми понятиями в области цифровых технологий и с профессиями будущего. Интерактивное путешествие по городу профессий будущего, в</p>

	цифровизацией экономики, движением к технологическому суверенитету.	<p>ходе которого школьники знакомятся с двенадцатью направлениями профессиональной деятельности, которые охватывают 50 перспективных профессий.</p> <p>Рефлексивная беседа, в ходе которой педагог просит школьников завершить некоторые из предложений, например: «Самое большое открытие, которое я сделал на этом занятии – это ...»; «Все говорят, что без цифры сегодняшняя жизнь просто невозможна, я с этим утверждением ...»; «Если у меня спросят, готов ли я учиться всю свою жизнь, то я отвечу ...»</p>
О взаимоотношениях семье (День матери)	<p>Мама — важный человек в жизни каждого. Материнская любовь — простая и безоговорочная.</p> <p>Легко ли быть мамой?</p>	<p>Участие в игре «Незаконченное предложение», во время которой каждый школьник продолжает предложение «Первое, что приходит в голову, когда я слышу слово «мама» ...»</p> <p>Участие в групповом обсуждении случаев недопонимания мам и детей.</p> <p>Поиск причин этого в процессе групповой работы.</p> <p>Участие в беседе о том, что делает наших мам счастливыми</p>
Что такое Родина? (региональный и местный компонент)	<p>Что для каждого человека означает слово «Родина»? Это родители, семья, дом, друзья, родной город, регион, вся наша страна и народ. Чувство любви к своей Родине человек несет в себе всю жизнь, это его опора и поддержка. Родина – это не просто территория, это, прежде всего то, что мы любим и готовы защищать.</p>	<p>Участие в беседе о том, когда каждый из нас чувствовал гордость при виде государственных символов нашей страны. Какова региональная символика? Что означают элементы герба, флага?</p> <p>Знакомство с традициями народов, живущих на территории России.</p> <p>Участие в дискуссии о том, что объединяет людей разных национальностей в одной стране, что им в этом помогает?</p>
Мы вместе	История создания Красного Креста. Особенности волонтерской деятельности. Волонтерство в России	<p>Знакомство школьников с информацией о создании в Международного Комитета Красного Креста.</p> <p>Участие в обсуждении вопроса: действительно ли создание именно этой организации можно считать началом волонтерского движения?</p> <p>Работа в группах по составлению списка особенностей волонтерской деятельности.</p> <p>Обмен историями из жизни о волонтерской деятельности</p>

<p>Главный закон страны</p>	<p>Значение Конституции для граждан страны. Знание прав и выполнение обязанностей. Ответственность — это осознанное поведение</p>	<p>Участие во вступительной беседе о значении слова «конституция» и о жизни без конституции. Участие в обсуждении ситуаций, в которых было нарушение прав или невыполнение обязанностей. Участие в игре «Незаконченное предложение», во время которой каждый школьник продолжает предложение «Нужно знать Конституцию, потому что...» Участие в дискуссии об осознанном поведении и личной ответственности</p>
<p>Герои нашего времени</p>	<p>Россия — страна с героическим прошлым. Современные герои — кто они? Россия начинается с меня?</p>	<p>Участие во вступительной беседе о непростой судьбе нашей страны, о войнах, которые выпали на долю народа и о героизме тех, кто вставал на ее защиту. Участие в дискуссии о том, есть ли место героизму сегодня? Обсуждение мнений школьников. Участие в игре «Качества современного героя»</p>
<p>Новогодние семейные традиции разных народов России</p>	<p>Новый год — праздник всей семьи. Новогодние семейные традиции. Новогодние приметы. Различные традиции встречи Нового года у разных народов России.</p>	<p>Игра «Вопрос из шляпы» (Все ли вы знаете о Новом годе?) Участие в дискуссии «Поделись новогодней традицией, которая объединяет народы нашей страны». Участие в беседе о том, что чаще всего мы мечтаем о материальных подарках, но есть ли что-то, что мы хотели бы изменить в себе в Новом году? Участие в разговоре о новогодних приметах, подарках.</p>
<p>От А до Я. 450 лет "Азбуке" ИванаФёдорова</p>	<p>Способы передачи информации до появления письменности. Разница между азбукой и букварем. «Азбука», напечатанная Иваном Федоровым: «Ради скорого младенческого научения».</p>	<p>Беседа о разных способах передачи информации. Блиц-опрос «Интересные факты об Азбуке». Эвристическая беседа «Первая печатная «Азбука»: в чем особенности». Интерактивные задания, связанные с содержанием «Азбуки».</p>

<p>Налоговая грамотность</p>	<p>Современный человек должен обладать функциональной грамотностью, в том числе налоговой. Для чего собирают налоги? Что они обеспечивают для граждан? Выплата налогов – обязанность каждого гражданина Российской Федерации.</p>	<p>Беседа о том, что такое налоговая система. Блиц-опрос «Для чего государству необходим бюджет?». Беседа «Права и обязанности налогоплательщика». Интерактивное задание «Создай и распредели бюджет».</p>
<p>Непокоренные. 80 лет со дня полного освобождения Ленинграда от фашистской блокады</p>	<p>Голод, морозы, бомбардировки — тяготы блокадного Ленинграда. Блокадный паек. Способы выживания ленинградцев. О провале планов немецких войск. О героизме советских воинов, освободивших город на Неве.</p>	<p>Участие в блиц-опросе «Что вы знаете о блокаде Ленинграда; каким образом город попал в кольцо; зачем Гитлер хотел захватить город; почему Ладожское озеро называют дорогой жизни; чем стало полное освобождение Ленинграда от фашистской блокады для всей страны, для хода Великой Отечественной войны?» Беседа о том, что помогало людям выстоять в осажденном городе. Работа в парах с дальнейшим обобщением: почему планам Гитлера не суждено было сбыться?</p>
<p>Союзники России</p>	<p>Кто такой союзник? Какие обязанности он на себя принимает, какими обладает правами? Что дает заключение союзного договора для государств? Союзники России – государства, которые разделяют и поддерживают наши общетрадиционные ценности, уважают культуру, стремятся к укреплению союзных государств и поддерживают их.</p>	<p>Беседа о государствах-союзниках Российской Федерации. Блиц-опрос: «Какие традиционные ценности разделяют союзники?». Дискуссия: права и обязанности союзных государств. В чем заключается союзническая поддержка? Что Россия делает для союзников?</p>

<p>190 лет со дня рождения Д. Менделеева. День российской науки</p>	<p>Цивилизация без научных достижений. Научные и технические достижения в нашей стране. Вклад российских ученых в мировую науку. Д.И. Менделеев и роль его достижений для науки. Достижения науки в повседневной жизни. Плюсы и минусы научно-технического прогресса</p>	<p>Участие во вступительной беседе о том, какой была бы жизнь человека без научных достижений. Участие в беседе об основных научных и технических достижениях в нашей стране. Участие в интерактивном задании «Д.И. Менделеев: не только химия». Участие в блиц-опросе «Примеры использования достижений науки в повседневной жизни». Работа в группах с дальнейшим обобщением: «Плюсы и минусы научно-технического прогресса»</p>
<p>День первооткрывателя</p>	<p>Россия является не только самой большой страной в мире, которую за ее продолжительную историю шаг за шагом исследовали, изучали, открывали русские землепроходцы. Удивительные уголки нашей страны сегодня может открыть для себя любой школьник.</p>	<p>Мотивационная беседа о первооткрывателях, открытиях и удивительных местах России. Мозговой штурм, в ходе которого школьники за 1 минуту должны назвать 15 российских городов; за вторую минуту - 15 российских рек; за третью – 15 названий деревьев, кустарников и цветов, которые растут в их регионе. Просмотр и обсуждение видеоролика Русского географического общества о русских землепроходцах. Игра «Своя игра», в которой разыгрываются вопросы об уникальных местах России и их первооткрывателях. Рефлексивная беседа со школьниками, в процессе которой они продолжают предложения, начало которых произносит педагог: «Я никогда не знал, что ...»; «Если бы я делал пост в социальных сетях по итогам нашего сегодняшнего разговора, то я назвал бы его ...»; «Каждый может стать первооткрывателем, потому что ...».</p>
<p>День защитника Отечества. 280 лет со дня рождения Федора Ушакова</p>	<p>День защитника Отечества: исторические традиции. Профессия военного: кто её выбирает сегодня. Смекалка в военном деле. 280-летие со дня рождения великого русского флотоводца, командующего Черноморским флотом (1790—1798); командующего русско-турецкой эскадрой в Средиземном море (1798—1800), адмирала (1799) Ф.Ф. Ушакова.</p>	<p>Участие в интеллектуальной разминке «Что вы знаете о Дне защитника Отечества». Участие в дискуссии о причинах выбора профессии военного. Участие в работе в парах: знакомство с примерами военных действий, в которых выручала смекалка. История и современность: уроки адмирала Ушакова. Участие в беседе о том, как жители России выражают свою благодарность защитникам Отечества</p>

<p>Как найти свое место в обществе</p>	<p>Что нужно для того, чтобы найти друзей и самому быть хорошим другом? Примеры настоящей дружбы. Что нужно для того, чтобы создать хорошую семью и самому быть хорошим семьянином. Поддержка семьи в России. Что нужно, чтобы найти свое призвание и стать настоящим профессионалом.</p> <p>Поддержка профессионального самоопределения школьников в России</p>	<p>Проблематизирующая беседа о трех слагаемых успешной самореализации человека в обществе: дружбе, семье и профессии.</p> <p>Выступление федерального спикера (о примерах и способах самореализации человека в различных сферах общественной жизни).</p> <p>Рефлексивная беседа «Мое будущее», в ходе которой школьники обсуждают вопросы о том, как найти хороших друзей, как найти спутника/спутницу жизни, чем руководствоваться в выборе профессии.</p> <p>Групповая работа «Что я возьму с собой во взрослую жизнь?», в ходе которой школьники в каждой группе из набора карточек выбирают 5 и аргументируют всему классу свой выбор. В набор могут входить, например, карточки «умение готовить», «умение дружить», «умение учиться», «знать языки», «умение шутить» и т.д.</p>
<p>Всемирный Фестиваль молодежи</p>	<p>. Всемирный фестиваль молодежи – 2024. Сириус – федеральная площадка фестиваля. Исторические факты появления всемирного фестиваля молодежи и студентов. Фестивали, которые проходили в нашей стране.</p>	<p>Групповая работа по созданию кластера «Всемирный фестиваль молодежи».</p> <p>Историческая справка об истории возникновения Всемирного фестиваля молодежи.</p> <p>Беседа «Эмблемы и символы фестивалей».</p> <p>Дискуссия «Всемирный фестиваль молодежи–2024 в подробностях».</p>
<p>«Первым делом самолеты». О гражданской авиации</p>	<p>Легендарная история развития российской гражданской авиации. Героизм конструкторов, инженеров и летчиков-испытателей первых российских самолетов. Мировые рекорды российских летчиков.</p> <p>Современное авиационное строение. Профессии, связанные с авиацией.</p>	<p>Проблематизирующая беседа «Почему человек всегда хотел подняться в небо?», в ходе которой обсуждаются события, связанные с первыми попытками человека «обрести крылья».</p> <p>Видеоролик об истории российской авиации, от первого полета в 1913 году на первом в мире четырехмоторном самолете «Русский витязь» до современных авиалайнеров "Суперджет", МС-21, Ил-114-300, Ту-214, Ил-96, "Байкал".</p>

		<p>Интерактивная игра «33 ступеньки в небо», в ходе которой школьники знакомятся с легендарными российскими пилотами, испытателями, конструкторами.</p> <p>Мастер-класс «Тренажер летчика», в ходе которого школьники выполняют некоторые упражнения и задания (например, «Компас», «Часы» и др.) которые предлагают современным пилотам при профотборе.</p> <p>Рефлексивная беседа «Я могу стать кем захочу, или уже нет?», в ходе которой подростки рассуждают об ограничениях, которые накладывает профессия пилота, о том, как может реализоваться мечта о небе, даже если нельзя стать летчиком.</p>
Крым. Путь домой	<p>Красивейший полуостров с богатой историей. История Крымского полуострова. Значение Крыма. Достопримечательности Крыма</p>	<p>Участие в беседе о географическом положении Крыма с использованием карты.</p> <p>Самостоятельная работа по изучению информации по истории Крыма. Работа в группах с обобщением: что с древних времен привлекало разные народы в Крымском полуострове?</p> <p>Обмен мнениями: что бы вы рекомендовали посетить в Крыму</p>
Россия - здоровая держава	<p>Здоровый образ жизни – приоритетное направление в большинстве государств мира. Основные составляющие здоровья. Современные проекты, связанные со здоровьем.</p>	<p>Дискуссия «Основные правила здорового образа жизни».</p> <p>Групповая работа: составление памятки о ЗОЖ.</p> <p>Дискуссия «Следуешь моде – вредишь здоровью» (о тату, пирсинге, энергетиках и т.д.).</p>
Цирк! Цирк! Цирк! (К Международно мудро цирка)	<p>Цирк как фантазийное и сказочное искусство. Цирк в России, История цирка, цирковые династии России. Знаменитые на весь мир российски есилачи, дрессировщики, акробаты, клоуны, фокусники. Цирковые профессии.</p>	<p>Просмотр видеоролика об истории цирка в России, начиная с первого стационарного цирка, построенного в Петербурге в 1877 году.</p> <p>Беседа о современном цирке, причинах его популярности у детей и взрослых, о видах циркового искусства (клоунаде, акробатике, эквилибристике, гимнастике, жонглировании, эксцентрике, иллюзионизме, пантомиме, дрессировке животных).</p> <p>Мастер-класс «Фокус здесь и сейчас», в ходе которого школьники разучивают несколько простых фокусов.</p>

		<p>Видео-викторина «Клоун», в ходе которой школьники знакомятся великими российскими клоунами (Юрий Никулин, Олег Попов, Юрий Куклачев, Вячеслав Полунин).</p> <p>Рефлексивная беседа о том, как важно уметь поддерживать оптимизм в себе и в окружающих.</p>
<p>«Я вижу Землю! Это так красиво».</p>	<p>Главные события в истории покорения космоса. Отечественные космонавты-рекордсмены.</p> <p>Подготовка к полёту — многолетний процесс.</p> <p>Художественный фильм «Вызов» - героизм персонажей и реальных людей.</p>	<p>Участие во вступительной беседе об основных исторических событиях в космонавтике. Самостоятельная работа в группах: найти в интернете информацию о космонавте и сделать сообщение для одноклассников (Герман Титов, Валентина Терешкова, Алексей Леонов, Светлана Савицкая, Валерий Поляков, Елена Кондакова, Сергей Крикалев, Геннадий Падалка, Анатолий Соловьев).</p> <p>Участие в беседе о трудном процессе подготовки к полёту.</p> <p>Обсуждение фильма «Вызов» - в чем заключался героизм главных действующих лиц и актрисы и режиссера фильма.</p>
<p>215-летие со дня рождения Н. В. Гоголя</p>	<p>Николай Гоголь – признанный классик русской литературы, автор знаменитых «Мертвых душ», «Ревизора», «Вечеров на хуторе близ Диканьки».</p> <p>Сюжеты, герои, ситуации из произведений Николая Гоголя актуальны по сей день.</p>	<p>Проблематизирующая беседа «Классик есть классик», в ходе которой школьники обсуждают, какие сюжеты, герои, ситуации из произведений Гоголя можно было назвать современными.</p> <p>Игра «Закончи фразу, ставшую крылатой», в ходе которой школьники продолжают знаменитые фразы из произведений Н. Гоголя.</p> <p>Интерактивная игра, в ходе которой школьники по отрывкам из телеспектаклей, кинофильмов, иллюстраций, созданных по произведениям Николая Гоголя, называют произведение и его главных героев.</p> <p>Дискуссия, в ходе которой школьники обсуждают фразу И.А. Гончарова «Он, смеша и смеясь, невидимо плакал...».</p>

<p>Экологичное потребление</p>	<p>Экологичное потребление — способ позаботиться о сохранности планеты. Экологические проблемы как следствия безответственного поведения человека. Соблюдать эко-правила — не так сложно</p>	<p>Участие во вступительной беседе об экологическом потреблении. Обсуждение экологических проблем, существующих в России, и роли людей в их появлении, поиски решений. Работа в группах по составлению общего списка эко-правил, которые легко может соблюдать каждый</p>
<p>Труд крут</p>	<p>История Праздника труда. Труд — это право или обязанность человека? Работа мечты. Жизненно важные навыки</p>	<p>Вступительная беседа об истории Праздника труда. Участие в дискуссии: «Труд — это право или обязанность человека?» Мозговой штурм — обсуждение критериев работы мечты. Блиц-опрос «Владеете ли вы элементарными трудовыми навыками?»</p>
<p>Урок памяти</p>	<p>История появления праздника День Победы. Поисковое движение России. Могила Неизвестного Солдата. Семейные традиции празднования Дня Победы. Бессмертный полк</p>	<p>Участие во вступительной беседе об истории появления праздника День Победы. Участие в беседе о том, что заставляет тысячи человек заниматься поиском и захоронением останков погибших защитников Отечества? Обмен мнениями: есть ли в вашей семье традиция отмечать День Победы? Участвует ли семья в шествиях Бессмертного полка?</p>
<p>Будь готов! Ко дню детских общественных организаций</p>	<p>19 мая 1922 года — день рождения пионерской организации. Цель её создания и деятельность. Распад пионерской организации. Причины, по которым дети объединяются</p>	<p>Участие во вступительной беседе о пионерской организации. Участие в дискуссии о том, какое должно быть детское общественное объединение, чтобы вам захотелось в него вступить. Участие в мозговом штурме по выдвижению причин, по которым дети объединяются. Участие в беседе о том, какие бывают детские общественные объединения</p>
<p>Русский язык. Великий и могучий. 225 со дня рождения А. С. Пушкина</p>	<p>Неизвестный Пушкин. Творчество Пушкина объединяет поколения. Вклад А. С. Пушкина в формирование современного литературного русского языка.</p>	<p>Брейн-ринг «Узнай произведение по иллюстрации». Историческая справка «Малоизвестные факты из жизни А. С. Пушкина». Эвристическая беседа «Мы говорим на языке Пушкина». Интерактивные задания на знание русского языка.</p>

2.1.25. Рабочая программа курса внеурочной деятельности «Билет в будущее»

Пояснительная записка

Рабочая программа курса внеурочной деятельности «Билет в будущее» (также именуемый «Россия – мои горизонты», далее – Программа) составлена на основе: Федерального закона от 29 декабря 2012 г. № 273-ФЗ «Об образовании в Российской Федерации»,

Федерального закона от 24 июля 1998 г. № 124-ФЗ «Об основных гарантиях прав ребенка в Российской Федерации»,

Федерального государственного образовательного стандарта основного общего образования (далее – ФГОС ООО), утвержденного Приказом Министерства просвещения Российской Федерации от 31 мая 2021 г. № 287,

Федеральной образовательной программы основного общего образования (далее – ФОП ООО), утвержденной приказом Министерства просвещения Российской Федерации от 18 мая 2023 г. № 370,

Методических рекомендаций по реализации проекта «Билет в будущее» по профессиональной ориентации обучающихся 6-11 классов образовательных организаций Российской Федерации, реализующих образовательные программы основного общего и среднего общего образования (письмо Министерства просвещения Российской Федерации от 25 апреля 2023 г. № ДГ-808/05),

Методических рекомендаций по реализации профориентационного минимума для образовательных организаций Российской Федерации, реализующих образовательные программы основного общего и среднего общего образования (письмо Министерства просвещения Российской Федерации от 01 июня 2023 г. № АБ-2324/05),

Примерной рабочей программы курса внеурочной деятельности «Россия мои горизонты», одобренной решением федерального учебно-методического объединения по общему образованию (протокол от 29 сентября 2022 г. №7/22) редакция от 15 августа 2023 г.

В Стратегии развития воспитания в Российской Федерации на период до 2025 года одним из направлений является трудовое воспитание и профессиональное самоопределение, которое реализуется посредством «воспитания у детей уважения к труду и людям труда, трудовым достижениям; содействия профессиональному самоопределению, приобщения детей к социально значимой деятельности для осмысленного выбора профессии».

Настоящая Программа разработана с целью реализации комплексной и систематической профориентационной работы для обучающихся 6-11 классов на основе апробированных материалов Всероссийского проекта «Билет в будущее» (далее – проект).

В соответствии с письмом Министерства просвещения Российской Федерации от 05 июля 2022 г. № ТВ-1290/03 «О направлении методических рекомендаций» об организации внеурочной деятельности в рамках реализации обновленного ФГОС ООО внеурочная деятельность рассматривается как неотъемлемая часть образовательного процесса. Под внеурочной деятельностью следует понимать образовательную деятельность, направленную на достижение планируемых результатов освоения основных образовательных программ (предметных, метапредметных и личностных), осуществляемую в формах, отличных от урочной.

Основное содержание: популяризация культуры труда, связь выбора профессии с персональным счастьем и развитием экономики страны; знакомство с отраслями экономики, в том числе региональными, национальными и этнокультурными особенностями народов Российской Федерации, профессиональными навыками и качествами; формирование представлений о развитии и достижениях страны; знакомство с миром профессий; знакомство с системой

высшего и среднего профессионального образования в стране; создание условий для развития универсальных учебных действий (общения, работы в команде и т.п.); создание условий для познания обучающимся самого себя, своих мотивов, устремлений, склонностей как условий для формирования уверенности в себе, способности адекватно оценивать свои силы и возможности. На занятия, направленные на удовлетворение профориентационных интересов и потребностей обучающихся целесообразно отводить один академический час (далее – час) в неделю (34 часа в учебный год).

Содержание Программы учитывает системную модель содействия самоопределению обучающихся общеобразовательных организаций, основанную на сочетании мотивационно-активизирующего, информационно-обучающего, практико-ориентированного и диагностико-консультативного подходов к формированию готовности к профессиональному самоопределению.

Программа должна, в том числе, обеспечивать информированность обучающихся об особенностях различных сфер профессиональной деятельности, в том числе с учетом имеющихся потребностей в профессиональных кадрах на местном, региональном и федеральном уровнях; организацию профессиональной ориентации обучающихся через систему мероприятий, проводимых общеобразовательными организациями.

В целях обеспечения реализации Программы должны создаваться условия, обеспечивающие возможность развития личности, ее способностей, удовлетворения образовательных потребностей и интересов, самореализации обучающихся.

Информационно-образовательная среда образовательной организации должна обеспечивать, в том числе информационное сопровождение проектирования обучающимися планов продолжения образования и будущего профессионального самоопределения.

Часть занятий (не более 17 из 34 часов) может быть заменена на региональный компонент.

Содержание и методическое обеспечение занятий регионального компонента должно быть утверждено региональным органом исполнительной власти в сфере образования и согласованы с Фондом Гуманитарных Проектов (федеральным оператором реализации профориентационного минимума) и размещено на цифровом ресурсе федерального оператора.

Цели и задачи изучения курса внеурочной деятельности «Билет в будущее»

Цель: формирование готовности к профессиональному самоопределению (далее – ГПС) обучающихся 7–9 классов общеобразовательных организаций.

Задачи:

- содействие профессиональному самоопределению обучающихся общеобразовательных организаций;
- формирование рекомендаций для обучающихся по построению индивидуальной образовательной профессиональной траектории в зависимости от уровня осознанности, интересов, способностей, доступных им возможностей;
- информирование обучающихся о специфике рынка труда и системе профессионального образования (включая знакомство с перспективными востребованными профессиями и отраслями экономики РФ);
- формирование у обучающихся навыков и умений карьерной грамотности и других компетенций, необходимых для осуществления всех этапов карьерной самонавигации, приобретения и осмысления профориентационно значимого опыта, активного освоения ресурсов территориальной среды профессионального самоопределения, самооценки успешности прохождения профессиональных проб, осознанного конструирования индивидуальной образовательной профессиональной траектории и ее адаптация с учетом имеющихся компетенций и возможностей среды;
- формирование ценностного отношения к труду как основному способу достижения жизненного благополучия, залогом его успешного профессионального самоопределения и ощущения уверенности в завтрашнем дне.

Место и роль курса внеурочной деятельности «Билет в будущее» в плане внеурочной деятельности

Настоящая Программа является частью образовательных программ основного и среднего общего образования и состоит из:

1. планируемых результатов освоения курса внеурочной деятельности,
2. содержания курса внеурочной деятельности,
3. тематического планирования.

Программа разработана с учетом преемственности профориентационных задач.

Программа может быть реализована в работе с обучающимися 6-9 классов основного общего образования и 10-11 классов среднего общего образования.

Программа рассчитана на 34 часа (ежегодно).

Программа состоит из профориентационных занятий, посвященных изучению отраслей экономики, профориентационных диагностик (диагностика склонностей, диагностика ГПС, диагностика способностей, личностных особенностей и др.); рефлексивных занятий, моделирующих онлайн-профпроб в контентно-информационный комплекс «Конструктор будущего» на базе Платформы.

Программа внеурочной деятельности может быть дополнена вариативным компонентом на усмотрение общеобразовательной организации, включающим: проектную деятельность обучающихся, профориентационное тестирование, беседы, дискуссии, мастер-классы, коммуникативные деловые игры; консультации педагога и психолога; конкурсы профориентационной направленности (в т.ч. чемпионаты «Абилимпикс», «Профессионалы» и др.); занятия «Шоу профессий».

Программа для каждого класса может быть реализована в течение одного учебного года со школьниками 7-9 классов, если занятия проводятся 1 раз в неделю, в течение учебного года в периоды: сентябрь – декабрь, январь – май.

Планируемые результаты освоения курса внеурочной деятельности «Билет в будущее»

Личностные результаты

Для ФГОС ООО:

В сфере гражданского воспитания:

готовность к выполнению обязанностей гражданина и реализации своих прав, уважение прав, свобод и законных интересов других людей;
готовность к разнообразной совместной деятельности, стремление к взаимопониманию и взаимопомощи.

В сфере патриотического воспитания:

осознание российской гражданской идентичности в поликультурном и многоконфессиональном обществе, проявление интереса к познанию родного языка, истории, культуры Российской Федерации, своего края, народов России;
ценностное отношение к достижениям своей Родины – России и собственного региона, к науке, искусству, спорту, технологиям, боевым подвигами трудовым достижениям народа.

В сфере духовно-нравственного воспитания:

ориентация на моральные ценности и нормы в ситуациях нравственного выбора.

В сфере эстетического воспитания:

восприимчивость к разным видам искусства, традициям и творчеству своего и других народов, понимание эмоционального воздействия искусства; осознание важности художественной культуры как средства коммуникации и самовыражения; осознание важности художественной культуры как средства коммуникации и самовыражения для представителей многих профессий; стремление к творческому самовыражению в любой профессии; стремление создавать вокруг себя эстетически привлекательную среду вне зависимости от той сферы профессиональной деятельности, которой школьник планирует заниматься в будущем.

В сфере физического воспитания, формирования культуры здоровья и эмоционального благополучия:

осознание необходимости соблюдения правил безопасности в любой профессии, в том числе навыков безопасного поведения в интернет-среде; ответственное отношение к своему здоровью и установка на здоровый образ жизни; способность адаптироваться к стрессовым ситуациям, вызванным необходимостью профессионального самоопределения, осмысливая собственный опыт и выстраивая дальнейшие цели, связанные с будущей профессиональной жизнью; сформированность навыка рефлексии, признание своего права на ошибку и такого же права другого человека.

В сфере трудового воспитания:

осознание важности трудолюбия, обучения труду, накопления навыков трудовой деятельности на протяжении жизни для успешной профессиональной самореализации в российском обществе; установка на активное участие в решении практических задач (в рамках семьи, образовательной организации, города, края) технологической и социальной направленности, способность инициировать, планировать и самостоятельно выполнять такого рода деятельность; интерес к практическому изучению профессий и труда различного рода; осознание важности обучения на протяжении всей жизни для успешной профессиональной деятельности и развитие необходимых умений для этого; готовность адаптироваться в профессиональной среде; уважение к труду и результатам трудовой деятельности; осознанный выбор и построение индивидуальной образовательной траектории и жизненных планов с учётом личных и общественных интересов и потребностей.

В сфере экологического воспитания:

повышение уровня экологической культуры, осознание глобального характера экологических проблем и путей их решения; осознание потенциального ущерба природе, который сопровождает ту или иную профессиональную деятельность, и необходимости минимизации этого ущерба; осознание своей роли как ответственного гражданина и потребителя в условиях взаимосвязи природной, технологической и социальной сред.

В сфере понимания ценности научного познания:

овладение языковой и читательской культурой как средством познания мира; овладение основными навыками исследовательской деятельности в процессе изучения мира профессий, установка на осмысление собственного опыта, наблюдений, поступков и стремление совершенствовать пути достижения цели индивидуального и коллективного благополучия.

Метапредметные результаты

Для ФГОС ООО:

В сфере овладения универсальными учебными познавательными действиями:

выявлять дефициты информации, данных, необходимых для решения поставленной задачи; самостоятельно выбирать способ решения учебной задачи (сравнивать несколько вариантов решения, выбирать наиболее подходящий с учетом самостоятельно выделенных критериев); с учетом предложенной задачи выявлять закономерности и противоречия в рассматриваемых фактах, данных и наблюдениях; предлагать критерии для выявления закономерностей и противоречий; делать выводы с использованием дедуктивных и индуктивных умозаключений, умозаключений по аналогии, формулировать гипотезы о взаимосвязях; применять различные методы, инструменты и запросы при поиске и отборе информации или данных из источников с учетом предложенной учебной задачи и заданных критериев; выбирать, анализировать, систематизировать и интерпретировать информацию различных видов и форм представления; находить сходные аргументы (подтверждающие или опровергающие одну и ту же идею, версию) в различных информационных источниках; самостоятельно выбирать оптимальную форму представления информации, предназначенную для остальных обучающихся по Программе.

В сфере овладения универсальными учебными коммуникативными действиями:

воспринимать и формулировать суждения в соответствии с целями и условиями общения; выражать себя (свою точку зрения) в устных и письменных текстах; распознавать невербальные средства общения, понимать значение социальных знаков, знать и распознавать предпосылки конфликтных ситуаций и смягчать конфликты, вести переговоры; понимать намерения других, проявлять уважительное отношение к собеседнику и в корректной форме формулировать свои возражения; в ходе диалога и (или) дискуссии задавать вопросы по существу обсуждаемой темы и высказывать идеи, нацеленные на решение задачи и поддержание благожелательности общения; сопоставлять свои суждения с суждениями других участников диалога, обнаруживать различие и сходство позиций; публично представлять результаты выполненного опыта (эксперимента, исследования, проекта); понимать и использовать преимущества командной и индивидуальной работы при решении конкретной проблемы, обосновывать необходимость применения групповых форм взаимодействия при решении поставленной задачи; выполнять свою часть работы, достигать качественного результата по своему направлению и координировать свои действия с другими членами команды.

В сфере овладения универсальными учебными регулятивными действиями:

выявлять проблемы для решения в жизненных и учебных ситуациях; самостоятельно составлять алгоритм решения задачи (или его часть), выбирать способ решения учебной задачи с учетом имеющихся ресурсов и собственных возможностей, аргументировать предлагаемые варианты решений; делать выбор и брать ответственность за решение; владеть способами самоконтроля, самомотивации и рефлексии; давать адекватную оценку ситуации и предлагать план ее изменения; учитывать контекст и предвидеть трудности, которые могут возникнуть при решении учебной задачи, адаптировать решение к меняющимся обстоятельствам; объяснять причины достижения (недостижения) результатов деятельности, давать оценку приобретенному опыту, уметь находить позитивное в произошедшей ситуации; вносить коррективы в деятельность на основе новых обстоятельств, изменившихся ситуаций, установленных ошибок, возникших трудностей; уметь ставить себя на место другого человека, понимать мотивы и намерения другого.

Содержание курса по профориентации «Билет в будущее»

Тема 1. Вводный урок «Моя Россия – мои горизонты» (обзор отраслей экономического развития РФ – счастье в труде) (1 час)

Россия – страна безграничных возможностей и профессионального развития. Культура труда, связь выбора профессии с персональным счастьем и экономикой страны. Познавательные цифры и факты об отраслях экономического развития, профессиональных навыков и качеств, востребованных в будущем. Формирование представлений о развитии и достижениях страны в следующих сферах: медицина и здоровье; архитектура и строительство; информационные технологии; промышленность и добыча полезных ископаемых; сельское хозяйство; транспорт и логистика; наука и образование; безопасность; креативные технологии; сервис и торговля; предпринимательство и финансы.

Тема 2. Тематический профориентационный урок «Открой своё будущее» (введение в профориентацию) (1 час)

В 6 классе: тематическое содержание занятия построено на обсуждении и осознании трех базовых компонентов, которые необходимо учитывать при выборе:

«ХОЧУ» – ваши интересы;

«МОГУ» – ваши способности;

«БУДУ» – востребованность обучающегося на рынке труда в будущем.⁶ Информирование

обучающихся о профессиях с постепенным расширением представлений о мире профессионального труда в целом: формирование системного представления о мире профессий и значимости трудовой деятельности, например, как различные качества или навыки могут по-разному реализовываться в разных профессиональных направлениях. Помощь в выборе увлечения, в котором обучающийся может реализовать свои интересы, развивать возможности и помогать окружающим. Поиск дополнительных занятий и увлечений.

В 7 классе: тематическое содержание занятия предполагает знакомство с различными профессиональными средами и профессиями через проектную деятельность.

Информирование обучающихся о разнообразии сред и современных профессий: формирование представлений о взаимосвязи деятельности различных специалистов при достижении общего результата, решение проектных заданий с профориентационным компонентом, работа в школьных проектных командах для поиска и презентации проектных решений.

Обучающимся предстоит предложить проектные решения по тематическим направлениям виртуального города профессий «Профиград»: выбрать проблему для решения, сформировать проектную задачу, сформировать команду профессионалов из разных профессий, предложить и презентовать решение.

В 8 классе: занятие знакомит обучающихся с разнообразием направлений профессионального развития, возможностями прогнозирования результатов профессионального самоопределения. На занятии раскрываются существующие профессиональные направления, варианты получения профессионального образования (уровни образования).

Актуализация процессов профессионального самоопределения. Информирование школьников о видах профессионального образования (высшее образование / среднее профессиональное образование). Помощь школьникам в соотнесении личных качеств и интересов с направлениями профессиональной деятельности.

В 9 классе: формирование представлений о преимуществах обучения как в организациях высшего образования (ВО, вузы), так и в организациях среднего профессионального образования (СПО). Актуализация представлений о возможных профессиональных направлениях для учащихся. Повышение познавательного интереса к философии выбора и построению своей персональной карьерной траектории развития.

Тема 3. Профориентационная диагностика № 1 «Мой профиль» и разбор результатов (1 час) Для обучающихся, не принимающих участие в проекте «Билет в будущее», доступна профориентационная диагностика № 1 «Мой профиль».

Профориентационная диагностика обучающихся на интернет-платформе profmin.bvbinfo.ru (для незарегистрированных участников) позволяет определить требуемый объем профориентационной помощи и сформировать дальнейшую индивидуальную траекторию участия в программе профориентационной работы.

Методика «Мой профиль» – диагностика интересов, которая позволяет рекомендовать профиль обучения и направления развития. Методика предусматривает 2 версии: для 6-7 и 8-9 классов. Тест реализуется в форме кейсов, время прохождения – около 15 минут. По итогам диагностики рекомендуется проведение консультации по полученным результатам (в индивидуальном или групповом формате).

Тема 3. Профориентационная диагностика № 1 «Мои профсреды» и разбор результатов (1 час) **Для обучающихся-участников проекта «Билет в будущее» доступна профориентационная диагностика № 1 «Мои профсреды» (обязательна для проведения).**

Профориентационная диагностика обучающихся на интернет-платформе <https://bvbinfo.ru/> (для зарегистрированных участников проекта) позволяет определить требуемый объем профориентационной помощи и сформировать дальнейшую индивидуальную траекторию участия в программе профориентационной работы.

Методика «Мои профсреды» – онлайн-диагностика профессиональных склонностей и направленности обучающихся. В результатах обучающийся получает рекомендации по построению трека внутри проекта «Билет в будущее» («Профессиональных сред»). Методика предусматривает 3 версии – для 6-7, 8-9 и 10-11 классов. Методика реализуется в форме кейсов, время прохождения – около 15 минут.

По итогам диагностики рекомендуется проведение консультации по полученным результатам (в индивидуальном или групповом формате). Возможно проведение консультации с помощью видеозаписи готовой консультации (доступной участникам проекта «Билет в будущее» на интернет-платформе <https://bvbinfo.ru/>).

Тема 4. Профориентационное занятие «Система образования России» (дополнительное образование, уровни профессионального образования, стратегии поступления) (1 час)

В 6-7 классе: обучающиеся знакомятся с системой общего образования РФ и понятием «дополнительное образование для школьников», обсуждают значение и возможности, которые дает образование каждому человеку, учатся подбирать дополнительное образование для решения разных задач, в том числе для подготовки к будущему профессиональному выбору.

В 8-9 классе: обучающиеся знакомятся с понятием «профессиональное образование» и его уровнями, учатся соотносить профессии и уровень образования, который требуется для их освоения, узнают об условиях поступления, длительности обучения, результатах образования в учреждениях среднего и высшего профессионального образования.

Тема 5. Профориентационное занятие «Пробую профессию в сфере науки и образования» (моделирующая онлайн-проба на платформе проекта «Билет в будущее» по профессии учителя, приуроченная к Году педагога и наставника)(1 час)

Профессиональная проба как средство актуализации профессионального самоопределения обучающихся. Знакомство с ключевыми отраслевыми направлениями экономики Российской Федерации и решение онлайн-проб (моделирующая профессиональная проба) как практико-ориентированных задач с помощью цифровых интерактивных технологий (приложений-симуляторов на платформе проекта «Билет в будущее»: <https://bvbinfo.ru/>). Формирование представлений о компетенциях и особенностях профессий, необходимых для осуществления конкретной профессиональной деятельности.

Профессиональная проба по профессии учителя, приуроченная к Году педагога и наставника, в рамках которой обучающимся необходимо пройти последовательность этапов:

Знакомство с профессией и профессиональной областью.

Постановка задачи и подготовительно-обучающий этап.

Практическое выполнение задания.

Завершающий этап (закрепление полученных знаний, получение цифрового артефакта).

Тема 6. Профориентационное занятие «Россия в деле» (часть 1) (на выбор: импортозамещение, авиастроение, судовождение, судостроение, лесная промышленность) (1 час)

Для обучающихся, не принимающих участие в проекте «Билет в будущее», рекомендуется Профориентационное занятие «Россия в деле» (часть 1).

Просвещение обучающихся и формирование познавательного интереса к выбору профессий в современной экономике нашей страны. Демонстрация перечня технологических ниш, в котором российские научно-технические достижения активно внедряются в технологические отрасли реального сектора экономики, и со временем результат этой работы займет достойное место не только на российском, но и мировом рынке, формируя устойчивый тренд: российские технологии – это качество – безопасность – эффективность. В рамках занятия предложены следующие отрасли и тематики на выбор: импортозамещение, авиастроение, судовождение, судостроение, лесная промышленность.

Тема 6. Профориентационная диагностика № 2 «Мои ориентиры» и разбор результатов (1 час)
Для обучающихся-участников проекта «Билет в будущее» доступна профориентационная диагностика № 2 «Мои ориентиры» (обязательна для проведения).

Профориентационная диагностика обучающихся на интернет-платформе <https://bvbinfo.ru/> (для зарегистрированных участников проекта) позволяет определить требуемый объем профориентационной помощи и сформировать дальнейшую индивидуальную траекторию участия в программе профориентационной работы.

Методика «Мои ориентиры» – онлайн-диагностика особенностей построения образовательно-профессиональной траектории. В 8-9 классах методика направлена на оценку ценностных ориентиров в сфере самоопределения обучающихся и уровня готовности к профессиональному самоопределению. Версия 6-7 классов включает только диагностику готовности к профессиональному самоопределению и не включает диагностику ценностных ориентиров. По итогам диагностики рекомендуется проведение консультации по полученным результатам (в индивидуальном или групповом формате). Возможно проведение консультации с помощью видеозаписи готовой консультации (доступной участникам проекта «Билет в будущее» на интернет-платформе <https://bvbinfo.ru/>).

Тема 7. Профориентационное занятие «Россия промышленная: узнаю достижения страны в сфере промышленности и производства» (тяжелая промышленность, добыча и переработка сырья) (1 час)

Популяризация и просвещение обучающихся на основе знакомства с достижениями страны в сфере промышленности и производственных технологий. Знакомство на основе видеосюжетов и интервью с экспертами и специалистами в области промышленной и смежных технологий. Повышение информированности о достижениях и перспективах развития промышленности, направленное на решение важнейших задач развития общества и страны. Информирование о профессиях и современном рынке труда в области промышленности и смежных отраслей.

Тема 8. Профориентационное занятие «Пробую профессию в сфере промышленности» (моделирующая онлайн-проба на платформе проекта «Билет в будущее» по профессиям на выбор: металлург, специалист по аддитивным технологиям и др.) (1 час)

Профессиональная проба как средство актуализации профессионального самоопределения обучающихся. Знакомство с ключевыми отраслевыми направлениями экономики Российской Федерации и решение онлайн-проб (моделирующая профессиональная проба) как практико-ориентированных задач с помощью цифровых интерактивных технологий (приложений-симуляторов на платформе проекта «Билет в будущее»: <https://bvbinfo.ru/>). Формирование представлений о компетенциях и особенностях профессий, необходимых для осуществления конкретной профессиональной деятельности.

Профессиональная проба по профессии в сфере промышленности, в рамках которой обучающимся

необходимо пройти последовательность этапов:

Знакомство с профессией и профессиональной областью.

Постановка задачи и подготовительно-обучающий этап.

Практическое выполнение задания.

Завершающий этап (закрепление полученных знаний, получение цифрового артефакта).

Тема 9. Профориентационное занятие «Россия цифровая: узнаю достижения страны в области цифровых технологий» (информационные технологии, искусственный интеллект, робототехника) (1 час)

Популяризация и просвещение обучающихся на основе знакомства с достижениями страны в сфере цифровых технологий. Знакомство на основе видеосюжетов и интервью с экспертами и специалистами в области сквозных цифровых технологий. Повышение информированности о достижениях и перспективах развития цифровизации, направленной на решение важнейших задач развития общества и страны. Информирование о профессиях и современном рынке труда в области цифровой экономики и смежных отраслей.

Тема 10. Профориентационное занятие «Пробую профессию в области цифровых технологий» (моделирующая онлайн-проба на платформе проекта «Билет в будущее» по профессиям на выбор: программист, робототехник и др.)(1 час)

Профессиональная проба как средство актуализации профессионального самоопределения обучающихся. Знакомство с ключевыми отраслевыми направлениями экономики Российской Федерации и решение онлайн-проб (моделирующая профессиональная проба) как практико-ориентированных задач с помощью цифровых интерактивных технологий (приложений-симуляторов на платформе проекта «Билет в будущее»: <https://bvbinfo.ru/>). Формирование представлений о компетенциях и особенностях профессий, необходимых для осуществления конкретной профессиональной деятельности.

Профессиональная проба по профессии в сфере цифровых технологий, в рамках которой обучающимся необходимо пройти последовательность этапов:

Знакомство с профессией и профессиональной областью.

Постановка задачи и подготовительно-обучающий этап.

Практическое выполнение задания.

Завершающий этап (закрепление полученных знаний, получение цифрового артефакта).

Тема 11. Профориентационное занятие «Россия в деле» (часть 2) (на выбор: медицина, реабилитация, генетика) (1 час)

Для обучающихся, не принимающих участие в проекте «Билет в будущее», рекомендуется Профориентационное занятие «Россия в деле» (часть 2, 1 час)

Просвещение обучающихся и формирование познавательного интереса к выбору профессий в современной экономике нашей страны. Демонстрация перечня технологических ниш, в котором российские научно-технические достижения активно внедряются в технологические отрасли реального сектора экономики и со временем результат этой работы займет достойное место не только на российском, но и мировом рынке, формируя устойчивый тренд: российские технологии – это качество – безопасность – эффективность. В рамках занятия предложены следующие отрасли и тематики на выбор: медицина, реабилитация, генетика.

Тема 11. Профориентационная диагностика № 3 «Мои таланты» и разбор результатов (1 час)
Для обучающихся-участников проекта «Билет в будущее» доступна профориентационная диагностика № 3 «Мои таланты» (обязательна для проведения).

Комплексная методика «Мои таланты» определяет профессиональные интересы и сильные стороны обучающихся с подсвечиванием «зон потенциала» (талантов), рекомендуемых отраслей и профессий. Методика предусматривает версию для 6-7, 8-9 классов, в силу особенностей образовательных

возможностей для данной нозологии. Рекомендуем проходить диагностику в сопровождении учителя, родителя, тьютора для предотвращения случаев, когда у ученика возникают сложности с платформой, непонимание слов, интерпретации результатов. Также рекомендуется видеосопровождение для знакомства с результатами и рекомендациями для пользователя.

Для обучающихся – участников проекта «Билет в будущее» доступно дополнительное тестирование по методикам «Мои возможности» и «Мои способности» (проводится по желанию обучающихся). Дополнительное тестирование увеличивает точность и полноту рекомендаций. Тестирование проводится в рамках дополнительных занятий или в домашних условиях. Для тестирования рекомендуется использовать стационарные компьютеры или ноутбуки, в случае отсутствия такой возможности допускается использование мобильных устройств.

Тема 12. Профориентационное занятие «Россия инженерная: узнаю достижения страны в области инженерного дела» (машиностроение, транспорт, строительство) (1 час)

Популяризация и просвещение обучающихся на основе знакомства с достижениями страны в сфере инженерного дела. Знакомство на основе видеосюжетов и интервью с экспертами и специалистами в области инженерной и инжиниринговой деятельности. Повышение информированности о достижениях и перспективах развития инженерного дела, направленного на решение важнейших задач развития общества и страны. Информирование о профессиях и современном рынке труда в области инженерной деятельности и смежных отраслей.

Тема 13. Профориентационное занятие «Пробую профессию в инженерной сфере» (моделирующая онлайн-проба на платформе проекта «Билет в будущее» по профессиям на выбор: инженер-конструктор, электромонтер и др.) (1 час)

Профессиональная проба как средство актуализации профессионального самоопределения обучающихся. Знакомство с ключевыми отраслевыми направлениями экономики Российской Федерации и решение онлайн-проб (моделирующая профессиональная проба) как практико-ориентированных задач с помощью цифровых интерактивных технологий (приложений-симуляторов на платформе проекта «Билет в будущее»: <https://bvbinfo.ru/>). Формирование представлений о компетенциях и особенностях профессий, необходимых для осуществления конкретной профессиональной деятельности.

Профессиональная проба по профессии в сфере инженерного дела (инженерии), в рамках которой обучающимся необходимо пройти последовательность этапов:

Знакомство с профессией и профессиональной областью.

Постановка задачи и подготовительно-обучающий этап.

Практическое выполнение задания.

Завершающий этап (закрепление полученных знаний, получение цифрового артефакта).

Тема 14. Профориентационное занятие «Государственное управление и общественная безопасность» (федеральная государственная, военная и правоохранительная службы, особенности работы и профессии в этих службах) (1 час)

В 6-7 классе: обучающиеся знакомятся с основными функциями государства и государственными органами, которые ответственны за реализацию этих функций; знакомятся с понятием «военнослужащий», видами войск РФ и примерами профессий, имеющих отношение к военному делу; узнают о возможностях и ограничениях работы в госструктурах, в частности, об особенностях военной службы: наличие рисков для жизни и здоровья, льгот при поступлении в учебные заведения, возможностей предоставления служебного жилья и др.

В 8-9 классе: обучающиеся актуализируют знания об основных функциях и обязанностях государства в отношении своих граждан, а также о государственных органах, которые ответственны за реализацию этих функций; знакомятся с понятием «правоохранительные органы» и с основными профессиями в сфере, соотнося различные ведомства с занятыми в них сотрудниками; актуализируют знания о возможностях и ограничениях работы в госструктурах, в частности, об особенностях работы в правоохранительных органах.

Тема 15. Профориентационное занятие «Пробую профессию в сфере управления и безопасности» (моделирующая онлайн-проба на платформе проекта «Билет в будущее» по профессиям на выбор: специалист по кибербезопасности, юрист и др.) (1 час)

Профессиональная проба как средство актуализации профессионального самоопределения обучающихся. Знакомство с ключевыми отраслевыми направлениями экономики Российской Федерации и решение онлайн-проб (моделирующая профессиональная проба) как практико-ориентированных задач с помощью цифровых интерактивных технологий (приложений-симуляторов на платформе проекта «Билет в будущее»: <https://bvbinfo.ru/>). Формирование представлений о компетенциях и особенностях профессий, необходимых для осуществления конкретной профессиональной деятельности.

Профессиональная проба по профессии в сфере управления и безопасности, в рамках которой обучающимся необходимо пройти последовательность этапов:

Знакомство с профессией и профессиональной областью.

Постановка задачи и подготовительно-обучающий этап.

Практическое выполнение задания.

Завершающий этап (закрепление полученных знаний, получение цифрового артефакта).

Тема 16. Профориентационное занятие-рефлексия «Моё будущее – моя страна» (1 час)

Разбор и обсуждение полученного опыта в рамках серии профориентационных занятий. Постановка образовательных и карьерных целей. Формирование планов образовательных шагов и формулирование карьерной траектории развития. Развитие проектного мышления, рефлексивного сознания обучающихся, осмысление значимости собственных усилий для достижения успеха, совершенствование субъектной позиции, развитие социально-психологических качеств личности.

Тема 17. Профориентационное занятие «Россия плодородная: узнаю о достижениях агропромышленного комплекса страны» (агропромышленный комплекс) (1 час)

Популяризация и просвещение обучающихся на основе знакомства с достижениями страны в сфере агропромышленного комплекса (АПК) и сельского хозяйства. Знакомство на основе видеосюжетов и интервью с экспертами и специалистами в области сельского хозяйства и смежных технологий. Повышение информированности о достижениях и перспективах развития АПК, направленного на решение важнейших задач развития общества и страны. Информирование о профессиях и современном рынке труда в области экономики сельского хозяйства и смежных отраслей.

Тема 18. Профориентационное занятие «Пробую профессию в аграрной сфере» (моделирующая онлайн-проба на платформе проекта «Билет в будущее» по профессиям на выбор: агроном, зоотехник и др.) (1 час)

Профессиональная проба как средство актуализации профессионального самоопределения обучающихся. Знакомство с ключевыми отраслевыми направлениями экономики Российской Федерации и решение онлайн-проб (моделирующая профессиональная проба) как практико-ориентированных задач с помощью цифровых интерактивных технологий (приложений-симуляторов на платформе проекта «Билет в будущее»: <https://bvbinfo.ru/>). Формирование представлений о компетенциях и особенностях профессий, необходимых для осуществления конкретной профессиональной деятельности.

Профессиональная проба по профессии в аграрной сфере, в рамках которой обучающимся необходимо пройти последовательность этапов:

Знакомство с профессией и профессиональной областью.

Постановка задачи и подготовительно-обучающий этап.

Практическое выполнение задания.

Завершающий этап (закрепление полученных знаний, получение цифрового артефакта).

Тема 19. Профориентационное занятие «Россия здоровая: узнаю достижения страны в области медицины и здравоохранения» (сфера здравоохранения, фармацевтика и биотехнологии) (1 час)

Популяризация и просвещение обучающихся на основе знакомства с достижениями страны в сфере медицины и здравоохранения. Знакомство на основе видеосюжетов и интервью с экспертами и специалистами в области современной медицины и смежных технологий. Повышение информированности о достижениях и перспективах развития здравоохранения, направленного на решение важнейших задач развития общества и страны. Информирование о профессиях и современном рынке труда в области медицины и смежных отраслей.

Тема 20. Профориентационное занятие «Пробую профессию в области медицины» (моделирующая онлайн-проба на платформе проекта «Билет в будущее» по профессиям на выбор: врач телемедицины, биотехнолог и др.)(1 час)

Профессиональная проба как средство актуализации профессионального самоопределения обучающихся. Знакомство с ключевыми отраслевыми направлениями экономики Российской Федерации и решение онлайн-проб (моделирующая профессиональная проба) как практико-ориентированных задач с помощью цифровых интерактивных технологий (приложений-симуляторов на платформе проекта «Билет в будущее»: <https://bvbinfo.ru/>). Формирование представлений о компетенциях и особенностях профессий, необходимых для осуществления конкретной профессиональной деятельности.

Профессиональная проба по профессии в сфере медицины, в рамках которой обучающимся необходимо пройти последовательность этапов:

Знакомство с профессией и профессиональной областью.

Постановка задачи и подготовительно-обучающий этап.

Практическое выполнение задания.

Завершающий этап (закрепление полученных знаний, получение цифрового артефакта).

Тема 21. Профориентационное занятие «Россия добрая: узнаю о профессиях на благо общества» (сфера социального развития, туризма и гостеприимства) (1 час)

Популяризация и просвещение обучающихся на основе знакомства с достижениями страны в сфере социального развития, туризма и гостеприимства. Знакомство на основе видеосюжетов и интервью с экспертами и специалистами в области социально-экономического развития. Повышение информированности о достижениях и перспективах развития социальной сферы, направленной на решение важнейших задач развития общества и страны. Информирование о профессиях и современном рынке труда в области социальной сферы и смежных отраслей.

Тема 22. Профориентационное занятие «Пробую профессию на благо общества» (моделирующая онлайн-проба на платформе проекта «Билет в будущее» по профессиям на выбор: менеджер по туризму, организатор благотворительных мероприятий и др.) (1 час)

Профессиональная проба как средство актуализации профессионального самоопределения обучающихся. Знакомство с ключевыми отраслевыми направлениями экономики Российской Федерации и решение онлайн-проб (моделирующая профессиональная проба) как практико-ориентированных задач с помощью цифровых интерактивных технологий (приложений-симуляторов на платформе проекта «Билет в будущее»: <https://bvbinfo.ru/>). Формирование представлений о компетенциях и особенностях профессий, необходимых для осуществления конкретной профессиональной деятельности.

Профессиональная проба в социальной сфере, в рамках которой обучающимся необходимо пройти последовательность этапов:

Знакомство с профессией и профессиональной областью.

Постановка задачи и подготовительно-обучающий этап.

Практическое выполнение задания.

Завершающий этап (закрепление полученных знаний, получение цифрового артефакта).

Тема 23. Профориентационное занятие «Россия креативная: узнаю творческие профессии»

(сфера культуры и искусства) (1 час)

Популяризация и просвещение обучающихся на основе знакомства с достижениями страны в сфере культуры и искусства. Знакомство на основе видеосюжетов и интервью с экспертами и специалистами в области креативной экономики и творческих индустрий. Повышение информированности о достижениях и перспективах развития креативного сектора экономики, направленных на решение важнейших задач развития общества и страны. Информирование о творческих профессиях, современном рынке труда в данной области и смежных отраслей.

Тема 24. Профориентационное занятие «Пробую творческую профессию» (моделирующая онлайн-проба на платформе проекта «Билет в будущее» по профессиям на выбор: дизайнер, продюсер и др.) (1 час)

Профессиональная проба как средство актуализации профессионального самоопределения обучающихся. Знакомство с ключевыми отраслевыми направлениями экономики Российской Федерации и решение онлайн-проб (моделирующая профессиональная проба) как практико-ориентированных задач с помощью цифровых интерактивных технологий (приложений-симуляторов на платформе проекта «Билет в будущее»: <https://bvbinfo.ru/>). Формирование представлений о компетенциях и особенностях профессий, необходимых для осуществления конкретной профессиональной деятельности.

Профессиональная проба по профессии в сфере творчества, в рамках которой обучающимся необходимо пройти последовательность этапов:

Знакомство с профессией и профессиональной областью.

Постановка задачи и подготовительно-обучающий этап.

Практическое выполнение задания.

Завершающий этап (закрепление полученных знаний, получение цифрового артефакта).

Тема 25. Профориентационное занятие «Один день в профессии» (часть 1) (учитель, актер, эколог) (1 час)

Формирование познавательного интереса у обучающихся к вопросам профессионального самоопределения на основе видеосюжетов с известными для молодежи медийными личностями – популярными блогерами, артистами, ведущими, которые решили воплотить свои детские мечты. В формате реалити-шоу на занятии рассматриваются следующие профессии (на выбор): учитель, актер, эколог.

Тема 26. Профориентационное занятие «Один день в профессии» (часть 2) (пожарный, ветеринар, повар) (1 час)

Формирование познавательного интереса у обучающихся к вопросам профессионального самоопределения на основе видеосюжетов с известными для молодежи медийными личностями – популярными блогерами, артистами, ведущими, которые решили воплотить свои детские мечты. В формате реалити-шоу на занятии рассматриваются следующие профессии (на выбор): пожарный, ветеринар, повар.

Тема 27. Профориентационный сериал проекта «Билет в будущее» (часть 1) (1 час)

Знакомство с профессиями из разных профессиональных отраслей через интервью с реальными представителями профессий – героями первого профориентационного сериала для школьников. Формирование познавательного интереса к вопросам профориентации на основе знакомства с личной историей труда и успеха героев сериала, мотивация и практическая значимость на основе жизненных историй. Каждая серия знакомит с представителями разных сфер: медицина, IT, медиа, бизнес, инженерное дело, различные производства, наука и искусство.

В рамках занятия рекомендовано к просмотру и обсуждению 1-4 серии (на выбор), посвященные следующим профессиям:

серия: начальник конструкторского отдела компании «ОДК-Авиадвигатели», владелец семейной фермы «Российские альпаки», шеф-повар ресторана «Peshi».

серия: мастер-пожарный специализированной пожарно-спасательной части по тушению крупных

пожаров, второй пилот авиакомпании «Аэрофлот – Российские авиалинии», полицейский-кинолог Отдельного батальона патрульно-постовой службы полиции на метрополитене.

серия: инженер-технолог отдела анализа эффективности и сборки автомобилей компании «Камаз», архитектор и руководитель «Архитектурного бюро Маликова», нейробиолог, начальник лаборатории нейронаук Курчатовского комплекса НБИКС-природоподобных технологий (НИЦ «Курчатовский институт»).

серия: мастер участка компании «ОДК-Авиадвигатели», скульптор, руководитель Курчатовского комплекса синхротронно-нейтринных исследований (НИЦ «Курчатовский институт»).

Тема 28. Профориентационный сериал проекта «Билет в будущее»(часть 2) (1 час)

Знакомство с профессиями из разных профессиональных отраслей через интервью с реальными представителями профессий – героями первого профориентационного сериала для школьников. Каждая серия знакомит обучающихся с личной историей труда и успеха, мотивирует и несет в себе практическую значимость. Каждая серия знакомит с представителями разных сфер: медицина, IT, медиа, бизнес, инженерное дело, различные производства, наука и искусство.

В рамках занятия рекомендовано к просмотру и обсуждению 5-8 серии (на выбор), посвященные следующим профессиям:

серия: сварщик, методист в Музее оптики, врач ЛФК и спортивной медицины, реабилитолог.

серия: врач-педиатр Псковской областной инфекционной больницы, основательница концепт-стора «Палаты», основатель дома-музея «Этнодом».

серия: сыровар на семейном предприятии, оператор ЧПУ в компании «ЛобаевАрмс», учитель физики, замдиректора школы «Экотех +».

серия: краевед, технолог, начальник бюро окончательной сборки изделий машиностроительного завода «Тонар», травматолог-ортопед, клинический ординатор.

Тема 29. Профориентационное занятие «Пробую профессию в инженерной сфере» (моделирующая онлайн-проба на платформе проекта «Билет в будущее»)(1 час)

Темы 29-33 – серия профориентационных занятий в формате марафона по профессиональным пробам: решение онлайн-проб (моделирующая профессиональная проба) как практико-ориентированных задач с помощью цифровых интерактивных технологий (приложений-симуляторов на платформе проекта «Билет в будущее» <https://bvbinfo.ru/>), направленных на погружение обучающихся в практико-ориентированную среду и знакомство с решением профессиональных задач специалистов из различных профессиональных сред.

Профессиональная проба по профессии в сфере инженерного дела (инженерии), в рамках которой обучающимся необходимо пройти последовательность этапов:

Знакомство с профессией и профессиональной областью.

Постановка задачи и подготовительно-обучающий этап.

Практическое выполнение задания.

Завершающий этап (закрепление полученных знаний, получение цифрового артефакта).

Тема 30. Профориентационное занятие «Пробую профессию в цифровой сфере» (моделирующая онлайн-проба на платформе проекта «Билет в будущее»)(1 час)

Погружение обучающихся в практико-ориентированную среду и знакомство с решением профессиональных задач специалистов из различных профессиональных сред. Профессиональная проба по профессии в цифровой сфере, в рамках которой обучающимся необходимо пройти последовательность этапов:

Знакомство с профессией и профессиональной областью.

Постановка задачи и подготовительно-обучающий этап.

Практическое выполнение задания.

Завершающий этап (закрепление полученных знаний, получение цифрового артефакта).

Тема 31. Профориентационное занятие «Пробую профессию в сфере промышленности» (моделирующая онлайн-проба на платформе проекта «Билет в будущее») (1 час)

Профессиональная проба как средство актуализации профессионального самоопределения обучающихся. Знакомство с ключевыми отраслевыми направлениями экономики Российской Федерации и решение онлайн-проб (моделирующая профессиональная проба) как практико-ориентированных задач с помощью цифровых интерактивных технологий (приложений-симуляторов на платформе проекта «Билет в будущее»: <https://bvbinfo.ru/>). Формирование представлений о компетенциях и особенностях профессий, необходимых для осуществления конкретной профессиональной деятельности.

Профессиональная проба по профессии в сфере промышленности, в рамках которой обучающимся необходимо пройти последовательность этапов:

Знакомство с профессией и профессиональной областью.

Постановка задачи и подготовительно-обучающий этап.

Практическое выполнение задания.

Завершающий этап (закрепление полученных знаний, получение цифрового артефакта).

Тема 32. Профориентационное занятие «Пробую профессию в сфере медицины» (моделирующая онлайн-проба на платформе проекта «Билет в будущее») (1 час)

Погружение обучающихся в практико-ориентированную среду и знакомство с решением профессиональных задач специалистов из различных профессиональных сред. Профессиональная проба по профессии в сфере медицины, в рамках которой обучающимся необходимо пройти последовательность этапов:

Знакомство с профессией и профессиональной областью.

Постановка задачи и подготовительно-обучающий этап.

Практическое выполнение задания.

Завершающий этап (закрепление полученных знаний, получение цифрового артефакта).

Тема 33. Профориентационное занятие «Пробую профессию в креативной сфере» (моделирующая онлайн-проба на платформе проекта «Билет в будущее») (1 час)

Погружение обучающихся в практико-ориентированную среду и знакомство с решением профессиональных задач специалистов из различных профессиональных сред. Профессиональная проба по профессии в креативной сфере, в рамках которой обучающимся необходимо пройти последовательность этапов:

Знакомство с профессией и профессиональной областью.

Постановка задачи и подготовительно-обучающий этап.

Практическое выполнение задания.

Завершающий этап (закрепление полученных знаний, получение цифрового артефакта).

Тема 34. Профориентационное занятие «Моё будущее – Моя страна» (1 час)

Подведение итогов занятий по профориентации с учетом приобретенного опыта по профессиональным средам, знакомству с рынком труда и отраслями экономики, профессиями и требованиями к ним. Развитие у обучающихся личностного смысла в приобретении познавательного опыта и интереса к профессиональной деятельности. Формирование представления о собственных интересах и возможностях, образа «Я» в будущем. Построение дальнейших шагов в области профессионального самоопределения.

Тематическое планирование

Таблица 1 – Тематическое планирование

№ п/п	Тема, раздел курса	Форма проведения занятия	Основное содержание	Основные виды деятельности обучающихся
1.	Тема 1. Вводный урок «Моя Россия – мои горизонты» (обзор отраслей экономического развития РФ – счастье в труде) (1 час)	профориентационное занятие	<p>Россия – страна безграничных возможностей и профессионального развития. Культура труда, связь выбора профессии с персональным счастьем и экономикой страны.</p> <p>Познавательные цифры и факты об отраслях экономического развития, профессиональных навыков и качеств, востребованных в будущем.</p> <p>Формирование представлений о развитии и достижениях страны в следующих сферах: медицина и здоровье; архитектура и строительство; информационные технологии; промышленность и добыча полезных ископаемых; сельское хозяйство; транспорт и логистика; наука и образование; безопасность; креативные технологии; сервисы торговли; предпринимательство и финансы</p>	<p>Актуализация процессов профессионального самоопределения на основе знакомства с познавательными фактами о достижениях из различных отраслей экономического развития страны.</p> <p>Формирование представлений о современных универсальных компетенциях, предъявляемых к специалистам из различных отраслей. Повышение познавательного интереса и компетентности обучающихся в построении своей карьерной траектории развития.</p> <p>Просмотр видеороликов, дискуссии, обсуждения, игры и практические задания на занятие.</p> <p>В рамках самостоятельной работы рекомендуется провести анализ полученного опыта: работа с памятками и материалами занятий, знакомство с онлайн-инструментом «Примерочная профессий» https://bvbinfo.ru/suits.</p> <p>- Для педагогов-навигаторов, принимающих участие в проекте «Билет в будущее» материалы для проведения занятия доступны в цифровом инструменте проекта «Конструктор будущего» (в личном кабинете на интернет-платформе https://bvbinfo.ru/).</p> <p>- Для педагогических работников, не принимающих участие в проекте «Билет в будущее», материалы доступны на цифровой платформе profmin.bvbinfo.ru</p>

№п/п	Тема, раздел курса	Форма проведения занятия	Основное содержание	Основные виды деятельности обучающихся
2.	Тема 2. Тематический профориентационный урок «Открой своё будущее» (введение в профориентацию) (1 час)	профориентационное занятие	<p>В 6 классе: тематическое содержание занятия построено на обсуждении и осознании трех базовых компонентов, которые необходимо учитывать при выборе:</p> <p>«ХОЧУ» — ваши интересы; «МОГУ» — ваши способности; «БУДУ» — востребованность обучающегося на рынке труда в будущем.</p> <p>Информирование обучающихся о профессиях с постепенным расширением представлений о мире профессионального труда в целом: формирование системного представления о мире профессий и значимости трудовой деятельности, например, как различные качества или навыки могут по-разному реализовываться в разных профессиональных направлениях. Помощь в выборе увлечения, в котором обучающийся может реализовать свои интересы, развивать возможности и помогать окружающим. Поиск дополнительных занятий и увлечений.</p>	<p>Каждому компоненту посвящен отдельный блок занятия, в рамках которого обучающиеся дискутируют, смотрят видеоролики, выполняют практические задания.</p> <p>В конце каждого блока обучающимся предлагается раздаточный материал (чек-лист) с рекомендациями (его можно использовать в качестве задания на самостоятельную работу). Вопросы, которые ставятся перед обучающимся:</p> <p>Как распознать свои интересы? Какие способности могут пригодиться при освоении профессии, и как их развивать? Какие бывают личностные качества, и почему они важны для выбора карьерного пути? Как стать в будущем востребованным специалистом?</p> <p>В рамках самостоятельной работы рекомендуется заполнение чек-листа, заполнение анкеты саморефлексии (для участников проекта «Билет в будущее»), знакомство с онлайн-инструментом «Примерочная профессий» на интернет-платформе проекта https://bvbinfo.ru/.</p> <p>Для педагогов-навигаторов, принимающих участие в проекте «Билет в будущее» материалы для проведения занятия доступны в цифровом инструменте проекта «Конструктор будущего» (в личном кабинете на интернет-платформе https://bvbinfo.ru/).</p> <p>Для педагогических работников, не принимающих участие в проекте «Билет в будущее», материалы доступны на цифровой платформе profmin.bvbinfo.ru.</p>

№п/п	Тема, раздел курса	Форма проведения занятия	Основное содержание	Основные виды деятельности обучающихся
			<p>В 7 классе: тематическое содержание занятия предполагает знакомство с различными профессиональными средами и профессиями через проектную деятельность.</p> <p>Информирование обучающихся о разнообразии сред и современных профессий: формирование представлений о взаимосвязи деятельности различных специалистов при достижении общего результата, решение проектных заданий с профориентационным компонентом, работа в школьных проектных командах для поиска и презентации проектных решений.</p> <p>Обучающимся предстоит предложить проектные решения по тематическим направлениям виртуального города профессий «Профиград»: выбрать проблему для решения, сформировать проектную задачу, сформировать команду профессионалов из разных профессий, предложить и презентовать решение</p>	<p>Информирование обучающихся о разнообразии сред и современных профессий: формирование представлений о взаимосвязи деятельности различных специалистов при достижении общего результата, решение проектных заданий с профориентационным компонентом, работа в школьных проектных командах для решения и презентации проектных решений.</p> <p>В занятие используются демонстрационные ролики, интерактивные форматы взаимодействия, дискуссии и обсуждения, групповые форматы работы по тематическим проектным командам. Для знакомства с проектной деятельностью обучающимся предлагается формула «5 П»: Проблема, Постановка задачи, Поиск информации и ресурсов, Продукт (решение), Презентация.</p> <p>В качестве домашнего задания обучающиеся знакомятся с виртуальным городом «Профиград» https://profigrad.bvbinfo.ru/.</p> <p>Для педагогов-навигаторов, принимающих участие в проекте «Билет в будущее» материалы для проведения занятия доступны в цифровом инструменте проекта «Конструктор будущего» (в личном кабинете на интернет-платформе https://bvbinfo.ru/).</p> <p>Для педагогических работников, не принимающих участие в проекте «Билет в будущее», материалы доступны на цифровой платформе profmin.bvbinfo.ru.</p>

№п/п	Тема, раздел курса	Форма проведения занятия	Основное содержание	Основные виды деятельности обучающихся
			<p>В 8 классе: занятие знакомит обучающихся с разнообразием направлений профессионального развития, возможностями прогнозирования результатов профессионального самоопределения. На занятие раскрываются существующие профессиональные направления, варианты получения профессионального образования (уровни образования). Актуализация процессов профессионального самоопределения. Информирование школьников о видах профессионального образования (высшее образование / среднее профессиональное образование). Помощь школьникам в соотношении личных качеств и интересов с направлениями профессиональной деятельности.</p>	<p>Каждому компоненту посвящен отдельный блок занятия, в рамках которого обучающиеся обмениваются мнениями (дискуссии, обсуждения), смотрят видеоролики, выполняют практические задания, заполняют анкеты-подсказки, принимают участие в играх и упражнениях, в рамках которых отвечают на вопросы (1 час): Что такое профессия? Насколько разнообразен мир профессий? Какие существуют профессиональные направления? Как выбрать соответствующий профессиональным запросам уровень образования? В рамках самостоятельной работы заполнение таблицы по видам образования, знакомство с онлайн-инструментом «Примерочная профессий», заполнение анкеты саморефлексии (для участников проекта «Билет в будущее» на интернет-платформе проекта https://bvbinfo.ru/). Для педагогов-навигаторов, принимающих участие в проекте «Билет в будущее» материалы для проведения занятия доступны в цифровом инструменте проекта «Конструктор будущего» (в личном кабинете на интернет-платформе https://bvbinfo.ru/). Для педагогических работников, не принимающих участие в проекте «Билет в будущее», материалы доступны на цифровой платформе profmin.bvbinfo.ru.</p>

№ п/п	Тема, раздел курса	Форма проведения занятия	Основное содержание	Основные виды деятельности обучающихся
			<p>В 9 классе: формирование представлений о преимуществах обучения как в организациях высшего образования (ВО, вузы), так и в организациях среднего профессионального образования (СПО).</p> <p>Актуализация представлений о возможных профессиональных направлениях для учащихся.</p> <p>Повышение познавательного интереса к философии выбора и построению своей персональной карьерной траектории развития.</p>	<p>Просмотр видеороликов о видах образования, профессиях и др. Участие в дискуссиях и обсуждениях. Заполнение и анализ анкет- подсказок. Участие в играх и упражнениях. Назанятие учащиеся смогут узнать на реальных примерах (1 час):</p> <ul style="list-style-type: none"> как стать специалистом того или иного направления; как работает система получения профессионального образования; о базовом наборе качеств и навыков, необходимых в той или иной образовательной траектории; какие перспективы открывает любое направление после получения профессионального или высшего образования. <p>В рамках самостоятельной работы рекомендуется работа с анкетами- подсказками, знакомство с онлайн- инструментом «Примерочная профессий», заполнение анкеты саморефлексии (для участников проекта «Билет в будущее» на интернет-платформе проекта https://bvbinfo.ru/).</p> <p>Для педагогов-навигаторов, принимающих участие в проекте «Билет в будущее» материалы для проведения занятия доступны в цифровом инструменте проекта «Конструктор будущего» (в личном кабинете на интернет-платформе https://bvbinfo.ru/).</p> <p>Для педагогических работников, не принимающих участие в проекте «Билет в будущее», материалы доступны на цифровой платформе profmin.bvbinfo.ru</p>

№ п/п	Тема, раздел курса	Форма проведения занятия	Основное содержание	Основные виды деятельности обучающихся
3.	Тема 3. Профориентационная диагностика № 1 «Мой профиль» и разбор результатов (1 час)	диагностика	<p>Для обучающихся, не принимающих участие в проекте «Билет в будущее», доступна профориентационная диагностика № 1 «Мой профиль».</p> <p>Профориентационная диагностика обучающихся на интернет-платформе profmin.bvbinfo.ru (для незарегистрированных участников) позволяет определить требуемый объем профориентационной помощи сформировать дальнейшую индивидуальную траекторию участия в программе профориентационной работы.</p> <p>Методика «Мой профиль» – диагностика интересов, которая позволяет рекомендовать профиль обучения и направления развития. Методика предусматривает 2 версии: для 6-7 и 8-9 классов. Тест реализуется в форме кейсов, время прохождения – около 15 минут. По итогам диагностики рекомендуется проведение консультации по полученным результатам (в индивидуально или групповом формате).</p>	<p>Для обучающихся, не принимающих участие в проекте «Билет в будущее», доступна профориентационная диагностика «Мой профиль».</p> <p>Профориентационная диагностика проводится на персональном компьютере (телефоне) с устойчивым доступом в Интернет.</p> <p>После прохождения диагностики рекомендуется провести разбор полученных результатов методики, обратив внимание на:</p> <p>Шкальный профиль профессиональных интересов: высокие результаты (яркие интересы) и низкие результаты (отсутствие интереса к данной сфере).</p> <p>Рекомендованные профильные классы.</p> <p>Словесные описания интересов обучающегося.</p> <p>Рекомендованное дополнительное образование на основе интересов обучающегося.</p> <p>Результаты:</p> <p>понимание обучающимся своих профессиональных интересов;</p> <p>понимание обучающимся рекомендованных ему профилей обучения и дополнительного образования.</p> <p>Обучающимся также доступны для самостоятельного прохождения следующие диагностические методики:</p> <p>«Включенность в выбор профессии» – диагностика направлена на оценку готовности ребенка к выбору профессии и позволяет определить, насколько ребенок погружен в вопросы выбора, готов ли он совершать для этого необходимые шаги, и как представляет свои возможности. Диагностика занимает около 7 минут.</p>

№п/п	Тема, раздел курса	Форма проведения занятия	Основное содержание	Основные виды деятельности обучающихся
				– «Колледж или вуз» – диагностика направлена на оценку склонностей, которые помогут определить, какое образование стоит выбрать – высшее или среднее профессиональное образование. Диагностика занимает около 7 минут.
4.	Тема 3. Профориентационная диагностика № 1 «Мои профсреды» и разбор результатов(1 час)	онлайн-проба (моделирующая профессиональная проба)	Для обучающихся-участников проекта «Билет в будущее» доступна профориентационная диагностика № 1 «Мои профсреды» (обязательна для проведения). Профориентационная диагностика обучающихся на интернет-платформе https://bvbinfo.ru/ (для зарегистрированных участников проекта) позволяет определить требуемый объем профориентационной помощи и сформировать дальнейшую индивидуальную траекторию участия в программе профориентационной работы. Методика «Мои профсреды» – онлайн-диагностика профессиональных склонностей и направленности обучающихся. В результатах обучающийся получает рекомендации по построению	Первая часть профориентационной онлайн- диагностики обучающихся в новом учебном году (1 час). Осуществляется для навигации по активностям проекта «Билет в будущее». Методика «Мои профсреды» – обязательная для проведения диагностика в рамках участия в проекте «Билет в будущее». Диагностика осуществляется в онлайн-формате (доступна в личном кабинете обучающегося – участника проекта), предоставляется возможность проведения как в образовательной организации, так и в домашних условиях. Профориентационная диагностика проводится на персональном компьютере (телефоне) с устойчивым доступом в Интернет. После диагностики рекомендуется проведение консультации по полученным результатам, а также анализ интерпретаций в рамках самостоятельной работы. На занятии, посвященном разбору результатов методики «Мои профсреды», рекомендуется обратить внимание обучающихся на: 1. Шкальный профиль профессиональных сред и описания рекомендованных сред.

№п/п	Тема, раздел курса	Форма проведения занятия	Основное содержание	Основные виды деятельности обучающихся
			<p>трека внутри проекта «Билет в будущее» («Профессиональных сред»). Методика предусматривает 2 версии – для 6-7 и 8-9 классов. Методика реализуется в форме кейсов, время прохождения – около 15 минут.</p> <p>По итогам диагностики рекомендуется проведение консультации по полученным результатам (в индивидуально или групповом формате).</p> <p>Возможно проведение консультации с помощью видеозаписи готовой консультации (доступной участникам проекта «Билет в будущее» на интернет- платформе https://bvbinfo.ru/).</p>	<p>Шкальный профиль профессиональных интересов (склонностей) обучающегося: покажем шкалам результаты высокие (яркие интересы), а по каким шкалам результаты низкие (отсутствие интереса к исследуемой сфере).</p> <p>Словесные описания интересов обучающегося.</p> <p>Результаты:</p> <p>понимание обучающимся своих профессиональных интересов;</p> <p>рекомендация по маршруту проекта «Билет в будущее»;</p> <p>просмотр видеозаписи консультации по результатам профориентационной диагностики;</p> <p>рекомендации по обсуждению результатов тестирования с родственниками и специалистами.</p>
5.	Тема 4. Профориентационное занятие «Система образования России» (дополнительное образование, уровни профессионального образования, стратегии поступления) (1 час)	профориентационное занятие	<p>В 6-7 классах тематическое содержание занятия предполагает знакомство обучающихся с системой общего образования в РФ, с понятием «дополнительное образование для школьников».</p> <p>Обучающиеся получают представление о значении образования в жизни человека, о возможностях, которые дает</p>	<p>Просмотр видеоролика о значении образования для профессионального будущего человека.</p> <p>Участие в его обсуждении.</p> <p>Парная работа по выстраиванию последовательности уровней общего образования, с фронтальной проверкой.</p> <p>Участие в игре о возможностях, которые дает дополнительное образование школьникам.</p>

№п/п	Тема, раздел курса	Форма проведения занятия	Основное содержание	Основные виды деятельности обучающихся
			дополнительное образование школьникам, в том числе о том, как с помощью дополнительного образования можно подготовиться к будущему профессиональному выбору.	
			В 8-9 классах тематическое содержание занятия предполагает знакомство обучающихся с понятием “профессиональное образование”, с особенностями среднего и высшего профессионального образования и условиями их получения. Обучающиеся получают представление о значении образования для профессионального развития человека, учатся соотносить профессии и уровень профессионального образования, который требуется для их освоения.	<p>Просмотр видеоролика о значении образования для профессионального будущего человека. Участие в его обсуждении.</p> <p>Беседа об особенностях среднего и высшего образования с опорой на таблицу.</p> <p>Фронтальная работа со схемой, представляющей уровни высшего образования.</p> <p>Групповая работа: составление схемы образовательной траектории героев по описанию их профессионального пути.</p>

6.	<p>Тема 5. Профориентационное занятие «Пробую профессию в сфере науки и образования» (моделирующая онлайн-проба на платформе проекта «Билет в будущее» по профессии учителя, приуроченная к Году педагога и наставника) (1 час)</p>	<p>онлайн-проба (моделирующая профессиональная проба)</p>	<p>Профессиональная проба как средство актуализации профессионального самоопределения обучающихся. Знакомство с ключевыми отраслевыми направлениями экономики Российской Федерации и решение онлайн-проб (моделирующая профессиональная проба) как практико-ориентированных задач с помощью цифровых интерактивных технологий (приложений-симуляторов на платформе проекта «Билет в будущее»: https://bvbinfo.ru/). Формирование представлений о компетенциях и особенностях профессий, необходимых для осуществления конкретной профессиональной деятельности. Профессиональная проба по профессии учителя, приуроченная к Году педагога и наставника, в рамках которой обучающимся необходимо пройти последовательность этапов : Знакомство с профессией и профессиональной областью. Постановка задачи и подготовительно-обучающий этап. Практическое выполнение задания. Завершающий этап (закрепление полученных знаний, получение цифрового артефакта).</p>	<p>Первая часть занятия построена на просмотре тематических видеороликов, интерактивном взаимодействии – игр, обсуждений и дискуссий. Вторая часть занятия – знакомство с профессией и профессиональной областью – наука и образование. Обучающемуся предоставляется информация о профессии, цели и задачи задания (онлайн-пробы), а также предоставляется возможность пройти онлайн-пробу (моделирующая профессиональная проба), в рамках которой поэтапно выполняя задания обучающийся знакомится с профессией, функциональными обязанностями и особенностями ежедневной профессиональной деятельности данного специалиста. При прохождении заданий онлайн-пробы обучающийся может использовать дополнительные информационные материалы, которые находятся в разделе «Справочник» онлайн-пробы. После прохождения всех заданий онлайн-пробы обучающийся отвечает на вопросы, которые помогают определиться, понравилась ли данная профессия. Третья часть занятия – рефлексия в классе по заданным параметрам (вопросам). Рекомендовано прохождение онлайн-пробы за персональным компьютером с доступом в Интернет как индивидуально, так и по 2-3 обучающихся за каждым компьютером. Допускается проведение онлайн-пробы совместно с учителем через демонстрацию экрана (при наличии 1 компьютера), с рекомендацией повторить прохождение пробы самостоятельно в качестве домашнего задания. Для педагогов-навигаторов, принимающих участие в проекте «Билет в будущее» материалы для проведения занятия, а также вариативности в выборе проб доступны в цифровом инструменте проекта «Конструктор будущего» (в личном кабинете)</p>
----	---	---	---	---

№п/п	Тема, раздел курса	Форма проведения занятия	Основное содержание	Основные виды деятельности обучающихся
7.	Тема 6. Профориентационное занятие «Россия в деле» (часть 1) (на выбор: импортозамещение, авиастроение, судовождение, судостроение, лесная промышленность) (1 час)	профориентационное занятие	Для обучающихся, не принимающих участие в проекте «Билет в будущее», рекомендуется Профориентационное занятие «Россия в деле» (часть 1, 1 час). Просвещение обучающихся и формирование познавательного интереса к выбору профессий в современной экономике нашей страны. Демонстрация перечня технологических ниш, в котором российские научно-технические достижения активно внедряются в технологические отрасли реального сектора экономики, и со временем результат этой работы займет достойное место не только на российском, но и мировом рынке, формируя устойчивый тренд: российские технологии – это качество – безопасность – эффективность. В рамках занятия предложены следующие отрасли и тематика на выбор: импортозамещение, авиастроение, судовождение, судостроение, лесная промышленность.	Просмотр видеосюжетов, обсуждение в формате дискуссий, оценки познавательного интереса и формирования ценности труда к профессиям в предложенных сферах экономического развития (на выбор): Импортозамещение: Системы управления судами, которыми оснащены российские порты и суда – импортные. Российская компания создала программно-аппаратный комплекс, который полностью заместил иностранные аналоги. ЭКНИС – электронная картографическая навигационно-информационная система. Амбициозный высокотехнологичный проект. Кроме этого, в России созданы морские навигационные тренажеры для обучения тех, кто будет в ближайшем будущем водить суда по мировому океану. Ранее и эти тренажеры поставлялись к нам исключительно из других стран. Отечественными стали и малые космические аппараты, созданные по самым последним современным технологиям. Они уже на орбите. Авиастроение: – Авиастроение: Современные достижения отечественного авиастроения. В Жуковском стоят МС-21, которые уже прошли все необходимые испытания и ждут сертификации. В Москве корпорация "Иркут" проводит испытания Суперджета на стенде "Электронная птица", собирает новые модификации кабин пилотов на тач панелях. В Казани налажено производство Ту-214.

№п/п	Тема, раздел курса	Форма проведения занятия	Основное содержание	Основные виды деятельности обучающихся
				<p>Первые серийные самолеты, которые будут служить гражданской авиации, собирают специалисты высокого класса, владеющие личным клеймом. То есть каждый из них отвечает за качество нового лайнера. Цикл сборки — 18 месяцев. Самолет сертифицирован по всем международным правилам.</p> <p>Судовождение: Российские специалисты первые в мире разработали автономную систему судовождения, которая уже работает на некоторых судах. Качество – безопасность – эффективность – главные принципы работы отечественных морских систем.</p> <p>Судостроение: В Санкт-Петербурге на верфях строят готовые электросудно, а также суда, которые пока только собираются.</p> <p>Специалисты "Морсвязьавтоматики" поставляют двигатели, узлы, микросхемы для сборки электросудов. Этот экологически чистый вид речного транспорта сегодня уже принимают Москва, Екатеринбург, Нижний Новгород. В Нижнем Новгороде на заводе "Красное Сормово" начали собирать судакраболовы. Пока страна в начале пути.</p> <p>Завод выполняет заказ на первые пять, которые будут ходить в Баренцевом море. Российские краболовы способны осуществлять полный цикл по вылову и производству замороженной, вакуумированной продукции.</p> <p>Лесная промышленность: Работа лесоперерабатывающего и лесозаготовительного комплекса. Главные достижения и пути развития.</p> <p>Современная техника и технологии на делянках</p>

				<p>Вологодской области. Завод по производству фанеры. Питомник, где выращивают елочки, которыми засаживают отработанные делянки, сохраняя «зеленый» баланс нашей страны.</p> <p>Для педагогов-навигаторов, принимающих участие в проекте «Билет в будущее», материалы для проведения занятия доступны в цифровом инструменте проекта «Конструктор будущего» (в личном кабинете на интернет-платформе https://bvbinfo.ru/).</p> <p>– Для педагогических работников, не принимающих участие в проекте «Билет в будущее», материалы доступны на цифровой платформе profmin.bvbinfo.ru.</p>
8.	Тема 7. Профориентационная диагностика № 2 «Мои ориентиры» и разбор результатов (1 час)	диагностика	<p>Для обучающихся-участников проекта «Билет в будущее» рекомендуется:</p> <p>Профориентационная диагностика № 2 «Мои ориентиры» и разбор результатов.</p> <p>Профориентационная диагностика обучающихся на интернет-платформе https://bvbinfo.ru/ (для зарегистрированных участников проекта) позволяет определить требуемый объем профориентационной помощи и сформировать дальнейшую индивидуальную траекторию участия в программе профориентационной работы.</p> <p>Методика «Мои ориентиры» – онлайн-диагностика особенностей построения образовательно-профессиональной траектории.</p>	<p>Диагностика осуществляется в онлайн-формате (доступна в личном кабинете обучающегося – участника проекта), предоставляется возможность проведения как в образовательной организации, так и в домашних условиях.</p> <p>Профориентационная диагностика проводится на персональном компьютере (телефоне) с устойчивым доступом в Интернет. После диагностики рекомендуется проведение консультации по полученным результатам, а также анализ интерпретаций в рамках самостоятельной работы.</p> <p>На занятии, посвященном разбору результатов методики «Мои ориентиры» рекомендуется обратить внимание обучающихся на: Шкальный профиль уровня готовности к выбору профессии, низкие и высокие результаты. Это позволяет определить, что именно на пути выбора профессии обучающийся уже делает, а на что стоит обратить внимание.</p> <p>Словесное описание по полученным результатам.</p> <p>«Аватар» – данный блок содержит описание сильных сторон обучающихся.</p>

		<p>В 8-9 классах методика направлена на оценку ценностных ориентиров в сфере самоопределения обучающихся и уровня готовности к профессиональному самоопределению.</p> <p>Версия 6-7 классов включает только диагностику готовности к профессиональному самоопределению и не включает диагностику ценностных ориентиров. По итогам диагностики рекомендуется проведение консультации по полученным результатам (в индивидуально или групповом формате).</p> <p>Возможно проведение консультации с помощью видеозаписи готовой консультации (доступной участникам проекта «Билет в будущее» на интернет-платформе https://bvbinfo.ru/).</p>	<p>Результаты:</p> <p>рекомендации по совершению профориентационных действий; просмотр видеозаписи консультации по результатам профориентационной диагностики; рекомендации по обсуждению результатов тестирования с родственниками и специалистами.</p>
--	--	---	--

№п/п	Тема, раздел курса	Форма проведения занятия	Основное содержание	Основные виды деятельности обучающихся
10.	Тема 8. Профориентационное занятие «Пробую профессию в сфере промышленности» (моделирующая онлайн-проба на платформе проекта «Билет в будущее» по профессиям на выбор: металлург, специалист по аддитивным технологиям и др.) (1 час)	онлайн-проба (моделирующая профессиональная проба)	<p>Профессиональная проба как средство актуализации профессионального самоопределения обучающихся.</p> <p>Знакомство с ключевыми отраслевыми направлениями экономики Российской Федерации и решение онлайн-проб (моделирующая профессиональная проба) как практико-ориентированных задач с помощью цифровых интерактивных технологий (приложений-симуляторов на платформе проекта «Билет в будущее»: https://bvbinfo.ru/).</p> <p>Формирование представлений о компетенциях и особенностях профессий, необходимых для осуществления конкретной профессиональной деятельности. Профессиональная проба по профессии в сфере промышленности, в рамках которой обучающимся необходимо пройти последовательность этапов:</p> <p>– Знакомство с профессией и профессиональной областью.</p> <p>Постановка задачи и подготовительно-обучающий этап.</p> <p>Практическое выполнение задания.</p> <p>Завершающий этап (закрепление</p>	<p>Первая часть занятия построена на просмотре тематических видеороликов, интерактивном взаимодействии – игр, обсуждений и дискуссий.</p> <p>Вторая часть занятия - знакомство с профессией и профессиональной областью в сфере промышленности. Обучающемуся предоставляется информация о профессии, цели и задачи задания (онлайн-пробы), а также предоставляется возможность пройти онлайн-пробу (моделирующая профессиональная проба), в рамках которой поэтапно выполняя задания обучающийся знакомится с профессией, функциональными обязанностями и особенностями ежедневной профессиональной деятельности данного специалиста.</p> <p>При прохождении заданий онлайн-пробы обучающийся может использовать дополнительные информационные материалы, которые находятся в разделе «Справочник» онлайн-пробы. После прохождения всех заданий онлайн-пробы обучающийся отвечает на вопросы, которые помогают определиться, понравилась ли данная профессия.</p> <p>Третья часть занятия – рефлексия в классе по заданным параметрам (вопросам).</p> <p>Рекомендовано прохождение онлайн-пробы за персональным компьютером с доступом в Интернет как индивидуально, так и по 2-3 обучающихся за каждым компьютером.</p> <p>Допускается проведение онлайн-пробы совместно с учителем через демонстрацию экрана (при наличии 1 компьютера), с рекомендацией повторить прохождение пробы самостоятельно в качестве домашнего задания.</p>

№п/п	Тема, раздел курса	Форма проведения занятия	Основное содержание	Основные виды деятельности обучающихся
			цифрового артефакта).	Для педагогов-навигаторов, принимающих участие в проекте «Билет в будущее» материалы для проведения занятия, а также вариативности в выборе проб доступны в цифровом инструменте проекта «Конструктор будущего» (в личном кабинете на интернет-платформе https://bvbinfo.ru/). Для педагогических работников, не принимающих участие в проекте «Билет в будущее», материалы доступны на цифровой платформе profmin.bvbinfo.ru .
11.	Тема 9. Профориентационное занятие «Россия цифровая: узнаю достижения страны в области цифровых технологий» (информационные технологии, искусственный интеллект, робототехника) (1 час)	профориентационное занятие	Популяризация и просвещение обучающихся на основе знакомства с достижениями страны в сфере цифровых технологий. Знакомство на основе видеосюжетов и интервью с экспертами и специалистами в области сквозных цифровых технологий. Повышение информированности о достижениях и перспективах развития цифровизации, направленной на решение важнейших задач развития общества и страны. Информирование о профессиях и современном рынке труда в области цифровой экономики и смежных отраслей.	Просмотр и обсуждение видео-интервью экспертами в области экономики и предпринимательства с использованием элементов форсайт-сессии: обдумывание будущего (исследование и прогноз на основе видео-интервью и дополнительных материалов); спорить о будущем (мозговой штурм); очерчивать будущее (формирование профориентационной карты и др.). В рамках профориентационного занятия обучающиеся формируют «карту будущего» с учетом трендов, технологий, профессий, личностных и профессиональных качеств, необходимых знаний и др. Для педагогов-навигаторов, принимающих участие в проекте «Билет в будущее» материалы для проведения занятия доступны в цифровом инструменте проекта «Конструктор будущего» (в личном кабинете на интернет-платформе https://bvbinfo.ru/). Для педагогических работников, не принимающих участие в проекте «Билет в будущее» материалы доступны на цифровой платформе profmin.bvbinfo.ru .

№п/п	Тема, раздел курса	Форма проведения занятия	Основное содержание	Основные виды деятельности обучающихся
12.	Тема 10. Профорientационное занятие «Пробую профессию в области цифровых технологий» (моделирующая онлайн-проба на платформе проекта «Билет в будущее» по профессиям на выбор: программист, робототехник и др.) (1 час)	онлайн-проба (моделирующая профессиональная проба)	<p>Профессиональная проба как средство актуализации профессионального самоопределения обучающихся.</p> <p>Знакомство с ключевыми отраслевыми направлениями экономики Российской Федерации и решение онлайн-проб (моделирующая профессиональная проба) как практико-ориентированных задач с помощью цифровых интерактивных технологий (приложений-симуляторов на платформе проекта «Билет в будущее»: https://bvbinfo.ru/).</p> <p>Формирование представлений о компетенциях и особенностях профессий, необходимых для осуществления конкретной профессиональной деятельности. Профессиональная проба по профессии в сфере цифровых технологий, в рамках которой обучающимся необходимо пройти последовательность этапов: Знакомство с профессией и профессиональной областью. Постановка задачи и подготовительно-обучающий этап. Практическое выполнение задания.</p>	<p>Первая часть занятия построена на просмотре тематических видеороликов, интерактивном взаимодействии – игр, обсуждений и дискуссий.</p> <p>Вторая часть занятия - знакомство с профессией и профессиональной областью в сфере цифровых технологий. Обучающемуся предоставляется информация о профессии, цели и задачи задания (онлайн-пробы), а также предоставляется возможность пройти онлайн-пробу (моделирующая профессиональная проба), в рамках которой поэтапно выполняя задания обучающийся знакомится с профессией, функциональными обязанностями и особенностями ежедневной профессиональной деятельности данного специалиста. При прохождении заданий онлайн-пробы обучающийся может использовать дополнительные информационные материалы, которые находятся в разделе «Справочник» онлайн-пробы. После прохождения всех заданий онлайн-пробы обучающийся отвечает на вопросы, которые помогают определиться, понравилась ли данная профессия.</p> <p>Третья часть занятия – рефлексия в классе по заданным параметрам (вопросам).</p> <p>Рекомендовано прохождение онлайн-пробы за персональным компьютером с доступом в Интернет как индивидуально, так и по 2-3 обучающихся за каждым компьютером.</p> <p>Допускается проведение онлайн-пробы совместно с учителем через демонстрацию экрана (при наличии 1 компьютера), с рекомендацией повторить прохождение</p>

			<p>Завершающий этап (закрепление полученных знаний, получение цифрового артефакта).</p>	<p>пробы самостоятельно в качестве домашнего задания. Для педагогов-навигаторов, принимающих участие в проекте «Билет в будущее», материалы для проведения занятия, а также вариативности в выборе проб доступны в цифровом инструменте проекта «Конструктор будущего» (в личном кабинете на интернет-платформе https://bvbinfo.ru/). Для педагогических работников, не принимающих участие в проекте «Билет в будущее», материалы доступны на цифровой платформе profmin.bvbinfo.ru.</p>
13.	<p>Тема 11. Профориентационное занятие «Россия в деле» (часть 2) (на выбор: медицина, реабилитация, генетика) (1 час)</p>	<p>профориентационное занятие</p>	<p>Для обучающихся, не принимающих участие в проекте «Билет в будущее», рекомендуется Профориентационное занятие «Россия в деле» (часть 2). Просвещение обучающихся и формирование познавательного интереса к выбору профессий в современной экономике нашей страны. Демонстрация перечня технологических ниш, в котором российские научно-технические достижения активно внедряются в технологические отрасли реального сектора экономики и со временем результат этой работы займет достойное место не только на российском, но и мировом рынке, формируя устойчивый тренд: российские технологии – это качество – безопасность – эффективность. В рамках занятия предложены следующие отрасли и</p>	<p>Просмотр видеосюжетов, обсуждение в формате дискуссий, оценки познавательного интереса и формирования ценности труда к профессиям в предложенных сферах экономического развития (на выбор): Медицина: Медицина очень интенсивно развивается. Произошли взрывы знаний, просто выдающиеся открытия сделаны. Появились возможности выращивать новые клетки, новые ткани, новые органы, это начальный этап этой науки, которая называется регенеративная медицина. Реабилитация: Развитие и создание отечественного оборудования для реабилитации и физиотерапии. Генетика: Прогресс человечества связывают с использованием генетических организмов. Сегодня российские ученые научились конструировать живые объекты. Генетические технологии проникли во все сферы экономики. И это не опасно для человека! Для педагогов-навигаторов, принимающих участие в проекте «Билет в будущее», материалы для проведения занятия доступны в цифровом инструменте проекта «Конструктор будущего» (в личном кабинете на интернет-платформе https://bvbinfo.ru/).</p>

			тематикина выбор: медицина, реабилитация, генетика.	Для педагогических работников, не принимающих участие в проекте «Билет в будущее», материалы доступны на цифровой платформе profmin.bvbinfo.ru
14.	Тема 11. Профориентационная диагностика № 3 «Мои таланты» и разбор результатов (1 час)	диагностика	Для обучающихся-участников проекта «Билет в будущее» доступна профориентационная диагностика № 3 «Мои таланты». Профориентационная диагностика участников проекта «Билет в будущее» на интернет-платформе https://bvbinfo.ru/ (для зарегистрированных участников проекта) направлена на выявление выраженности интересов и способностей в разных сферах целью выдачи профориентационных рекомендаций. Комплексная методика «Мои таланты» определяет профессиональные интересы и сильные стороны обучающихся подсвечиванием «зон потенциала» (талантов), рекомендуемых отраслей и профессий. Методика предусматривает версии для 6- 7, 8-9 классов, в силу особенностей образовательных возможностей для данной нозологии. Рекомендуем	Для педагогических работников, не принимающих участие в проекте «Билет в будущее», материалы доступны на цифровой платформе profmin.bvbinfo.ru Диагностика осуществляется в онлайн-формате (доступна в личном кабинете обучающегося – участника проекта). Рекомендуется проходить диагностику в сопровождении учителя, родителя, тьютора для предотвращения случаев, когда у обучающихся возникают сложности с платформой, непонимании слов, интерпретации результатов. Также, рекомендуется видео-сопровождение для знакомства с результатами и рекомендациями для пользователя. После ответа на все вопросы диагностики обучающемуся предоставляется «тиндер подходящих профессий», где пользователю нужно поставить «лайк» или «дизлайк» на каждую предложенную профессию. Результаты диагностики Визуализация выраженности сфер интересов и их текстовое описание Визуализация выраженности способностей и их текстовое описание Рекомендации по итогу диагностики Визуализация выраженных талантов и их описание Визуализация рекомендованных отраслей их описание Визуализация рекомендованных профессий (с пометкой лайков пользователя) и их описание.

			<p>проходить диагностику в сопровождении учителя, родителя, тьютора для предотвращения случаев, когда у ученика возникают сложности с платформой, непонимание слов, интерпретации результатов.</p> <p>Также рекомендуется видео-сопровождение для знакомства с результатами и рекомендациями для пользователя.</p> <p>Для обучающихся – участников проекта «Билет в будущее» доступно дополнительное тестирование по методикам «Мои возможности» и «Мои способности» (проводится по желанию обучающихся).</p> <p>Дополнительное тестирование увеличивает точность и полноту рекомендаций.</p> <p>Тестирование проводится в рамках дополнительных занятий или в домашних условиях. Для тестирования рекомендуется использовать стационарные компьютеры или ноутбуки, в случае отсутствия такой возможности допускается использование мобильных устройств.</p>	
--	--	--	--	--

№п/п	Тема, раздел курса	Форма проведения занятия	Основное содержание	Основные виды деятельности обучающихся
15.	Тема 12. Профорориентационное занятие «Россия инженерная: узнаю достижения страны в области инженерного дела» (машиностроение, транспорт, строительство) (1 час)	профорориентационное занятие	<p>Популяризация и просвещение обучающихся на основе знакомства с достижениями страны в сфере инженерного дела. Знакомство на основе видеосюжетов и интервью с экспертами и специалистами в области инженерной и инжиниринговой деятельности.</p> <p>Повышение информированности о достижениях и перспективах развития инженерного дела, направленного на решение важнейших задач развития общества и страны.</p> <p>Информирование о профессиях и современном рынке труда в области инженерной деятельности и смежных отраслей.</p>	<p>Просмотр и обсуждение видео-интервью с экспертами в сфере инженерного дела с использованием элементов форсайт-сессии:</p> <p>обдумывание будущего (исследование и прогноз на основе видео-интервью и дополнительных материалов);</p> <p>спорить о будущем (мозговой штурм);</p> <p>очерчивать будущее (формирование профорориентационной карты и др.).</p> <p>В рамках профорориентационного занятия обучающиеся формируют «карту будущего» с учетом трендов, технологий, профессий, личностных и профессиональных качеств, необходимых знаний и др.</p> <p>Для педагогов-навигаторов, принимающих участие в проекте «Билет в будущее», материалы для проведения занятия доступны в цифровом инструменте проекта «Конструктор будущего» (в личном кабинете на интернет-платформе https://bvbinfo.ru/).</p> <p>Для педагогических работников, не принимающих участие в проекте «Билет в будущее», материалы доступны на цифровой платформе profmin.bvbinfo.ru.</p>
16.	Тема 13. Профорориентационное занятие «Пробую профессию в инженерной сфере» (моделирующая онлайн-проба на платформе проекта «Билет в	онлайн-проба (моделирующая профессиональная проба)	<p>Профессиональная проба как средство актуализации профессионального самоопределения обучающихся.</p> <p>Знакомство с ключевыми отраслевыми направлениями экономики Российской</p>	<p>Первая часть занятия построена на просмотре тематических видеороликов, интерактивном взаимодействии – игр, обсуждений и дискуссий.</p>

№п/п	Тема, раздел курса	Форма проведения занятия	Основное содержание	Основные виды деятельности обучающихся
	будущее» по профессиям на выбор: инженер-конструктор, электромонтер и др.) (1 час)		<p>Федерации и решение онлайн-проб (моделирующая профессиональная проба) как практико-ориентированных задач с помощью цифровых интерактивных технологий (приложений-симуляторов на платформе проекта «Билет в будущее»: https://bvbinfo.ru/).</p> <p>Формирование представлений о компетенциях и особенностях профессий, необходимых для осуществления конкретной профессиональной деятельности. Профессиональная проба по профессии в сфере инженерного дела (инженерии), в рамках которой обучающимся необходимо пройти последовательность этапов: Знакомство с профессией и профессиональной областью. Постановка задачи и подготовительно-обучающий этап. Практическое выполнение задания. Завершающий этап (закрепление полученных знаний, получение цифрового артефакта).</p>	<p>Вторая часть занятия – знакомство с профессией и профессиональной областью в сфере инженерного дела (инженерии).</p> <p>Обучающемуся предоставляется информация о профессии, цели и задачи задания (онлайн-пробы), а также предоставляется возможность пройти онлайн-пробу (моделирующая профессиональная проба), в рамках которой поэтапно выполняя задания обучающийся знакомится с профессией, функциональными обязанностями и особенностями ежедневной профессиональной деятельности данного специалиста. При прохождении заданий онлайн-пробы обучающийся может использовать дополнительные информационные материалы, которые находятся в разделе «Справочник» онлайн-пробы. После прохождения всех заданий онлайн-пробы обучающийся отвечает на вопросы, которые помогают определиться, понравилась ли данная профессия.</p> <p>Третья часть занятия – рефлексия в классе по заданным параметрам (вопросам).</p> <p>Рекомендовано прохождение онлайн-пробы за персональным компьютером с доступом в Интернет как индивидуально, так и по 2-3 обучающихся за каждым компьютером.</p> <p>Допускается проведение онлайн-пробы совместно с учителем через демонстрацию экрана (при наличии 1 компьютера), с рекомендацией повторить прохождение пробы самостоятельно в качестве домашнего задания</p>

№п/п	Тема, раздел курса	Форма проведения занятия	Основное содержание	Основные виды деятельности обучающихся
17.	Тема 14. Профориентационное занятие «Государственное управление и общественная безопасность» (федеральная государственная, военная и правоохранительная службы, особенности работы и профессии в этих службах) (1 час)	профориентационно занятие	<p>В 6-7 классе: обучающиеся знакомятся с основными функциями государства и органах, которые ответственны за реализацию этих функций; знакомятся с понятием “военнослужащий”, видами войск РФ и примерами профессий, имеющих отношение к военному делу; узнают о возможностях и ограничениях работы в госструктурах, в частности, об особенностях военной службы: наличие рисков для жизни и здоровья, льгот при поступлении в учебные заведения, возможности предоставления служебного жилья.</p>	<p>Просмотр видеоролика о функциях государства с последующим обсуждением. Знакомство обучающихся с понятием «военнослужащий», информирование с возможным использованием интерактивных заданий, дискуссий о видах войск и примерах профессий, имеющих отношение к военному делу . Работа в парах: выполнение упражнения на соотнесение профессий и видов войск. Работа в командах: участие в игре, направленной на распознавание профессий по их описанию. Просмотр видеоролика об особенностях работы в госструктурах с последующим обсуждением.</p>
			<p>В 8-9 классе: обучающиеся актуализируют знания об основных функциях и обязанностях государства в отношении своих граждан, а также об органах, которые ответственны за реализацию этих функций; знакомятся с понятием “правоохранительные органы” и с основными профессиями в сфере, соотнося различные ведомства с занятыми в них сотрудниками; актуализируют знания о возможностях и ограничениях работы в госструктурах</p>	<p>Просмотр видеоролика о функциях государства с последующим обсуждением. Информирование обучающихся об основных правоохранительных органах и их функциях с возможным использованием интерактивных заданий, дискуссий. Работа в командах: выполнение упражнения на соотнесение профессий и правоохранительных органов. Просмотр видеоролика об особенностях работы в госструктурах с последующим обсуждением</p>

№п/п	Тема, раздел курса	Форма проведения занятия	Основное содержание	Основные виды деятельности обучающихся
18.	Тема 15. Профорientационное занятие «Пробую профессию в сфере управления и безопасности» (моделирующая онлайн-проба на платформе проекта «Билет в будущее» по профессиям на выбор: специалист по кибербезопасности, юрист и др.) (1 час)	онлайн-проба (моделирующая профессиональная проба)	<p>Профессиональная проба как средство актуализации профессионального самоопределения обучающихся.</p> <p>Знакомство с ключевыми отраслевыми направлениями экономики Российской Федерации и решение онлайн-проб (моделирующая профессиональная проба) как практико-ориентированных задач с помощью цифровых интерактивных технологий (приложений-симуляторов на платформе проекта «Билет в будущее»: https://bvbinfo.ru/).</p> <p>Формирование представлений о компетенциях и особенностях профессий, необходимых для осуществления конкретной профессиональной деятельности.</p> <p>Профессиональная проба по профессии в сфере управления и безопасности, в рамках которой обучающимся необходимо пройти последовательность этапов: Знакомство с профессией и профессиональной областью. Постановка задачи и подготовительно-обучающий этап.</p>	<p>Первая часть занятия построена на просмотре тематических видеороликов, интерактивном взаимодействии – игр, обсуждений и дискуссий.</p> <p>Вторая часть занятия – знакомство с профессией и профессиональной областью в сфере управления и безопасности.</p> <p>Обучающемуся предоставляется информация о профессии, цели и задачи задания (онлайн-пробы), а также предоставляется возможность пройти онлайн-пробу (моделирующая профессиональная проба), в рамках которой поэтапно выполняя задания обучающийся знакомится с профессией, функциональными обязанностями и особенностями ежедневной профессиональной деятельности данного специалиста. При прохождении заданий онлайн-пробы обучающийся может использовать дополнительные информационные материалы, которые находятся в разделе «Справочник» онлайн-пробы. После прохождения всех заданий онлайн-пробы обучающийся отвечает на вопросы, которые помогают определиться, понравилась ли данная профессия.</p> <p>Третья часть занятия – рефлексия в классе по заданным параметрам (вопросам).</p> <p>Рекомендовано прохождение онлайн-пробы за персональным компьютером с доступом в Интернет как индивидуально, так и по 2-3 обучающихся за каждым компьютером.</p> <p>Допускается проведение онлайн-пробы совместно с учителем через демонстрацию экрана (при наличии 1</p>

			Практическое выполнение задания. Завершающий этап (закрепление полученных знаний, получение цифрового артефакта).	компьютера), с рекомендацией повторить прохождение пробы самостоятельно в качестве домашнего задания.
19.	Тема 16. Профориентационное занятие-рефлексия «Моё будущее – моя страна» (1 час)	профориентационное занятие	Разбор и обсуждение полученного опыта в рамках серии профориентационных занятий. Постановка образовательных и карьерных целей. Формирование планов образовательных шагов и формулирование карьерной траектории развития. Развитие проектного мышления, рефлексивного сознания обучающихся, осмысление значимости собственных усилий для достижения успеха, совершенствование субъектной позиции, развитие социально-психологических качеств личности.	Групповое обсуждение, рефлексия, разбор полученного опыта за первое полугодие по результатам участия в профориентационных занятиях, практические задания и упражнения, просмотр видеороликов. Для педагогов-навигаторов, принимающих участие в проекте «Билет в будущее», материалы для проведения занятия доступны в цифровом инструменте проекта «Конструктор будущего» (в личном кабинете на интернет-платформе https://bvbinfo.ru/). Для педагогических работников, не принимающих участие в проекте «Билет в будущее», материалы доступны на цифровой платформе profmin.bvbinfo.ru .
20.	Тема 17. Профориентационное занятие «Россия плодородная: узнаю о достижениях агропромышленного комплекса страны» (агропромышленный комплекс) (1 час)	профориентационное занятие	Популяризация и просвещение обучающихся на основе знакомства с достижениями страны в сфере агропромышленного комплекса (АПК) и сельского хозяйства. Знакомство на основе видеосюжетов и интервью с экспертами и специалистами в области сельского хозяйства и смежных технологий. Повышение информированности о достижениях и перспективах	Просмотр и обсуждение видео-интервью с экспертами в сфере агропромышленного комплекса и сельского хозяйства с использованием элементов форсайт-сессии: обдумывание будущего (исследование и прогноз на основе видео-интервью и дополнительных материалов); спорить о будущем (мозговой штурм); очерчивать будущее (формирование профориентационной карты и др.). В рамках профориентационного занятия обучающиеся формируют «карту будущего» с учетом трендов, технологий, профессий, личностных и профессиональных качеств, необходимых знаний и др. Для педагогов-навигаторов, принимающих участие в

			<p>развития АПК, направленного на решение важнейших задач развития общества и страны.</p> <p>Информирование о профессиях и современном рынке труда в области экономики сельского хозяйства и смежных отраслей</p>	<p>проекте «Билет в будущее», материалы для проведения занятия доступны в цифровом инструменте проекта «Конструктор будущего» (в личном кабинете на интернет-платформе https://bvbinfo.ru/).</p> <p>Для педагогических работников, не принимающих участие в проекте «Билет в будущее», материалы доступны на цифровой платформе profmin.bvbinfo.ru.</p>
21.	<p>Тема 18.</p> <p>Профориентационное занятие «Пробую профессию в аграрной сфере» (моделирующая онлайн-проба на платформе проекта «Билет в будущее» по профессиям на выбор: агроном, зоотехник и др.) (1 час)</p>	<p>онлайн-проба (моделирующая профессиональная проба)</p>	<p>Профессиональная проба как средство актуализации профессионального самоопределения обучающихся.</p> <p>Знакомство с ключевыми отраслевыми направлениями экономики Российской Федерации и решение онлайн-проб (моделирующая профессиональная проба) как практико-ориентированных задач с помощью цифровых интерактивных технологий (приложений-симуляторов на платформе проекта «Билет в будущее»: https://bvbinfo.ru/).</p> <p>Формирование представлений о компетенциях и особенностях профессий, необходимых для осуществления конкретной профессиональной деятельности. Профессиональная проба по профессии в аграрной сфере, в рамках которой обучающимся необходимо пройти</p>	<p>Первая часть занятия построена на просмотре тематических видеороликов, интерактивном взаимодействии – игр, обсуждений и дискуссий.</p> <p>Вторая часть занятия – знакомство с профессией и профессиональной областью аграрной сфере.</p> <p>Обучающемуся предоставляется информация о профессии, цели и задачи задания (онлайн-пробы), а также предоставляется возможность пройти онлайн-пробу (моделирующая профессиональная проба), в рамках которой поэтапно выполняя задания обучающийся знакомится с профессией, функциональными обязанностями и особенностями ежедневной профессиональной деятельности данного специалиста.</p> <p>При прохождении заданий онлайн-пробы обучающийся может использовать дополнительные информационные материалы, которые находятся в разделе «Справочник» онлайн-пробы. После прохождения всех заданий онлайн-пробы обучающийся отвечает на вопросы, которые помогают определиться, понравилась ли данная профессия.</p> <p>Третья часть занятия – рефлексия в классе по заданным параметрам (вопросам).</p> <p>Рекомендовано прохождение онлайн-пробы за</p>

			<p>последовательность этапов: Знакомство с профессией и профессиональной областью. Постановка задачи и подготовительно-обучающий этап. Практическое выполнение задания. Завершающий этап (закрепление полученных знаний, получение цифрового артефакта).</p>	<p>персональным компьютером с доступом в Интернет как индивидуально, так и по 2-3 обучающихся за каждым компьютером. Допускается проведение онлайн-пробы совместно с учителем через демонстрацию экрана (при наличии 1 компьютера), с рекомендацией повторить прохождение пробы самостоятельно в качестве домашнего задания. Для педагогов-навигаторов, принимающих участие в проекте «Билет в будущее», материалы для проведения занятия, а также вариативности в выборе проб доступны в цифровом инструменте проекта «Конструктор будущего» (в личном кабинете на интернет-платформе https://bvbinfo.ru/). Для педагогических работников, не принимающих участие в проекте «Билет в будущее», материалы доступны на цифровой платформе profmin.bvbinfo.ru.</p>
22.	<p>Тема 19. Профорientационное занятие «Россия здоровая: узнаю достижения страны в области медицины и здравоохранения» (сфера здравоохранения, фармацевтика и биотехнологии)(1 час)</p>	профорientационное занятие	<p>Популяризация и просвещение обучающихся на основе знакомства с достижениями страны в сфере медицины и здравоохранения. Знакомство на основе видеосюжетов и интервью с экспертами и специалистами в области современной медицины и смежных технологий. Повышение информированности о достижениях и перспективах развития здравоохранения, направленного на решение важнейших задач развития общества и страны. Информирование о профессиях и современном рынке труда в области медицины и смежных отраслей.</p>	<p>Просмотр и обсуждение видео-интервью с экспертами в сфере медицины и здравоохранения с использованием элементов форсайт-сессии: обдумывание будущего (исследование и прогноз на основе видео-интервью и дополнительных материалов); спорить о будущем (мозговой штурм); очерчивать будущее (формирование профорientационной карты и др.). В рамках профорientационного занятия обучающиеся формируют «карту будущего» с учетом трендов, технологий, профессий, личностных и профессиональных качеств, необходимых знаний и др. Для педагогов-навигаторов, принимающих участие в проекте «Билет в будущее», материалы для проведения занятия доступны в цифровом инструменте проекта «Конструктор будущего» (в личном кабинете на</p>

				интернет-платформе https://bvbinfo.ru/). – Для педагогических работников, не принимающих участие в проекте «Билет в будущее», материалы доступны на цифровой платформе profmin.bvbinfo.ru .
23.	Тема 20. Проориентационное занятие «Пробую профессию в области медицины» (моделирующая онлайн-проба на платформе проекта «Билет в будущее» по профессиям на выбор: врач телемедицины, биотехнолог и др.) (1 час)	онлайн-проба (моделирующая профессиональная проба)	Профессиональная проба как средство актуализации профессионального самоопределения обучающихся. Знакомство с ключевыми отраслевыми направлениями экономики Российской Федерации и решение онлайн-проб (моделирующая профессиональная проба) как практико-ориентированных задач с помощью цифровых интерактивных технологий (приложений-симуляторов на платформе проекта «Билет в будущее»: https://bvbinfo.ru/). Формирование представлений о компетенциях и особенностях профессий, необходимых для осуществления конкретной профессиональной деятельности. Профессиональная проба по профессии в сфере медицины, в рамках которой обучающимся необходимо пройти последовательность этапов: Знакомство с профессией и профессиональной областью. Постановка задачи и	Первая часть занятия построена на просмотре тематических видеороликов, интерактивном взаимодействии – игр, обсуждений и дискуссий. Вторая часть занятия - знакомство с профессией и профессиональной областью всфере медицины. Обучающемуся предоставляется информация о профессии, цели и задачи задания (онлайн-пробы), а также предоставляется возможность пройти онлайн-пробу (моделирующая профессиональная проба), в рамках которой поэтапно выполняя задания обучающийся знакомится с профессией, функциональными обязанностями и особенностями ежедневной профессиональной деятельности данного специалиста. При прохождении заданий онлайн-пробы обучающийся может использовать дополнительные информационные материалы, которые находятся в разделе «Справочник» онлайн-пробы. После прохождения всех заданий онлайн-пробы обучающийся отвечает на вопросы, которые помогают определиться, понравилась ли данная профессия. Третья часть занятия – рефлексия в классе по заданным параметрам (вопросам). Рекомендовано прохождение онлайн-пробы за персональным компьютером с доступом в Интернет как индивидуально, так и по 2-3 обучающихся за каждым компьютером. Допускается проведение онлайн-пробы совместно с учителем через демонстрацию экрана (при наличии 1 компьютера), с рекомендацией повторить прохождение

			<p>подготовительно-обучающий этап. Практическое выполнение задания. Завершающий этап (закрепление полученных знаний, получение цифрового артефакта).</p>	<p>пробы самостоятельно в качестве домашнего задания. Для педагогов-навигаторов, принимающих участие в проекте «Билет в будущее», материалы для проведения занятия, а также вариативности в выборе проб доступны в цифровом инструменте проекта «Конструктор будущего» (в личном кабинете на интернет-платформе https://bvbinfo.ru/). Для педагогических работников, не принимающих участие в проекте «Билет в будущее», материалы доступны на цифровой платформе profmin.bvbinfo.ru.</p>
24.	<p>Тема 21. Проориентационное занятие «Россия добрая: узнаю о профессиях на благо общества» (сфера социального развития, туризма и гостеприимства) (1 час)</p>	<p>проориентационное занятие</p>	<p>Популяризация и просвещение обучающихся на основе знакомства с достижениями страны в сфере социального развития, туризма и гостеприимства. Знакомство на основе видеосюжетов и интервью с экспертами и специалистами в области социально-экономического развития.</p>	<p>Просмотр и обсуждение видео-интервью с экспертами в сфере социального развития, туризма и гостеприимства с использованием элементов форсайт-сессии: обдумывание будущего (исследование и прогноз на основе видео-интервью и дополнительных материалов); спорить о будущем (мозговой штурм); очерчивать будущее (формирование проориентационной карты и др.).</p>

№п/п	Тема, раздел курса	Форма проведения занятия	Основное содержание	Основные виды деятельности обучающихся
			<p>Повышение информированности о достижениях и перспективах развития социальной сферы, направленной на решение важнейших задач развития общества и страны.</p> <p>Информирование о профессиях и современном рынке труда в области социальной сферы и смежных отраслей.</p>	<p>В рамках профориентационного занятия обучающиеся формируют «карту будущего» с учетом трендов, технологий, профессий, личностных и профессиональных качеств, необходимых знаний и др.</p> <p>Для педагогов-навигаторов, принимающих участие в проекте «Билет в будущее», материалы для проведения занятия доступны в цифровом инструменте проекта «Конструктор будущего» (в личном кабинете на интернет-платформе https://bvbinfo.ru/).</p> <p>Для педагогических работников, не принимающих участие в проекте «Билет в будущее», материалы доступны на цифровой платформе profmin.bvbinfo.ru.</p>
25.	<p>Тема 22.</p> <p>Профориентационное занятие «Пробую профессию на благо общества» (моделирующая онлайн-проба на платформе проекта «Билет в будущее» по профессиям на выбор: менеджер по туризму, организатор благотворительных мероприятий др.) (1 час)</p>	<p>онлайн-проба (моделирующая профессиональная проба)</p>	<p>Профессиональная проба как средство актуализации профессионального самоопределения обучающихся.</p> <p>Знакомство с ключевыми отраслевыми направлениями экономики Российской Федерации и решение онлайн-проб (моделирующая профессиональная проба) как практико-ориентированных задач с помощью цифровых интерактивных технологий (приложений-симуляторов на платформе проекта «Билет в будущее»: https://bvbinfo.ru/).</p>	<p>Первая часть занятия построена на просмотре тематических видеороликов, интерактивном взаимодействии – игр, обсуждений и дискуссий.</p> <p>Вторая часть занятия – знакомство с профессией и профессиональной областью в социальной сфере.</p> <p>Обучающемуся предоставляется информация о профессии, цели и задачи задания (онлайн-пробы), а также предоставляется возможность пройти онлайн-пробу (моделирующая профессиональная проба), в рамках которой поэтапно выполняя задания обучающийся знакомится с профессией, функциональными обязанностями и особенностями ежедневной профессиональной деятельности данного специалиста.</p> <p>При прохождении заданий онлайн-пробы обучающийся может использовать дополнительные информационные материалы, которые находятся в разделе «Справочник» онлайн-пробы.</p>

№п/п	Тема, раздел курса	Форма проведения занятия	Основное содержание	Основные виды деятельности обучающихся
			<p>Формирование представлений о компетенциях и особенностях профессий, необходимых для осуществления конкретной профессиональной деятельности. Профессиональная проба в социальной сфере, в рамках которой обучающимся необходимо пройти последовательность этапов: Знакомство с профессией и профессиональной областью. Постановка задачи и подготовительно-обучающий этап. Практическое выполнение задания. Завершающий этап (закрепление полученных знаний, получение цифрового артефакта).</p>	<p>После прохождения всех заданий онлайн-пробы обучающийся отвечает на вопросы, которые помогают определиться, понравилась ли данная профессия. Третья часть занятия – рефлексия в классе по заданным параметрам (вопросам). Рекомендовано прохождение онлайн-пробы за персональным компьютером с доступом в Интернет как индивидуально, так и по 2-3 обучающихся за каждым компьютером. Допускается проведение онлайн-пробы совместно с учителем через демонстрацию экрана (при наличии 1 компьютера), с рекомендацией повторить прохождение пробы самостоятельно в качестве домашнего задания. Для педагогов-навигаторов, принимающих участие в проекте «Билет в будущее», материалы для проведения занятия, а также вариативности в выборе проб доступны в цифровом инструменте проекта «Конструктор будущего» (в личном кабинете на интернет- платформе https://bvbinfo.ru/). Для педагогических работников, не принимающих участие в проекте «Билет в будущее», материалы доступны на цифровой платформе profmin.bvbinfo.ru .</p>

№п/п	Тема, раздел курса	Форма проведения занятия	Основное содержание	Основные виды деятельности обучающихся
26.	Тема 23. Профорориентационное занятие «Россия креативная: узнаю творческие профессии» (сфера культуры и искусства) (1 час)	профорориентационное занятие	<p>Популяризация и просвещение обучающихся на основе знакомства с достижениями страны в сфере культуры и искусства. Знакомство на основе видеосюжетов и интервью с экспертами и специалистами в области креативной экономики и творческих индустрий.</p> <p>Повышение информированности о достижениях и перспективах развития креативного сектора экономики, направленных на решение важнейших задач развития общества и страны.</p> <p>Информирование о творческих профессиях, современном рынке труда в данной области смежных отраслей.</p>	<p>Просмотр и обсуждение видео-интервью с экспертами в области творческой индустрии с использованием элементов форсайт-сессии: обдумывание будущего (исследование и прогноз на основе видео-интервью и дополнительных материалов); спорить о будущем (мозговой штурм); очерчивать будущее (формирование профорориентационной карты и др.).</p> <p>В рамках профорориентационного занятия обучающиеся формируют «карту будущего» с учетом трендов, технологий, профессий, личностных и профессиональных качеств, необходимых знаний и др.</p> <p>Для педагогов-навигаторов, принимающих участие в проекте «Билет в будущее», материалы для проведения занятия доступны в цифровом инструменте проекта «Конструктор будущего» (в личном кабинете на интернет-платформе https://bvbinfo.ru/).</p> <p>Для педагогических работников, не принимающих участие в проекте «Билет в будущее», материалы доступны на цифровой платформе profmin.bvbinfo.ru.</p>

№п/п	Тема, раздел курса	Форма проведения занятия	Основное содержание	Основные виды деятельности обучающихся
27.	Тема 24. Профориентационное занятие «Пробую творческую профессию» (моделирующая онлайн-проба на платформе проекта «Билет в будущее» по профессиям на выбор: дизайнер, продюсер и др.) (1 час)	онлайн-проба (моделирующая профессиональная проба)	Профессиональная проба как средство актуализации профессионального самоопределения обучающихся. Знакомство с ключевыми отраслевыми направлениями экономики Российской Федерации и решение онлайн-проб (моделирующая профессиональная проба) как практико-ориентированных задач с помощью цифровых интерактивных технологий (приложений-симуляторов на платформе проекта «Билет в будущее»: https://bvbinfo.ru/). Формирование представлений о компетенциях и особенностях профессий, необходимых для осуществления конкретной профессиональной деятельности. Профессиональная проба по профессии в сфере творчества, в рамках которой обучающимся необходимо пройти последовательность этапов: Знакомство с профессией и профессиональной областью. Постановка задачи и одготовительно-обучающий этап. Практическое выполнение задания. Завершающий этап (закрепление полученных знаний, получение артефакта).	Первая часть занятия построена на просмотре тематических видеороликов, интерактивном взаимодействии – игр, обсуждений и дискуссий. Вторая часть занятия – знакомство с профессией и профессиональной областью всфере творчества. Обучающемуся предоставляется информация о профессии, цели и задачи задания (онлайн-пробы), а также предоставляется возможность пройти онлайн-пробу (моделирующая профессиональная проба), в рамках которой поэтапно выполняя задания обучающийся знакомится с профессией, функциональными обязанностями и особенностями ежедневной профессиональной деятельности данного специалиста. При прохождении заданий онлайн-пробы обучающийся может использовать дополнительные информационные материалы, которые находятся в разделе «Справочник» онлайн-пробы. После прохождения всех заданий онлайн-пробы обучающийся отвечает на вопросы, которые помогают определиться, понравилась ли данная профессия. Третья часть занятия – рефлексия в классе позаданным параметрам (вопросам). Рекомендовано прохождение онлайн-пробы за персональным компьютером с доступом в Интернет как индивидуально, так и по 2-3 обучающихся за каждым компьютером. Допускается проведение онлайн-пробы совместно с учителем через демонстрацию экрана (при наличии 1

№п/п	Тема, раздел курса	Форма проведения занятия	Основное содержание	Основные виды деятельности обучающихся
				<p>компьютера), с рекомендацией повторить прохождение пробы самостоятельно в качестве домашнего задания.</p> <p>Для педагогов-навигаторов, принимающих участие в проекте «Билет в будущее», материалы для проведения занятия, а также вариативности в выборе проб доступны в цифровом инструменте проекта «Конструктор будущего» (в личном кабинете на интернет-платформе https://bvbinfo.ru/).</p> <p>Для педагогических работников, не принимающих участие в проекте «Билет в будущее», материалы доступны на цифровой платформе profmin.bvbinfo.ru.</p>
28.	Тема 25. Профориентационное занятие «Один день в профессии»(часть 1) (учитель, актер, эколог) (1 час)	профориентационное занятие	Формирование познавательного интереса у обучающихся к вопросам профессионального самоопределения на основе видеосюжетов с известными для молодежи медийными личностями – популярными блогерами, артистами, ведущими, которые решили воплотить свои детские мечты. В формате реалити-шоу на занятии рассматриваются следующие профессии (на выбор): учитель, актер, эколог.	<p>Погружение в профориентационную тематику на основе просмотра и обсуждения видеосюжетов в формате реалити-шоу. В рамках занятия предлагаются к изучению следующие профессии (на выбор):</p> <p>Учитель: Учитель — это призвание. Педагогине только рассказывают общую или предметную информацию, они и наставники, психологи, способные раскрыть твой потенциал и направить тебя в нужное русло, готовые всегда подсказать и помочь.</p> <p>Актер: Творчество – основа профессии, которая часто воспринимается слишком играючи. Профессиональный актер многогранен,</p>

№п/п	Тема, раздел курса	Форма проведения занятия	Основное содержание	Основные виды деятельности обучающихся
				<p>он должен не только вживаться в роль и запоминать текст, но и виртуозно управляться своим голосом и выражать эмоции без слов. Именно поэтому их называют универсалами – в работе есть необходимость не только в перевоплощении, но и в правильной подаче, использовании потенциала на полную.</p> <p>Эколог: Проблема экологии – одна из наиболее актуальных и болезненных тем на сегодняшний день. Как спасти планету от климатических изменений? Что сделать, чтобы многие виды животных перестали быть редкими? Возможно ли уменьшить углеродный след, которые оставляют большие компании? Решением этих вопросов занимается целый ряд самых разных профильных специалистов с приставкой «эко». Эко-активисты, эко-юристы, эко-предприниматели и, конечно, профессиональные экологи.</p> <p>Для педагогов-навигаторов, принимающих участие в проекте «Билет в будущее», материалы для проведения занятия, а также вариативности в выборе проб доступны в цифровом инструменте проекта «Конструктор будущего» (в личном кабинете на интернет-платформе https://bvbinfo.ru/).</p> <p>Для педагогических работников, не принимающих участие в проекте «Билет в будущее», материалы доступны на цифровой платформе profmin.bvbinfo.ru.</p>

№п/п	Тема, раздел курса	Форма проведения занятия	Основное содержание	Основные виды деятельности обучающихся
29.	Тема 26. Профорориентационное занятие «Один день в профессии»(часть 2) (пожарный, ветеринар, повар) (1 час)	профорориентационное занятие	Формирование познавательного интереса у обучающихся к вопросам профессионального самоопределения на основе видеосюжетов с известными для молодежи медийными личностями – популярными блогерами, артистами, ведущими, которые решили воплотить свои детские мечты. В формате реалити-шоу на занятии рассматриваются следующие профессии (на выбор): пожарный, ветеринар, повар.	<p>Погружение в профорориентационную тематику на основе просмотра и обсуждения видеосюжетов в формате реалити-шоу. В рамках занятия предлагаются к изучению следующие профессии (на выбор): Пожарный: несмотря на то, что основная задача пожарного — устранение очага возгорания, профессионал отвечает за большее, чем тушение огня. Пожарный должен уметь оказать первую помощь и психологически поддержать человека, если он в ней нуждается.</p> <p>Ветеринар: одна из самых сложных профессий, особенно когда твой пациент не может сказать, где и что у него болит. И речь сейчас не только о животных. Важно также чувствовать человека и найти правильный контакт с хозяином хвостатого друга, а последние тоже не всегда могут сказать, что случилось. Ветеринар должен обладать не только профессиональными навыками, но и эмпатией, способностью помогать другим. Несмотря на все трудности, врачи каждый день сталкиваются с чем-то новым и интересным.</p> <p>Повар: Кулинария – это язык, с помощью которого можно передать гармонию, счастье, красоту, иронию, культуру – в общем, все, из чего складывается наша жизнь. Повара по праву считаются новыми «рок-звездами», именно от них зависит меню, впечатление от ресторана и многое другое. Профессия, безусловно, ответственная, но очень креативная и захватывающая.</p>

№п/п	Тема, раздел курса	Форма проведения занятия	Основное содержание	Основные виды деятельности обучающихся
				<p>Для педагогов-навигаторов, принимающих участие в проекте «Билет в будущее», материалы для проведения занятия, а также вариативности в выборе проб доступны в цифровом инструменте проекта «Конструктор будущего» (в личном кабинете на интернет-платформе https://bvbinfo.ru/).</p> <p>Для педагогических работников, не принимающих участие в проекте «Билет в будущее», материалы доступны на цифровой платформе profmin.bvbinfo.ru.</p>
30.	Тема 27. Профориентационный сериал проекта «Билет в будущее»(часть 1) (1 час)	профориентационное занятие	<p>Знакомство с профессиями из разных профессиональных отраслей через интервью с реальными представителями профессий – героями первого профориентационного сериала для школьников.</p> <p>Формирование познавательного интереса к вопросам профориентации на основе знакомства с личной историей труда и успеха героев сериала, мотивация и практическая значимость на основе жизненных историй.</p>	<p>Просмотр профориентационного сериала, обсуждение историй героев, обмен мнением, марафон профориентационных вопросов:</p> <p>«Какая история вам была наиболее близка?», «Какие качества необходимы для этой профессии?», «Какие школьные предметы необходимы для данной специальности? И др. В рамках занятия рекомендовано к просмотру и обсуждению 1-4 серии (на выбор), посвященные следующим профессиям: начальник конструкторского отдела компании «ОДК-Авиадвигатели», владелец семейной фермы «Российские альпаки», шеф-повар ресторана «Peshi», мастер-пожарный специализированной пожарно-спасательной части по тушению крупных пожаров,</p>

№п/п	Тема, раздел курса	Форма проведения занятия	Основное содержание	Основные виды деятельности обучающихся
			<p>Каждая серия знакомит с представителями разных сфер: медицина, IT, медиа, бизнес, инженерное дело, различные производства, наука и искусство.</p> <p>В рамках занятия рекомендовано к просмотру и обсуждению 1-4 серии (на выбор), посвященные следующим профессиям:</p> <p>серия: начальник конструкторского отдела компании «ОДК-Авиадвигатели», владелец семейной фермы «Российские альпаки», шеф-повар ресторана «Peshi».</p> <p>серия: мастер-пожарный специализированной пожарно-спасательной части по тушению крупных пожаров, второй пилот авиакомпании «Аэрофлот – Российские авиалинии», полицейский-кинолог Отдельного батальона патрульно-постовой службы полиции на метрополитене.</p> <p>серия: инженер-технолог отдела анализа эффективности сборки автомобилей компании «Камаз», архитектор и руководитель «Архитектурного бюро Маликова»,</p>	<p>второй пилот авиакомпании «Аэрофлот – Российские авиалинии», полицейский-кинолог Отдельного батальона патрульно-постовой службы полиции на метрополитене, инженер-технолог отдела анализа эффективности и сборки автомобилей компании «Камаз», архитектор и руководитель «Архитектурного бюро Маликова», нейробиолог, начальник лаборатории нейронаук Курчатовского комплекса НБИКС-природоподобных технологий (НИЦ «Курчатовский институт»), мастер участка компании «ОДК-Авиадвигатели», скульптор, руководитель Курчатовского комплекса синхротронно-нейтринных исследований (НИЦ «Курчатовский институт»).</p> <p>Для педагогов-навигаторов, принимающих участие в проекте «Билет в будущее» материалы для проведения занятия, доступны в цифровом инструменте проекта «Конструктор будущего» (в личном кабинете на интернет-платформе https://bvbinfo.ru/).</p> <p>– Для педагогических работников, не принимающих участие в проекте «Билет в будущее», материалы доступны на цифровой платформе profmin.bvbinfo.ru.</p>

№п/п	Тема, раздел курса	Форма проведения занятия	Основное содержание	Основные виды деятельности обучающихся
			<p>нейробиолог, начальник лаборатории нейронаук Курчатовского комплекса НБИКС- природоподобных технологий(НИЦ «Курчатовский институт»).</p> <p>4 серия: мастер участка компании «ОДК-Авиадвигатели», скульптор, руководитель Курчатовского комплекса синхротронно-нейтринных исследований (НИЦ «Курчатовский институт»).</p>	
31.	Тема 28. Профориентационный сериал проекта «Билет в будущее»(часть 2) (1 час)	профориентационное занятие	<p>Знакомство с профессиями из разных профессиональных отраслей через интервью с реальными представителями профессий – героями первого профориентационного сериала для школьников. Каждая серия знакомит обучающихся с личной историей труда и успеха, мотивирует и несет в себе практическую значимость. Каждая серия знакомит с представителями разных сфер: медицина, IT, медиа, бизнес, инженерное дело, различные производства, наука и искусство.</p>	<p>Просмотр профориентационного сериала, обсуждение историй героев, обмен мнением, марафон профориентационных вопросов: «Какая история вам была наиболее близка?», «Какие качества необходимы для этой профессии?», «Какие школьные предметы необходимы для данной специальности? И др. В рамках занятия рекомендовано к просмотру и обсуждению 5-8 серии (на выбор), посвященные следующим профессиям: сварщик, методист в Музее оптики, врач ЛФКи спортивной медицины, реабилитолог, врач-педиатр Псковской областной инфекционной больницы, основательница концепт-стора «Палаты», основатель дома-музея «Этнодом», сыровар на семейном предприятии, оператор ЧПУ в «Лобаев Армс», учитель физики, замдиректора школы</p>

№п/п	Тема, раздел курса	Форма проведения занятия	Основное содержание	Основные виды деятельности обучающихся
			<p>В рамках занятия рекомендовано к просмотру и обсуждению 5-8 серии (на выбор), посвященные следующим профессиям:</p> <p>5 серия: сварщик, методиств Музее оптики, врач ЛФК и спортивной медицины, реабилитолог.</p> <p>6 серия: врач-педиатр Псковской областной инфекционной больницы, основательница концепт-стора «Палаты», основатель дома-музея «Этнодом».</p> <p>7 серия: сыровар на семейном предприятии, оператор ЧПУ в компании «Лобаев Армс», учитель физики, замдиректора школы «Экотех +».</p> <p>8 серия: краевед, технолог, начальник бюро окончательной сборки изделий машиностроительного завода «Тонар», травматолог-ортопед, клинический ординатор.</p>	<p>«Экотех +», краевед, технолог, начальник бюро окончательной сборки изделий машиностроительного завода «Тонар», травматолог-ортопед, клинический ординатор.</p> <p>Для педагогов-навигаторов, принимающих участие в проекте «Билет в будущее» материалы для проведения занятия, доступны в цифровом инструменте проекта «Конструктор будущего» (в личном кабинете на интернет-платформе https://bvbinfo.ru/).</p> <p>Для педагогических работников, не принимающих участие в проекте «Билет в будущее», материалы доступны на цифровой платформе profmin.bvbinfo.ru.</p>

№п/п	Тема, раздел курса	Форма проведения занятия	Основное содержание	Основные виды деятельности обучающихся
32.	Тема 29. Профориентационное занятие «Пробую профессию в инженерной сфере» (моделирующая онлайн-проба на платформе проекта «Билет в будущее») (1 час)	онлайн-проба (моделирующая профессиональная проба)	Темы 29-33 – серия профориентационных занятий в формате марафона по профессиональным пробам: решение онлайн-проб (моделирующая профессиональная проба) как практико-ориентированных задач с помощью цифровых интерактивных технологий (приложений-симуляторов на платформе проекта «Билет в будущее» https://bvbinfo.ru/), направленных на погружение обучающихся в практико-ориентированную среду и знакомство с решением профессиональных задач специалистов из различных профессиональных сред. Профессиональная проба по профессии в сфере инженерного дела (инженерии), в рамках которой обучающимся необходимо пройти последовательность этапов: – Знакомство с профессией и профессиональной областью. Постановка задачи и подготовительно-обучающий этап. Практическое выполнение задания.	Первая часть занятия построена на просмотре тематических видеороликов, интерактивном взаимодействии – игр, обсуждений и дискуссий. Вторая часть занятия – знакомство с профессией и профессиональной областью в сфере инженерного дела (инженерии). Обучающемуся предоставляется информация о профессии, цели и задачи задания (онлайн-пробы), а также предоставляется возможность пройти онлайн-пробу (моделирующая профессиональная проба), в рамках которой поэтапно выполняя задания обучающийся знакомится с профессией, функциональными обязанностями и особенностями ежедневной профессиональной деятельности данного специалиста. При прохождении заданий онлайн-пробы обучающийся может использовать дополнительные информационные материалы, которые находятся в разделе «Справочник» онлайн-пробы. После прохождения всех заданий онлайн-пробы обучающийся отвечает на вопросы, которые помогают определиться, понравилась ли данная профессия. Третья часть занятия – рефлексия в классе по заданным параметрам (вопросам). Рекомендовано прохождение онлайн-пробы за персональным компьютером с доступом в Интернет как индивидуально, так и по 2-3 обучающихся за каждым компьютером. Допускается проведение онлайн-пробы совместно с учителем через демонстрацию экрана (при наличии 1

№п/п	Тема, раздел курса	Форма проведения занятия	Основное содержание	Основные виды деятельности обучающихся
			Завершающий этап (закрепление полученных знаний, получение цифрового артефакта).	компьютера), с рекомендацией повторить прохождение пробы самостоятельно в качестве домашнего задания. Для педагогов-навигаторов, принимающих участие в проекте «Билет в будущее», материалы для проведения занятия, а также вариативности в выборе проб доступны в цифровом инструменте проекта «Конструктор будущего» (в личном кабинете на интернет-платформе https://bvbinfo.ru/). Для педагогических работников, не принимающих участие в проекте «Билет в будущее», материалы доступны на цифровой платформе profmin.bvbinfo.ru .
33.	Тема 30. Проориентационное занятие «Пробую профессию в цифровой сфере» (моделирующая онлайн-проба на платформе проекта «Билет в будущее») (1 час)	онлайн-проба (моделирующая профессиональная проба)	Погружение обучающихся в практико-ориентированную среду и знакомство с решением профессиональных задач специалистов из различных профессиональных сред. Профессиональная проба по профессии в цифровой сфере, в рамках которой обучающимся необходимо пройти последовательность этапов: – Знакомство с профессией и профессиональной областью.	Первая часть занятия построена на просмотре тематических видеороликов, интерактивном взаимодействии – игр, обсуждений и дискуссий. Вторая часть занятия – знакомство с профессией и профессиональной областью в цифровой сфере. Обучающемуся предоставляется информация о профессии, цели и задачи задания (онлайн-пробы), а также предоставляется возможность пройти онлайн-пробу (моделирующая профессиональная проба), в рамках которой поэтапно выполняя задания обучающийся знакомится с профессией, функциональными обязанностями

№п/п	Тема, раздел курса	Форма проведения занятия	Основное содержание	Основные виды деятельности обучающихся
			<p>Постановка задачи и подготовительно-обучающий этап. Практическое выполнение задания. Завершающий этап (закрепление полученных знаний, получение цифрового артефакта).</p>	<p>и особенностями ежедневной профессиональной деятельности данного специалиста. При прохождении заданий онлайн-пробы обучающийся может использовать дополнительные информационные материалы, которые находятся в разделе «Справочник» онлайн-пробы. После прохождения всех заданий онлайн-пробы обучающийся отвечает на вопросы, которые помогают определиться, понравилась ли данная профессия.</p> <p>Третья часть занятия – рефлексия в классе по заданным параметрам (вопросам).</p> <p>Рекомендовано прохождение онлайн-пробы за персональным компьютером с доступом в Интернет как индивидуально, так и по 2-3 обучающихся за каждым компьютером.</p> <p>Допускается проведение онлайн-пробы совместно с учителем через демонстрацию экрана (при наличии 1 компьютера), с рекомендацией повторить прохождение пробы самостоятельно в качестве домашнего задания.</p> <ul style="list-style-type: none"> – Для педагогов-навигаторов, принимающих участие в проекте «Билет в будущее», материалы для проведения занятия, а также вариативности в выборе проб доступны в цифровом инструменте проекта «Конструктор будущего» (в личном кабинете на интернет-платформе https://bvbinfo.ru/). – Для педагогических работников, не принимающих участие в проекте «Билет в будущее», материалы доступны на цифровой платформе profinin.bvbinfo.ru.

№п/п	Тема, раздел курса	Форма проведения занятия	Основное содержание	Основные виды деятельности обучающихся
34.	Тема 31. Профориентационное занятие «Пробую профессию в сфере промышленности» (моделирующая онлайн-проба на платформе проекта «Билет в будущее») (1 час)	онлайн-проба (моделирующая профессиональная проба)	Погружение обучающихся в практико-ориентированную среду и знакомство с решением профессиональных задач специалистов из различных профессиональных сред. Профессиональная проба по профессии в сфере промышленности, в рамках которой обучающимся необходимо пройти последовательность этапов: Знакомство с профессией и профессиональной областью. Постановка задачи и подготовительно-обучающий этап. Практическое выполнение задания. Завершающий этап (закрепление полученных знаний, получение цифрового артефакта).	Первая часть занятия построена на просмотре тематических видеороликов, интерактивном взаимодействии – игр, обсуждений и дискуссий. Вторая часть занятия – знакомство с профессией и профессиональной областью в сфере промышленности. Обучающемуся предоставляется информация о профессии, цели и задачи задания (онлайн-пробы), а также предоставляется возможность пройти онлайн-пробу (моделирующая профессиональная проба), в рамках которой поэтапно выполняя задания обучающийся знакомится с профессией, функциональными обязанностями и особенностями ежедневной профессиональной деятельности данного специалиста. При прохождении заданий онлайн-пробы обучающийся может использовать дополнительные информационные материалы, которые находятся в разделе «Справочник» онлайн-пробы. После прохождения всех заданий онлайн-пробы обучающийся отвечает на вопросы, которые помогают определиться, понравилась ли данная профессия. Третья часть занятия – рефлексия в классе по заданным параметрам (вопросам). Рекомендовано прохождение онлайн-пробы за персональным компьютером с доступом в Интернет как индивидуально, так и по 2-3 обучающихся за каждым компьютером.

№п/п	Тема, раздел курса	Форма проведения занятия	Основное содержание	Основные виды деятельности обучающихся
				<p>Допускается проведение онлайн-пробы совместно с учителем через демонстрацию экрана (при наличии 1 компьютера), с рекомендацией повторить прохождение пробы самостоятельно в качестве домашнего задания.</p> <p>Для педагогов-навигаторов, принимающих участие в проекте «Билет в будущее», материалы для проведения занятия, а также вариативности в выборе проб доступны в цифровом инструменте проекта «Конструктор будущего» (в личном кабинете на интернет-платформе https://bvbinfo.ru/).</p> <p>Для педагогических работников, не принимающих участие в проекте «Билет в будущее», материалы доступны на цифровой платформе profinin.bvbinfo.ru.</p>
35.	Тема 32. Профорientационное занятие «Пробую профессию в сфере медицины» (моделирующая онлайн-проба на платформе проекта «Билет в будущее») (1 час)	онлайн-проба (моделирующая профессиональная проба)	<p>Погружение обучающихся в практико-ориентированную среду и знакомство с решением профессиональных задач специалистов из различных профессиональных сред.</p> <p>Профессиональная проба по профессии в сфере медицины, в рамках которой обучающимся необходимо пройти последовательность этапов:</p> <p>Знакомство с профессией и профессиональной областью.</p>	<p>Первая часть занятия построена на просмотре тематических видеороликов, интерактивном взаимодействии – игр, обсуждений и дискуссий.</p> <p>Вторая часть занятия – знакомство с профессией и профессиональной областью в сфере медицины.</p> <p>Обучающемуся предоставляется информация о профессии, цели и задачи задания (онлайн-пробы), а также предоставляется возможность пройти онлайн-пробу (моделирующая профессиональная проба), в рамках которой поэтапно выполняя задания обучающийся знакомится с профессией, функциональными обязанностями и особенностями ежедневной профессиональной деятельности</p>

№п/п	Тема, раздел курса	Форма проведения занятия	Основное содержание	Основные виды деятельности обучающихся
			<p>Постановка задачи и подготовительно-обучающий этап. Практическое выполнение задания. Завершающий этап (закрепление полученных знаний, получение цифрового артефакта).</p>	<p>данного специалиста. При прохождении заданий онлайн-пробы обучающийся может использовать дополнительные информационные материалы, которые находятся в разделе «Справочник» онлайн-пробы. После прохождения всех заданий онлайн-пробы обучающийся отвечает на вопросы, которые помогают определиться, понравилась ли данная профессия.</p> <p>Третья часть занятия – рефлексия в классе по заданным параметрам (вопросам).</p> <p>Рекомендовано прохождение онлайн-пробы за персональным компьютером с доступом в Интернет как индивидуально, так и по 2-3 обучающихся за каждым компьютером.</p> <p>Допускается проведение онлайн-пробы совместно с учителем через демонстрацию экрана (при наличии 1 компьютера), с рекомендацией повторить прохождение пробы самостоятельно в качестве домашнего задания.</p> <p>– Для педагогов-навигаторов, принимающих участие в проекте «Билет в будущее», материалы для проведения занятия, а также вариативности в выборе проб доступны в цифровом инструменте проекта «Конструктор будущего» (в личном кабинете на интернет-платформе https://bvbinfo.ru/).</p> <p>– Для педагогических работников, не принимающих участие в проекте «Билет в будущее», материалы доступны на цифровой платформе profmin.bvbinfo.ru.</p>

№п/п	Тема, раздел курса	Форма проведения занятия	Основное содержание	Основные виды деятельности обучающихся
36.	Тема 33. Профорientационное занятие «Пробую профессию в креативной сфере» (моделирующая онлайн-проба на платформе проекта «Билет в будущее») (1 час)	онлайн-проба (моделирующая профессиональная проба)	<p>Погружение обучающихся в практико-ориентированную среду и знакомство с решением профессиональных задач специалистов из различных профессиональных сред.</p> <p>Профессиональная проба по профессии в креативной сфере, в рамках которой обучающимся необходимо пройти последовательность этапов:</p> <p>Знакомство с профессией и профессиональной областью.</p> <p>Постановка задачи и подготовительно-обучающий этап.</p> <p>Практическое выполнение задания.</p> <p>Завершающий этап (закрепление полученных знаний, получение цифрового артефакта).</p>	<p>Первая часть занятия построена на просмотре тематических видеороликов, интерактивном взаимодействии – игр, обсуждений и дискуссий.</p> <p>Вторая часть занятия – знакомство с профессией и профессиональной областью в креативной сфере.</p> <p>Обучающемуся предоставляется информация о профессии, цели и задачи задания (онлайн-пробы), а также предоставляется возможность пройти онлайн-пробу (моделирующая профессиональная проба), в рамках которой поэтапно выполняя задания обучающийся знакомится с профессией, функциональными обязанностями и особенностями ежедневной профессиональной деятельности данного специалиста. При прохождении заданий онлайн-пробы обучающийся может использовать дополнительные информационные материалы, которые находятся в разделе «Справочник» онлайн-пробы. После прохождения всех заданий онлайн-пробы обучающийся отвечает на вопросы, которые помогают определиться, понравилась ли данная профессия.</p> <p>Третья часть занятия – рефлексия в классе по заданным параметрам (вопросам).</p> <p>Рекомендовано прохождение онлайн-пробы за персональным компьютером с доступом в Интернет как индивидуально, так и по 2-3 обучающихся за каждым компьютером.</p>

№п/п	Тема, раздел курса	Форма проведения занятия	Основное содержание	Основные виды деятельности обучающихся
				<p>Допускается проведение онлайн-пробы совместно с учителем через демонстрацию экрана (при наличии 1 компьютера), с рекомендацией повторить прохождение пробы самостоятельно в качестве домашнего задания.</p> <p>Для педагогов-навигаторов, принимающих участие в проекте «Билет в будущее», материалы для проведения занятия, а также вариативности в выборе проб доступны в цифровом инструменте проекта «Конструктор будущего» (в личном кабинете на интернет-платформе https://bvbinfo.ru/).</p> <p>Для педагогических работников, не принимающих участие в проекте «Билет в будущее», материалы доступны на цифровой платформе profmin.bvbinfo.ru.</p>
37.	Тема 34. Профориентационное занятие «Моё будущее – Моя страна» (1 час)	профориентационное занятие	<p>Подведение итогов занятий по профориентации с учетом приобретенного опыта по профессиональным средам, знакомству с рынком труда и отраслями экономики, профессиями и требованиями к ним. Развитие у обучающихся личностного смысла в приобретении познавательного опыта и интереса к профессиональной деятельности. Формирование представления о собственных интересах и возможностях, образа «Я» в будущем.</p>	<p>Занятие завершающего цикла по профориентационной деятельности. Анализ и осознание полученного опыта, обсуждение ключевых форматов работы (просмотр видеосюжетов, игры, задания, онлайн-пробы, диагностика и др.). Оценка индивидуальных достижений и проектирование карьерных траекторий развития: построение профессиональных планов, шагов для реализации, оценка готовности к избранной деятельности</p> <p>Для педагогов-навигаторов, принимающих участие в проекте «Билет в будущее», материалы для проведения занятия, доступны в цифровом инструменте проекта «Конструктор будущего» (в личном кабинете на интернет-платформе https://bvbinfo.ru/).</p> <p>Для педагогических работников, не принимающих участие в проекте «Билет в будущее», материалы доступны на цифровой платформе profmin.bvbinfo.ru.</p>

2.1.26. Рабочая программа курса внеурочной деятельности «Английский театр»

ПОЯСНИТЕЛЬНАЯ ЗАПИСКА

Программа внеурочной деятельности «Английский театр» составлена в соответствии с правовыми и нормативными документами:

- Федеральный закон Российской Федерации от 29.12.2012 № 273-ФЗ «Об образовании в Российской Федерации» (с последующими изменениями);
- Федеральный проект «Успех каждого ребенка», утв. президиумом Совета при Президенте РФ по стратегическому развитию и национальным проектам, протокол от 24.12.2018 № 16;
- Распоряжение Правительства Российской Федерации от 31.03.2022 № 678-р «Об утверждении Концепции развития дополнительного образования детей до 2030 года»;
- Приказ Министерства просвещения Российской Федерации от 09.11.2018 №196 «Об утверждении Порядка организации и осуществления образовательной деятельности по дополнительным общеобразовательным программам»;
- Приказ Министерства просвещения Российской Федерации от 03.09.2019 №467 «Об утверждении Целевой модели развития региональных систем дополнительного образования детей»;
- Приказ Федеральной службы по надзору в сфере образования и науки от 14.08.2020 № 831 «Об утверждении Требований к структуре официального сайта образовательной организации в информационно-телекоммуникационной сети «Интернет» и формату представления информации»;
- Приказ Минтруда РФ от 05.05.2018 №298н «Об утверждении профессионального стандарта «Педагог дополнительного образования детей и взрослых»;
- Постановление Главного государственного санитарного врача Российской Федерации от 28.09.2020 №28 «Об утверждении санитарных правил СП 2.4.3648-20 «Санитарно-эпидемиологические требования к организациям воспитания и обучения, отдыха и оздоровления детей и молодежи»;
- Письмо Министерства образования и науки Российской Федерации от 11.12.2006 №06-1844 «О примерных требованиях к программам дополнительного образования детей»;
- Письмо Министерства образования и науки Российской Федерации от 29.03.2016 № ВК-641/09 «О направлении методических рекомендаций» (вместе с «Методическими рекомендациями по реализации адаптированных дополнительных общеобразовательных программ, способствующих социально-психологической реабилитации, профессиональному самоопределению детей с ограниченными возможностями здоровья, включая детей-инвалидов, с учетом их особых образовательных потребностей»);
- Устав НОЧУ «Школа «Муми-Тролль».

Актуальность

Актуальность данной программы заключается в том, что театр является способом самовыражения, инструментом решения характерологических конфликтов и средством снятия психологического напряжения обучающихся. Благодаря ей будет реализована

идея использования потенциала театральной педагогики, позволяющей развивать личность ребёнка, оптимизировать процесс развития речи, голоса, чувства ритма, пластики движений.

Направленность программы: социально-гуманитарная

Язык реализации программы: государственный язык РФ – русский.

Уровень программы - стартовый

Новизна программы заключается в том, что ее реализация основана на современных технологиях, позволяющих развивать в детях творческую активность, вовлекать детей и родителей в совместную деятельность. В программе заложены принцип междисциплинарной интеграции (литература и музыка, изобразительное искусство и технология, вокал и ритмика) и принцип креативности, предполагающий максимальную ориентацию на творчество ребенка, раскрепощение личности.

Адресат программы:

Программа предназначена для детей 13-14 лет. Набор – свободный, принимаются ребята без предварительной подготовки, желающие заниматься театром посредством английского языка. Количество обучающихся в группе- 6-10 человек.

Формы обучения

Очная форма обучения.

Методы обучения:

- информационно-познавательные методы;
- методы стимулирования и мотивации;
- творческие (креативные) методы;
- методы контроля и самоконтроля.

Форма организации занятий:

- групповая,
- фронтальная,
- индивидуальная.

Ведущей формой организации занятий является групповая работа. Во время занятий осуществляется индивидуальный и дифференцированный подход к обучающимся. Предусматривается

изучение теоретического материала и другие формы работы (беседа, игра–драматизация, рассказ, прослушивание магнитофонных записей, дисков, просмотр компьютерных презентаций, экскурсия, изготовление декораций и костюмов, чтение сказок, лексические, фонетические и грамматические игры, разучивание песен, пантомима и пр.) Теоретические занятия проводятся в форме бесед и коротких сообщений с использованием компьютерных презентаций.

Типы занятий:

- занятие творческого типа,
- занятие коррекционно-контролирующего типа,
- занятие комбинированного типа

Виды занятий:

- игра
- беседа,
- иллюстрирование,
- изучение основ сценического мастерства,
- мастерская образа
- генерация идей,
- мастерская костюма, декораций,
- инсценировка произведения,
- посещение спектакля,
- работа в малых группах,
- тренинг,
- выступления,
- показ спектакля

Режим занятий

Режим занятий утверждается расписанием, составленным в соответствии с Постановлением Главного государственного санитарного врача РФ от 28.09.2020 № 28 «Об утверждении санитарных правил СП2.4.3648-20 «Санитарно-эпидемиологические требования к организациям воспитания и обучения, отдыха и оздоровления детей и молодежи» и Уставом МБОУ СОШ № 1 г. Поронайска, утвержденного Постановлением Администрации Поронайского городского округа от 10.11.2015 № 1130. Занятия проводятся 1 раз в неделю, продолжительность занятия – 1 академический час (40 минут).

Объем программы - 35 часов.

Срок реализации программы – 1 год

Цель реализации программы:

формирование иноязычной коммуникативной компетенции обучающихся средствами театрализации. развитие артистических способностей обучающихся, интереса к занятиям, в процессе овладения начальными основами сценической грамотности.

Задачи

Для достижения поставленной цели решаются следующие задачи:

Обучающие:

- познакомить обучающихся с культурой стран изучаемого языка: театр, литература, история, традиции, праздники и т.д.;
- познакомить с менталитетом других народов в сравнении с другой культурой;
- формировать первичные навыки актерского мастерства и умения держаться на сцене;
- формировать навыки сценической речи, сценического движения, работы с текстом;
- систематизировать и закрепить лексические и грамматические средства, усвоенных на занятиях

Развивающие:

- развивать интерес к иностранной культуре;
- развивать фантазию, воображение и эмоциональную сферу детей;
- обеспечить коммуникативно-психологическую адаптацию.

Воспитательные:

- воспитывать толерантность и уважение к другой культуре;
- приобщить к общечеловеческим ценностям;
- формировать стремление к взаимопомощи, поддержке, доброму отношению друг к другу;
- формировать навыки самостоятельной работы по дальнейшему овладению иностранным языком и культурой.

Планируемые результаты

Метапредметные результаты:

- развитие умения взаимодействовать с окружающими при выполнении разных ролей; развитие коммуникативных способностей;
- расширение общего лингвистического кругозора младших школьников; развитие познавательной, эмоциональной и волевой сфер.

Личностные результаты:

- умение использовать иностранный язык в коллективно-творческой деятельности;
- мотивированность к продолжению изучения английского языка;

Предметные результаты:

- научиться правильно артикулировать, интонировать, ритмически организовывать отдельные лексические единицы, фразы и связные высказывания, соблюдая при этом логическое и фразовое ударение;
- передавать интонационно свои мысли и чувства, входить в образ, импровизировать;
- вести этикетный диалог, разговор по телефону, определять время;
- переводить детские стихи;

- составлять элементарное монологическое высказывание по образцу, аналогии.

Учебный план

№	Название раздела	Количество часов			Формы контроля
		Всего	Теория	Практика	
1.	Вводное занятие	1	1		
2	История возникновения Английского театра.	1	1		беседа
3	Артикуляция. Извлечение звуков.	2	1	1	беседа, практ. работа
4	Основы театральной культуры Англии				
4.1	Зарождение искусства	2	1	1	Просмотр презентации. Игра- путешествие на машине времени.
4.2.	Театр и зритель	2	1	1	Викторина «Этикет в театре. Просмотр видеоспектакля
5	Техника культуры речи				
5.1.	Речевой тренинг	2	1	1	Речевые упражнения, чтение стихотворений
6	Актерское мастерство				
6.1.	Организация внимания, воображения, памяти	2	1	1	Наблюдение, контрольные упражнения тренинга
6.2	Сценические действия	2	1	1	Миниатюра
6.3	Творческая мастерская	2	1	1	Концерт
7	Работа над сказкой и спектаклем				
7.1	Выбор сказки, перевод, анализ сказки, разбор по ролям	5	2	3	Опрос
7.2	Выразительность речи, мимика, жестов	2	1	1	
7.3	Изготовление реквизита, декораций	4	1	3	Творческое задание
7.4	Прогонные и генеральные репетиции	5	2	3	Прогон спектакля, анализ
7.5	Показ спектакля	2		2	
8	Итоговое занятие	1		1	Творческие задания
	Итого	35	15	20	

Содержание учебной программы

Раздел 1. Вводное занятие.

Теория: инструктаж по ТБ, беседа о языках и народах. Знакомство детей

со значением английского языка в современном мире, знакомство со страной изучаемого языка.

Раздел 2. История возникновения английского театра.

Теория: Что такое театр. Особенности английского театра

Раздел 3. Артикуляция. Извлечение звуков

Теория: постановка дикции.

Практика: отработка английских звуков на примере изучения стихов.

Раздел 4. Основы театральной культуры Англии

4.1 Зарождение искусства.

Теория: зарождение искусства в Англии. Просмотр презентации.

Практика: Игра- путешествие на машине времени.

4.2 Театр и зритель.

Теория: Этикет в театре. Культура восприятия театральной постановки.

Практика: Анализ постановки. Просмотр в записи спектакля.

Раздел 5. Техника и культура речи.

5.1 Речевой тренинг.

Теория: Рождение звука. Строение речевого аппарата. Дыхание и голос. Артикуляция и дикция, звукоряд. Языковые особенности.

Практика: Постановка дыхания. Дыхательная гимнастика.

Раздел 6. Актерское мастерство

6.1 Организация внимания, воображения, памяти.

Теория: Внимание. Развитие памяти.

Практика: Общеразвивающие игры. Актерский тренинг

6.2 Сценическое действие.

Теория: Действие- язык театрального искусства. Целенаправленность и логика действия. Упражнения и этюды.

Практика: Анализ, показ и обсуждение.

6.3 Творческая мастерская.

Теория: Работа над созданием образа сказочных персонажей. Характер, речь, персонажа, походка. Костюмы.

Практика: Создание эскизов костюмов

7. Работа над сказкой и спектаклем.

7.1 Выбор сказки, перевод, анализ, разбор по ролям.

Теория: Знакомство с сказкой. Обсуждение сказки. Какие вызвала чувства. Анализ сказки по событиям.

Практика: Работа за столом. Выделение в событии линии действий. Определение мотивов поведения, целей, героев. Выстраивание логической

цепочки.

7.2 Выразительность речи, мимики, жестов.

Теория: Работа над созданием образа, выразительностью и характером персонажа.

Практика: Поиск выразительных средств и приемов. Выбор музыкального оформления. Подбор костюмов.

7.3 Изготовление реквизита, декораций.

Теория: Знакомство с видами декораций. Эскизы декораций и костюмов. Практика: Оформление сцены. Изготовление костюмов, реквизита, костюмов.

7.4 Прогонные и генеральные репетиции.

Теория: Анализ проделанной работы.

Практика: Репетиции как творческий процесс и коллективная работа на результат с использованием всех знаний, навыков, технических средств и таланта.

7.5 Показ спектакля

Практика: Показ спектакля зрителю (родителям). Творческие встречи со зрителем. Анализ спектакля.

8. Итоговое занятие.

Практика: Подведение итогов обучения. Творческое задание: викторина о театре, тест на знание специальной терминологии. Награждение.

3. Организационный раздел.

- **Методическое обеспечение программы**
 - Английский язык. Слова и фразы. Тренажер по чтению.
 - Английский язык. Буквы и звуки. Тренажер по чтению.

материалы электронных учебников по темам «Забавный алфавит», «Моя семья», «Мир вокруг нас»;

- видеопособия;
- наглядные пособия: таблицы, картинки, игрушки;
- музыкальные видеозаписи, аудиозаписи

В рамках воспитательной работы планируются следующие формы мероприятий: - участие в мини спектаклях, беседы, конкурсы.

3.3 Материально-техническое обеспечение программы

Для обучения английскому языку на начальном этапе предполагается использование следующих материально-технических средств:

- Интерактивная панель – 1 шт.

Театрально-игровое оборудование:

- большая складная ширма – 1
- декорации – к 2 спектаклям
- стойка-вешалка для костюмов - 1
- *Костюмы, маски, парики, атрибуты для постановки 2-3 сказок.*
- *Элементы ряжения:* парики, шляпы, грим, шапочки-маски;

Технические средства обучения:

- аудиозаписи музыкальных произведений, записи звукошумовых эффектов, музыкальные игрушки, видео-фонотеки литературных произведений
- Музыкальный центр – 1 шт.
- Микрофон – 5 шт.
- Наличие помещения для проведения занятий в соответствии с санитарно-гигиеническими требованиями – 1
- Медиотека (аудио- и CD диски)
- Атрибуты и пособия для занятий, спектаклей

Перечень рекомендуемых учебных изданий.

1. Шалаева, Г.П. Английский язык для самых маленьких. / Г.П. Шалаева / – Слово: 2016. – Текст: непосредственный.
2. Дзюина, Е.В. Игровые занятия и внеклассные мероприятия на английском языке: 2-4 классы. / Е.В.Дзюина/– Москва: ВАКО: 2010. – Текст: непосредственный.
3. Крижановская, Т.В. Английский язык для одаренных детей. / Т.В.Крижановская / – Эксмо: 2017. – Текст: непосредственный.
4. Кулясова, Н.А. Алфавитные и тематические игры на занятиях английского языка. / Н.А.Кулясова / – Москва: Вако, 2010. – Текст: непосредственный.
5. Английский язык. 5-11 классы: театрально – языковая деятельность: технология, сценарии спектаклей/ сост. Е.Л.Ерхова, С.В.Захаркина, Е.С.Атаманчук. – Волгоград: Учитель, 2009.
6. Ершова А.П. Уроки театра на уроках в школе – М.: НИИ художественного воспитания, 1992.
7. Бужинский В.В., Павлова С.В. Функциональный подход к обучению английскому произношению. – М.: Дрофа, 2005
8. Михайлова А.Я. Театр в эстетическом воспитании школьников. М: Просвещение, 2005.
9. Рубина Ю.И. Основы педагогического руководства школьной театральной самодеятельностью. М: Просвещение, 2004.
10. Афанасьева, О.В., Михеева, И.В. Английский язык: Книга для учителя к учеб. для 2 кл. / О. В. Афанасьева, И. В. Михеева. - Москва: Дрофа, 2019. – Текст: непосредственный.
11. Русинова Е.В. Английский язык. Буквы и слова. Тренажер по письму/Е.В.Русинова/ - «Титул»:2021 – Текст: непосредственный.
12. Русинова Е.В. Английский язык. Слова и фразы. Тренажер по чтению/Е.В.Русинова/ - «Титул»:2021. – Текст: непосредственный.
13. Русинова Е.В. Английский язык. Буквы и звуки. Тренажер по чтению/Е.В.Русинова/ - «Титул»:2021. – Текст: непосредственный

2.1.27. Рабочая программа курса внеурочной деятельности «Юный фотограф»

ПОЯСНИТЕЛЬНАЯ ЗАПИСКА

Увеличивающаяся скорость научно-технического прогресса требует от человека новых ритмов жизни, других объемов знаний, умения выходить из многочисленных сложных ситуаций, умения управлять собой. Все это по плечу лишь человеку, который находится на высоком уровне социального развития, способному принимать нестандартные решения, умеющему творчески мыслить. Начинать воспитание творческой личности следует как можно раньше. Занятия в объединении «Юный фотограф» - шаг в этом направлении.

Искусство фото и видеосъемки представляет достаточно широкие возможности для социального, познавательного и художественного развития подростков.

Направленность программы техническая.

Вид программы:

- по степени авторства -
модифицированная; - по уровню сложности
– базовая.

Язык реализации программы: официальный язык Российской Федерации – русский.

Перечень нормативных документов:

Программа разработана в соответствии со следующими нормативными документами:

1. Федеральный закон «Об образовании в Российской Федерации» от 29.12.2012 № 273-ФЗ.
2. Федеральный закон от 31 июля 2020 г. N 304-ФЗ «О внесении изменений в Федеральный закон «Об образовании в Российской Федерации» по вопросам воспитания обучающихся».
3. Распоряжение Правительства Российской Федерации от 31 марта 2022 года № 678-р. Концепция развития дополнительного образования детей до 2030 г.
4. Постановление Главного государственного санитарного врача РФ от 28 сентября 2020 г. №28 «Об утверждении санитарных правил СП 2.4.3648 – 20 «Санитарно – эпидемиологические требования к организациям воспитания и обучения, отдыха и оздоровления детей и молодежи».
5. Распоряжение Правительства Российской Федерации от 29.05.2015 № 996-р «Стратегия развития воспитания в Российской Федерации на период 2025г»

Актуальность программы заключается в соответствии заявленной тематики стремительному развитию в последние годы фото и видео искусства. Роль и значение данного объединения неопределимы, так как оно, с одной стороны, предполагает самые прямые связи творческого процесса с живой действительностью, с другой - предоставляет неисчерпаемые возможности для развития наблюдательности, для творческого осмысления жизненного материала. Увлечение киноискусством может служить профессиональной ориентацией обучающихся и повлиять на выбор их будущей профессии.

Отличительные особенности программы заключается в интегрировании

содержания художественно-эстетической сферы деятельности и области технического творчества. Данная образовательная программа способствует профессиональному самоопределению подростков, позволяет им развить в себе способности творческого самовыражения или просто заняться интересным и полезным делом.

Педагогическая целесообразность: программа учитывает стремительное развитие научно-технического прогресса, огромный спрос на создание авторских работ в области фото и видеоискусства.

Адресат программы: обучение рассчитано на детей от 13 до 17 лет

Получение образования обучающихся с ограниченными возможностями здоровья может быть организовано совместно с другими обучающимися. Количество обучающихся с ограниченными возможностями здоровья устанавливается из расчета не более 3 обучающихся при получении образования с другими учащимися.

Объем программы: 36 часов для 7-9 классов; 18 часов - для 10-11 классов.

Сроки освоения программы: 1 год.

Режим занятий: 1 раз в неделю по 1 академическому часу для 7-9 классов;

1 раз в неделю по 0,5 академического часа для 10-11 классов;

Формы обучения: очная с применением электронного обучения (ЭО) и дистанционных образовательных технологий (ДОТ). Программа может быть реализована в очно-заочной форме и дистанционно с помощью интернет-ресурсов.

Форма организации образовательной деятельности: групповая, индивидуальная.

Формы проведения занятий: комбинированные, теоретические, практические.

Цель программы: формирование в процессе изучения фото и видеоискусства социально- ориентированного, творчески направленного мышления, максимально полно учитывающее индивидуально-личностные особенности развития детей и подростков.

Задачи программы:

Обучающие:

1. научить обращаться с различными видами фото, видеооборудования;
2. освоить методы компьютерной обработки фото, видеоматериалов;
3. способствовать изучению и совершенствованию приемов фото и видеосъемки;
4. расширить знания учащихся об истории развития фотографии и видео;
5. научить ставить и решать художественно-творческие задачи и связанные с ними социальные проблемы.

Развивающие:

1. развить творческие способности, образное мышление, зрительное восприятие;
2. развить эстетический и художественный вкус.
3. развить умение сравнивать, анализировать, объективно оценивать свою деятельность.

Воспитательные:

1. привить интерес к культуре народа своего края, своей страны, истории фото и видеотворчества;

2. создать условия социального, культурного и профессионального самоопределения, творческой самореализации личности детей и подростков;
3. обеспечить условия познавательного и личностного развития;
4. обеспечить рост качества общения в подростковой и разновозрастной средах.

Содержание программы

Вводное занятие

Теория

Организационные задачи. Эмоционально-психологическое состояние коллектива. Планирование на год. Правила техники безопасности. Инструменты и материалы.

2. Диспозиция и основные параметры цифровых камер

Теория. Различия цифровых камер. Матрица. Оптика. Размер сенсора. Видоискатель, размер файла. Режимы фотосъёмки. Единицы измерения чувствительности ISO. Фотографическая широта и шумы.

Практика. Фотосъёмка с различной чувствительностью ISO. Фотосъёмка городского пейзажа по теме: «Улицы города».

3. Форматы записи изображений

Теория. Возможности и недостатки фотосъёмки в различных форматах: JPEG, TIFF, RAW. *Практика.* Фотосъёмка в зависимости от выбранных задач, степени сжатия и личных предпочтений.

4. Системы фокусировки

Теория. Важнейшие параметры системы автофокуса. Пассивный автофокус. Функции захвата точки автофокуса. Наличие пассивной системы автофокуса. Подсветка активной точки фокусировки. Возможность ручного захвата точек фокусировки. Фокусировка по центральному перекрестию. Возможность фокусировки вручную. Скорость срабатывания автофокуса.

Практика. Фотосъёмка с использованием различных способов фокусировки.

5. Объективы

Теория. Характеристика объективов: фокусное расстояние, светосила, диафрагма.

Практика. Фотосъёмка с использованием объективов с различным фокусным расстоянием, диафрагмой. Сравнение качества воспроизведения объектов с различной светосилой объектива.

6. Параметры фотосъёмки

Теория. Использование автоматического и сюжетных режимов.

Режимы, установленные в камере по умолчанию. (Макро, портрет, спорт, пейзаж, ночная съёмка, ночной портрет). Скорость затвора, скорость записи, серийная съёмка.

Практика. Отработка слагаемых скорости цифровой камеры: времени подготовки к съёмке; времени срабатывания затвора; промежутка между съёмками; скорости серийной съёмки.

7. Выразительные средства в фотографии

Теория. Глубина резкости, её значение в создании и реализации сюжетной линии фотографии.

Практика. Использование оптимального значения диафрагмы и определение сюжетнозначимого объекта.

8. Программы по корректировке отснятого материала

Теория. Программы: Pikassa, ASDSee и Photoshop.

Практика. Овладение инструментами обработки изображений: кадрирование, штамп, кисти, лассо, осветлитель, затемнитель, и др.

9. Виды и жанры фотосъемки

Теория. Архитектура и городской пейзаж. Особенности съемки пейзажа. Различие макро и микросъемки. Защита от «смазанности». Выбор экспозиции. Установка для макросъемки.

Макросъемка в студии и на природе. Аппаратура и объективы для съемки натюрмортов.

Аквасъемка. Особенности съемки на прозрачной поверхности. Особенности съемки портрета.

Практика. Фотосъемка пейзажа на берегу реки Оки с использованием различной глубины резкости для достижения образности природного ландшафта «Зимняя изморозь». Съемка с использованием установки для макросъемки механических деталей, мелкой печати, вышивки, фрагментов фотографий в студии. Отработка практических навыков по освещению, постановки предметов и внутрикадровая связь составляющих. Использование отражений в качестве композиционного приема. Практические занятия по фотосъемке: стеклянной посуды; предметов, помещенных в жидкость с использованием мыльной пены. Фотосъемка моделей в светлой и темной тональности. Съемка жанрового портрета.

10. «Photoshop»

Теория. Использование инструментов кадрирования, уровней, цветопередачи. Устранение причин возникновения дефектов изображения.

Практика. Упражнения в устранении дефектов изображения.

11. Планы кадра

Теория. План - относительный масштаб изображения в кадре. В зависимости приближенности или удаленности объекта съемки от кинокамеры планы бывают крупные, средние и общие.

Практика. Съемка на видеокамеру объектов различных планов на учебно-опытном участке.

12. Характеристики освещения

Теория. Основные характеристики освещения: контрастность, направленность, цветовая температура.

12. Съемка со штатива

Теория. Штатив - аксессуар, необходимый для более качественной съемки, продолжительной съемки, интервью или диалога.

Практика. Панорамная съемка природы со штатива, съемка различных планов и в различных ракурсах со штатива

13. Видеомонтаж

Теория. Творческие и технологические основы монтажа. Приемы монтажа. «Черновой» и «чистой» монтаж. Линейный и нелинейный монтаж. Виды монтажа, его цели (технический, конструктивный, художественный).

Практика. Монтаж отснятого материала.

14. Видеопереходы. Видеоэффекты. Аудиоэффекты.

Теория. Знакомство с возможностями программ по видеомонтажу

Практика. Умение грамотно применять эффекты и переходы при монтаже фильма.

15. Итоговая аттестация.

Теория. Вывод фильма. Форматы вывода фильма. Создание видеофайла MPEG4.

Конверторы.

Практика. Вывод фильма в нескольких форматах. Презентация видеопроектов: обучающиеся демонстрируют предварительно доработанные видеоролики, защищают, при необходимости дорабатывают.

Планируемые результаты

Предметные результаты:

Учащиеся будут знать:

- в общих чертах историю фотографии;
- правила техники безопасности и эксплуатации;
- основные виды съемочного процесса;
- основные композиции в фотографии;
- принципы и особенности работы с современной фототехникой, компьютерной техникой;
- правила работы с графическим пакетом Photoshop;
- основные принципы фотографирования пейзажа, композиции, натюрморта, портрета и т.п.;
- особенности языка кино, отличие языка кино от других видов искусства;
- особенности жанров кинематографа;
- основы операторской работы;
- особенности структурирования информации и представлении её в виде видеофильма;
- правила написания сценария;
- этапы работы над фильмом; особенности, достоинства и недостатки растровой графики; особенности, достоинства и недостатки векторной графики; основы монтажа видеофильмов.

Уметь:

- грамотно проводить фотосъемку с применением основных изобразительных средств фотографии;
- пользоваться техническими средствами обучения;
- осуществлять фотосъемку в различных жанрах;
- применять цифровую фототехнику;
- творчески подходить к созданию работ;
- анализировать свою работу
- общаться со сверстниками;
- осуществлять видеосъемку;
- составлять план (сценарий) фильма;
- выбирать правильный ракурс при съемке;
- монтировать простые видеоролики.

Личностные результаты:

- умеет ставить и решать художественно-творческие задачи и связанные с ними социальные проблемы;
- личность социально, культурно и профессионально самоопределена, творчески самореализована;
- развиты творческие способности, образное мышление, зрительное восприятие;

- развит эстетический и художественный вкус.

Метапредметные результаты:

- высокий уровень качества общения в подростковой и разновозрастной средах;
- применяет полученные знания в жизни.

Тематическое планирование 7-9 классы

№ п/п	Название раздела, темы	Кол-во часов	Форма занятия
1	Вводное занятие	2	лекция
2	Диспозиция и основные параметры цифровых камер	2	учебная игра, ролевая игра;
3	Форматы записи изображений	2	творческие конкурсы
4	Системы фокусировки	2	тематические задания по подгруппам
5	Объективы	2	Групповая деятельность
6	Параметры фотосъемки	2	Лекция
7	Выразительные средства в фотографии	2	Творческие конкурсы
8	Программы по корректировке отснятого материала	2	Лекция, защита творческого проекта
9	Виды и жанры фотосъемки	2	Лекция, учебная игра, ролевая игра;
10	«Photoshop»	2	Творческие конкурсы
11	Планы кадра	2	Лекция
12	Характеристики освещения	2	Лекция, индивидуальная работа
13	Съемка со штатива	2	Фотовыставки и фоторепортажи
14	Видеомонтаж	2	Коллективное творческое дело
15	Видеопереходы	2	Коллективное творческое дело
16	Видеоэффекты	2	Коллективное творческое дело
17	Аудиоэффекты	1	Коллективное творческое дело
18	Итоговое занятие	1	Защита творческого проекта

Условия реализации программы

материально-техническое обеспечение

Успешной реализации учебного процесса способствует соответствующая материально-техническая база.

Наличие:

- учебного кабинета (студии) для занятий с детьми;
- съёмочного оборудования;
- лабораторного оборудования; □ фотоматериалов и видеоматериалов;
- мультимедийного оборудования.

информационное обеспечение – аудио-, видео-, фото-, интернет источники;

Методические материалы

Организация образовательного процесса в объединении предполагает создание для обучающихся творческой, свободной, комфортной среды. Этому способствует использование педагогом методов обучения, позволяющих достичь максимального результата. К ним относятся беседа, рассказ, объяснения, показ, демонстрация иллюстративного материала и фотографий.

Применяются активные методы обучения: выполнение практических работ, выставки, экскурсии, выход на фотосъемку природы. Педагогом активно используются современные образовательные технологии: проектные, информационно-коммуникационные, личностно-ориентированного обучения, технологии мастерских.

Познавательный интерес детей усиливается за счет систематического проведения экскурсий, просмотра видеоматериалов, участия в выставках, посещения музеев, театров и творческих мастерских.

Занятия в объединении строятся на следующих принципах: усвоения материала от простого к сложному, единства воспитания и обучения, последовательности, доступности, индивидуальности, самореализации.

Виды занятий – контрольные и открытые занятия, экскурсии, презентации фото и видеопроектов.

Характер деятельности учащихся: поисковый, исследовательский, проектный. Программа предполагает овладение навыками работы с фото, видео и анимацией, создание кинодокументалистики, умение выполнять видеосъемку в различных жанрах и работать в программах видеомонтажа.

Дидактическое обеспечение: дидактический материал включает в себя образцы фотографий, выполненные педагогом и учащимися, рисунки, открытки, специальную и дополнительную литературу, разработки отдельных методических аспектов необходимых для проведения занятий.

Список литературы

Литература для педагога

Основная

1. В Белунцов., Звук на компьютере. Трюки и эффекты. - Питер, 2005 г.
2. Н.Биржаков, «Цифровое фото», Москва 2011г. Изд., «ЭКСМО».
3. А.Газаров, «Цифровая фотография без фотошопа», Москва 2010, Изд. «ЭКСМО».
4. М.Клейворн, Портретная фотография, Москва 2011, Изд. «ЭКСМО».
5. А.Лапин, «Фотография как...» - Изд. 5-е, испр. – М.: Эксмо, 2010.
6. В.Мураховский, С.Симонович «Большая книга цифровой фотографии», «Издательство развития», 2006г.
7. Т. Охоян, Цифровой нелинейный монтаж. М.: Мир, 2001г.
8. А. Г. Соколов, Монтаж: телевидение, кино, видео. — М.: Издательство «625», 2001 г.
9. Н.И.Утилова, Монтаж. М.:АСПЕНТ ПРЕСС, 2004 г.
10. М.Фриман, «Искусство цифровой фотографии», Москва 2011, Изд. «Добрая книга».

Дополнительная

1. «Digital Photo», Журнал, Москва, 2009.
2. Общее и дополнительное образование: опыт конструктивного взаимодействия». – Материалы V Городских педагогических чтений». - Новосибирск, 2001.
3. «Российское фото» Журнал, Москва, 2010.
4. «Foto & Video» («Фото и видео») журнал о фотографии и видеотехнике.
5. «Фотомастерская», Журнал, Изд. ООО «Медиа-С», 2010.

Литература для детей

Основная

1. М.Райт, «Гид по цифровой фотографии» (перевод с англ. А.Н.Степановой) - М: Эксмо, 2009.

Дополнительная

1. «Digital Photo», Журнал, Москва, 2009.
2. «Российское фото» Журнал, Москва, 2010.
3. «Foto & Video» («Фото и видео») журнал о фотографии и видеотехнике.
4. «Фотомастерская», Журнал, Изд. ООО «Медиа-С», 2010.

2.1.28. Рабочая программа курса внеурочной деятельности «Общая физическая подготовка и спортивные игры»

ПОЯСНИТЕЛЬНАЯ ЗАПИСКА

Программа внеурочной деятельности «ОФП» составлена в соответствии со спортивнооздоровительным направлением, ориентированная на формирование целостного отношения к здоровью и здоровому образу жизни. Программа предусматривает проведение индивидуальных занятий, занятий в группах и на свежем воздухе.

Нормативно-правовой базой программы внеурочной деятельности «ОФП» являются:

1. Федеральный закон от 29.12.2012 № 273-ФЗ «Об образовании в Российской Федерации».
2. Федеральный государственный общеобразовательный стандарт основного общего образования (приказ Минобрнауки РФ № 1897 от 17.12.2010 «Об утверждении и введении в действие федерального государственного образовательного стандарта основного общего образования» (с изменениями и дополнениями от 31.12.2015 № 1577 (п.п. 11.1, 11.2.; п. 11.3 (п. 4); п. 18.3.1).
3. СанПиН 2.4.2.2821-10 “Санитарно-эпидемиологические требования к условиям и организации обучения, содержания в общеобразовательных организациях” (с изменениями от 24 декабря 2015 года).
4. Примерная программа основного общего образования по физической культуре. 5-9 классы (стандарт второго поколения). М.: Просвещение, 2011
5. Авторская программа: Программы общеобразовательных учреждений. Комплексная программа физического воспитания учащихся 1-11 классов / авт.-сост.: В.И.Лях, А.А.Зданевич. – 5-е издание – М.: Просвещение, 2012

Цель программы: сформировать творческую, стремящуюся к сохранению физического, психического и нравственного здоровья личность учащегося.

Задачи:

Оздоровительные:

- укреплять здоровье и закаливать занимающихся;
- удовлетворять суточную потребность в физической нагрузке;
- ведение закаливающих процедур;
- укреплять и развивать дыхательный аппарат и организм детей; □ снимать физическую и умственную усталость.

Образовательные:

- ознакомить учащихся с правилами самоконтроля состояния здоровья на занятиях и дома;
- формировать правильную осанку;
- обучать диафрагмально-релаксационному дыханию;
- изучать комплексы физических упражнений с оздоровительной направленностью;
- формировать у обучающихся навыки здорового образа жизни.

Развивающие:

- развивать и совершенствовать его физические и психомоторные качества, обеспечивающие высокую дееспособность;
- совершенствовать прикладные жизненно важные навыки и умения в ходьбе, прыжках, лазании, обогащение двигательного опыта физическими упражнениями;
- развитие координационных (точности воспроизведения и дифференцирования пространственных, временных и силовых параметров движений, равновесия, ритма, быстроты и точности реагирования на сигналы, согласования движений, ориентирования в пространстве) и кондиционных (скоростных, скоростно-силовых, выносливости и гибкости) способностей;

Воспитательные:

- прививать жизненно важные гигиенические навыки;
- содействовать развитию познавательных интересов, творческой активности и инициативы;
- стимулировать развитие волевых и нравственных качеств, определяющих формирование личности ребёнка;
- формировать умения самостоятельно заниматься физическими упражнениями, подвижными играми, использование их в свободное время на основе формирования интересов к определенным видам двигательной активности и выявления предрасположенности к тем или иным видам спорта.

ЛИЧНОСТНЫЕ, МЕТАПРЕДМЕТНЫЕ И ПРЕДМЕТНЫЕ РЕЗУЛЬТАТЫ ОСВОЕНИЯ

Универсальными компетенциями учащихся по силовой подготовке являются:

- умения организовывать собственную деятельность, выбирать и использовать средства для достижения её цели;
- умения активно включаться в коллективную деятельность, взаимодействовать со сверстниками в достижении общих целей;
- умения доносить информацию в доступной, эмоционально-яркой форме в процессе общения

и взаимодействия со сверстниками и взрослыми людьми.

Личностными результатами освоения учащимися содержания программы по силовой подготовке являются следующие умения:

- активно включаться в общение и взаимодействие со сверстниками на принципах уважения и доброжелательности, взаимопомощи и сопереживания;
- проявлять положительные качества личности и управлять своими эмоциями в различных (нестандартных) ситуациях и условиях;
- проявлять дисциплинированность, трудолюбие и упорство в достижении поставленных целей; — оказывать бескорыстную помощь своим сверстникам, находить с ними общий язык и общие интересы.

Метапредметными результатами освоения учащимися содержания программы по силовой подготовке являются следующие умения:

- характеризовать явления (действия и поступки), давать им объективную оценку на основе освоенных знаний и имеющегося опыта;
- находить ошибки при выполнении учебных заданий, отбирать способы их исправления; — общаться и взаимодействовать со сверстниками на принципах взаимоуважения и взаимопомощи, дружбы и толерантности;
- обеспечивать защиту и сохранность природы во время активного отдыха и занятий физической культурой;
- организовывать самостоятельную деятельность с учётом требований её безопасности, сохранности инвентаря и оборудования, организации места занятий;
- планировать собственную деятельность, распределять нагрузку и отдых в процессе ее выполнения;
- анализировать и объективно оценивать результаты собственного труда, находить возможности и способы их улучшения;
- видеть красоту движений, выделять и обосновывать эстетические признаки в движениях и передвижениях человека;
- оценивать красоту телосложения и осанки, сравнивать их с эталонными образцами;
- управлять эмоциями при общении со сверстниками и взрослыми, сохранять хладнокровие, сдержанность, рассудительность;
- технически правильно выполнять двигательные действия из базовых видов спорта, использовать их в игровой и соревновательной деятельности.

Предметными результатами освоения учащимися содержания программы по ОФП

являются следующие умения:

- планировать занятия физическими упражнениями в режиме дня, организовывать отдых и досуг с использованием средств физической культуры;
- излагать факты истории развития физической культуры, характеризовать её роль и значение в жизнедеятельности человека, связь с трудовой и военной деятельностью;
- представлять физическую культуру как средство укрепления здоровья, физического развития и физической подготовки человека;
- измерять (познавать) индивидуальные показатели физического развития (длину и массу тела), развития основных физических качеств;
- оказывать посильную помощь и моральную поддержку сверстникам при выполнении учебных заданий, доброжелательно и уважительно объяснять ошибки и способы их устранения;
- организовывать и проводить со сверстниками подвижные игры и элементы соревнований, осуществлять их объективное судейство;
- бережно обращаться с инвентарём и оборудованием, соблюдать требования техники безопасности к местам проведения;
- организовывать и проводить занятия физической культурой с разной целевой направленностью, подбирать для них физические упражнения и выполнять их с заданной дозировкой нагрузки;
- характеризовать физическую нагрузку по показателю частоты пульса, регулировать её напряжённость во время занятий по развитию физических качеств;
- взаимодействовать со сверстниками по правилам проведения подвижных игр и соревнований; — в доступной форме объяснять правила (технику) выполнения двигательных действий, анализировать и находить ошибки, эффективно их исправлять;
- подавать строевые команды, вести подсчёт при выполнении общеразвивающих упражнений;
- находить отличительные особенности в выполнении двигательного действия разными учениками, выделять отличительные признаки и элементы;
- выполнять акробатические и гимнастические комбинации на необходимом техничном уровне, характеризовать признаки техничного исполнения;
- применять жизненно важные двигательные навыки и умения различными способами, в различных изменяющихся, вариативных условиях

Содержание программы для учащихся

Теоретическая подготовка

Основы знаний физической культуры:

- история развития атлетизма в России;
- правила безопасного поведения на занятиях;
- санитарно-гигиенические нормы и нормы пожарной безопасности;
- основы анатомии опорно-двигательного аппарата;
- краткие сведения о строении и функциях организма;
- режим дня и личная гигиена;
- гигиена, закаливание, режим дня и питание;
- врачебный контроль, самоконтроль, оказание первой помощи при травмах;
- места занятий, оборудование и инвентарь;
- воспитание в учащих уважения к себе и другим (взаимоотношения, взаимопомощь);
- воспитание патриотизма, чувства долга и ответственности.

Физическое совершенствование

Общеразвивающие упражнения для развития основных физических качеств, состоящие из разнообразных комплексов без предметов и с предметами.

Специальные упражнения состоят из упражнений с гантелями весом 2-4 кг, комплексов упражнений с гириями весом 16 кг., упражнений с тренажёров. При этом, количество подходов должно быть от 4 до 6, а количество повторений 8 - 12. Применяемое усилие малой и средней интенсивности. Упражнения в приседаниях с гантелями выполняются в тех же объёмах с интенсивностью 45 – 60%, угол сгибания в коленях не менее 90 градусов. В становой тяге количество повторений 4 – 6 (*Приложение 3*)

Требования к качеству освоения программного материала

Должны знать:

- правила безопасного поведения на тренировочных занятиях;
- правила пожарной безопасности;
- историю развития атлетизма в России;
- правила страховки и самостраховки;
- санитарно-гигиенические требования;
- гигиену, закаливание, режим дня, питание;
- роль физической культуры в укреплении и закаливании человека;
- краткие сведения о строении и функциях организма;
- об анатомическом строении человека;
- как формировать осанку с помощью отягощений;

- физиологию спортивной тренировки;
- основы методики силовой подготовки;
- методику планирования самостоятельных занятий;
- врачебный контроль, самоконтроль, оказание первой помощи при травмах;
- влияние различных факторов на проявление силы мышц; -

оборудование мест занятий и инвентарь.

Должны уметь:

- составить и выполнять комплексы утренней гимнастики
- выполнять комплексы упражнений, целенаправленно воздействующих на формирование осанки;
- качественно выполнять упражнения из атлетической гимнастики
- выполнять упражнения общефизической направленности в соответствии с нормами ГТО для соответствующей ступени не ниже бронзового значка
- выполнять упражнения пауэрлифтинга на уровне не ниже 3 юношеского разряда (версия ИПФ без специальной экипировки)

Программа рассчитана на 34 часа в год (1 час в неделю).

В процессе ОФП учащиеся совершенствуют умение управлять своими движениями, развивают навыки в быстром и экономном передвижении, преодолении препятствий.

Общая физическая подготовка имеет большое оздоровительное значение.

Занятия, как правило, проводятся на свежем воздухе и в спортивных залах. ОФП требует динамической работы многих мышц, что позволяет легко регулировать нагрузку, улучшает деятельность двигательного аппарата, внутренних органов, центральной нервной системы и организма в целом.

Программа обучения направлена на ознакомление с видами легкой атлетики, баскетбола, волейбола, гимнастических упражнений, укрепление здоровья и закалывание организма занимающихся, воспитание интереса к занятиям ОФП.

Содержание программы

Раздел 1. Теоретическая подготовка - 6 часов

Тема 1.1 Физическая культура и спорт в России.

История возникновения и развития физической культуры. Физическая культура и олимпийское движение в России. Правовые основы физической культуры и спорта.

Тема 1.2 Влияние физических упражнений на организм занимающихся.

Работа сердечно - сосудистой системы. Особенности полового созревания у юношей и

девушек. Понятие о телосложении человека.

Тема 1.3 Гигиена закаливания. Режим тренировочных занятий и отдыха. Основные средства восстановления. Самоконтроль.

Гигиенические требования к одежде и обуви для занятий физическими упражнениями. Режимы тренировочных занятий и отдыха. Виды средств восстановления. Массаж, самомассаж.

Самоконтроль, из чего он состоит. Способы подсчета пульса. Способы регулирования и контроля физических нагрузок во время занятий физическими упражнениями.

Тема 1.4 История Олимпийских игр

Тема 1.5 Современные олимпийские игры.

Тема 1.6 Формирование ЗОЖ, профилактика вредных привычек.

Раздел 2. Физическая подготовка –14 часов

Тема 2.1 Общая физическая подготовка.

Упражнения для развития выносливости:

Длительный бег до 20-25 минут, кросс до 3-4 км., бег с препятствиями, эстафеты. Упражнения с небольшими отягощениями, лазание по канату, упражнения на тренажёрах, с весом собственного тела, со скакалкой, в парах, прыжковые упражнения, челночный бег с несколькими повторениями; упражнения, проводимые по методу круговой тренировки.

Упражнения для развития скоростно-силовых способностей:

Прыжки и многоскоки; игры и эстафеты с элементами бега, прыжки ч/з препятствия, упражнения на пресс, броски набивного мяча, игры и эстафеты с элементами прыжков, прыжки ч/з нарты на время.

Упражнения для развития скоростных способностей:

Эстафеты с бегом на короткие дистанции; Старты из различных положений (высокий, низкий, стоя спиной в сторону бега, лёжа на животе, лёжа на спине).

Бег с ускорениями 30-60 м, 40-100м. Бег с максимальной скоростью.

Упражнения для развития гибкости:

Наклоны; растяжки, упражнения на гимнастической стенке, упражнения в парах, упражнения с гимнастическими палками, пружинистые наклоны, упражнения с гимнастическими скамейками.

Упражнения на развитие силовой выносливости:

Подтягивание на низкой перекладине, подтягивание на высокой перекладине (хватом сверху, хватом снизу, широким хватом, узким хватом); сгибание и разгибание рук в упоре

лёжа-на гимнастической скамейке, на полу, работа с гантелями, работа с гирей, работа со штангой, подтягивание из вися угла.

Раздел 3. Техническая подготовка –10 часов.

Тема 3.1 Техника спринтерского бега.

Старт и стартовый разгон с постепенным увеличением скорости и расстояния бега; Бег с ускорением до 30 м; Бег с ускорением до 40-60 метров. Бег на 100м в среднем темпе; финиширование грудью, плечом; Бег на 30, 60, 100м. на результат.

Тема 3.2 Кроссовая подготовка

Бег в среднем темпе. Бег по залу 15-20 минут. Бег с изменением темпа. Бег с отягощением (грузом на ногах). Бег по сложной пересеченной местности. Бег на 1-3 км. Бег в равномерном темпе 1 км на время.

Тема 3.3 Техника ведения мяча, бросок в кольцо (баскетбол)

Ведение мяча с изменением направления. Броски в кольцо. Штрафной бросок. Выполнение комбинации.

Тема 3.4 Техника выполнения акробатических упражнений.

Выполнение кувырка вперед, назад. «Мост» из положения лежа, равновесие. Переворот вправо (влево). Длинный кувырок с поворотом на 180 и 360. Выполнение комбинации.

Тема 3.5 Техника подтягивания на высокой перекладине.

Подтягивание на низкой перекладине (из вися угла); подтягивание на высокой перекладине различными способами, хватом (снизу, сверху, широким, узким, средним); подъем переворот; выход силой; подтягивание на высокой перекладине с отягощением (с грузом).

Тема 3.6 Спортивные игры (волейбол)

Прием и передача мяча в парах. Поддача мяча. Поддача мяча по зонам. Прием мяча после поддачи.

Ведение мяча. Обводка фишек. Выполнение комбинации.

Раздел 4. Тактическая подготовка – 4 часа.

Тема 4.1 Контрольные тесты и испытания.

Бег 60м,100м на результат;

Бег 1000 м. на результат;
Прыжки в длину с места на результат;
Сгибание разгибание рук в упоре лёжа (девушки) на результат;
Подтягивание на высокой перекладине хватом сверху (юноши) на результат;
Поднимание туловища из положения лёжа за 30 сек., на результат;
Наклон из положения сидя на результат.

Тема 4.2 Соревновательная деятельность.

Соревнования в беге на короткие дистанции;
Соревнования в беге на длинные дистанции;
Соревнования по подтягиванию;

Направления, формы и виды организации внеурочной деятельности

Внеурочная деятельность организуется по следующим направлениям:

- Спортивно-оздоровительное;
- Духовно-нравственное; Социальное.

Проектная деятельность (является составляющей любого направления).

Виды внеурочной деятельности:

- Игровая;
- Познавательная;
- Проблемно-ценностное общение;
- Трудовая деятельность;
- Спортивно-оздоровительная деятельность;

Ожидаемый результат реализации программы:

- желание заниматься тем или иным видом спорта;
- стремление овладеть основами техники одним из видов спорта;
- расширение знаний по вопросам правил соревнований;
- повышение уровня разносторонней физической подготовленности;
- развитие волевых качеств: целеустремленности, настойчивости, решительности, смелости, самообладания;
- развитие двигательных способностей: скорости, выносливости, ловкости, силы, координации;
- интерес родителей к занятиям ребенка в секции.

Тематическое планирование

ОФП 7-8 классы

№ п/п	Содержание занятия	Количество часов
1	Инструктаж по ТБ. Теория: Оздоровительные системы физического воспитания и спортивная подготовка. Спринтерский бег.	1
2	Бег с ускорением на отрезках 30-40 м. Круговая эстафета. Развитие скорости.	1
3	Бег 30 м с высокого старта. Развитие скорости. Встречная эстафета.	1
4	Стартовый разгон. Бег 60 м с низкого старта. Развитие скорости.	1
5	Метание мяча (150 г) на дальность с разбега. Развитие скоростно-силовых способностей.	1
6	Бег 500 м (девочки), 1000 м (мальчики). Развитие скоростной выносливости.	1
7	Кроссовая подготовка. Бег 1500 м (2000 м). Развитие выносливости.	1
8	Преодоление вертикальных и горизонтальных препятствий.	1
9	Челночный бег 3x10 м. Развитие координационных способностей.	1
10	Прыжок в длину с места. Развитие скоростно-силовых способностей.	1
11	Челночный бег 6x10 м. Развитие координационных способностей.	1
12	Баскетбол. Перемещения, остановки, повороты, передачи мяча в движении, ловля мяча. Игра «10 передач».	1
13	Ведение мяча без сопротивления и с сопротивлением защитника ведущей и не ведущей рукой. Мини-баскетбол.	1
14	Подбор мяча, ведение, бросок одной рукой в движении. Игра «Борьба за мяч».	1
15	Штрафной бросок. Вырывание и выбивание мяча. Стритбол.	1
16	Сгибание и разгибание рук в упоре лёжа. Развитие силы.	1
17	Поднимание туловища из положения лёжа на спине (1 мин). Развитие выносливости.	1
18	Подтягивание на перекладинах (мальчики на высокой, девочки на низкой). Развитие силы.	1
19	Упражнения на гимнастической стенке. Эстафеты.	1
20	Поднимание ног до угла 90 градусов. Развитие силы.	1
21	Упражнения с набивными мячами. Бросок набивного мяча (1 кг) из положения, сидя на полу. Развитие силы.	1
22	Упражнения на гимнастической скамейке. Развитие координации.	1

23	Прыжки через скакалку (1 мин). Развитие выносливости.	1
24	Волейбол. Перемещение в стойке, остановки, повороты, ускорения. Передача мяча над собой.	1
25	Передача мяча над собой, в парах, во встречных колоннах. Развитие координации.	1
26	Верхняя и нижняя прямая подача мяча. Приём мяча на месте и после перемещения.	1
27	Комбинация из освоенных элементов: приём, передача, удар. Учебная игра.	1
28	Круговая тренировка. Развитие двигательных способностей.	1
29	Преодоление вертикальных и горизонтальных препятствий.	1
30	Метание мяча в вертикальную и горизонтальную цель.	1
31	Кроссовая подготовка (бег по пересечённой местности). Развитие выносливости.	1
32	Метание мяча на дальность с разбега. Развитие скоростно-силовых способностей.	1
33	Эстафетный бег. Бег на повороте дорожки. Развитие скорости.	1
34	Круговая тренировка. Развитие двигательных способностей.	1

Календарно-тематическое планирование

ОФП 9 классы

№ п/п	Содержание занятия	Количество часов
1	Инструктаж по ТБ. Теория: Роль физической культуры и спорта в формировании здорового образа жизни, профилактике вредных привычек. Бег с ускорением на отрезках 30-40 м.	1
2	Спринтерский бег. Метание мяча на дальность отскока от стены. Развитие скоростно-силовых способностей.	1
3	Бег 30 м с высокого старта. Развитие скорости. Круговая эстафета.	1
4	Стартовый разгон. Бег 60 м, 100 м. Развитие скорости.	1
5	Метание мяча и гранаты на дальность. Развитие скоростно-силовых способностей.	1
6	Бег 500 м (девочки), 1000 м (мальчики). Развитие скоростной выносливости.	1
7	Кроссовая подготовка. Бег 2000 м (3000 м). Развитие выносливости.	1
8	Преодоление вертикальных и горизонтальных препятствий.	1
9	Челночный бег 3x10 м. Развитие координационных способностей.	1
10	Прыжок в длину с места. Развитие скоростно-силовых способностей.	1

11	Челночный бег 10х10 м. Развитие координационных способностей.	1
12	Баскетбол. Ловля и передача мяча в движении в парах и тройках. Игра «10 передач».	1
13	Броски мяча одной и двумя руками в прыжке. Учебная игра.	1
14	Сочетание техники перемещений. Тактика свободного нападения.	1
15	Позиционное нападение и личная защита в игровых взаимодействиях. Учебная игра.	1
16	Сгибание и разгибание рук в упоре лёжа. Развитие силы.	1
17	Поднимание туловища из положения лёжа на спине (1 мин). Развитие выносливости.	1
18	Подтягивание на перекладинах (мальчики на высокой, девочки на низкой). Развитие силы.	1
19	Упражнения на гимнастической стенке. Эстафеты.	1
20	Поднимание ног до угла 90 градусов. Развитие силы.	1
21	Упражнения с набивными мячами. Бросок набивного мяча (1 кг) из положения, сидя на полу. Развитие силы.	1
22	Упражнения на гимнастической скамейке. Развитие координации.	1
23	Прыжки через скакалку (1 мин). Развитие выносливости.	1
24	Волейбол. Передача мяча над собой, в парах, во встречных колоннах. Развитие координации.	1
25	Верхняя и нижняя прямая подача мяча. Приём мяча на месте и после перемещения.	1
26	Прямой нападающий удар при встречных передачах. Приём мяча, отражённого сеткой.	1
27	Отбивание мяча кулаком через сетку. Блокирование. Двухсторонняя игра.	1
28	Круговая тренировка. Развитие двигательных способностей.	1
29	Преодоление вертикальных и горизонтальных препятствий.	1
30	Метание мяча в вертикальную и горизонтальную цель.	1
31	Кроссовая подготовка (бег по пересечённой местности). Развитие выносливости.	1
32	Метание мяча и гранаты на дальность. Развитие скоростно-силовых способностей.	1
33	Эстафетный бег. Бег на повороте дорожки. Развитие скорости.	1
34	Круговая тренировка. Развитие двигательных способностей.	1

2.2 Программа формирования универсальных учебных действий обучающихся.

Универсальные учебные действия — это совокупность способов действия учащихся, а также связанных с ними навыков учебной работы, обеспечивающих самостоятельное усвоение новых знаний, формирование умений, включая организацию этого процесса.

Универсальные учебные действия группируются по трём направлениям (таблица №1 «Универсальные учебные действия»):

- **познавательные** учебные действия — совокупность способов познания окружающего мира, построения самостоятельного процесса поиска, исследования и совокупность операций по обработке, систематизации, обобщению и использованию полученной информации;
- **коммуникативные** учебные действия — совокупность способов осуществления продуктивного общения и совместной деятельности;
- **регулятивные** учебные действия — совокупность способов действий, обеспечивающих организацию, регулирование и коррекцию самостоятельной учебной деятельности.

Таблица 1. Универсальные учебные действия

Я В МИРЕ (познавательные УУД)	
Критическое мышление	навык, позволяющий анализировать информацию, делать выводы и принимать решения на основе проведённого анализа
Креативное мышление	способность видеть новые подходы к решению проблем, принимать нестандартные решения, генерировать идеи
Цифровая грамотность	навыки эффективного пользования компьютерными технологиями, цифровыми инструментами и безопасного поведения в сети
Я С ДРУГИМИ (коммуникативные УУД)	
Коммуникативные навыки	навыки эффективного общения в устной и письменной форме
Работа в команде	навыки совместной деятельности, где каждый принимает на себя ответственность за реализацию своей и общей задачи в группе для достижения цели/результата
Эмоциональный интеллект	способности понимать свои и чужие эмоции, их причины, контролировать проявление этих эмоций в ситуации общения, корректировать поведение в зависимости от ситуации и эмоционального состояния других людей

Я С СОБОЙ (регулятивные УУД)	
Самоорганизация	навыки организации собственной деятельности
Самообразование	навыки целенаправленной, самостоятельной, познавательной деятельности по расширению и углублению своих знаний, совершенствованию имеющихся и приобретению новых умений, навыков, способов действий
Саморегуляция	способности переключаться между задачами разного типа, оценивать свои дефициты и ресурсы, соотносить эту информацию с целью деятельности и определять оптимальный путь выполнения задачи

Формирование универсальных учебных действий осуществляется через урочную и внеурочную деятельность. В урочной деятельности связь универсальных учебных действий с предметным содержанием отображена в рабочих программах по предметам как часть планируемых результатов (метапредметных), которые в формулировках результатов выделены курсивом. Также механизмы формирования определяются формами организации учебной деятельности, используемыми методами и технологиями как в урочной, так и во внеурочной деятельности.

Для организации оценки сформированности универсальных учебных действий могут быть использованы показатели, представленные в таблицах № 2

«Примерные показатели оценки сформированности универсальных учебных действий». Данные показатели могут составлять основу для форм оценки и самооценки сформированности универсальных учебных действий.

Таблица 2. Примерные показатели сформированности познавательных УУД

Я В МИРЕ (познавательные УУД)	
Критическое мышление	<ul style="list-style-type: none"> • Ученик правильно подбирает источники информации по заданной теме • Выделяет в информации главное и существенное • Обобщает информацию • Оценивает достоверность информации • Умеет выделять проблемы, определять противоречия • Умеет осуществлять поиск аргументов и их формулировать • Сравнивает разные способы решения задач и выбирает наиболее подходящий • Оценивает результат деятельности, основываясь на определённых критериях • Умеет формулировать гипотезу и предлагать действия для ее проверки • ...

Креативное мышление	<ul style="list-style-type: none"> • Может выдвигать оригинальные идеи • Способен разработать более одного варианта решения задачи • Может предложить новый способ решения известной задачи • Решает оригинальные, нестандартные задачи • Может выстраивать связи между идеями и явлениями, устанавливать неожиданные связи • ...
Цифровая грамотность	<ul style="list-style-type: none"> • Способен безопасно обмениваться информацией • Умеет решать простые технические проблемы • Уверенно пользуется техническими средствами для участия в онлайн-занятиях • Использует электронный дневник для организации учебной деятельности и обмена информацией с учителем • Уверенно пользуется цифровыми образовательными платформами для решения задач • Соблюдает правила безопасности в сети • Соблюдает режим активного использования гаджета/компьютера и отдыха • ...

Таблица 3. Примерные показатели сформированности коммуникативных УУД

Я С ДРУГИМИ (коммуникативные УУД)	
Коммуникативные навыки	<ul style="list-style-type: none"> • Общается вежливо, соблюдает правила и нормы поведения • Конструктивно реагирует на замечания учителя (способен выслушать замечание и скорректировать своё поведение) • Уверенно выступает перед публикой • Демонстрирует открытость в общении • Учащийся внимательно слушает собеседников, не перебивает • Строит свою речь грамотно, ясно и последовательно излагает свою точку зрения • Уважительно относится к оппонентам в дискуссии, в споре • В конфликтной ситуации аргументирует свою позицию • Избегает физической и вербальной агрессии в споре, в конфликте • ...

Работа в команде	<ul style="list-style-type: none"> • Включён в групповую работу • Учащийся умеет распределять роли в совместной деятельности, брать ответственность за свою часть работы • Координирует свои действия с действиями других членов команды • Предлагает решения, полезные всей группе • Может определить роль, в которой он будет максимально полезен команде • Способен эффективно руководить командой • Качественно и ответственно выполняет свою часть групповой работы • Помогает другим в общей работе • ...
Эмоциональный интеллект	<ul style="list-style-type: none"> • Понимает эмоции других людей • Может предположить, какие эмоции могут проявиться у людей в той или иной ситуации • Осознает и принимает своё сходство и свои отличия от других людей • Учитывает интересы и мотивы собеседника • Способен корректировать своё поведение в зависимости от ситуации и эмоционального состояния других людей • ...

Таблица 4. Примерные показатели сформированности регулятивных УУД

Я С СОБОЙ (регулятивные УУД)	
Самоорганизация	<ul style="list-style-type: none"> • Учащийся имеет всё необходимое для работы на уроке • Включён в работу на уроке • Доводит начатое дело до конца
	<ul style="list-style-type: none"> • Может составить план работы, описать порядок действий, необходимый для достижения цели • В процессе работы придерживается составленного плана • Своевременно выполняет учебные задания • Ученик пунктуален, соблюдает расписание своего дня (учебные и дополнительные занятия) • Реалистично оценивает время, требуемое на выполнение работ • Умеет работать самостоятельно • В ситуации затруднения может ясно сформулировать, что именно он не понял • ...

Самообразование	<ul style="list-style-type: none"> • Проявляет инициативу на уроках: активно высказывается, задаёт свои вопросы • Активно участвует в жизни школьного сообщества • Учащийся проявляет интерес к учебному материалу (по собственному желанию читает литературу, смотрит научно-популярные передачи и т. д.) • Проявляет интерес к сложным (относительно своего уровня) заданиям • По собственному желанию участвует в программах дополнительного образования • ...
Саморегуляция	<ul style="list-style-type: none"> • Учащийся готов признавать свои ошибки и работать над ними • Проявляет академическую честность • Выбирает из предложенных задания своего уровня сложности • Оценивает свои пробелы (в знаниях и умениях), определяет цель обучения • В ситуации затруднения может ясно сформулировать, что именно он не понял • Не останавливается перед затруднениями • Учащийся умеет критериально оценивать свои работы • Оценка своих работ учеником совпадает с внешней оценкой • Ученик работает внимательно • Заинтересован в своём рейтинге, в получении высоких результатов

Особенности организации учебно-исследовательской и проектной деятельности в рамках урочной и внеурочной деятельности

Таблица 5. Особенности организации индивидуальной и (или) групповой проектной и учебно-исследовательской деятельности

Класс	В рамках учебного предмета (наименование)	В рамках учебного курса (наименование)	В рамках курса внеурочной деятельности (наименование)	Иное	Формат представления результатов
Общеобразовательные классы	-	Основы исследовательской деятельности	-	-	Защита проекта на ежегодной школьной Конференции

Таблица 6. Особенности организации проектной и учебно-исследовательской деятельности в урочной деятельности

Класс	Предмет	Минимальное количество уроков в год с использованием элементов проектной и учебно-исследовательской деятельности
7 класс	<i>Русский язык</i>	7
	<i>Литература</i>	7
	<i>Иностранный язык (англ.)</i>	7
	<i>Математика (курс алгебра)</i>	10
	<i>Математика (курс геометрия)</i>	10
	<i>Математика (курс вероятность и статистика)</i>	7
	<i>Информатика</i>	7
	<i>История</i>	7
	<i>Обществознание</i>	7
	<i>География</i>	8
	<i>Биология</i>	8
	<i>Физика</i>	8
	<i>Технология</i>	7
	8 класс	<i>Русский язык</i>
<i>Литература</i>		7
<i>Иностранный язык (англ.)</i>		7
<i>Математика (курс алгебра)</i>		7
<i>Математика (курс геометрия)</i>		10
<i>Математика (курс вероятность и статистика)</i>		10
<i>Информатика</i>		7
<i>История</i>		7
<i>Обществознание</i>		7
<i>География</i>		8
<i>Биология</i>		8
<i>Физика</i>		8
<i>Химия</i>		8

	<i>ОБЖ</i>	7
<i>9 класс</i>	<i>Русский язык</i>	7
	<i>Литература</i>	7
	<i>Иностранный язык (англ.)</i>	7
	<i>Математика (курс алгебра)</i>	7
	<i>Математика (курс геометрия)</i>	10
	<i>Математика (курс вероятность и статистика)</i>	10
	<i>Информатика</i>	7
	<i>История</i>	7
	<i>Обществознание</i>	7
	<i>География</i>	8
	<i>Биология</i>	8
	<i>Физика</i>	8
	<i>Химия</i>	8

Особенности оценивания учебно-исследовательской и проектной деятельности обучающихся

Результаты учебных исследований и проектов, реализуемых обучающимися в рамках урочной и внеурочной деятельности, являются важнейшими показателями уровня сформированности у школьников комплекса познавательных, коммуникативных и регулятивных учебных действий, исследовательских и проектных компетенций, предметных и междисциплинарных знаний. Для оценивания результатов учебно-исследовательской и проектной деятельности используются такие формы контроля, как проект и исследовательская работа.

Таблица 7. Критерии оценки проектной работы

	Критерий	Описание
	Актуальность выбранной темы	Наличие обоснования проекта в современное время, которое предполагает разрешение имеющихся по данной тематике противоречий
	Глубина изучаемой проблемы	Понимание проблемы, связанных с ней цели и задач
	Практичность полученного результата	Умение реализовать проектный замысел и оформить его в виде реального «продукта»

Таблица 8. Критерии оценки исследовательской работы

	Критерий	Описание
	Наличие гипотезы исследования	Сформулировано предположение, которое подтверждается или опровергается в результате исследования
	Доказательность и корректность решения поставленных исследовательских задач	Самостоятельно формулировать обобщения и выводы по результатам проведенного наблюдения, опыта, исследования, владеть инструментами оценки достоверности полученных выводов и обобщений;
	Полнота и последовательность изложения и представления целей и задач	Формулировать вопросы, фиксирующие разрыв между реальным и желательным состоянием ситуации, объекта, самостоятельно устанавливать искомое и данное;

2.3. Рабочая программа воспитания

РАЗДЕЛ I. ЦЕЛЕВОЙ

Участниками образовательных отношений являются педагогические и другие работники общеобразовательной организации, обучающиеся, их родители (законные представители), представители иных организаций, участвующие в реализации образовательного процесса в соответствии с законодательством Российской Федерации, локальными актами

НОЧУ «Школа «Муми-Тролль». Родители (законные представители) несовершеннолетних обучающихся имеют преимущественное право на воспитание своих детей.

Содержание воспитания обучающихся в общеобразовательной организации определяется содержанием российских базовых (гражданских, национальных) норм и ценностей, которые закреплены в Конституции Российской Федерации. Эти ценности и нормы определяют инвариантное содержание воспитания обучающихся. Вариативный компонент содержания воспитания обучающихся включает духовно-нравственные ценности культуры, традиционных религий народов России.

Воспитательная деятельность в школе планируется и осуществляется в соответствии с приоритетами государственной политики в сфере воспитания, установленными в государственной Стратегии развития воспитания в Российской Федерации на период до 2025 года (Распоряжение Правительства Российской Федерации от 29.05.2015 № 996-р), в Государственной программе города Москвы «Развитие образования города Москвы («Столичное образование»)» (в редакции постановления Правительства Москвы от 30 марта 2021 г. № 387-ПП). Приоритетной задачей Российской Федерации в сфере воспитания детей является развитие высоконравственной личности, разделяющей российские традиционные духовные ценности, обладающей актуальными знаниями и умениями, способной реализовать свой потенциал в условиях современного общества, готовой к мирному созиданию и защите Родины.

1.1. Цель и задачи воспитания обучающихся

Современный российский национальный воспитательный идеал — высоконравственный, творческий, компетентный гражданин России, принимающий судьбу Отечества как свою личную, осознающий ответственность за настоящее и будущее страны, укоренённый в духовных и культурных традициях многонационального народа Российской Федерации.

В соответствии с этим идеалом и нормативными правовыми актами Российской Федерации в сфере образования цель воспитания обучающихся в общеобразовательной организации: развитие личности, создание условий для самоопределения и социализации на основе социокультурных, духовно-нравственных ценностей и принятых в российском обществе правил и норм поведения в интересах человека, семьи, общества и государства, формирование у обучающихся чувства патриотизма, гражданственности, уважения к памяти защитников Отечества и подвигам Героев Отечества,

закону и правопорядку, человеку труда и старшему поколению, взаимного уважения, бережного отношения к культурному наследию и традициям многонационального народа Российской Федерации, природе и окружающей среде.

Задачи воспитания обучающихся в общеобразовательной организации: усвоение ими знаний норм, духовно- нравственных ценностей, традиций, которые выработало российское общество (социально значимых знаний); формирование и развитие личностных отношений к этим нормам, ценностям, традициям (их освоение, принятие); приобретение соответствующего этим нормам, ценностям, традициям социокультурного опыта поведения, общения, межличностных и социальных отношений, применения полученных знаний; достижение личностных результатов освоения общеобразовательных программ в соответствии с ФГОС. Личностные результаты освоения обучающимися общеобразовательных программ включают осознание российской гражданской идентичности, сформированность ценностей самостоятельности и инициативы, готовность обучающихся к саморазвитию, самостоятельности и личностному самоопределению, наличие мотивации к целенаправленной социально значимой деятельности, сформированность внутренней позиции личности как особого ценностного отношения к себе, окружающим людям и жизни в целом.

Воспитательная деятельность в общеобразовательной организации планируется и осуществляется на основе ак- сиологического, антропологического, культурно-исторического, системно-деятельностного, личностно- ориентированного подходов и с учётом принципов воспитания: гуманистической направленности воспитания, совместной деятельности детей и взрослых, следования нравственному примеру, безопасной жизнедеятельности, инклюзивности, возрастосообразности.

1.2. Направления воспитания

Программа реализуется в единстве учебной и воспитательной деятельности общеобразовательной организации по основным направлениям воспитания в соответствии с ФГОС:

- **гражданское воспитание** — формирование российской гражданской идентичности, принадлежности к общности граждан Российской Федерации, к народу России как источнику власти в Российском государстве и субъекту тысячелетней российской государственности, уважения к правам, свободам и обязанностям гражданина России, правовой и политической культуры;
- **патриотическое воспитание** — воспитание любви к родному краю, Родине, своему народу, уважения к другим народам России; историческое просвещение, формирование российского национального исторического сознания, рос- сийской культурной идентичности;
- **духовно-нравственное воспитание** — воспитание на основе духовно- нравственной культуры народов России, традиционных религий народов России, формирование традиционных российских семейных ценностей; воспитание честности, доброты, милосердия, сопереживания, справедливости, коллективизма, дружелюбия и взаимопомощи, ува- жения к

- старшим, к памяти предков, их вере и культурным традициям;
- **эстетическое воспитание** — формирование эстетической культуры на основе российских традиционных духовных ценностей, приобщение к лучшим образцам отечественного и мирового искусства;
 - **физическое воспитание, формирование культуры здорового образа жизни и эмоционального благополучия** — развитие физических способностей с учётом возможностей и состояния здоровья, навыков безопасного поведения в природной и социальной среде, чрезвычайных ситуациях;
 - **трудовое воспитание** — воспитание уважения к труду, трудящимся, результатам труда (своего и других людей), ориентация на трудовую деятельность, получение профессии, личностное самовыражение в продуктивном, нравственно достойном труде в российском обществе, достижение выдающихся результатов в профессиональной деятельности;
 - **экологическое воспитание** — формирование экологической культуры, ответственного, бережного отношения к природе, окружающей среде на основе российских традиционных духовных ценностей, навыков охраны, защиты, восстановления природы, окружающей среды;
 - ценности научного познания — воспитание стремления к познанию себя и других людей, природы и общества, к получению знаний, качественного образования с учётом личностных интересов и общественных потребностей.

1.3. Целевые ориентиры результатов воспитания

Целевые ориентиры на основе российских базовых (гражданских, конституциональных) ценностей, сформулированные на уровне основного общего образования по направлениям воспитания в соответствии с ФГОС, обеспечивают единство воспитания, воспитательного пространства.

Целевые ориентиры результатов воспитания на уровнеосновного общего образования

Целевые ориентиры

Гражданское воспитание

Знающий и принимающий свою российскую гражданскую принадлежность (идентичность) в поликультурном, многонациональном и многоконфессиональном российском обществе, в мировом сообществе.

Понимающий сопричастность к прошлому, настоящему и будущему народа России, тысячелетней истории российской государственности на основе исторического просвещения, российского национального исторического сознания.

Проявляющий уважение к государственным символам России, символам города Москвы, праздникам.

Проявляющий готовность к выполнению обязанностей гражданина России, реализации своих гражданских прав и свобод при уважении прав и свобод, законных интересов других людей.

Выражающий неприятие любой дискриминации граждан, проявлений экстремизма, терроризма, коррупции в обществе.

Принимающий участие в жизни класса, общеобразовательной организации, в том числе самоуправления, ориентированный на участие в социально значимой деятельности, в том числе гуманитарной.

Патриотическое воспитание

Сознающий свою национальную, этническую принадлежность, любящий свой народ, его традиции, культуру.

Проявляющий уважение к историческому и культурному наследию своего и других народов России, символам, праздникам, памятникам, традициям народов, проживающих в родной стране, городе Москве.

Проявляющий интерес к познанию родного языка, истории и культуры своего края, своего народа, других народов России.

Знающий и уважающий достижения нашей Родины — России в науке, искусстве, спорте, технологиях, боевые подвиги и трудовые достижения, героев и защитников Отечества в прошлом и современности.

Принимающий участие в мероприятиях патриотической направленности.

Духовно-нравственное воспитание

Знающий и уважающий духовно-нравственную культуру своего народа, ориентированный на духовные ценности и нравственные нормы народов России, российского общества в ситуациях нравственного выбора (с учётом национальной, религиозной принадлежности).

Выражающий готовность оценивать своё поведение и поступки, поведение и поступки других людей с позиций традиционных российских духовно-нравственных ценностей и норм с учётом осознания последствий поступков.

Выражающий неприятие антигуманных и асоциальных поступков, поведения, противоречащих традиционным в России духовно-нравственным нормам и ценностям.

Сознающий соотношение свободы и ответственности личности в условиях индивидуального и общественного пространства, значение и ценность межнационального, межрелигиозного согласия людей, народов в России, умеющий общаться с людьми разных народов, вероисповеданий.

Проявляющий уважение к старшим, к российским традиционным семейным ценностям, институту брака как союзу мужчины и женщины для создания семьи, рождения и воспитания детей.

Проявляющий интерес к чтению, к родному языку, русскому языку и литературе как части духовной культуры своего народа, российского общества.

Эстетическое воспитание

Выражающий понимание ценности отечественного и мирового искусства, народных традиций и народного творчества в искусстве.

Проявляющий эмоционально-чувственную восприимчивость к разным видам искусства, традициям и творчеству своего и других народов, понимание их влияния на поведение людей.

Сознающий роль художественной культуры как средства коммуникации и самовыражения в современном обществе, значение нравственных норм, ценностей, традиций в искусстве.

Ориентированный на самовыражение в разных видах искусства, в художественном творчестве.

Физическое воспитание, формирование культуры здоровья и эмоционального благополучия

Понимающий ценность жизни, здоровья и безопасности, значение личных усилий в сохранении здоровья, знающий и соблюдающий правила безопасности, безопасного поведения, в том числе в информационной среде.

Выражающий установку на здоровый образ жизни (здоровое питание, соблюдение гигиенических правил, сбалансированный режим занятий и отдыха, регулярную физическую активность).

Проявляющий неприятие вредных привычек (курения, употребления алкоголя, наркотиков, игровой и иных форм зависимостей), понимание их последствий, вреда для физического и психического здоровья.

Умеющий осознавать физическое и эмоциональное состояние (свое и других людей), стремящийся управлять собственным эмоциональным состоянием.

Способный адаптироваться к меняющимся социальным, информационным и природным условиям, стрессовым ситуациям.

Трудовое воспитание

Уважающий труд, результаты своего труда, труда других людей.

Проявляющий интерес к практическому изучению профессий и труда различного рода, в том числе на основе применения предметных знаний.

Сознающий важность трудолюбия, обучения труду, накопления навыков трудовой деятельности на протяжении жизни для успешной профессиональной самореализации в российском обществе.

Участвующий в решении практических трудовых дел, задач (в семье, общеобразовательной организации, своей местности) технологической и социальной направленности, способный инициировать, планировать и самостоятельно выполнять такого рода деятельность.

Выражающий готовность к осознанному выбору и построению индивидуальной траектории образования и жизненных планов с учётом личных и общественных интересов, потребностей.

Экологическое воспитание

Понимающий значение и глобальный характер экологических проблем, путей их решения, значение экологической культуры человека, общества.

Сознающий свою ответственность как гражданина и потребителя в условиях взаимосвязи природной, технологической и социальной сред.

Выражающий активное неприятие действий, приносящих вред природе.

Ориентированный на применение знаний естественных и социальных наук для решения задач в области охраны природы, планирования своих поступков и оценки их возможных последствий для окружающей среды.

Участвующий в практической деятельности экологической, природоохранной направленности.

Ценности научного познания

Выражающий познавательные интересы в разных предметных областях с учётом индивидуальных интересов, способностей, достижений.

Ориентированный в деятельности на систему научных представлений о закономерностях развития человека, природы и общества, взаимосвязях человека с природной и социальной средой.

Развивающий навыки использования различных средств познания, накопления знаний о мире (языковая, читательская культура, деятельность в информационной, цифровой среде).

Демонстрирующий навыки наблюдений, накопления фактов, осмысления опыта в естественнонаучной и гуманитарной областях познания, исследовательской деятельности.

НОЧУ «Школа «Муми-Тролль» является инновационной площадкой ФГБНУ «Института изучения детства, семьи и воспитания Российской академии образования» по направлению: «Сетевые проекты профессионального развития как фактор становления детского творческого потенциала и раскрытия детской одаренности» на 2020-2025 годы. Приоритетным направлением в воспитательной работе является реализация комплексного подхода к развитию творческого потенциала личности учащихся. С целью создания благоприятных условий для успешной реализации творческого потенциала учащихся и формирования разносторонне развитой гармоничной личности реализуются программы «Здоровье», «Музейная педагогика».

Программа «Здоровье» включает в себя обучение физкультуре, проведение «Дней здоровья», медицинское обслуживание школьников осуществляющиеся, медсестрой широкого профиля и врачом детской поликлиники.

В рамках курса «Музейная педагогика» осуществляется знакомство с историческим и культурным наследием страны. Организована систематическая работа по посещению музыкально-литературных концертов, театров и кино. Ставится задача не только привлечь музеи и другие культурные заведения к работе с детьми, используя музей как иллюстрацию к своему предмету, но «воспитать историческое сознание». В течение года работает школьный научно-популярный лекторий, выполняющий образовательные и воспитательные задачи.

В школе проводится НЕДЕЛЯ ЗНАНИЙ и традиционная встреча с выпускниками школы, игра «Что? Где? Когда?», в которой принимают участие не только мумитролльцы, но и гости из других школ. Проводятся в школе дружеские встречи по футболу, турниры по настольному теннису и др. спортивные мероприятия.

В каникулы наши ребята ездили в Крым, Новгород, Санкт-Петербург, Камчатку, Лондон, Францию, Испанию и Италию. Поездки в различные города и страны расширяют кругозор учащихся и воспитывают познавательный интерес к изучению общемировой культуры.

Олимпиады в школе «Муми-тролль»

Организация и проведение окружных школьных Олимпиад по математике, логике и лингвистике для 1-11 классов давно можно считать одной из важнейших традиций в жизни школы. В 2020 году школа проводила Олимпиаду в 27 раз. Из года в год растет количество участников (примерно 120-130 участников). Наша Олимпиада получает все более широкий резонанс и известность в государственных и негосударственных школах Северного округа и в настоящее время имеет официальную поддержку руководства Северного окружного управления образования.

Постоянная и принципиальная позиция школы – участие в школьной Олимпиаде должно быть бесплатно для приглашенных участников. Как правило, Олимпиада проводится в весеннее время года в 2 тура. К участию допускаются даже 6-летние дети, не посещающие школу. Победители всегда

награждаются призами и грамотами.

Администрация школы и методическое объединение по математике под руководством М.В.Возлинской и впредь намерены продолжать и развивать данное направление работы.

Необходимо отметить постоянное и активное участие учащихся школы в окружных и городских Олимпиадах по различным предметам. Школьники принимают участие в биологической Олимпиаде МГУ, в математической Олимпиаде Международного Центра развития ребенка и других подобных мероприятиях.

Спортивно-туристическая работа

Школа имеет давние и прочные спортивные традиции. Особенно это касается организации туристических слётов с выездом на природу. Регулярно дважды в год в школе проводятся турслеты для 1-9 классов с привлечением родителей, инструкторов, команд из других школ. В последние годы основной базой для проведения стал г. Красногорск.

Слёты проводятся с первого года существования школы и сейчас можно с уверенностью сказать, что уровень организации турслетов, а также личное мастерство участников выросло. В будущем школа планирует расширить участие в турслетах приглашённых команд из других школ.

Туристская работа в школе не ограничивается проведением турслетов. Неоднократно учителя и ученики школы вместе с родителями на общественных началах совершали пешеходные походы по горам Крыма и Кавказа. Сейчас серьёзно рассматривается перспектива организации в летние каникулы школьного альплагеря в Приэльбрусье.

Команда турклуба школы ежегодно занимает призовые места в городских и окружных соревнованиях по туризму.

Также уже стало доброй традицией проведение школьных зимних Олимпийских Игр. В 2020 году совместными усилиями учителей и родителей они проводились в 23-й раз. Соревнования проводятся по многим зимним видам спорта. В будущем планируется увеличение числа участников и соревновательных видов.

Нельзя не упомянуть и регулярные "Дни здоровья", проводимые в школе дважды в год. В тёплое время местом их проведения становится г. Красногорск, а в зимнее - станция Раздоры.

В настоящее время перед школой стоит задача расширения спортивно-оздоровительной работы. Среди первоочередных задач в этом направлении - организация и развитие школьных соревнований по настольному теннису, волейболу и баскетболу. В дальнейшем планируется организация межшкольных соревнований.

Футбольная команда школы активно участвует в районных и окружных соревнованиях, организованных Центром физического воспитания Северного округа. Кроме того, немаловажная, насущная и постоянная задача - модернизация физкультурного зала, приобретение дополнительного гимнастического оборудования и игрового инвентаря.



Духовно- нравственное

- Знакомство с волонтерским движением
- Обучение вместе с детьми с ограниченными возможностями
- Сотрудничество с Детским домом и Благотворительными организациями



Спортивно- оздоровительное

- Туристические слеты
- Зимние Олимпийские Игры
- Веселые старты
- Футбольная секция



Социальное

- Социально-ролевая психологическая игра "Муми-Троллия"
- Работа с новыми детьми
- Выездные проекты
- Актуальные для социализации темы Лектория
- Формирование доверительных отношений со взрослыми
- Совместная организация и проведение школьных праздников



Общекультурное

- Посещение театров, музеев, экскурсий, участие в городских культурных мероприятиях
- Историческая Москвоведческая практика
- Лекторий, встречи с писателями, деятелями науки и культуры
- Внеурочные проекты
- Поэтические "Свечки"
- Организация пространства для выставок работ учащихся



Общеинтеллектуальное

- Школьный Лекторий
- Фестиваль Научного Любопытства
- Участие в Научном Фестивале ИГУ, Олимпиадах вузов
- Организация Весенней Окружной Олимпиады по математике и лингвистике
- Дни предметов в школе
- Проектные и исследовательские работы учащихся, открытые защиты проектов

РАЗДЕЛ II. СОДЕРЖАТЕЛЬНЫЙ

2.1 Уклад общеобразовательной организации

Особенности организуемого в образовательной организации воспитательного процесса

НОЧУ «Школа «Муми-Тролль» расположена в районе Сокол города Москвы. Удобное транспортное сообщение, близость станции метро Сокол, комфортные условия обучения, высокий уровень образования, многообразная привлекательная воспитывающая среда, школьные традиции - все это сделало школу востребованной школьниками и их родителями.

Район Сокол изначально развивался как район для жизни и учёбы, поэтому здесь сосредоточены ведущие высшие учебные заведения России: Московский Авиационный институт (МАИ), Московская государственная художественно-промышленная академия им. С.Г. Строганова, Московский государственный университет пищевых производств (МГУПП), Московский автомобильно-дорожный государственный технический университет (МАДИ), один из корпусов Национального исследовательского университета «Высшая школа экономики» (НИУ ВШЭ), корпус Московского финансово-юридического университета (МФЮА), Финансовый университет при Правительстве РФ).

В районе имеется 22 спортивных зала, 2 плоскостных спортивных сооружения и 10 спортивных площадок, спортивные и музыкальные школы. Имеется выставочный зал «Граунд Песчаная», театральная площадка «Центр драматургии и режиссуры», Концертный клуб Adrenaline Stadium.

Район Сокол является одним из самых «зелёных» в Северном округе. Все эти особенности обуславливают социальный состав населения района и дают неисчерпаемые возможности для организации воспитательной работы.

НОЧУ «Школа «Муми-Тролль» реализует программы основного общего образования и среднего общего образования. В школе также есть профильные гуманитарные классы. Реализуются программы дополнительного образования, есть логотип школы и гимн школы.

Школа обеспечивает условия для получения качественного образования на основе инновационных технологий, развития дистанционной поддержки в условиях вариативной образовательной среды, индивидуальных планов обучения с применением сетевых форм взаимодействия всех участников образовательного процесса. Удобное транспортное сообщение, близость станции метро Сокол, комфортные условия обучения, высокий уровень образования, многообразная привлекательная воспитывающая среда, школьные традиции - все это сделало школу востребованной школьниками и их родителями.

НОЧУ «Школа «Муми-Тролль» работает с контингентом обучающихся дифференцированного социального состава, разнообразных социальных запросов на образование и потребностей населения в различных формах образовательных услуг. Сочетание традиционной урочной системы преподавания и индивидуального подхода позволяло приспособлять программы к возможностям и запросам конкретных школьников, помогать социальной адаптации детей с психологическими особенностями.

Образование в школе продолжает являться инклюзивным: в школе обучаются в том числе дети с особенностями физического развития (ДЦП, слабослышащие).

Школа обеспечивает условия для получения качественного образования на основе инновационных технологий, развития дистанционной поддержки в условиях вариативной образовательной среды, индивидуальных планов обучения с применением сетевых форм взаимодействия всех участников образовательного процесса. Общая численность обучающихся и воспитанников составляет 74 человека.

В старших классах ученики имеют возможность получить профилированное гуманитарное образование. Некоторые профильные занятия ведут учителя, сочетающие работу в школе с научной и преподавательской работой в ВУЗах, научно-исследовательских институтах. Школьники готовят и защищают курсовые проекты на базе ВУЗов, научных и культурных учреждений Москвы.

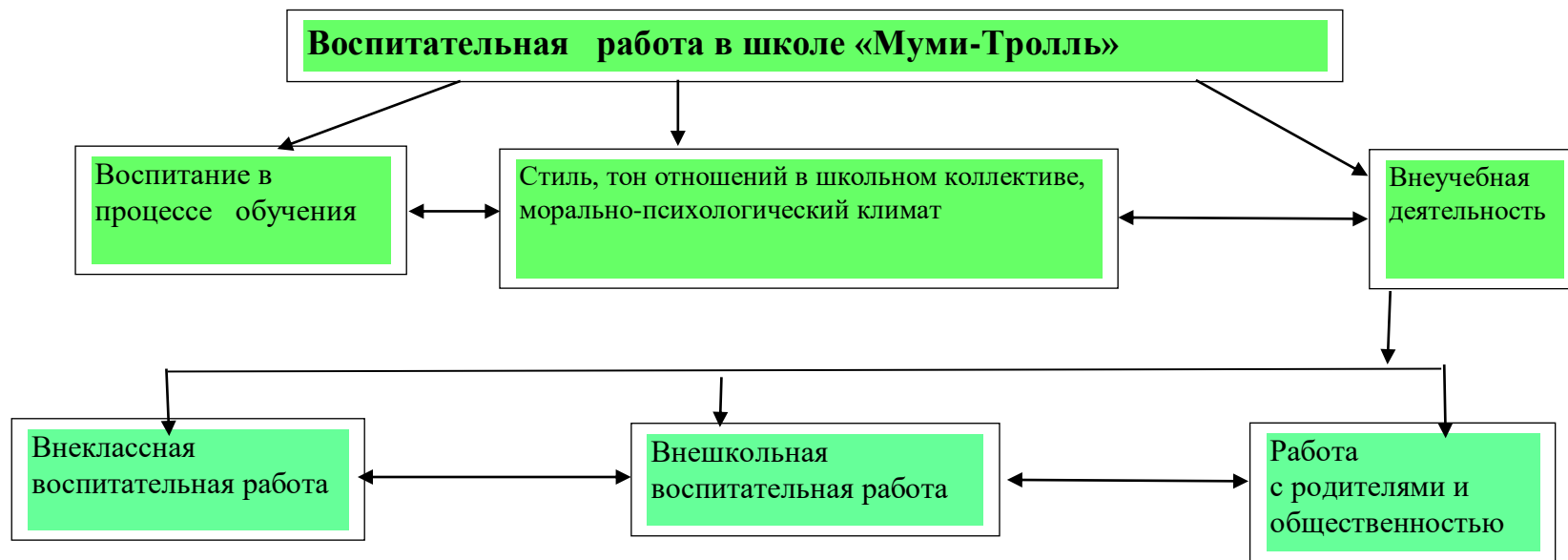
В школе организован научно-популярный лекторий для старшеклассников, в котором выступают видные ученые, известные писатели, артисты.

В школе работает квалифицированная психологическая служба, которая осуществляет индивидуальное консультирование и диагностику, проводит психотерапевтические занятия с детьми и родителями, семинары и тренинги для учеников и педагогов.

Психологическая сущность процесса воспитания состоит в переводе ребенка из одного состояния в другое, и с позиции психологии воспитание есть процесс перевода внешнего по отношению к личности опыта во внутренний психологический план, в ее убеждения, установки и поведение.

Педагогический коллектив школы «Муми-Тролль» считает, что воспитание состоит, прежде всего, в социальном взаимодействии педагога и воспитанника. Этот процесс реализуется через взаимную деятельность и выражается в качественных сдвигах в сознании и поведении школьников.

Воспитательный процесс в школе «Муми-Тролль» является частью целостного педагогического процесса, который объединяет воедино обучение и воспитание. Воспитательную работу школы как систему можно представить в виде взаимосвязанных блоков.



Принципы воспитательной работы:

1. Принцип связи воспитания с жизнью.
2. Принцип единства всех компонентов воспитательного процесса.
3. Принцип педагогического руководства и самостоятельной деятельности.
4. Принцип гуманизма и принятия личности ребенка и взрослого.
5. Принцип опоры на положительное в личности ребенка
6. Принцип воспитания личности в коллективе
7. Принцип учета возрастных и индивидуальных особенностей

школьников.

8. Принцип единства требований школы и семьи.

Воспитательная работа организуется совместно с социальными партнёрами школы, среди которых можно выделить:

- учреждения дополнительного образования детей г. Москвы;
- органы местного самоуправления района Сокол;
- учреждения высшего профессионального образования;
- учреждения среднего профессионального образования;
- учреждения культуры и спорта;
- ресурсный центр «Мосволонтер» и др.

Спортивно-массовые мероприятия с участием обучающихся нашей школы являются неотъемлемой частью воспитания. Традиционными стали участие учеников школы в сдаче Норм ГТО, участие в соревнованиях и спортивных мероприятиях разного уровня. Потенциал дополнительного образования обучающихся также используется в проведении воспитательной работы, так как помогает им найти занятия, отвечающие их увлечениям и получить знания в интересующих их областях. Выстраивание воспитательной работы в школе происходит совместно с Управляющим советом. В школе развито олимпиадное движение и делается акцент на предпрофессиональную подготовку обучающихся. В школе также уделяется надлежащее внимание обучающимся с особенностями развития. Обучающиеся получают разностороннюю профессиональную поддержку специалистов психолого-педагогической службы школы.

В школе сформированы воспитательные традиции, стержнем годового цикла воспитательной работы школы являются ключевые общешкольные дела, через которые осуществляется интеграция воспитательных усилий педагогов. Важной чертой каждого ключевого дела и большинства используемых для воспитания других совместных дел педагогов и школьников являются коллективная разработка, коллективное планирование, коллективное проведение и коллективный анализ их результатов, в школе создаются такие условия, при которых по мере взросления ребенка увеличивается и его роль в совместных делах (от пассивного наблюдателя до организатора). Ключевой фигурой воспитания в школе является классный руководитель как руководитель класса, реализующий по отношению к детям защитную, лично- развивающую, организационную, посредническую (в разрешении конфликтов) функции.

Виды, формы и содержание воспитательной деятельности

Урочная деятельность

Реализация учителями воспитательного потенциала урока предполагает следующее:

- установление доверительных отношений между учителем и его учениками, способствующих позитивному восприятию учащимися требований и просьб учителя, привлечению их внимания к обсуждаемой на уроке информации, активизации их познавательной деятельности;
- побуждение школьников соблюдать на уроке общепринятые нормы поведения, правила общения со старшими(учителями) и сверстниками (школьниками), принципы учебной дисциплины и самоорганизации;
- привлечение внимания школьников к ценностному аспекту изучаемых на уроках явлений, организация их работы с получаемой на уроке социально значимой информацией – инициирование ее обсуждения, высказывания учащимися своего мнения по ее поводу, выработки своего к ней отношения;
- использование воспитательных возможностей содержания учебного предмета через демонстрацию детям примеров ответственного, гражданского поведения, проявления человеколюбия и добросердечности, через подбор соответствующих текстов для чтения, задач для решения, проблемных ситуаций для обсуждения в классе;
- применение на уроке интерактивных форм работы учащихся;
- включение в урок игровых процедур, которые помогают поддержать мотивацию детей к получению знаний, налаживанию позитивных межличностных отношений в классе, помогают установлению доброжелательной атмосферы во время урока;
- инициирование и поддержка исследовательской деятельности школьников в рамках реализации ими индивидуальных и групповых исследовательских проектов, что даёт школьникам возможность приобрести навык самостоятельного решения теоретической проблемы, навык генерирования и оформления собственных идей, навык уважительного отношения к чужим идеям, оформленным в работах других исследователей, навык публичного выступления перед аудиторией, аргументирования и отстаивания своей точки зрения.
- организация помощи мотивированных и эрудированных учащихся, своим одноклассникам испытывающим трудности в обучении и усвоении учебного материала, что позволяет обучающимся получить социально значимый опыт сотрудничества и взаимной помощи.

Внеурочная деятельность

Внеурочная деятельность является неотъемлемой и обязательной частью образовательного процесса. Реализация воспитательного потенциала внеурочной деятельности в школе осуществляется в рамках следующих выбранных обучающимися курсов, занятий:

Историческое просвещение.

- курсы, занятия исторического просвещения, патриотической, гражданско-

патриотической, военно-патриотической, краеведческой, историко-культурной направленности;

Познавательная деятельность.

- Занятия внеурочной деятельности и дополнительного образования.
- Участие в городских значимых мероприятиях ДОНМ и региональных мероприятиях.

Художественное творчество.

- Занятия внеурочной деятельности и дополнительного образования.
- Участие в городских значимых мероприятиях ДОНМ и в региональных мероприятиях.: городские фестивалии конкурсы.
- Создание благоприятных условий для самореализации обучающихся, направленных на раскрытие их творче-ских способностей, формирование чувства вкуса и умения ценить прекрасное, на воспитание ценностного отношения обучающихся к культуре.

Занятия духовно-нравственной направленности.

- Приобщение к историческому и культурному наследию страны, пропаганда семейных ценностей, формирование экологической грамотности и бережного отношения к природе,
- Занятия духовно-нравственной направленности по религиозным культурам народов России, основам духовно-нравственной культуры народов России, духовно-историческому краеведению;

Туристско-краеведческая деятельность.

- Занятия внеурочной деятельности и дополнительного образования.
- Участие в городских значимых мероприятиях ДОНМ: открытая исследовательская культурологическая олимпиада «История и культура храмов столицы и городов России», Московская метапредметная олимпиада «Не прервется связь поколений», конкурс мультимедийных проектов «История моей семьи в истории России», городской экологический фестиваль «Бережем планету вместе», Московская олимпиада по школьному краеведению, конкурс исследовательских и проектных работ «Отечество» и др.

Спортивно-оздоровительная деятельность.

- Занятия внеурочной деятельности и дополнительного образования.
- Участие в значимых мероприятиях ДОНМ.
- Воспитание ценностного отношения к своему здоровью и здоровому образу жизни, формирование волевых ка-честв личности.

Трудовая деятельность.

- Занятия внеурочной деятельности и дополнительного образования.
- Участие в городских значимых мероприятиях ДОНМ, а также чемпионатах и конкурсах разного уровня.
- Воспитание у обучающихся трудолюбия и уважительного отношения к физическому труду, формирование куль- туры трудовой деятельности, овладение необходимыми бытовыми и трудовыми навыками, развитие профессиональной ориентации.

Курс внеурочных занятий «Разговоры о важном»

Курс внеурочных занятий «Разговоры о важном» направлен на развитие ценностного отношения школьников к своей Родине, населяющим ее людям, ее уникальной истории, богатой природе и культуре. Данный курс направлен на формирование внутренней позиции личности школьника, необходимой для конструктивного и ответственного поведения в обществе. Ведущая форма деятельности данного внеурочного занятия — беседа с обучающимися. Также формами организации учебного занятия служат: игра, просмотр видеоматериалов, работа с интерактивными карточками, работа с аудиоматериалами и другие. Формы проведения учебных занятий подбираются педагогом с учётом возрастных особенностей обучающихся, цели и задач проводимого занятия.

Содержание занятий затрагивает темы, связанные с традиционными российскими ценностями, осмыслением исторического опыта, формированием представлений о достоинстве, чести, правах и свободах человека, культуре здорового образа жизни, ценности труда, ответственного отношения человека к природе.

Занятия «Разговоры о важном» проводятся еженедельно во время первого урока для обучающихся 5–9 классов, продолжительность курса — 35 часов в год.

Ответственными за организацию и проведение внеурочных занятий «Разговоры о важном» являются классные руководители.

Модуль «Классное руководство»

Осуществляя работу с классом, классный руководитель организует работу с коллективом класса; индивидуальную работу с обучающимися вверенного ему класса; работу с учителями, преподающими в данном классе; работу с родителями обучающихся или их законными представителями.

Работа с классным коллективом:

- Инициирование и поддержка участия класса в общешкольных мероприятиях, оказание необходимой помощи детям в их подготовке, проведении и анализе;
- Организация интересных, полезных (способствующих личностному росту обучающихся) и совместных дел обучающихся (познавательной, спортивно-оздоровительной, духовно-нравственной, творческой, профориентационной направленности).
- Проведение классных часов как часов плодотворного и доверительного общения педагога и обучающихся, основанных на принципах уважительного отношения к личности ребенка, поддержки активной позиции каждого ребенка в беседе, предоставления школьникам возможности обсуждения и принятия решений по обсуждаемой проблеме, создания благоприятной среды для общения.
- Сплочение коллектива класса через: *игры, экскурсии, организуемые классными руководителями и родителями; празднования в классе дней рождения детей,* включающие в себя подготовленные ученическими микрогруппами поздравления, сюрпризы, творческие подарки и розыгрыши; регулярные внутриклассные «огоньки» и вечера, дающие каждому школьнику возможность рефлексии собственного участия в жизни класса.
- выработка совместно со школьниками законов класса, помогающих детям освоить нормы и правила общения, которым они должны следовать в школе.

Индивидуальная работа с обучающимися:

- Изучение особенностей личностного развития учащихся класса через наблюдение за поведением ребят в их повсе-дневной жизни, в специально создаваемых педагогических ситуациях, в играх, погружающих ребенка в мир человеческих отношений, в организуемых педагогом беседах по тем или иным нравственным проблемам; результаты наблюдения сверяются с результатами бесед классного руководителя с родителями школьников, с преподающими в его классе учителями, а также (при необходимости) – со специалистами психолого-педагогической службы школы.
- Поддержка ребенка в решении важных для него жизненных проблем (налаживание взаимоотношений с одноклассниками или учителями, выбор профессии, вуза и дальнейшего трудоустройства, успеваемость), когда каждая проблема трансформируется классным руководителем в задачу для школьника, которую они совместно стараются решить.
- Коррекция поведения обучающегося (частные беседы с ним, его родителями (законными представителями) и с другими обучающимися класса);
- Развитие и поддержка одаренности обучающихся (выдвижение учащихся на тематические конкурсы, олимпиады, чемпионаты, соревнования; привлечение обучающихся к подготовке и проведению классных часов, мероприятий и др.).

Работа с учителями, преподающими в классе:

- Регулярные консультации классного руководителя с учителями-предметниками, направленные на формирование единства мнений и требований педагогов по ключевым вопросам воспитания, на предупреждение и разрешение конфликтов между учителями и обучающимися;
- Проведение мини-педсоветов, направленных на решение конкретных проблем класса и интеграцию воспитательных влияний на школьников;
- Привлечение учителей к участию во внутриклассных делах, дающих педагогам возможность лучше узнавать и понимать своих обучающихся, увидев их в иной, отличной от учебной, обстановке;
- Привлечение учителей к участию в родительских собраниях класса для объединения усилий в деле обучения и воспитания детей.

Работа с родителями учащихся или их законными представителями:

- Регулярное информирование родителей о школьных успехах и проблемах их детей, о жизни класса в целом;
- Помощь родителям школьников или их законным представителям в регулировании отношений между ними, администрацией школы и учителями-предметниками;
- Организация встреч с родителями в режиме обсуждения наиболее острых проблем обучения и воспитания школьников в удобных для них форматах в том числе он-лайн;
- Организация совместных проектов, праздников, мастер-классов, направленных на сплочение семьи и школы с привлечением членов семей обучающихся.

Модули «Общешкольные дела»

Осуществляя работу с классом, педагог (классный руководитель) организует работу с коллективом класса; индивидуальную работу с обучающимися вверенного ему класса; работу с учителями, преподающими в данном классе; работу с родителями обучающихся или их законными представителями.

Работа с классным коллективом:

- Инициирование и поддержка участия класса в общешкольных мероприятиях, оказание необходимой помощи детям в их подготовке, проведении и анализе;
- Еженедельная церемония поднятия (спуска) государственного флага Российской Федерации;
- Организация интересных, полезных (способствующих личностному росту обучающихся) и совместных дел обучающихся (познавательной, спортивно-оздоровительной, духовно-нравственной, творческой, профориентационной направленности).
- Проведение классных часов как часов плодотворного и доверительного общения педагога и обучающихся, основанных на принципах уважительного отношения к личности ребенка, поддержки активной позиции каждого ребенка в беседе, предоставления школьникам возможности обсуждения и принятия решений по обсуждаемой проблеме, создания благоприятной среды для общения.
- Сплочение коллектива класса через: *игры, экскурсии, организуемые классными руководителями и родителями; празднования в классе дней рождения детей,* включающие в себя подготовленные ученическими микрогруппами поздравления, сюрпризы, творческие подарки и розыгрыши; регулярные внутриклассные «огоньки» и вечера, дающие каждому школьнику возможность рефлексии собственного участия в жизни класса.
- выработка совместно со школьниками законов класса, помогающих детям освоить нормы и правила общения, которым они должны следовать в школе.

Индивидуальная работа с обучающимися:

- Изучение особенностей личностного развития учащихся класса через наблюдение за поведением ребят в их повсе-дневной жизни, в специально создаваемых педагогических ситуациях, в играх, погружающих ребенка в мир человеческих отношений, в организуемых педагогом беседах по тем или иным нравственным проблемам; результаты наблюдения сверяются с результатами бесед классного руководителя с родителями школьников, с преподающими в его классе учителями, а также (при необходимости) – со специалистами психолого-педагогической службы школы.
- Поддержка ребенка в решении важных для него жизненных проблем (налаживание взаимоотношений с одноклассниками или учителями, выбор профессии, вуза и дальнейшего трудоустройства, успеваемость), когда каждая проблема трансформируется классным руководителем в задачу для школьника, которую они совместно стараются решить.
- Коррекция поведения обучающегося (частные беседы с ним, его родителями (законными представителями) и с другими обучающимися класса);
- Развитие и поддержка одаренности обучающихся (выдвижение учащихся на тематические конкурсы, олимпиады, чемпионаты, соревнования; привлечение обучающихся к подготовке и проведению классных часов, мероприятий и

др.).

Работа с учителями, преподающими в классе:

- Регулярные консультации классного руководителя с учителями-предметниками, направленные на формирование единства мнений и требований педагогов по ключевым вопросам воспитания, на предупреждение и разрешение конфликтов между учителями и обучающимися;
- Проведение мини-педсоветов, направленных на решение конкретных проблем класса и интеграцию воспитательных влияний на школьников;
- Привлечение учителей к участию во внутриклассных делах, дающих педагогам возможность лучше узнавать и понимать своих обучающихся, увидев их в иной, отличной от учебной, обстановке;
- Привлечение учителей к участию в родительских собраниях класса для объединения усилий в деле обучения и воспитания детей.

Работа с родителями учащихся или их законными представителями:

- Регулярное информирование родителей о школьных успехах и проблемах их детей, о жизни класса в целом;
- Помощь родителям школьников или их законным представителям в регулировании отношений между ними, администрацией школы и учителями-предметниками;
- Организация встреч с родителями в режиме обсуждения наиболее острых проблем обучения и воспитания школьников в удобных для них форматах в том числе он-лайн;
- Организация совместных проектов, праздников, мастер-классов, направленных на сплочение семьи и школы с привлечением членов семей обучающихся.

Церемония поднятия (спуска) Государственного флага Российской Федерации

Церемония поднятия (спуска) Государственного флага Российской Федерации является одним из важнейших воспитательных событий, направленных на формирование чувства патриотизма и гражданственности у школьников. Поднятие Государственного флага Российской Федерации является почетной обязанностью и поручается обучающимся. Порядок проведения Церемонии закреплён внутренним регламентом школы.

Поднятие флага осуществляется в первый учебный день каждой учебной недели перед первым учебным занятием (уроком). Спуск Государственного флага осуществляется в конце каждой учебной недели по окончании последнего учебного урока. Церемония Поднятия (спуска) Государственного флага Российской Федерации реализуется в одном из трех форматов: на пришкольной территории у флагштока; в актовом зале, рекреации, холле; в учебных аудиториях (трансляция ролика, рекомендованного Департаментом образования и науки города Москвы).

Модуль «Внешкольные мероприятия»

Реализация воспитательного потенциала внешкольных мероприятий предусматривает:

- общие внешкольные мероприятия, в том числе организуемые совместно с

- социальными партнёрами общеобразовательной организации;
- внешкольные тематические мероприятия воспитательной направленности, организуемые педагогами по изучаемым в общеобразовательной организации учебным предметам, курсам, модулям;
- экскурсии, походы выходного дня с использованием социокультурного пространства города Москвы (музеи, парки, картинные галереи, технопарки, предприятия и др.), организуемые в классах классными руководителями, в том числе совместно с родителями (законными представителями) обучающихся с привлечением их к планированию, организации, проведению, оценке мероприятия;
- литературные, исторические, экологические и другие походы, экскурсии, экспедиции, слёты и т. п., организуемые педагогами, в том числе совместно с родителями (законными представителями) обучающихся для изучения историко-культурных мест, событий, биографий, проживавших в городе Москве российских поэтов и писателей, деятелей науки, природных и историко-культурных ландшафтов, флоры и фауны и др.;
- выездные события, включающие в себя комплекс коллективных творческих дел, в процессе которых складывается детско-взрослая общность, характеризующаяся доверительными взаимоотношениями, ответственным отношением к делу, атмосферой эмоционально-психологического комфорта.

Модуль «Организация предметно-пространственной среды»

Предметно-пространственная среда в школе основывается на системе ценностей программы воспитания, является частью уклада и способом организации воспитательной среды.

Реализация воспитательного потенциала предметно-пространственной среды предусматривает:

- оформление внешнего вида здания, фасада, холла при входе в общеобразовательную организацию государственной символикой Российской Федерации, города Москвы (флаг, герб);
- организацию места проведения церемонии поднятия (спуска) государственного флага Российской Федерации;
- размещение карт России, карт города Москвы, (современных и исторических, точных и стилизованных, географических, природных, культурологических, художественно оформленных, в том числе материалами, подготовленными обучающимися) с изображениями значимых культурных объектов города Москвы, России, памятных исторических, гражданских, народных, религиозных мест почитания, портретов выдающихся государственных деятелей России, города Москвы, деятелей культуры, науки, производства, искусства, военных, героев и защитников Отечества;
- организацию и поддержание в общеобразовательной организации звукового пространства позитивной духовно-нравственной, гражданско-патриотической воспитательной направленности (звонки-мелодии, музыка, информационные сообщения), исполнение гимна Российской Федерации;

- разработку, оформление, поддержание, использование в воспитательном процессе «мест гражданского почитания» в помещениях общеобразовательной организации или на прилегающей территории для общественно-гражданского почитания лиц, мест, событий в истории России; мемориалов воинской славы, памятников, памятных досок в общеобразовательной организации;
- оформление и обновление «мест новостей», стендов в помещениях (холл первого этажа, рекреации), содержащих в доступной, привлекательной форме новостную информацию позитивного гражданско-патриотического, духовно-нравственного содержания, фотоотчёты об интересных событиях, поздравления педагогов и обучающихся и т. п.;
- разработку и популяризацию символики общеобразовательной организации (эмблема, флаг, логотип, элементы костюма обучающихся и т. п.), используемой как повседневно, так и в торжественные моменты;
- подготовку и размещение регулярно сменяемых экспозиций творческих работ обучающихся в разных предметных областях, демонстрирующих их способности, знакомящих с работами друг друга;
- поддержание эстетического вида и благоустройство всех помещений в школы, доступных и безопасных рекреационных зон, озеленение территории при общеобразовательной организации;
- разработку, оформление, поддержание и использование игровых пространств, спортивных и игровых площадок, зон активного и тихого отдыха;
- создание и поддержание в вестибюле или библиотеке стеллажей свободного книгообмена, на которые обучающиеся, родители, педагоги могут выставлять для общего использования свои книги, брать для чтения другие;
- деятельность классных руководителей вместе с обучающимися, их родителями по благоустройству, оформлению школьных аудиторий, пришкольной территории;
- разработку и оформление пространств проведения значимых событий, праздников, церемоний, торжественных линеек, творческих вечеров (событийный дизайн);
- разработку и обновление материалов (стендов, плакатов, инсталляций и др.), акцентирующих внимание обучающихся на важных для воспитания ценностях, правилах, традициях, укладе общеобразовательной организации, актуальных вопросах профилактики и безопасности.

Модуль «Работа с родителями (законными представителями)»

Реализация воспитательного потенциала работы с родителями предусматривает:

- тематические родительские встречи в классах, общешкольные собрания по

вопросам образования и воспитания детей, индивидуальные консультации с учителями-предметниками;

- проведение тематических собраний (в том числе по инициативе родителей), на которых родители могут получать рекомендации по вопросам воспитания, консультации психологов, врачей, социальных работников, служителей традиционных российских религий, обмениваться опытом;
- родительские форумы, интернет-сообщества, группы с участием педагогов, на которых, в установленном в образовательной организации порядке, обсуждаются интересующие родителей вопросы, согласуется совместная деятельность;
- участие родителей в психолого-педагогических консилиумах в порядке, предусмотренным локальными нормативными актами образовательной организации, регламентирующими деятельность психолого-педагогического консилиума;
- привлечение, помощь со стороны родителей в подготовке и проведении классных и общешкольных мероприятий воспитательной направленности;
- при наличии среди обучающихся детей-сирот, оставшихся без попечения родителей, приёмных детей целевое взаимодействие с их законными представителями.

Модуль «Самоуправление»

Поддержка детского самоуправления в школе помогает учителям воспитывать в детях инициативность, самостоятельность, ответственность, трудолюбие, чувство собственного достоинства, а школьникам – предоставляет широкие возможности для самовыражения и самореализации. Это то, что готовит их к взрослой жизни. Поскольку учащимся не всегда удается самостоятельно организовать свою деятельность, детское самоуправление иногда и на время может трансформироваться (посредством классного руководителя) в детско-взрослое самоуправление.

Обучающиеся имеют право на участие в управлении образовательной организацией в установленном порядке. Это право обучающиеся могут реализовать через систему ученического самоуправления.

Реализация воспитательного потенциала системы ученического самоуправления в Школе «Муми-Тролль» предусматривает:

- организацию и деятельность органов ученического самоуправления «Совет обучающихся» избранных обучающимися;
- представление органами ученического самоуправления интересов обучающихся в процессе управления общеобразовательной организацией;
- защиту органами «Совет обучающихся» законных интересов и прав обучающихся;
- участие представителей органов ученического самоуправления в разработке, обсуждении и реализации рабочей программы воспитания, календарного плана воспитательной работы, в анализе воспитательной деятельности в общеобразовательной организации.

Модуль «Профилактика и безопасность»

Профилактика — это комплекс мер социально-психологического,

медицинского и педагогического характера, направленных на нейтрализацию воздействия отрицательных факторов социальной среды на личность, предупреждение противоправных или других отклонений в поведении обучающихся.

Основным механизмом профилактики негативных проявлений и социальных рисков среди обучающихся является воспитательная система образовательной организации — упорядоченная совокупность компонентов воспитательного процесса (целей, субъектов воспитания, их деятельности, отношений, освоения среды), взаимодействие и интеграция которых обуславливает наличие у образовательной организации (и всех ее структурных подразделений) способности обеспечивать безопасную и комфортную образовательную среду, целенаправленно и эффективно содействовать развитию личности ребенка.

Профилактическая деятельность в образовательной организации является неотъемлемой частью воспитательной деятельности и предусматривает:

- обеспечение безопасности жизнедеятельности обучающихся;
- разработку и реализацию программ и проектов профилактической направленности с участием социальных партнеров (антинаркотические, антиалкогольные, против курения; безопасность в цифровой среде; профилактика вовлечения в деструктивные группы/сообщества/объединения/движения, в том числе в социальных сетях; безопасность дорожного движения; безопасность на воде, безопасность на транспорте; противопожарная безопасность; гражданская оборона; антитеррористическая, антиэкстремистская безопасность и т. д.);
- разработку и реализацию профилактических программ и проектов, направленных на развитие у обучающихся навыков асертивности и стрессоустойчивости, освоение и расширение репертуара позитивных способов самопознания и самореализации.
- организацию деятельности педагогического коллектива по раннему выявлению детей «группы риска», в том числе детей, находящихся в социально опасном положении и/или трудной жизненной ситуации, с целью оказания им своевременной и адресной социально-психолого-педагогической помощи (в т.ч. с привлечением межведомственных ресурсов;
- организацию командной работы по оказанию комплексной педагогической и социально-психологической поддержки обучающимся «группы риска» при участии педагогов-психологов, социальных педагогов, классных руководителей, учителей-предметников, родителей (законных представителей) с привлечением (в случае необходимости, в установленном порядке) работников социальных служб, правоохранительных органов, органов опеки и т. д.

Модуль «Школьные медиа»

Цель школьных медиа (совместно создаваемых школьниками и педагогами средств распространения текстовой, аудио и видео информации) – развитие коммуникативной культуры школьников, формирование навыков общения и сотрудничества, поддержка творческой самореализации

учащихся. Воспитательный потенциал школьных медиа реализуется в рамках следующих видов и форм деятельности:

- разновозрастный редакционный совет подростков, старшеклассников и консультирующих их взрослых, целью которого является освещение (через школьный сайт, школьное радио) наиболее интересных моментов жизни Школы, популяризация общешкольных ключевых дел, кружков, секций, деятельности органов ученического самоуправления;
- школьный медиациентр – созданная из заинтересованных добровольцев группа информационно-технической поддержки школьных мероприятий, осуществляющая видеосъемку и мультимедийное сопровождение школьных праздников, фестивалей, конкурсов, спектаклей, вечеров, дискотек;
- школьная фото и видеостудия, в рамках которой создаются фотографии, ролики и клипы, с акцентом на этическое, эстетическое, патриотическое просвещение аудитории;
- участие школьников в региональных и всероссийских конкурсах школьных медиа.

В реализации видов и форм деятельности педагогам важно ориентироваться на целевые приоритеты, связанные с возрастными особенностями их воспитанников.

Модуль «Социальное партнёрство»

Реализация воспитательного потенциала социального партнёрства школы при соблюдении требований законодательства Российской Федерации предусматривает:

- участие представителей организаций-партнёров, в том числе в соответствии с договорами о сотрудничестве, в проведении отдельных мероприятий в рамках рабочей программы воспитания и календарного плана воспитательной работы (дни открытых дверей, государственные, городские, школьные праздники, торжественные мероприятия и т. п.);
- участие представителей организаций-партнёров в проведении отдельных уроков, внеурочных занятий, внешкольных мероприятий соответствующей тематической направленности;
- проведение на базе организаций-партнёров отдельных уроков, занятий, внешкольных мероприятий, акций воспитательной направленности;
- проведение открытых дискуссионных площадок (детских, педагогических, родительских) с представителями организаций-партнёров для обсуждений актуальных проблем, касающихся жизни общеобразовательной организации, района, города, страны;
- реализация социальных проектов, совместно разрабатываемых обучающимися, педагогами с организациями-партнёрами благотворительной, экологической, патриотической, трудовой и т. д. направленности, ориентированных на воспитание обучающихся, преобразование окружающего социума, позитивное воздействие на социальное окружение.

Модуль «Проориентация»

Совместная деятельность педагогических работников и обучающихся по направлению «Профориентация» включает профессиональное просвещение, диагностику и консультирование по вопросам профориентации, организацию профессиональных проб обучающихся. Реализация воспитательного потенциала профориентационной работы школы предусматривает:

- Систематичность и преемственность - профориентационная работа не ограничивается работой только со старшеклассниками. Эта работа ведется с седьмого по выпускной класс.
- Дифференцированный и индивидуальный подход к обучающимся в зависимости от возраста и уровня сформированности их интересов, от различий в ценностных ориентациях и жизненных планах, от уровня успеваемости.
- Оптимальное сочетание массовых, групповых и индивидуальных форм профориентационной работы с обучающимися и родителями.
- Взаимосвязь школы, семьи, профессиональных учебных заведений, центров профориентации молодежи, общественных молодежных организаций.

Работа по профориентации осуществляется через:

- посещение профориентационных выставок, ярмарок профессий, дней открытых дверей в учреждениях среднего и высшего профессионального образования;
- участие в олимпиадном движении, интеллектуальных конкурсах;
- участие в городском проекте «Профессиональное обучение без границ», взаимодействие с образовательными учреждениями;
- участие в городских тематических мероприятиях, проводимых Вузами партнерами и ДОНМ (Субботы московского школьника и т.д.);
- участие в работе по профориентации на базе школы «Муми-Тролль» с привлечением специалистов разных профессий;
- участие в работе всероссийских профориентационных проектах, созданных в сети интернет («Шоу профессий» и др): просмотр лекций, участие в мастер-классах, посещение открытых уроков;
- организация проектной и исследовательской деятельности;
- развитие социально-педагогического партнерства с учреждениями профессионального и дополнительного образования;
- экскурсии на предприятия, в организации, дающие начальные представления о существующих профессиях и условиях работы;
- профориентационные игры (симуляции, деловые игры, кейсы), расширяющие знания о профессиях, способах выбора профессий, особенностях, условиях разной профессиональной деятельности;
- совместное с педагогами изучение обучающимися интернет-ресурсов, посвященных выбору профессий, прохождение профориентационного онлайн-тестирования, онлайн-курсов по интересующим профессиям и направлениям профессионального образования;

- проведение циклов профориентационных часов, направленных на подготовку обучающегося к осознанному планированию и реализации своего профессионального будущего;

РАЗДЕЛ III. ОРГАНИЗАЦИОННЫЙ

Кадровое обеспечение

Управление воспитательной работой обеспечивается кадровым составом, включающим руководителя образовательной организации, заместителя директора по воспитанию, непосредственно курирующего данное направление, педагогов-организаторов, специалистов психолого-педагогической службы (педагоги-психологи) классных руководителей, иных педагогических работников. Функционал работников регламентируется профессиональными стандартами, должностными инструкциями и иными локальными нормативными актами образовательной организации по направлениям деятельности.

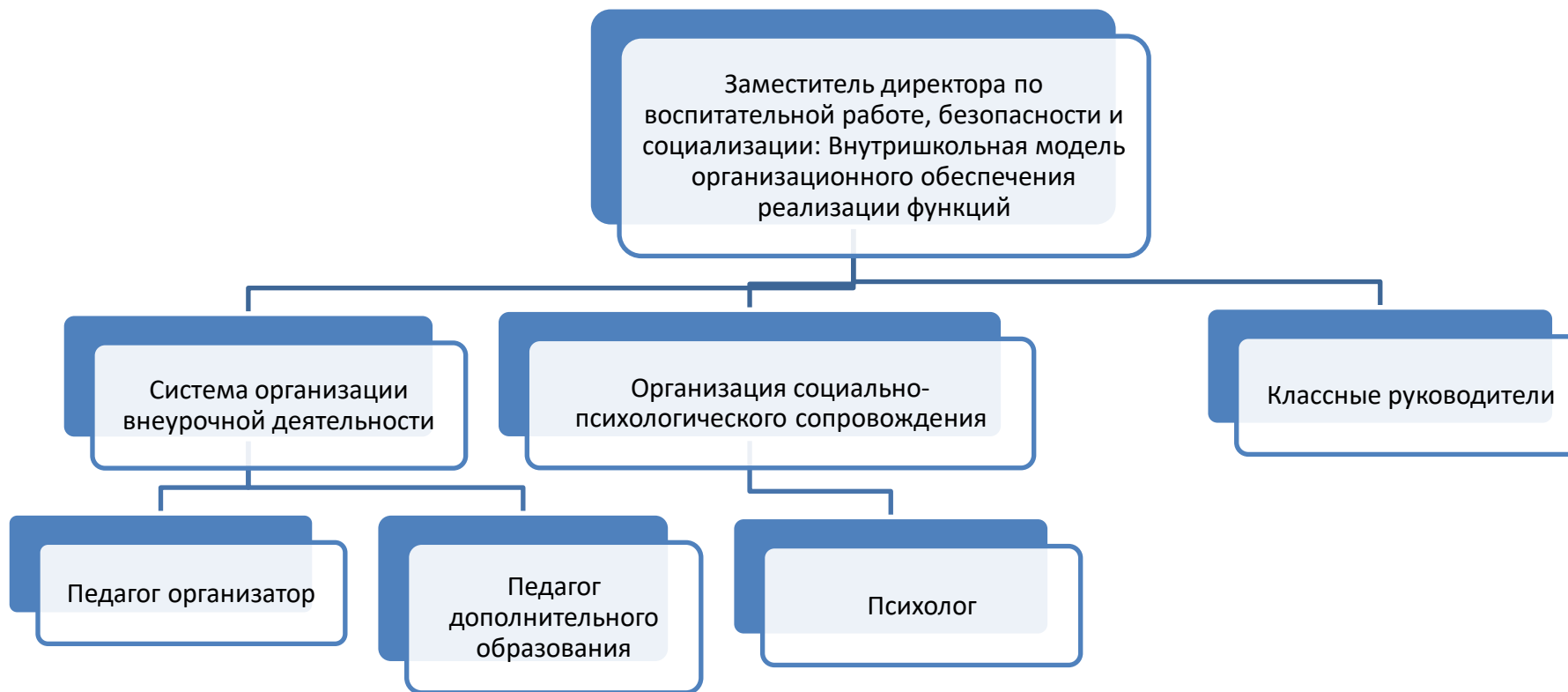


Схема _ Кадровое обеспечение реализации программы воспитания

Нормативно-методическое обеспечение

Перечень локальных правовых документов «Школа «Муми-Тролль», обеспечивающих реализацию программы воспитания:

- Устав ОО
- Положение о Совете Школы
- Положение о Педагогическом совете
- Положение о Методическом совете
- ПОЛОЖЕНИЕ О ЗАЩИТЕ ПЕРСОНАЛЬНЫХ ДАННЫХ ОБУЧАЮЩИХСЯ
- ПЕРЕЧЕНЬ видов информации, запрещенной к распространению посредством сети "Интернет", причиняющей вред здоровью и (или) развитию детей, а также не соответствующей задачам образования
- Положение о психолого-педагогическом консилиуме НОЧУ «Школа «Муми-тролль»
- И др. локальные акты и приказы.

Система поощрения социальной успешности и проявлений активной жизненной позиции обучающихся

Система поощрения проявлений активной жизненной позиции и социальной успешности обучающихся в НОЧУ «Школа «Муми-Тролль» способствует формированию у обучающихся ориентации на активную жизненную позицию, инициативность, максимально вовлекает их в совместную деятельность в воспитательных целях. Система проявлений активной жизненной позиции и поощрения социальной успешности обучающихся строится на принципах:

- публичности, открытости поощрений (проведение награждений в присутствии значительного числа обучающихся);
- соответствия артефактов и процедур награждения укладу жизни школы, качеству воспитывающей среды, специфической символике, выработанной и существующей в укладе школы;
- регулирования частоты награждений (недопущение избыточности в поощрениях, чрезмернобольшие группы поощряемых и т. п.);
- сочетания индивидуального и коллективного поощрения (использование индивидуальных и коллективных наград дает возможность стимулировать как индивидуальную, так и коллективную активность обучающихся, преодолевать межличностные противоречия между обучающимися, получившими и не получившими награду);
- привлечения к участию в системе поощрений на всех стадиях родителей (законных представителей) обучающихся, представителей родительского сообщества, самих обучающихся, их представителей (с учетом наличия ученического самоуправления), сторонние организации, их статусных представителей;

- дифференцированности поощрений (наличие уровней и типов наград позволяет продлить стимулирующее действие системы поощрения).

Формы поощрения проявлений активной жизненной позиции обучающихся и социальной успешности: индивидуальные и групповые.

Анализ воспитательного процесса

Анализ воспитательного процесса осуществляется в соответствии с целевыми ориентирами ожидаемых результатов воспитания, личностными результатами обучающихся на уровне основного общего образования, установленных ФГОС ООО.

Основным методом анализа воспитательного процесса в НОЧУ «Школа «Муми-Тролль» является ежегодный самоанализ воспитательной работы с целью выявления основных проблем и последующего их решения, с привлечением (при необходимости) внешних экспертов, специалистов.

Планирование самоанализа воспитательного процесса включается в календарный план воспитательной работы. Основные **принципы** самоанализа воспитательной работы:

- взаимное уважение всех участников образовательных отношений;
- приоритет анализа сущностных сторон воспитания. Ориентирует на изучение, прежде всего, не количественных, а качественных показателей, таких как: сохранение уклада школы, качество воспитывающей среды, содержание и разнообразие деятельности, стиль общения, характер отношений между педагогами, обучающимися и родителями (законными представителями);
- развивающий характер осуществляемого анализа ориентирует на использование результатов анализа для совершенствования воспитательной деятельности педагогических работников (знания и сохранения в работе цели и задач воспитания, планирования воспитательной работы, адекватного подбора видов, форм и содержания совместной деятельности с обучающимися, коллегами, социальными партнерами);
- распределённая ответственность за результаты личностного развития обучающихся ориентирует на понимание того, что личностное развитие обучающихся — это результат как организованного социального воспитания (в котором школа участвует наряду с другими социальными институтами), так и их стихийной социализации и саморазвития.

Основные **направления** анализа воспитательного процесса:

1. Результаты воспитания, социализации и саморазвития обучающихся.

Критерием, на основе которого осуществляется данный анализ, является динамика личностного развития обучающихся в каждом классе.

Анализ проводится классными руководителями вместе с заместителем директора по воспитательной работе с последующим обсуждением результатов на методическом объединении классных руководителей или педагогическом совете. Основным способом получения информации о результатах воспитания, социализации и саморазвития обучающихся является педагогическое наблюдение.

2. Состояние совместной деятельности обучающихся и взрослых.

Критерием, на основе которого осуществляется данный анализ, является наличие в школе интересной, событийно насыщенной и личностно развивающей совместной деятельности обучающихся и взрослых.

Анализ проводится заместителем директора по воспитанию, социализации и безопасности обучающихся, классными руководителями с привлечением актива родителей (законных представителей) обучающихся, актива совета обучающихся. Способами получения информации о состоянии организуемой совместной деятельности обучающихся и педагогических работников могут быть анкетирования и беседы с обучающимися и их родителями (законными представителями), педагогическими работниками, представителями совета обучающихся. Результаты обсуждаются на заседании методических объединений классных руководителей или педагогическом совете.

К обсуждению предлагаются вопросы качества:

- реализации воспитательного потенциала урочной деятельности;
- организуемой внеурочной деятельности обучающихся;
- деятельности классных руководителей и их классов;
- проводимых общешкольных основных дел, мероприятий;
- внешкольных мероприятий;
- создания и поддержки предметно-пространственной среды;
- взаимодействия с родительским сообществом;
- деятельности ученического самоуправления;
- деятельности по профилактике и безопасности;
- реализации потенциала социального партнёрства;
- деятельности по профориентации обучающихся;
- работы школьных спортивных мероприятий;
- работы школьной театральной деятельности.

Итогом самоанализа является перечень выявленных проблем, над решением которых предстоит работать педагогическому коллективу.

Итоги самоанализа оформляются в виде отчёта, составляемого заместителем директора по воспитанию, социализации и безопасности обучающихся в конце учебного года, рассматриваются педагогическим советом школы.

2.4. РАБОЧАЯ ПРОГРАММА КОРРЕКЦИОННОЙ РАБОТЫ

Программа коррекционной работы (далее — программа) направлена на коррекцию нарушений развития и социальную адаптацию обучающихся, помощь в освоении ими программы основного общего образования.

Цель программы – проектирование и реализация в НОЧУ «Школа «Муми-Тролль» комплексной системы психолого- педагогического сопровождения обучающихся, испытывающих трудности освоении основной образовательной программы, своём развитии и социальной адаптации, а также обучающихся с ограниченными возможностями здоровья (далее — с

ОВЗ).

Задачи программы отражают разработку и реализацию содержания основных направлений работы (диагностическое, коррекционно-развивающее и психопрофилактическое, консультативное, информационно-просветительское):

выявление индивидуальных образовательных потребностей обучающихся;

определение оптимальных психолого-педагогических и организационных условий для получения основного общего образования обучающимися с трудностями в обучении и социализации, для развития личности обучающихся, их познавательных и коммуникативных способностей;

осуществление комплексного индивидуально-ориентированного психолого-педагогического и социального сопровождения обучающихся в соответствии с рекомендациями психолого-педагогического консилиума школы «Муми-Тролль» и Центральной психолого-медико-педагогической комиссии города Москвы (далее — ЦПМПК г. Москвы), с учётом их особых образовательных потребностей;

реализацию системы мероприятий по социальной адаптации и профессиональной ориентации обучающихся;

осуществление информационно-просветительской и консультативной работы с родителями (законными представителями) обучающихся.

Дидактические принципы (систематичность, активность, доступность, последовательность, наглядность, а также системность, обходного пути комплексность) адаптированы с учетом категорий обучаемых школьников.

Направления коррекционной работы: диагностическое, коррекционно-развивающее, консультативное, информационно-просветительское.

Система комплексного психолого-медико-социального сопровождения и поддержки обучающихся с ограниченными возможностями здоровья, включающая комплексное обследование, мониторинг динамики развития, успешности освоения основной образовательной программы основного общего образования.

Реализация коррекционной работы поддерживается группой психологов. Психолого-медико-социальная помощь оказывается детям на основании заявления или согласия в письменной форме их родителей.

Одним из условий комплексного сопровождения и поддержки обучающихся является тесное взаимодействие специалистов при участии педагогов образовательной организации, представителей администрации и родителей.

Деятельность классного руководителя может быть направлена на защиту прав всех обучающихся, охрану их жизни и здоровья, соблюдение их интересов; создание для школьников комфортной и безопасной образовательной среды.

Психолог проводит занятия по комплексному изучению и развитию личности школьников с ОВЗ. Работа организована индивидуально и в мини-группах.

Основные направления деятельности школьного педагога-психолога состоят в проведении психодиагностики; развитии и коррекции эмоционально-волевой сферы обучающихся; совершенствовании навыков социализации и расширении

социального взаимодействия со сверстниками (совместно с социальным педагогом); разработке и осуществлении развивающих программ; психологической профилактике, направленной на сохранение, укрепление и развитие психологического здоровья учащихся с ОВЗ.

Психолог проводит консультативную работу с педагогами, администрацией школы и родителями в виде тренингов семинаров и лекций.

Коррекционная работа ведется во всех организационных формах деятельности школы.

Механизмом реализации программы коррекционной работы, с целью создания оптимальных условий обучения, развития, социализации и адаптации обучающихся, посредством психолого-педагогического и социального сопровождения, является психолого-педагогический консилиум.

Психолого-педагогический консилиум школы «Муми-Тролль» (далее — ППК) является одной из форм взаимодействия педагогических работников школы для определения стратегии осуществления психолого-педагогического сопровождения:

обучающихся, испытывающих трудности в овладении основными образовательными программами, в развитии и социальной адаптации на основе комплексной оценки особенностей их развития, возможностей, особых образовательных потребностей;

обучающихся с ОВЗ, в том числе с инвалидностью, в соответствии с заключением ЦПМПК г. Москвы.

Система комплексного психолого-педагогического сопровождения включает в себя:

организацию и проведение комплексной психолого-педагогической оценки актуального развития обучающихся, определение особенностей развития обучающихся, имеющих у них трудности, препятствующих успешному освоению основных общеобразовательных программ и воспитанию;

разработку и реализацию программ индивидуального психолого-педагогического сопровождения, индивидуальных учебных планов для обучающихся, испытывающих трудности в освоении основных образовательных программ, развитии и социальной адаптации;

осуществление сопровождения обучающегося и родителей (законных представителей) при прохождении ими ЦПМПК г. Москвы;

индивидуализацию содержания специальных условий для получения образования обучающимися с ОВЗ, в том числе с инвалидностью;

организацию групповых и индивидуальных коррекционно-развивающих занятий;

реализацию мероприятий по социальной адаптации и профориентации обучающихся;

оказание родителям (законным представителям) обучающихся методической и консультативной по социальным, правовым и другим вопросам;

мониторинг динамики развития обучающихся, их успешности в освоении основной образовательной программы основного общего образования.

Для обучающихся с **ОВЗ** в школы «Муми-Троль» создаются специальные условия для получения образования в соответствии со следующим алгоритмом (таблица 10).

Таблица 10. Алгоритм создания специальных условий обучающимся

Этапы	Ответственные	Содержание деятельности
Шаг 1	Психолого- педагогический консилиум	выявляет обучающегося, испытывающего трудности в освоении основных образовательных программ, имеющего недостатки в физическом и (или) психологическом развитии, препятствующие получению образования без создания специальных условий, рекомендует обращение в ЦПМПК г. Москвы для уточнения/изменения образовательного маршрута; дает рекомендацию по обращению в ЦПМПК г. Москвы для подтверждения образовательного маршрута при переходе обучающегося с одного уровня образования на другой.
Шаг 2	Директор (уполномоченное директором лицо)	Информирует родителя (законного представителя) ребенка о необходимости обращения в ЦПМПК г. Москвы: - для проведения психолого-педагогического обследования ребенка и получения заключения ЦПМПК г. Москвы в случае выявления специалистами ЦПМПК г. Москвы необходимости создания для обучающегося специальных условий обучения и воспитания как для обучающегося с ОВЗ / изменения образовательного маршрута обучающемуся с ОВЗ; - для проведения психолого-педагогического обследования и получения заключения ЦПМПК г. Москвы обучающимся, имеющим заключение ПМПК/ЦПМПК другого субъекта Российской Федерации и прибывшим в Москву для проживания и продолжения обучения в образовательной организации г. Москвы.

Шаг 3	Директор (уполномоченное им лицо)	<p>Принимает у родителя (законного представителя) пакет документов, подтверждающих право обучающегося на создание специальных условий образования в образовательной организации г. Москвы:</p> <ul style="list-style-type: none"> - заключение ЦПМПК г. Москвы с рекомендациями по созданию специальных условий для получения образования; - письменное заявление родителя (законного представителя) о создании специальных условий для получения образования в соответствии с заключением ЦПМПК г. Москвы; - копию справки об установлении инвалидности и ИПРА ребенка-инвалида, выдаваемые федеральными государственными учреждениями медико-социальной экспертизы (для обучающегося, имеющего инвалидность); - письменное согласие родителя (законного представителя) на психолого-педагогическое сопровождение обучающегося.
-------	-----------------------------------	--

Шаг 4	Директор	Издает распорядительный акт об обучении ребенка по адаптированной основной общеобразовательной программе (далее – АООП)
Шаг 5	Психолого- педагогический консилиум	Проводит заседание в целях определения стратегии, содержания и объема комплексного психолого-педагогического сопровождения обучающегося в рамках рекомендованной АООП.
Шаг 6	Психолого- педагогический консилиум	Проектирует АООП, включающая Программу коррекционной работы и программы курсов коррекционно-развивающей области.

Шаг 7	Психолого- педагогический консилиум	<p>Разрабатывает систему комплексного психолого-педагогического и социального сопровождения обучающегося:</p> <ul style="list-style-type: none"> - составляет индивидуальный образовательный маршрут (далее – ИОМ) и (или) индивидуальный учебный план (далее – ИУП) (при необходимости); - согласовывает деятельность специалистов образовательной организации по реализации АООП, направлениям коррекционно-развивающей работы; - определяет содержание, объем, интенсивность и продолжительность коррекционно-развивающих занятий, коррекционно-развивающих курсов; - адаптирует учебные и контрольно-измерительные материалы (при необходимости); - организует предоставление услуг тьютора, в том числе на период адаптации обучающегося в образовательной организации (учебную четверть, триместр, полугодие, учебный год) на постоянной основе (при необходимости); - организует предоставление услуг ассистента (помощника) по оказанию технической помощи, в том числе на период адаптации обучающегося в образовательной организации (учебную четверть, триместр, полугодие, учебный год) на постоянной основе (при необходимости); - организует другие условия психолого-педагогического сопровождения в рамках компетенции образовательной организации (при необходимости).
-------	-------------------------------------	--

Шаг 8	Служба психолого- педагогического и социального сопровождения	Осуществляет реализацию рекомендаций в заключении ЦПМПК г. Москвы и (или) ППк (АООП, ИОМ и(или) ИУП).
Шаг 9	Психолого- педагогический консилиум	Осуществляет контроль за выполнением рекомендаций ЦПМПК г. Москвы.

Планируемые результаты коррекционной работы

Коррекционная работа предусматривает выполнение требований к результатам, определенным ФГОС ООО.

Планируемые результаты коррекционной работы имеют дифференцированный характер и могут определяться индивидуальными программами развития детей с ОВЗ.

ОРГАНИЗАЦИОННЫЙ РАЗДЕЛ

Учебный план



План внеурочной
деятельности



Календарный
учебный график



Календарный план
воспитательной работы



Характеристика условий
реализации программы

Оглавление	
ОРГАНИЗАЦИОННЫЙ РАЗДЕЛ.....	1694
Учебный план.....	1696
План внеурочной деятельности.....	1703
Календарный учебный график.....	1707
Календарный план воспитательной работы.....	1715
Требования к условиям реализации программы основного общего образования.....	1715
Общесистемные требования.....	1716
Материально-технические условия.....	1727
Учебно-методические условия.....	1739
Информационно-образовательная среда.....	1744
Кадровые условия.....	1745
Финансовые условия.....	1749
Психолого-педагогические условия.....	1752

3. ОРГАНИЗАЦИОННЫЙ РАЗДЕЛ

3.1. Учебный план

(из ООП ООО, последняя редакция утверждена 28.08.2023 г., приказ № 71/1)

Предметная область	Учебный предмет	Предметы, которые изучаются интегративно	Классы				Всего в нед	Всего в год*	Формы промежуточной аттестации*
			5-6*	7	8	9			
Обязательная часть									
Русский язык и литература	Русский язык		11	4	3	3	21	732	Диктант
	Литература		6	2	2	3	13	452	Собеседование
Иностранные языки	Английский язык		6	3	3	3	15	522	Тест
Математика и информатика	Математика		10				28	974	Контрольная работа
	Алгебра			3	3	3			Контрольная работа
	Геометрия			2	2	2			Контрольная работа
	Вероятность и статистика			1	1	1			Тест
	Информатика и ИКТ			1	1	1	3	104	Тест
ОДНКНР	Основы духовно-нравственной культуры народов России		2				2	70	
Общественно-научные предметы	История		4	2	2	2	10	765	Тест
	Обществознание		1	1	1	1	4		Групповой проект
	География		2	2	2	2	8		Публичное выступление
Естественнонаучные предметы	Биология		2	1	2	2	7	623	Тест
	Физика			2	2	3	7		Контрольная работа
	Химия				2	2	4		Контрольная работа
Искусство	Изобразительное искусство		2	1			3	245	
	Музыка		2	1	1		4		
Технология	Технология		4	1	1		6	210	Учебный проект
Физическая культура и основы безопасности жизнедеятельности	Физическая культура*		4	2	2	2	10	348	
	ОБЖ				1	1	2	69	
Итого:			56	29	31	31	147	5 114	

Часть, формируемая участниками образовательных отношений								
Иностранные языки	Второй иностранный язык (франц)		1	1	1	3	104	
Физическая культура и о безопасности жизнедеятельности	ОБЖ		1			1	35	
Математика и информатика	Задачи с изюминкой (электив)		1*			1	35	
Естественнонаучные предметы	Занимательная биология (электив)		1*					
	Удивительный мир окислительно-восстановительных реакций (электив)				1*	1	35	
	Физика-это интересно! (электив)				1*			
	Фундаментальные эксперименты в физической науке (электив)					1*	1	34
Иностранные языки	Французский театр (электив).				1*			
	Часть, формируемая участниками образовательных отношений 5-6 классов		3			3	105	
Итого:			3	3	2	2	10	348
Максимальная учебная недельная нагрузка			59	32	33	33	157	5462
Количество учебных недель			35	35	35	34		
Количество часов в год			2065	1120	1155	1122		

Курсы внеурочной деятельности								
«Олимпиады – это увлекательно»			1	1	1	3	104	
«Поэтическое слово»					1	1	34	
«Английский театр»			1	1		2	70	
«Юный фотограф»			1	1	1	3	104	

Предпрофильная подготовка				1	1	34	
Разговоры о важном	2	1	1	1	5	174	
Общая физическая подготовка и спортивные игры	2	1	1	1	5	174	
Другие курсы 5-6 классов	6				6	210	
Итого на реализацию курсов внеурочной деятельности	10	5	5	6	26	904	

*Школа ориентируется на данный объем прохождения учебных предметов в 5-6 классах.

**Предметная область «Основы духовно-нравственной культуры народов России» (ОДНКНР) изучается отдельными тематическими блоками, входящими в программы предметов общественно-научного цикла – истории, обществознания, географии.

***Каждый ученик 7 класса выбирает один элективный курс из двух: «Задачи с изюминкой» или «занимательная биология»,

каждый ученик 8 класса выбирает один из двух: «Удивительный мир окислительно-восстановительных реакций» или «Физика-это интересно!», каждый ученик 9 класса выбирает один элективный курс из двух: «Фундаментальные эксперименты в физической науке» или «Французский театр».

****На данный момент для всех обучающихся школы русский язык является родным (подтверждение – заявления родителей/законных представителей).

*****На случай дистанционные формы промежуточной аттестации предусмотрены тест на платформе на платформе «ЯКласс» и индивидуальные опросы в зуме.

***** Во всех классах в 1 полугодии изучается всеобщая история, а во 2 – история России

3.2. План внеурочной деятельности

План внеурочной деятельности является обязательной частью образовательной программы, предусматривает модульный принцип проектирования, включает следующие модули:

«Я и моё обучение» — курсы, поддерживающие успешное освоение предметов, курсов учебного плана;

«Я и моё здоровье» — курсы, направленные на здоровьесбережение и спортивное развитие;

«Я и творчество» — курсы, направленные на раскрытие, формирование и развитие творческих способностей;

«Я и общество» — курсы, направленные на развитие социальных компетенций;

«Я и профессия» — курсы, направленные на профориентацию, в том числе поддерживающие реализацию городских проектов;

«Я и мои возможности» — коррекционные курсы для обучающихся с особыми образовательными потребностями.

План внеурочной деятельности разработан с учётом образовательных потребностей и интересов обучающихся, запросов родителей (законных представителей) несовершеннолетних обучающихся и возможностей НОЧУ «Школа «Муми-Тролль» и представлен в таблице №1.

План внеурочной деятельности составлен в соответствии с требованиями к объёму формируемой части образовательной программы (30 %), объёму часов внеурочной деятельности на уровень образования (до 1750 часов) и санитарными правилами и нормами СанПиН-1.2.3.685-21 по выполнению максимально допустимой недельной нагрузки внеурочной деятельности (до 10 часов в неделю).

Внеурочная деятельность предполагает выбор обучающимися курсов в соответствии с их интересами, запросами и способностями. Выбранные курсы обязательны для посещения, так как являются частью образовательной программы. Некоторые курсы носят инвариантный характер, так как являются обязательными компонентами образовательных проектов.

Внеурочная деятельность может быть организована в разновозрастных группах, в группах сменного состава. План внеурочной деятельности составлен с учётом учебного плана. Для каждого класса предполагается максимальный к выбору объём часов курсов внеурочной деятельности, который связан с основным учебным планом.

План внеурочной деятельности для 7-9 классов на 2023-24 учебный год

Внеурочная деятельность организуется в выходные дни, каникулы или во второй половине дня не менее, чем через 40 минут после окончания учебной деятельности.

Направления развития личности	Наименование рабочей программы	Кол-во часов в неделю			Кол-во часов в год		
		7	8	9	7	8	9
Спортивно-оздоровительное	Баскетбол	1	1	1	37	37	37
	Волейбол	1	1	1	36	36	36
	Настольный теннис	1	1	1	34	34	34
	Осенняя тропа*				8		
Общеинтеллектуальное	«Олимпиады – это увлекательно»	1	1	1	35	35	35
	«Научный лекторий»	0,5	0,5	0,5	16	16	16
	Биологическая практика*				25	25	
	ФИЛ*				45	45	45
Общекультурное	«Поэтическое слово»			1			34
	«Английский театр»	1	1		34	34	
	«Юный фотограф»	0,65	0,65	0,65	22	22	22
Духовно-нравственное	«Классный час»	0,5	0,5		17	17	
	Новгородская археологическая экспедиция**						80
Социальное	«Волонтерское движение»	0,5	0,5	0,5	17	17	17
	«Мумитроллия»*				8	8	8
	Профорентация*					8	8
Итого				334	334	372	
Фактическая максимальная нагрузка на ученика				334	334	372-80 = 292	

Обозначения:

* Нерегулярное мероприятие (при этом «Новгородская археологическая экспедиция» проходит летом)

Каждый ученик посещает минимум одно спортивное занятие в неделю.

Обязательные мероприятия.

Расписание внеурочной деятельности Регулярные

	7	8	9
Понедельник	14.50 «Классный час» (раз в 2 недели)		
	16.15 Баскетбол Пак		
Вторник	16.15 Волейбол Пак		
Четверг	16.15 «Настольный теннис» Пак		

Пятница			16.15 «Поэтическое слово» Г.Р.
1-ая суббота месяца	10.00 «Олимпиады – это увлекательно» ММ		
	12.00 – 13.30 «Юный фотограф» пока нет Со 2 полугодия?		
	16.00 Английский театр ВБ		
2-ая суббота месяца	10.00 «Волонтерское движение» пока нет		
	14.00 «Олимпиады – это увлекательно»		
	16.00 Английский театр		
3-я суббота месяца	09.00 «Олимпиады – это увлекательно»		
	11.00 Английский театр		
	15.00 – 16.00 «Научный лекторий»		
4-ая суббота месяца	10.00 «Волонтерское движение»		
	14.00 «Олимпиады – это увлекательно»		
	16.00 Английский театр		

Обозначения: **спортивно- оздоровительное**; **общееинтеллектуальное**;
общекультурное; **духовно-нравственное**; **социальное**.

Все мероприятия, кроме «Киноклуб», «Юный фотограф» и «Научный лекторий»
продолжаются по 45 минут.

Нерегулярные

Сентябрь – «Осенняя тропа» (7 класс) пока нет

Ноябрь, апрель – «Профорентация» (8 – 9 классы)

Февраль – «Фестиваль интеллектуального любопытства»

Март – «Социально-психологическая игра «Мумитроллия»

Май – «Биологическая практика» (7, 8 классы)

Август – «Новгородская археологическая экспедиция» (9 класс)

Освоение программ внеурочной деятельности на уровне основного среднего и среднего общего образования сопровождается аттестацией учащихся в следующих формах.

Программа внеурочной деятельности	Форма аттестации
<i>Спортивно-оздоровительное направление</i>	
«Турнир по баскетболу»	Турнирная таблица, награждение победителей
«Турнир по волейболу»	Турнирная таблица, награждение

	победителей
«Турнир по настольному теннису»	Турнирная таблица, награждение победителей
«Осенняя тропа»	Турнирная таблица, награждение победителей
<i>Социальное направление</i>	
«Волонтерское движение»	Отчеты о работе в детском центре, книжки волонтеров.
«Мумитроллия»	Собеседование, анкетирование
«Профориентация»	анкетирование
<i>Общеинтеллектуальное направление</i>	
«Олимпиады – это увлекательно»	Результаты олимпиад разного уровня
«Научный лекторий»	Собеседование, анкетирование
«Биологическая практика»	Тестирование
<i>Духовно-нравственное направление</i>	
«Классный час»	Собеседование
«Новгородская археологическая экспедиция»	Презентация проекта
<i>Общекультурное направление</i>	
«Поэтическое слово»	Творческий отчетный концерт
«Английский театр»	Спектакль
«Юный фотограф»	Выставка работ учащихся

Для недопущения перегрузки обучающихся возможен перенос образовательной нагрузки, реализуемой через вне- урочную деятельность, на периоды каникул, но не более 1/2 количества часов. Также допустимо чередование урочной и внеурочной деятельности.

В организации внеурочной деятельности принимают участие все педагогические работники НОЧУ «Школы «Муми-Тролль» (учителя-предметники, педагоги-психологи, педагог- библиотекарь)

3.3. Календарный учебный график

ГОДОВОЙ КАЛЕНДАРНЫЙ УЧЕБНЫЙ ГРАФИК

Негосударственной общеобразовательной организации частного учреждения «Школы
«Муми-Тролль» на 2023-2024 учебный год

1. Продолжительность учебного года:

1.1.Начало учебного года: 1 сентября 2023 года.

1.2.Окончание учебного года:

9, 11 классы – 24 мая 2024 года (ориентировочно),

7, 8, 10 классов — 31 мая 2024 года.

Каникулы:

осенние — с 28 октября 2023 года по 06 ноября 2023 года (9 дней),

зимние — с 30 декабря 2023 года по 08 января 2024 года (9 дней),

весенние — с 16 марта 2024 по 24 марта 2024 года (9 дней),

летние — для 7,8, 10 классов с 01 июня по 31 августа 2024 года,

для 9 класса – в соответствии с расписанием экзаменов государственной итоговой аттестации.

Промежуточная аттестация:

**на уровне среднего общего образования (10–11 классы)
производится по полугодиям:**

Осенний семестр — с 01 сентября по 29 декабря 2024 года.

Весенний семестр — с 9 января по 31 мая 2024 года (для 11 класса по 24 мая).

**на уровне основного общего образования (7–9 классы)
производится по четвертям:**

1 четверть — с 01 сентября по 27 октября 2023 года.

2 четверть — с 07 ноября по 29 декабря 2023 года.

3 четверть — с 9 января по 15 марта 2024 года.

4 четверть — с 25 марта по 31 мая 2023 года (для 9 класса – по 24 мая)

Итоговая аттестация:

выпускников 9 — ориентировочно с 24 мая по 24 июня 2024 года,

выпускников 11 классов — ориентировочно с 24 мая по 24 июня 2024 года.

Годовой календарный учебный график НОЧУ «Школа «Муми-Тролль»

составлен на основании Приказа Министерства просвещения Российской Федерации от 22.03.2021 № 115 "Об утверждении Порядка организации и осуществления образовательной деятельности по основным общеобразовательным программам - образовательным программам начального общего, основного общего и среднего общего образования".

Расписание уроков на 1 четверть

		7	8	9	10	11
П	1	Классный час	Классный час	Классный час	Классный час	Классный час
О	2	Англ. яз.	Биология	Физика	История	Математика
Н	3	Алгебра	Русск. яз.	Русск. яз.	Физика	Биология
Е	4	Русск. яз.	Физика	Физ-ра	Англ. яз.	Информатика
Д	5	Физика	ОБЖ	Англ. яз.	Обществознание	Физ-ра
Е	6	Технология	Физ-ра	Биология	Информатика	Англ. яз.
Л	7	Биология	Англ. яз.	Литература	Статистика	Литература
	8			ОБЖ	МХК	Литература
В	1	ОБЖ	Литература	Литература	Физ-ра	Обществознание
Т	2	Русск. яз.	Химия	Алгебра	Русск. яз.	Англ. яз.
О	3	История	Информатика	Физика	Математика	Русск. яз.
Р	4	Геометрия	Геометрия	Химия	Англ. яз.	Физика
Н	5	Физ-ра	Русск. яз.	Геометрия	Англ. яз.	История
И	6	Литература	Алгебра	Обществознание	Литература	ОБЖ
К	7		Обществознание	История	ОБЖ	МХК
	1	Музыка	География	Франц.яз.	История	Англ. яз.
С	2	Русск. яз.	Франц. яз.	Алгебра	Математика	Англ. яз.
Р	3	Франц. яз	Физика	Русский	Англ. яз.	Математика
Е	4	Алгебра	Англ. яз.	География	Химия	Статистика
Д	5	ИЗО	Алгебра	Англ. яз.	География	Обществознание
А	6	География	Физ-ра		Обществознание	Химия
	7	Англ. яз.	История	14.50 – элективы	15.55 – элективы	15.55 – проекты
Ч	1	История	Литература	Биология	Литература	Англ. яз.
Е	2	Физика	Биология	Химия	Литература	Математика
Т	3	Русск. яз.	Геометрия	Англ. яз.	Математика	Литература
В	4	Статистика	Химия	Физика	Англ. яз.	Обществознание
Е	5	Физ-ра	Англ. яз.	Статистика	Биология	История
Р	6	Англ. яз.	Статистика	История		
Г	7	15.35 – элективы	15.35 – элективы	Литература	14.50 - проекты	14.50 – элективы
П	1	Литература	Искусство	География	Обществознание	Литература
Я	2	Алгебра	Алгебра	Русск. яз.	Физика	Математика
Т	3	Обществознание	Русск. яз.	Алгебра	География	Физика
Н	4	Геометрия	Технология	Геометрия	Русск. яз.	Русск. яз.
И	5	Информатика	География	Физ-ра	Математика	История
Ц	6	География	История	Информатика	Литература	Физ-ра
А	7				Физ-ра	15.55 - элективы

Расписание звонков

1 урок	8.50 - 9.35
2 урок	9.45 - 10.30
3 урок	10.50 - 11.35
4 урок	11.55 - 12.40
5 урок	12.50 - 13.35
6 урок	13.45 - 14.30
7 урок	14.50 - 15.35

РАСПИСАНИЕ РАБОТЫ СТОЛОВОЙ

Завтрак

7, 8, 10 классы	10.30 – 10.50
9, 11 классы	11.35 – 11.55

Обед

7, 8, 10 классы	14.30 – 14.50
9, 11 классы	15.35 - 15.55

Расписание занятий по выбору обучающихся

класс	понедельник	вторник	среда	четверг	пятница
7				15.35-16.20 Матем/биол <i>Факультативы</i>	
8				15.35-16.20 Химия/физика <i>Элективы</i>	
9			14.50-15.35 Физика/франц <i>Элективы</i>		
10			15.55-16.40 Англ/франц <i>Элективы</i>	14.50-15.35 Русск/истор <i>Проекты</i>	
11			15.55-16.40 Русск/истор <i>Проекты</i>	14.50-15.35 Англ/франц <i>Элективы</i>	15.55-16.40 Литература <i>Элективы</i>

РАСПИСАНИЕ ПРОВЕТРИВАНИЯ КАБИНЕТА

8.30 – 8.48

9.35 – 9.43

10.30 – 10.48

11.35 – 11.53

12.40 – 12.48

13.35 – 13.43

14.30 – 14.48

15.35 – 15.53

16.40 – 17.00

Календарный план воспитательной работы

НОЧУ «Школа «Муми-Тролль»

Уровень основного общего образования

Пояснительная записка

Рабочая программа воспитания реализуется в единстве урочной и внеурочной деятельности, в связи с чем План воспитательной работы частично интегрирован с планом внеурочной деятельности. Поскольку План воспитательной работы составляется на каждый учебный год. В нем конкретизируется заявленная в Рабочей программе воспитания НОЧУ «Школа «Муми-Тролль» (далее – Школа) работа применительно к конкретному учебному году.

План воспитательной работы может корректироваться в течение года в связи с происходящими в работе Школы изменениями: организационными, кадровыми, финансовыми и т.п.

План воспитательной работы уровня основного общего образования может пересекаться с Планами воспитательной работы среднего уровня образования, так как на практике многие мероприятия организуются Школой для разных возрастных категорий детей, независимо от уровня образования.

конкретные занятия курсов внеурочной деятельности отражены в соответствующих школьных документах (индивидуальных программах и планах работы педагогов), в Планах воспитательной работы указаны направленности курсов внеурочной деятельности.

План-сетка воспитательной работы делится на несколько частей – в соответствии с реализуемыми Школой направлениями воспитания, закрепленными в соответствующих модулях Рабочей программы воспитания.

В рамках реализации классного руководства конкретные дела, события, мероприятия отражены в индивидуальных планах работы педагогов. Поэтому в плане-сетке просто указано на этот факт. Для более детального ознакомления с работой классных руководителей можно обратиться к их индивидуальным планам. То же касается и школьного урока.

Познавательная деятельность в воспитании учащихся.

Цель: развитие познавательного интереса.

№	Мероприятие	Сроки	Ответственный
1	Тематические лекции и круглые столы по предметам.	В течение года	Заместитель директора
2	Учебно-познавательные тренинговые игры.	В течение года	Психологи
3	Организация встреч с интересными людьми и выпускниками.	В течение года	Зам.директора по воспитанию
4	Создание учебно-познавательных спектаклей силами учащихся	Декабрь Апрель	Заместитель директора Кл.руководители Учителя предметники
5	Организация тематических экскурсий по классам (работа с московскими и подмосковными музеями).	В течение года	Кл.руководители Учителя предметники
6	Проведение Фестиваля интеллектуального любопытства	Февраль	Заместитель директора
7	Проведение Дня Европейских языков	сентябрь	Кл.руководители Учителя предметники
8	Проведение Дня русского языка	Октябрь-ноябрь	Кл.руководители Учителя предметники
9	Проведение тематической учебной практики.	Июнь	Заместитель директора
10	Участие в Турнире Ломоносова,	сентябрь	Заместитель директора
11	Участие в Фестивале Науки (МГУ)	октябрь	Классные руководители
12	Участие в городских и окружных олимпиадах и турнирах	В течение года	Жидкова М.М., классные руководители
13	Проведение «Новгородской конференции». По итогам летней школьной Новгородской археологической экспедиции в Великий Новгород	октябрь	Ким Ю.В. классные руководители
14	Профориентационные встречи	Ноябрь, апрель	Зам.директора по воспитанию психологи

Художественно-эстетическое воспитание учащихся.

Цель: воспитать общую культуру, верность духовным традициям, доброту и достоинство, национальную, духовную и религиозную терпимости.

№	Мероприятие	Сроки	Ответственный
1	Работа научно – популярного лектория	В теч.года	Заместитель директора
2	Организация и проведение Дня учителя	Октябрь	Зам.директора по воспитанию Кл.руководители
3	Участие в книжной выставке-ярмарке Нон-фикшн	декабрь	Зам.директора по воспитанию
4	Организация и проведение Дня рождения Школы и встречи выпускников	октябрь	Зам.директора по воспитанию классные руководители
5	Посещение музеев	В теч.года	Кл.руководители Зам.директора по воспитанию
6	Просмотр кинофильмов. Киноклуб	В течение года	Заместитель директора
7	Посещение театров	В теч. года	Кл.руководители Зам.директора по воспитанию
8	Организация и проведение Дня Ученика	ноябрь	Зам.директора по воспитанию классные руководители
9	Проведение ролевой психологической игры «Страна Муми-Тролия»	март	Кл.руководители Зам.директора по воспитанию Психологи
10	Музыкальная гостиная	В теч. Года	Зам.директора по воспитанию
11	Конкурс Художественного слова	апрель	Заместитель директора Учителя предметники
12	Поэтические вечера («Свечка»)	В течении года	Зам.директора по воспитанию
13	Школьный Новогодний КВН	декабрь	Дамаскина В.Б. Классные руководители
14	Спектакли и выступления учеников на английском, французском и русском языках	январь	Зам.директора по воспитанию Учителя предметники

15	Выставка фотографий учеников и учителей	Октябрь, февраль	Возлинская М.В
16	Празднование Нового года	декабрь	Кл.руководители Зам.директора по воспитанию
17	Музыкальный концерт «Школьные таланты» (гитара, труба, фортепьяно)	март	Кл.руководители Учитель музыки
18	Интеллектуальная игра ЧТО? ГДЕ?КОГДА?	февраль	Кл.руководители Зам.директора по воспитанию
19	Дружественные встречи с учащимися других школ (интеллектуальные и спортивные соревнования)	В теч.года	Директор Зам.директора по воспитанию
20	КВН 11 класса Родители-Учителя-Ученики	декабрь	Директор Зам.директора по воспитанию Кл.руководитель 11 класса
21	Организация и проведение Последнего звонка	май	Директор Зам.директора по воспитанию Кл.руководитель 11 класса
22	Организация и проведение Выпускного вечера	июнь	Директор Зам.директора по воспитанию Кл.руководитель 11 класса

Спортивно-массовая работа

Цель: укрепление здоровья, развитие навыков активного отдыха у учащихся.

№	Мероприятие	Сроки	Ответственный
1	Организация и проведение работы спортивных занятий после уроков	сентябрь	Директор Зам.директора по воспитанию
2	Участие в спортивно-туристическом мероприятии «Осенняя тропа»	октябрь	Морозова Г.П.
3	Проведение волейбольного турнира Ученики-Выпускники-Учителя	март	Уч.физ-ры,кл.рук.,завуч
4	Проведение внутришкольных соревнований:	В течение года	Уч.физ-ры,кл.рук.,завуч

	- веселые старты - турнир по волейболу - соревнования по настольному теннису - футбольные матчи		
5	Шотландские игры	Апрель	Директор Зам.директора по воспитанию. классные руководители
6	Работа с родителями (беседы и совместная деятельность по обеспечению здорового образа жизни детей)	В течение года	кл.рук., Смирнова М.А.
7	Дружественные встречи по баскетболу, футболу и волейболу между классами	В течение года	Директор Зам.директора по воспитанию Кл.руководители

Воспитание гражданственности и любви к Родине.

№	Мероприятие	Сроки	Ответственный
1	Еженедельная церемония поднятия (спуска) государственного флага Российской Федерации;	В течение года каждый понедельник	Директор Заместитель директора Зам.директора по воспитанию
2	Поездки в Детский центр «Берег надежды» в рамках волонтерской благотворительной деятельности	В течение года	Заместитель директора Зам.директора по воспитанию
3	Организация экскурсий по Москве и ближайшему Подмосковию.	По вых.дням	Зам.директора по воспитанию Кл.руководители
4	Организация экскурсий по русским городам, изучении их истории (Суздаль, Новгород.)	В дни школьных каникул	Зам.директора по воспитанию Кл.руководители
5	Организация фотовыставок	В течение года	Зам.директора по воспитанию Кл.руководители
6	Оформление тематических стендов	В течение года	Зам.директора по воспитанию Кл.руководители
7	Просмотр видео и кинофильмов	В течение года	Возлинская М.В.
8	Встречи с интересными людьми в рамках школьного Научно-популярного лектория /	февраль	Заместитель директора Зам.директора по воспитанию Кл.руководители
9	Встречи с ветеранами	май	Заместитель директора

Перечень основных государственных праздников, памятных дат

Дата	Наименование
1 сентября —	День знаний
3 сентября —	День окончания Второй мировой войны, День солидарности в борьбе с терроризмом
7 сентября —	210 лет со дня Бородинского сражения
8 сентября —	Международный день распространения грамотности
27 сентября —	День работника дошкольного образования
1 октября —	Международный день пожилых людей, Международный день музыки
3 октября —	Всемирный день трезвости, борьбы с алкоголизмом и табакокурением
5 октября —	День учителя
16 октября —	День отца в России
25 октября —	Международный день школьных библиотек
4 ноября —	День народного единства
8 ноября —	День памяти погибших при исполнении сотрудников органов внутренних дел России
20 ноября —	День начала Нюрнбергского процесса
27 ноября —	День матери в России
30 ноября —	День Государственного герба Российской Федерации
3 декабря —	День неизвестного солдата, Международный день инвалидов
5 декабря —	День начала контрнаступления советских войск под Москвой, День добровольца (волонтера) в России
8 декабря —	Международный день художника
9 декабря —	День Героев Отечества
12 декабря —	День Конституции Российской Федерации
25 декабря —	День принятия Федеральных законов о Государственных символах Российской Федерации
25 января —	День российского студенчества
27 января —	День полного освобождения Ленинграда от фашистской блокады
—	День освобождения Красной армией крупнейшего «лагеря смерти» Аушвиц-Биркенау (Освенцима)
—	– День памяти жертв Холокоста
2 февраля —	80 лет со дня победы в 1943 году в Сталинградской битве
8 февраля —	День российской науки
15 февраля —	День памяти о россиянах, исполнявших служебный долг за пределами Отечества

21 февраля	—	Международный день родного языка
23 февраля	—	День защитника Отечества
8 марта	—	Международный женский день
18 марта	—	День воссоединения Крыма с Россией
27 марта	—	Всемирный день театра
12 апреля	—	День космонавтики, 65 лет со дня запуска СССР первого искусственного спутника Земли
19 апреля	—	День памяти о геноциде советского народа нацистами в годы Великой Отечественной войны
22 апреля	—	Всемирный день Земли
27 апреля	—	День российского парламентаризма
1 мая	—	Праздник Весны и Труда
9 мая	—	День Победы
13 мая	—	240 лет со дня основания Черноморского флота
18 мая	—	320 лет со дня основания Балтийского флота
19 мая	—	День детских общественных организаций России
24 мая	—	День славянской письменности и культуры
1 июня	—	День защиты детей
6 июня	—	День русского языка
12 июня	—	День России
22 июня	—	День памяти и скорби
27 июня	—	День молодёжи
8 июля	—	День семьи, любви и верности
30 июля	—	День Военно-морского флота
12 августа	—	День физкультурника
22 августа	—	День Государственного флага Российской Федерации
23 августа	—	80 лет со дня победы советских войск над немецкой армией в битве под Курском в 1943 году
27 августа	—	День российского кино

Юбилейные даты со дня рождения писателей, музыкантов, художников и других деятелей

5 сентября — 205 лет со дня рождения писателя Алексея Константиновича Толстого (1817–1875)

17 сентября	—	165 лет со дня рождения русского учёного, писателя Константина Эдуардовича Циолковского(1857–1935)
8 октября	—	130 лет со дня рождения поэтессы, прозаика, драматурга Марины Ивановны Цветаевой (1892–1941)
26 октября	—	180 лет со дня рождения Василия Васильевича Верещагина (1842–1904)
3 ноября	—	135 лет со дня рождения поэта, драматурга, переводчика Самуила Яковлевича Маршака (1887–1964)
6 ноября	—	170 лет со дня рождения писателя, драматурга Дмитрия Наркисовича Мамина-Сибиряка (1852–1912)
27 декабря	—	190 лет со дня рождения основателя Третьяковской галереи Павла Михайловича Третьякова(1832–1898)
3 марта	—	200 лет со дня рождения Константина Дмитриевича Ушинского
13 марта	—	110 лет со дня рождения писателя и поэта, автора слов гимнов Российской Федерации и СССРСергея Владимировича Михалкова (1913–2009)
28 марта	—	155 лет со дня рождения писателя Максима Горького (1968–1936)
1 апреля	—	150 лет со дня рождения композитора и пианиста Сергея Васильевича Рахманинова (1873–1943)
12 апреля	—	200 лет со дня рождения российского драматурга Александра Николаевича Островского (1823–1886)
6 июня	—	120 лет со дня рождения композитора, педагога, дирижера Арама Хачатуряна (1903–1978)
14 июля	—	280 лет со дня рождения поэта Гавриила Романовича Державина (1743–1816)
19 июля	—	130 лет со дня рождения поэта Владимира Владимировича Маяковского (1893–1930)

Перечень значимых дат и мероприятий, рекомендуемых для включения в план воспитательной работы в части профилактики и безопасности

1. Неделя безопасности дорожного движения Сентябрь
2. 3 октября — Всемирный день трезвости, борьбы с алкоголизмом и табако-курением. Неделя профилактики «Будущее в моих руках»
3. 16 ноября — Международный день толерантности. Неделя профилактики экстремизма «Единство многообразия»
4. 1 декабря — Всемирный день борьбы со СПИДом «Ответственность за себя и других»
5. 12 декабря — День конституции РФ Единый урок «Права человека»

3.4. Требования к условиям реализации программы основного общего образования

3.4.1. Общесистемные требования



3.4.2. Материально-технические условия

Школа «Муми-Тролль» располагает помещениями для реализации программы в соответствии с учебным планом и планом внеурочной деятельности, гигиеническими нормативами и санитарно-эпидемиологическими требованиями; информация о помещениях представлена в таблице 4.

Таблица 4. Информация о наличии помещений для реализации программы и их оснащении.

Кабинет биологии

Учебное оборудование

Базовый уровень: увеличительные приборы и расходные материалы к ним, комплект микропрепаратов по анатомии, ботанике, зоологии, общей биологии. Набор для препарирования, цифровые лаборатории и регистраторы данных к ним, гербарии и коллекции, скелет человека и других позвоночных животных, объёмные модели по биологии, прибор для сравнения углекислого газа во вдыхаемом и выдыхаемом воздухе, набор химической посуды и принадлежностей для демонстрационных работ по биологии. Чашки Петри

Дополнительно для углублённого уровня:

микроскоп тринокулярный, микроскоп бинокулярный, бинокулярный стереоскопический, бинокль. Комплект микропрепаратов по анатомии, ботанике, зоологии, общей биологии (углублённый уровень), интерактивный анатомический стол, демонстрационные приборы: для демонстрации всасывания воды корнями, для демонстрации водных свойств почвы, для обнаружения дыхательного газообмена у растений и животных. Термоскоп по ботанике. Термостатирующее устройство





Кабинет физики и химии

Учебное оборудование по физике

Базовый уровень: цифровая лаборатория, генератор звуковой частоты, источник питания 24 В, машина электрофорная, наборы: электрометров с принадлежностями, демонстрации спектров электрических полей, для изучения спектров магнитных полей. Трансформатор учебный, набор «Звуковые волны», прибор Ленца, барометр-анероид, шар Паскаля, шар с кольцом, ведёрко Архимеда, лабораторный набор «Плавание тел», аквариум, комплекты «Сосуды сообщающиеся», «Кинематика, статика и динамика», «Электромагнетизм», «Электростатика, постоянный ток», «Закон сохранения энергии», насос вакуумный с электроприводом, электроплитка, комплект блоков демонстрационный, набор лабораторный по оптике (расширенный), трубка Ньютона, штатив, лабораторный подъёмный столик, набор посуды и принадлежностей для проведения опытов, электронные весы, манометр жидкостный демонстрационный, гигрометр, машина электрическая обратимая (двигатель-генератор), источник питания лабораторный, низкочастотный генератор сигналов, механическая рулетка, набор спектральных трубок с источником питания, спектроскоп лабораторный, веб-камера для проецирования демонстрационных лабораторных работ, прибор для демонстрации атмосферного давления (магдебургские полушария), тарелка вакуумная со звонком, ФГОС-лаборатория по физике, гальванометр демонстрационный, гигрометр

Дополнительно для углублённого уровня: цифровой осциллограф, комплекты для демонстрации «Свойства электромагнитных волн», «Полупроводниковые приборы», «Атомная физика (определение удельного заряда электрона)», «Волновая оптика», «Законы Кирхгофа», модель гидравлического пресса, волновая ванна, набор лабораторный по электролизу, лазерная рулетка, лабораторный испытательный стенд прочности материалов, прибор для исследования звуковых волн

Учебное оборудование по химии

Базовый уровень: весы электронные и для сыпучих материалов, чашки Петри, пробирки, штатив для пробирок, зажимы, спиртовка лабораторная, палочки стеклянные. Комплекты химической посуды, пипеток Пастера, самоклеящихся этикеток для химической посуды, шпателей, термометров, ступок с пестиками, ложек фарфоровых и для сжигания веществ. Лотки раздаточные и для хранения лабораторной посуды и принадлежностей, чаша кристаллизационная, щипцы тигельные, наборы: пинцетов, изделий из керамики, фарфора и фаянса, пробок резиновых, для составления объёмных моделей молекул, для моделирования молекул по неорганической химии, для моделирования строения атомов и молекул, принадлежностей для монтажа простейших приборов по химии, посуды демонстрационной с принадлежностями. Установка для перегонки веществ, столик подъёмный, аптечка универсальная для оказания первой медицинской помощи, прибор для опытов по химии с электрическим током (лабораторный), эксикатор, комплект средств для индивидуальной защиты, коллекция минералов и горных пород, полезных ископаемых, почв, модели кристаллических решёток. Комплект коллекций. Прибор для иллюстрации закона сохранения массы веществ, посуда для реактивов, воронка лабораторная, сейф металлический, принадлежности для мытья и сушки химической посуды, бумага универсальная индикаторная и фильтровальная, трубки стеклянные, посуда для хранения реактивов, комплекты химических реактивов, набор № 25

«Для проведения термических работ», аппарат для проведения химических реакций АПХР, баня комбинированная лабораторная, плитка электрическая малогабаритная, таблицы: «Периодическая система элементов Д. И. Менделеева», «Растворимость солей, кислот и оснований в воде», «Электрохимический ряд напряжений металлов». Набор для проведения ния ОГЭ, набор № 3 ОС «Гидроксиды», набор № 12 ВС «Неорганические вещества»





Учебное оборудование для информатики и ИКТ

Базовый уровень:

Компьютер - 1 штук.

Ноутбуки – 35 штук. Принтер цветной. USB-камера. Сканер. Лампа настольная. Программное обеспечение.

Смарт доска, проектор Точка доступа Wi-Fi

Кабинеты русского языка и литературы, иностранного языка и математики

Учебное оборудование

Базовый уровень: Комплекты наглядных пособий, карт, учебных макетов. Словари.



Кабинет математики

Учебное оборудование

Базовый уровень: Геометрический конструктор, набор полых геометрических тел (прозрачные с крышками), комплект чертёжного оборудования и приспособлений, модели единиц объёма, набор для объёмного представления дробей в виде кубов и шаров, раздаточный набор для изучения вероятности, цифровая лаборатория по математике (базовый уровень).



Кабинет географии

Учебное оборудование

Базовый уровень: цифровая лаборатория по географии для учителя, школьная метеостанция, компас ученический, глобус Земли физический, комплект инструментов и приборов топографических, коллекция минералов и горных пород, коллекция «Основные виды промышленного сырья», интерактивные карты по географии, комплект атласов по географии

Кабинет истории и обществознания

Учебное оборудование Комплекты наглядных пособий, карт, учебных макетов. Словари



Спортивный зал

Учебное оборудование: Стойки волейбольные с волейбольной сеткой, ворота для мини- футбола/гандбола пристенные с креплением к стене (комплект из 2-х ворот с сетками), защитная сетка на окна, баскетбольные кольцо, сетка, ферма для щита, щит, мячи: баскетбольный, футбольный, волейбольный. Насос для накачивания мячей, щитки футбольные, перчатки вратарские, система для перевозки и хранения мячей. Комплект оборудования для лёгкой атлетики. Комплект оборудования для фитнеса, хореографии и общефизической подготовки. Комплект оборудования для занятия гимнастикой, акробатикой, единоборствами

Оборудование для проведения праздников и мероприятий: точка доступа Wi-Fi, синтезатор, ноутбук, мультимедийный проектор, экран, микрофоны и видеочамера



Медицинский кабинет

Оборудование: точка доступа Wi-Fi
Ethernet-розетка, ноутбук, кушетка,
холодильник, ширма



Библиотека

Оборудование: точка доступа Wi-Fi, стеллажи, ноутбук

Раздевалка

Оборудование: Хромированные крючки для одежды и сменной обуви




Коридор



Пост охраны

Оборудование: оборудование точки прохода (турникет с контроллером и кнопкой выхода), источник питания оборудования точки прохода, АРМ контролера (охранника), видеодомофон, , Ethernet-розетка



3.4.3. Учебно-методические условия

Обеспечение учащихся учебной, художественной, справочной и энциклопедической литературой

НОЧУ школа «Муми-Тролль» имеет библиотеку с необходимыми фондами учебной, справочной, энциклопедической и художественной литературы в соответствии с реализуемой общеобразовательной программой. Фонд библиотеки составляет 78419 экземпляров (учебной литературы – 64617 экземпляров, справочной литературы – 205 экземпляров, энциклопедической литературы – 3502 экземпляров, художественной литературы – 10095 экземпляров).

Для реализации образовательной программы используются учебники, входящие в Федеральные перечень учебников, допущенных к использованию, представленные в таблице 4.

Таблица 4. Перечень используемых учебников для реализации образовательной программы

Наименование учебного предмета, курса (модуля) в соответствии с учебным планом	Используемый учебник (автор, издательство, год издания)	Количество учебников в библиотечном фонде
Русский язык. 5- 9 класс	Ладыженская Т.А., Баранов М. Т., Тростенцова Л.А. и др. Русский язык: 5-й класс: учебник: в 2 частях- М: Издательство «Просвещение», 2023	5
	Баранов М.Т., Ладыженская Т.А., Тростенцова Л.А. и др. Русский язык: 6-й класс: учебник: в 2 частях- М: Издательство «Просвещение», 2023	5
	Баранов М.Т., Ладыженская Т.А., Тростенцова Л.А. и др. Русский язык: 7-й класс: учебник: в 2 частях- М: Издательство «Просвещение», 2022, 2023	25
	Бархударов С.Г., Крючков С.Е., Максимов Л.Ю. и др. Русский язык: 8-й класс: учебник - М: Издательство «Просвещение», 2022, 2023	25
	Бархударов С.Г., Крючков С.Е., Максимов Л.Ю. и др. Русский язык: 8-й класс: учебник - М: Издательство «Просвещение», 2022, 2023	25

Литература 5- 9 класс	Коровина В.Я., Журавлев В.П., Коровин В.И. Литература: 5-й класс: учебник: в 2 частях 5-й класс: учебник - М: Издательство «Просвещение», 2023	5
	Полухина В.П., Коровина В.Я., Журавлев В.П. и другие; под ред. Коровиной В.Я. Литература: 6-й класс: учебник: в 2 частях- М: Издательство «Просвещение», 2023	5
	Коровина В.Я., Журавлев В.П., Коровин В.И. Литература: 7-й класс: учебник: в 2 частях- М: Издательство «Просвещение», 2023	22
	Коровина В.Я., Журавлев В.П., Коровин В.И. Литература: 8-й класс: учебник: в 2 частях- М: Издательство «Просвещение», 2023	22
	Коровина В.Я., Журавлев В.П., Коровин В.И. Литература: 7-й класс: учебник: в 2 частях- М: Издательство «Просвещение», 2023	25
Английский 5-9 класс	Ваулина Ю.Е., Дули Д., Подоляко О.Е. и другие. Английский язык: 5-й класс: учебник и рабочая тетрадь - М: Издательство «Просвещение», 2023	5
	Ваулина Ю.Е., Дули Д., Подоляко О.Е. и другие. Английский язык: -6 й класс: учебник и рабочая тетрадь - М: Издательство «Просвещение», 2023	22
	Ваулина Ю.Е., Дули Д., Подоляко О.Е. и другие. Английский язык: 7-й класс: учебник и рабочая тетрадь - М: Издательство «Просвещение», 2023	22
	Ваулина Ю.Е., Дули Д., Подоляко О.Е. и другие. Английский язык: 8-й класс: учебник и рабочая тетрадь - М: Издательство «Просвещение», 2023	22

	Ваулина Ю.Е., Дули Д., Подоляко О.Е. и другие. Английский язык: 9-й класс: учебник и рабочая тетрадь - М: Издательство «Просвещение», 2023	25
Французский 5-9 класс	Береговская Э.М., Белосельская Т.В. Французский язык : второй иностранный язык : 5-й класс : учебник : в 2 частях и рабочая тетрадь- М: Издательство «Просвещение», 2023	21
	Селиванова Н.А., Шашурина А.Ю. Французский язык : второй иностранный язык : 6-й класс : учебник : в 2 частях и рабочая тетрадь- М: Издательство «Просвещение», 2023	21
	Селиванова Н.А., Шашурина А.Ю. Французский язык : второй иностранный язык : 7-й класс : учебник и рабочая тетрадь- М: Издательство «Просвещение», 2023	21
	Селиванова Н.А., Шашурина А.Ю. Французский язык : второй иностранный язык : 8-й класс : учебник и рабочая тетрадь- М: Издательство «Просвещение», 2023	21
	Селиванова Н.А., Шашурина А.Ю. Французский язык : второй иностранный язык : 9-й класс : учебник и рабочая тетрадь- М: Издательство «Просвещение», 2023	22
Математика 5-9 класс	Виленкин Н.Я., Жохов В.И., Чесноков А.С. и др. Математика: 5-й класс: базовый уровень: учебник: в 2 частях- М: Издательство «Просвещение», 2020	3
	Виленкин Н.Я., Жохов В.И., Чесноков А.С. и др. Математика: 6-й класс: базовый уровень: учебник: в 2 частях- М: Издательство «Просвещение», 2020	3

	Макарычев Ю.Н., Миндюк Н.Г., Нешков К.И. и другие; под ред. Теляковского С.А. Математика. Алгебра: 7-й класс: базовый уровень: учебник- М: Издательство «Просвещение», 2020, 2021	20
	Мордкович А.Г. Математика. Алгебра: 7-й класс: базовый уровень: учебник: учебник: в 2 частях - М: Издательство «Мнемозина», 2021	20
	Макарычев Ю.Н., Миндюк Н.Г., Нешков К.И. и другие; под ред. Теляковского С.А. Математика. Алгебра: 8-й класс: базовый уровень: учебник- М: Издательство «Просвещение», 2023	20
	Макарычев Ю.Н., Миндюк Н.Г., Нешков К.И. и другие; под ред. Теляковского С.А. Математика. Алгебра: 9-й класс: базовый уровень: учебник- М: Издательство «Просвещение», 2020	25
	Атанасян Л.С., Бутузов В.Ф., Кадомцев С.Б. и др. Математика.Геометрия: 7-9-е классы: базовый уровень: учебник- М: Издательство «Просвещение», 2019, 2020, 2022, 2023	75
	Высоцкий И.Р., Яценко И.В.; под ред. Яценко И.В. Математика. Вероятность и статистика: 7-9-е классы: базовый уровень: учебник: в 2 частях М: Издательство «Просвещение», 2023	30
Информатика 7-9 класс	Босова Л.Л., Босова А.Ю. Информатика: 7-й класс: базовый уровень: учебник- М: Издательство «Просвещение», 2020	20
	Босова Л.Л., Босова А.Ю. Информатика: 8-й класс: базовый уровень: учебник- М: Издательство «Просвещение», 2020	20

	Босова Л.Л., Босова А.Ю. Информатика: 9-й класс: базовый уровень: учебник- М: Издательство «Просвещение», 2023	20
История. История России 5-9 класс	Арсентьев Н. М., Данилов А. А., Стефанович П. С. и др. ; под ред. Торкунова А. В. История. История России : 6-й класс : учебник : в 2 частях- М: Издательство «Просвещение», 2018	5
	Арсентьев Н. М., Данилов А. А., Курукин И. В. и др. ; под ред. Торкунова А. В. История России : 7-й класс : учебник : в 2 частях- М: Издательство «Просвещение», 2018	20
	Арсентьев Н. М., Данилов А. А., Курукин И. В. и др. ; под ред. Торкунова А. В. История России : 8-й класс : учебник : в 2 частях- М: Издательство «Просвещение», 2018	20
	Арсентьев Н. М., Данилов А. А., Курукин И. В. и др. ; под ред. Торкунова А. В. История России : 9-й класс : учебник : в 2 частях- М: Издательство «Просвещение», 2018	25
	Соловьёв К.А., Шевырёв А.П.; под науч. ред. Петрова Ю.А. История. История России. 1801–1914: учебник для 9 класса общеобразовательных организаций- М: Издательство «Русское слово», 2019	20
История. Всеобщая история 5-9 класс	Бурин С. Н, Ведюшкин В. "Всеобщая история. История Нового времени. 7 класс: учебник- М: Издательство «Просвещение», 2018	20
	Юдовская А.Я., Баранов П.А., Ванюшкина Л.М «Всеобщая история. История Нового времени». 8 класс: учебник- М: Издательство «Просвещение», 2018	20
	Сороко-Цюпа О.С., Сороко-Цюпа А.О. Всеобщая история. История Нового времени. 9 класс: учебник- М: Издательство «Просвещение», 2018	20

	Загладин Н.В., Белоусов Л.С.; под науч. ред. Карпова С.П. История. Всеобщая история. История Нового времени. 1801–1914: учебник для 9 класса - М: Издательство «Русское слово», 2023	25
Обществознание 5-9 класс	Боголюбов Л. Н., Рутковская Е. Л., Иванова Л. Ф. и др. Обществознание. 6 класс : учебник- М: Издательство «Просвещение», 2023	3
	Боголюбов Л. Н., Лазебникова А. Ю., Половникова А. В. и др. Обществознание. 7 класс : учебник- М: Издательство «Просвещение», 2023	20
	Боголюбов Л. Н., Городецкая Н. И., Иванова Л. Ф. и др. Обществознание. 8 класс : учебник- М: Издательство «Просвещение», 2023	20
	Боголюбов Л. Н., Лазебникова А. Ю., Лобанов И. А. и др. Обществознание. 9 класс : учебник- М: Издательство «Просвещение», 2023	25
География 5-9 класс	Алексеев А.И., Николина В.В., Липкина Е.К. и др. География : 5-6-е классы : учебник- М: Издательство «Просвещение», 2023	5
	Алексеев А.И., Николина В.В., Липкина Е.К. и др. География : 7 класс : учебник- М: Издательство «Просвещение», 2023	20
	Алексеев А.И., Николина В.В., Липкина Е.К. и др. География : 8 класс : учебник- М: Издательство «Просвещение», 2023	20
	Алексеев А.И., Николина В.В., Липкина Е.К. и др. География : 9 класс : учебник- М: Издательство «Просвещение», 2023	25

Физика 7-9 класс	Перышкин И. М.. Физика: 7-й класс: базовый уровень: учебник - М: Издательство «Просвещение», 2019	25
	Перышкин И. М.. Физика: 8-й класс: базовый уровень: учебник- М: Издательство «Просвещение», 2018, 2019	25
	Перышкин И. М., Гутник Е.М Физика: 9-й класс: базовый уровень: учебник- М: Издательство «Просвещение», 2019	25
Химия 8-9 класс	Габриелян О. С., Остроумов И. Г., Сладков С. А. Химия: 8-й класс: базовый уровень: учебник- М: Издательство «Просвещение», 2023	25
	Габриелян О. С., Остроумов И. Г., Сладков С. А. Химия: 8-й класс: базовый уровень: учебник- М: Издательство «Просвещение», 2023	25
Биология 5-9 класс	Пасечник В. В., Суматохин С. В., Гапонюк З.Г., Швецов Г.Г.; под ред Пасечника В. В. Биология: 5-й класс: базовый уровень: учебник- М: Издательство «Просвещение», 2023	25
	Пасечник В. В., Суматохин С. В., Гапонюк З.Г., Швецов Г.Г.; под ред Пасечника В. В. Биология: 6-й класс: базовый уровень: учебник- М: Издательство «Просвещение», 2023	25
	Пасечник В. В., Суматохин С. В., Гапонюк З.Г., Швецов Г.Г.; под ред Пасечника В. В. Биология: 7-й класс: базовый уровень: учебник- М: Издательство «Просвещение», 2023	25
	Пасечник В. В., Суматохин С. В., Гапонюк З.Г. под ред Пасечника В. В. Биология: 8-й класс: базовый уровень: учебник- М: Издательство «Просвещение», 2023	25
	Пасечник В. В., Каменский А.А., Швецов Г.Г.; под ред Пасечника В. В. Биология: 9-й класс: базовый уровень:	25

	учебник- М: Издательство «Просвещение», 2023	
Изобразительное искусство 5-7 класс	Горяева Н. А., Островская О. В.; под ред. Неменского Б. М. Изобразительное искусство: 5-й класс: учебник- М: Издательство «Просвещение», 2023	3
	Неменская Л. А.; под ред. Неменского Б. М. Изобразительное искусство: 6-й класс: учебник- М: Издательство «Просвещение», 2023	3
	Питерских А. С., Гуров Г. Е.; под ред. Неменского Б. М. : 7-й класс: учебник- М: Издательство «Просвещение», 2023	20
Музыка 5-7 класс	Сергеева Г. П., Критская Е. Д. Музыка: 5-й класс: учебник- М: Издательство «Просвещение», 2023	3
	Сергеева Г. П., Критская Е. Д. Музыка: 6-й класс: учебник- М: Издательство «Просвещение», 2023	20
	Сергеева Г. П., Критская Е. Д. Музыка: 7-й класс: учебник- М: Издательство «Просвещение», 2023	20
Технология 5-9 класс	Глозман Е.С., Кожина О.А., Хотунцев Ю.Л. и др. Технология: 5-й класс: учебник- М: Издательство «Просвещение», 2023	5
	Глозман Е.С., Кожина О.А., Хотунцев Ю.Л. и др. Технология: 6-й класс: учебник- М: Издательство «Просвещение», 2023	5
	Глозман Е.С., Кожина О.А., Хотунцев Ю.Л. и др. Технология: 7-й класс: учебник- М: Издательство «Просвещение», 2023	20

	Глозман Е.С., Кожина О.А., Хотунцев Ю.Л. и др. Технология: 8-9 класс: учебник- М: Издательство «Просвещение», 2023	20
Физическая культура 5-9 класс	Матвеев А.П. Физическая культура: 5-й класс: учебник- М: Издательство «Просвещение», 2023	2
	Матвеев А.П. Физическая культура: 6-7 класс: учебник- М: Издательство «Просвещение», 2023	20
	Матвеев А.П. Физическая культура: 8-9 класс: учебник- М: Издательство «Просвещение», 2023	20
Основы безопасности жизнедеятельности 7-9 класс	Хренников Б. О., Гололобов Н. В., Льянская Л. И., Маслов М. В.; под ред. Егорова С. Н. Основы безопасности жизнедеятельности: 7- класс: учебник- М: Издательство «Просвещение», 2023	20
	Ч.1 Рудаков Д. П., Приорова Е. М., Позднякова О. В. и др.; под науч. ред. Шойгу Ю.С. Ч.2 Куличенко Т. В., Костюк Г. П., Дежурный Л. И. и др.; под науч. ред. Шойгу Ю. С. Основы безопасности жизнедеятельности: 8-9-е классы: учебник: в 2 частях- М: Издательство «Просвещение», 2023	25

Доступ к качественному цифровому образовательному контенту

При реализации образовательной программы используются электронные (цифровые) образовательные ресурсы, размещённые в Библиотеке Московской электронной школы, свободный доступ к которым имеется у участников образовательных отношений: учеников, их родителей, педагогов, администрации школы. В поурочном планировании учителя в Московской электронной школе содержатся все планируемые к использованию на уроке и в домашнем задании цифровые образовательные ресурсы, данная информация автоматически отображается в дневнике ребёнка. Кроме того, в дневнике ребёнка к каждому уроку формируется подборка электронных ресурсов Московской электронной школы, привязанных к теме урока.

Методические материалы в помощь педагогам

Таблица 5. Методические ресурсы по сопровождению реализации образовательной программы

Название ресурса	Описание ресурса	Ссылка
Лендинг проекта «Осмысленное чтение»	Лендинг городского проекта «Осмысленное чтение», на котором опубликованы разработки для организации образовательных мероприятий, направленных на развитие читательской грамотности и критического мышления обучающихся: методические рекомендации, инфографика, примеры текстов и заданий, обучающие видео-материалы	https://clck.ru/sZgww
Сайт проектов пред-профессионального образования	На портале проектов предпрофессионального образования размещены методические разработки вузов-партнёров проектов, сборники исследовательских работ победителей городских научно-практических конференций, рабочие программы элективных курсов, курсов внеурочной деятельности, методические материалы	https://profil.mos.ru
Проект «Учебный день в музее»	На портале размещены сценарии проведения учебных дней в социокультурном пространстве города — на площадках московских музеев, сборники кейсовых заданий, справочные материалы для педагогов и рабочие листы для обучающихся	https://museumday.mosmetod.ru
Проект «Московское кино в школе»	Онлайн-ресурс проекта «Московское кино в школе», направленного на изучение наследия отечественного кинематографа, а также формирование зрительской культуры, уважительного отношения и интереса к достижениям российского кино	https://kino.mosmetod.ru

Ресурс «Вместе о Победе»	Исторический онлайн-практикум и портал идей для учителей и обучающихся. На ресурсе размещены современные медиаматериалы, посвящённые Победе в Великой Отечественной войне, которые можно использовать при организации урочной и внеурочной деятельности	https://pobeda.mosmetod.ru
Официальный сайт ГППЦ, раздел «Городской проект "Ресурсная школа" — в помощь учителю»	В данном разделе собраны методические материалы школ, участниц городского проекта «Ресурсная школа», по различным вопросам обучения детей с ОВЗ. Для педагогов размещены методические рекомендации по адаптации контрольно-измерительных материалов для детей с ОВЗ, по разработке индивидуальных образовательных маршрутов, по адаптации учебных материалов для учеников и пр.	https://clck.ru/sZgxp
Сайт Ассоциации инклюзивных школ, раздел «Информационная база»	На страницах сайта педагогам доступны записи вебинаров, на которых освещаются различные вопросы по организации коррекционно-развивающей деятельности	https://clck.ru/sZgyV
Официальный сайт ГППЦ, раздел «Городской проект "Ресурсная школа" - МЭШ для обучающихся с ОВЗ»	В данном разделе представлены практические материалы для учителя по разработке электронных образовательных материалов в МЭШ для обучающихся с ОВЗ	https://clck.ru/sZgxp
Лендинг ресурса «Разработки ИСМиТО ГАОУ ВО МГПУ»	Онлайн-ресурс разработок института, на котором размещены методические рекомендации по сопровождению реализации основной образовательной программы	http://ismto.tilda.ws/
Портал дополнительного профессионального образования работников образовательных организаций	На портале размещены программы дополнительного профессионального образования, в том числе по подготовке к введению и реализации нового ФГОС ООО	https://www.dpomos.ru/

Лендинг дополнительной профессиональной программы повышения квалификации «Курсы ФГОС»	На сайте размещены программы дополнительного образования, в том числе по подготовке к введению и реализации нового ФГОС ООО	http://ismto-fgos.ru/
Лендинг проекта «МЭШ-обзоры»	На сайте представлены тематические подборки с подробным описанием электронных образовательных материалов МЭШ, которые помогут в реализации основной образовательной программы	http://mesh-obzor.ru/
Сайт ИСМиТО ГАОУ ВО МГПУ, раздел «Видеоматериалы»	В данном разделе представлены записи предметных вебинаров, мастер-классов по работе с сервисами МЭШ, авторских мастерских, методических клубов, рекомендации для школьных административных команд, которые помогут в организации образовательной деятельности	https://clck.ru/NzKwo
Сетевое издание Корпоративного университета	На сайте Корпоративного университета собраны рекомендации педагогов по про-ведению учебных занятий	https://clck.ru/sZgv4
Электронное учебное пособие	Пособие содержит большое количество видеоматериалов в помощь учителю по категориям: «Здоровье и здоровьесбережение», «Использование IT-технологий в образовании», «Обеспечение безопасности», «Развитие талантов школьников» и др.	https://www.dpomos.ru/selector/
Проект «Взаимообучение городов»	Проект направлен на обмен педагогическим опытом школьных команд, в том числе по актуальным вопросам реализации основной образовательной программы	https://clck.ru/YVHH5

3.4.4. Информационно-образовательная среда

При реализации программы основного общего образования каждому обучающемуся, родителям (законным представителям) несовершеннолетнего обучающегося в течение всего периода обучения обеспечен доступ к информационно-образовательной среде школы через высокотехнологическую платформу Московская электронная школа.

Схема1. Инфраструктура и сервисы Московской электронной школы



Техническая инфраструктура электронной школы предназначена для обеспечения доступа:

- учёта посещения занятий, обеспечения безопасности на территории школы:
- единая сеть Wi-Fi для подключения к интернету обучающихся и сотрудников школы (точек доступа);
- смартдоски;
- планшеты и ноутбуки для проведения информатики и интерактивных уроков;
- оборудованные пункты охраны для контроля доступа и обеспечения безопасности на территории образовательной организации.

Электронный журнал и дневник Study Apps включает в себя инструменты планирования, реализации и контроля образовательного процесса, информация о котором доступна всем его участникам в ЭЖД.

Учебная программа

Для администрации образовательной организации:

- инструменты планирования и организации образовательного процесса (составление учебных планов, расписания, графика мероприятий внеурочной деятельности и дополнительного образования и др.);
- система отчётов для мониторинга и контроля реализации образовательной программы (отчёт о реализации учебного плана, о посещаемости уроков и др.).

Для учителя:

- шаблоны поурочных планов по всем школьным предметам, составленные с учётом требований ФГОС, с прикрепленными материалами библиотеки Московской электронной школы, которые могут быть использованы в ходе урока или для выдачи домашнего задания;
- расписание уроков всех учебных групп учителя с отображением изучаемых тем, их содержания (выраженного в дидактических единицах тематического каркаса), прогресса изучения.

Для обучающегося и семьи:

- учебный план текущего учебного года с указанием количества часов на изучение каждого учебного курса и предмета;
- расписание уроков с отображением изучаемых тем, их содержания (выраженного в дидактических единицах тематического каркаса), прогресса их изучения;
- подборки материалов библиотеки МЭШ, формируемые в соответствии с содержанием конкретного урока.

Результаты обучения

Для администрации образовательной организации:

- система отчётов для мониторинга достижения обучающимися образовательных результатов.

Для учителя:

- сервис «Планируемые результаты обучения», с помощью которого учитель осуществляет разметку уроков результатами, планируемыми для достижения учащимися в ходе изучения темы.

Для обучающегося и семьи:

- планируемые результаты обучения по каждой теме каждого предмета, которые отметил к достижению учитель, для отслеживания прогресса изучения конкретного содержательного блока учебного предмета.

Оценивание и обратная связь

Для администрации образовательной организации:

- система отчётов для мониторинга и контроля реализации образовательной программы (отчёт о качестве обученности, о результатах промежуточной аттестации, о средних баллах и пр.).

Для учителя:

- цифровые задания разного типа с автоматической проверкой для организации оценочных процедур на уроке и для выдачи домашнего задания;
- персонализированные домашние задания разного уровня сложности для повышения индивидуализации образовательного процесса;
- индивидуальные и групповые комментарии к уроку/отметке для обеспечения качественной обратной связи между учителем и семьёй;
- вариативные формы контроля, используемые при выставлении отметок в зависимости от типа оцениваемой деятельности;
- весовые коэффициенты, позволяющие увеличивать вес отметок при расчёте средневзвешенного балла по итогам аттестационного периода или изучения темы;
- тематическое оценивание, в ходе которого автоматически формируется средневзвешенный балл на основе отметок, выставленных в ходе изучения каждой темы учебного предмета или курса, позволяющий наблюдать в динамике результативность учебного процесса с точки зрения его содержания и своевременно корректировать образовательный процесс.

Для обучающегося и семьи:

- средневзвешенный балл, отражающий совокупный вклад всех отметок с учётом их веса в общий результат обучающегося, формирующийся в зависимости от выбранного временного периода или темы и позволяющий прогнозировать отметку за промежуточную аттестацию;
- тематическое оценивание, позволяющее родителям дополнительно контролировать успеваемость обучающегося и отслеживать результаты обучающегося, выраженные в средневзвешенном балле, по отдельным темам в составе учебного предмета или курса.

Цифровое портфолио

Для образовательной организации:

- фиксация участия обучающихся в олимпиадах, научно-исследовательских конференциях, военно-патриотических мероприятиях и указание посещений учреждений культуры для формирования единого реестра достижений обучающихся и выстраивания образовательной траектории.

Для обучающегося и семьи:

- загрузка информации о достижениях обучающегося по разным направлениям: учёба, спорт, наука, искусство, олимпиады, конкурсы для формирования цифрового профиля обучающегося за все годы обучения в школе.

Библиотека Московской электронной школы — электронная образовательная среда, включающая в себя более миллиона образовательных материалов разных типов:

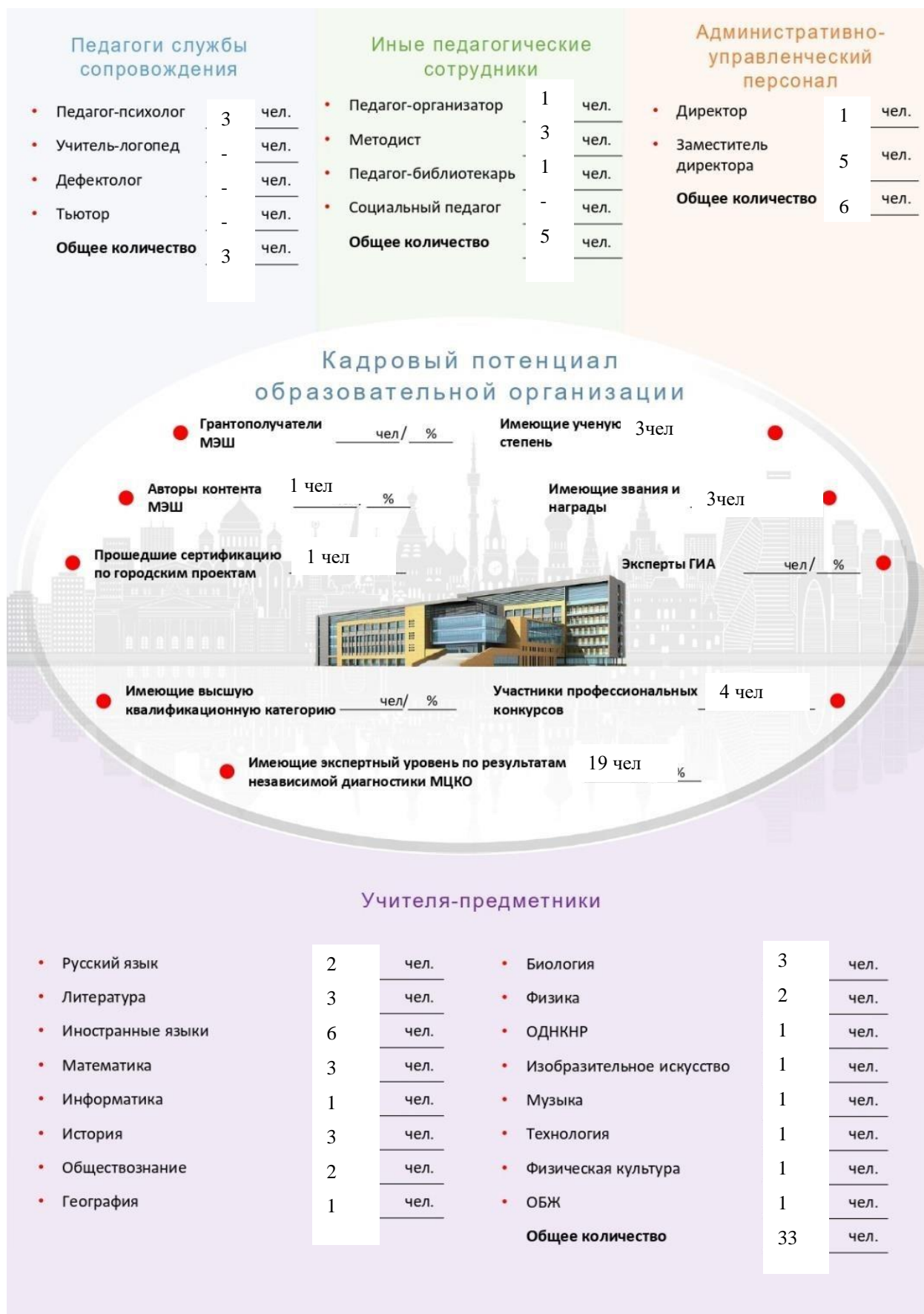
- более 57 тысяч сценариев уроков и сценариев изучения темы;
- более 1800 электронных учебных пособий;
- более 78 тысяч тестов;
- более 160 тысяч интерактивных приложений;
- более 12 тысяч видеоуроков;

- более 30 виртуальных лабораторий;
- более 1000 проектов;
- более 300 учебников;
- более 200 единиц художественной литературы;
- более 6000 самодиагностик;
- более 190 рабочих тетрадей.

Размещённый в библиотеке контент интегрирован в электронный журнал и дневник с помощью тематического каркаса и может быть использован учителем в ходе проведения уроков, для выдачи домашних заданий, при составлении поурочного планирования и организации контрольно-оценочных мероприятий, а обучающимися — для подготовки к урокам или самостоятельного изучения выбранной темы

Кадровые условия

Укомплектованность педагогическими кадрами



3.4.5. Кадровые условия

Укомплектованность педагогическими кадрами, участвующими в реализации основной образовательной программы
Требования к квалификации работников образовательной организации, участвующих в реализации основной образовательной программы и создании условий для её реализации

Директор, заместитель директора образовательной организации

Отраслевые требования	
Федеральный закон «Об образовании в РФ»	
Обязанности и ответственность педагогических работников за неисполнение или ненадлежащее исполнение возложенных на них обязанностей	Статья 48 Федерального закона от 29.12.2012 № 273-ФЗ «Об образовании в Российской Федерации»
Единый квалификационный справочник	
Высшее профессиональное образование по направлениям подготовки «Государственное и муниципальное управление», «Менеджмент», «Управление персоналом» и стаж работы на педагогических должностях не менее 5 лет или высшее профессиональное образование и дополнительное профессиональное образование в области государственного и муниципального управления или менеджмента и экономики, стаж работы на педагогических или руководящих должностях не менее 5 лет	Приказ Министерства здравоохранения и социального развития РФ от 26.08.2010 № 761н «Об утверждении Единого квалификационного справочника должностей руководителей, специалистов и служащих, раздел «Квалификационные характеристики должностей работников образования». Приложение «Единый квалификационный справочник должностей руководителей, специалистов и служащих. Раздел «Квалификационные характеристики должностей работников образования»
Приказ Министерства просвещения РФ	
Наличие аттестации на соответствие должности руководителя образовательной организации	Приказ Министерства просвещения РФ от 14.12.2018 № 308 (с изменениями от 17.08.2020) «Об утверждении порядка и сроков проведения аттестации кандидатов на должность руководителя и руководителя образовательной организации, подведомственной Министерству просвещения Российской Федерации»
Региональные требования	
Приказ Департамента образования и науки города Москвы	
Наличие аттестации на соответствие должности руководителя образовательной организации, подведомственной Департаменту образования и науки города Москвы	Приказ Департамента образования и науки города Москвы «Об утверждении Положения о порядке и сроках проведения аттестации руководителей и кандидатов на должность руководителей государственных образовательных организаций, подведомственных Департаменту образования и науки города Москвы»
Требования на уровне образовательной организации (при наличии)	



Учитель



Отраслевые требования	
Федеральный закон «Об образовании в РФ»	
Обязанности и ответственность педагогических работников за неисполнение или ненадлежащее исполнение возложенных на них обязанностей	Статья 48 Федерального закона от 29.12.2012 № 273-ФЗ «Об образовании в Российской Федерации»
Единый квалификационный справочник	
Высшее профессиональное образование или среднее профессиональное образование по направлению подготовки «Образование и педагогика» или в области, соответствующей преподаваемому предмету, без предъявления требований к стажу работы либо высшее профессиональное образование или среднее профессиональное образование и дополнительное профессиональное образование по направлению деятельности в образовательном учреждении без предъявления требований к стажу работы	Приказ Министерства здравоохранения и социального развития РФ от 26.08.2010 № 761н «Об утверждении Единого квалификационного справочника должностей руководителей, специалистов и служащих, раздел «Квалификационные характеристики должностей работников образования»
Профессиональный стандарт	
Определяет требования к опыту работы, особые условия допуска к работе, трудовые действия, необходимые умения, знания и другие характеристики для учителя-предметника	Приказ Министерства труда и социальной защиты РФ от 18 октября 2013 года № 544н «Об утверждении профессионального стандарта «Педагог (педагогическая деятельность в сфере дошкольного, начального общего, основного общего, среднего общего образования) (воспитатель, учитель)»
Приказ Министерства просвещения РФ	
Наличие аттестации на соответствие занимаемой должности или аттестации на первую, высшую квалификационную категорию	Приказ Министерства образования и науки РФ от 07.04.2014 № 276 (ред. от 29.12.2020) «Об утверждении Порядка проведения аттестации педагогических работников организаций, осуществляющих образовательную деятельность»
Региональные требования, в том числе при реализации городских проектов	
Приказ Департамента образования и науки города Москвы	
Наличие результатов независимой диагностики МЦКО (высокий и экспертный уровень)/ Наличие сертификата для учителей – участников городского проекта. Своевременное повышение квалификации по направлениям городского проекта	Приказ Департамента образования и науки города Москвы от 17 июня 2022 года № 512 «О развитии в государственных образовательных организациях, подведомственных Департаменту образования и науки города Москвы, городского образовательного проекта «IT-вертикаль» Приказ Департамента образования и науки города Москвы от 17 июня 2022 года № 511 «О развитии в государственных образовательных организациях, подведомственных Департаменту образования и науки города Москвы, городского образовательного проекта «Спортивная вертикаль».
Требования на уровне образовательной организации (при наличии)	

Педагог-организатор


Отраслевые требования	
Федеральный закон «Об образовании в РФ»	
Обязанности и ответственность педагогических работников за неисполнение или ненадлежащее исполнение возложенных на них обязанностей	 Статья 48 Федерального закона от 29.12.2012 № 273-ФЗ «Об образовании в Российской Федерации»
Единый квалификационный справочник	
Высшее профессиональное образование или среднее профессиональное образование по направлению подготовки «Образование и педагогика» или в области, соответствующей профилю работы, без предъявления требований к стажу работы	 Приказ Министерства здравоохранения и социального развития РФ от 26.08.2010 г. № 761н «Об утверждении Единого квалификационного справочника должностей руководителей, специалистов и служащих, раздел «Квалификационные характеристики должностей работников образования»
Профессиональный стандарт	
Определяет требования к опыту работы, особые условия допуска к работе, трудовые действия, необходимые умения, знания	 Приказ Министерства труда и социальной защиты РФ от 10.01.2017 г. № 10н «Об утверждении профессионального стандарта «Специалист в области воспитания»
Приказ Министерства просвещения РФ	
Наличие аттестации на соответствие занимаемой должности или аттестации на первую, высшую квалификационную категорию	 Приказ Министерства образования и науки РФ от 07.04.2014 г. № 276 (ред. от 31.12.2020 г.) «Об утверждении Порядка проведения аттестации педагогических работников организаций, осуществляющих образовательную деятельность»
Требования на уровне образовательной организации (при наличии)	




Педагог-психолог

Отраслевые требования	
Федеральный закон «Об образовании в РФ»	
Обязанности и ответственность педагогических работников за неисполнение или ненадлежащее исполнение возложенных на них обязанностей	 Статья 48 Федерального закона от 29.12.2012 г. № 273-ФЗ «Об образовании в Российской Федерации»
Единый квалификационный справочник	
Высшее профессиональное образование или среднее профессиональное образование по направлению подготовки «Педагогика и психология» без предъявления требований к стажу работы либо высшее профессиональное образование или среднее профессиональное образование и дополнительное профессиональное образование по направлению подготовки «Педагогика и психология» без предъявления требований к стажу работы	 Приказ Министерства здравоохранения и социального развития РФ от 26.08.2010 г. № 761н «Об утверждении Единого квалификационного справочника должностей руководителей, специалистов и служащих, раздел «Квалификационные характеристики должностей работников образования»
Профессиональный стандарт	

Определяет требования к профессиональному образованию и обучению, особые условия допуска к работе, трудовые действия, необходимые умения, знания	 Приказ Министерства труда и социальной защиты РФ от 24.07.2015 г. № 514н «Об утверждении профессионального стандарта «Педагог-психолог (психолог в сфере образования)»
Приказ Министерства просвещения РФ	
Наличие аттестации на соответствие занимаемой должности или аттестации на первую, высшую квалификационную категорию	 Приказ Министерства образования и науки РФ от 07.04.2014 г. № 276 (ред. от 23.12.2020) «Об утверждении Порядка проведения аттестации педагогических работников организаций, осуществляющих образовательную деятельность»
Требования на уровне образовательной организации (при наличии)	

Педагог-библиотекарь

Отраслевые требования	
Федеральный закон «Об образовании в РФ»	
Обязанности и ответственность педагогических работников за неисполнение или ненадлежащее исполнение возложенных на них обязанностей	 Статья 48 Федерального закона от 29.12.2012 г. № 273-ФЗ «Об образовании в Российской Федерации»
Единый квалификационный справочник	

Высшее профессиональное (педагогическое, библиотечное) образование без предъявления требований к стажу работы	 Приказ Министерства здравоохранения и социального развития РФ от 26.08.2010 г. № 761н «Об утверждении Единого квалификационного справочника должностей руководителей, специалистов и служащих, раздел «Квалификационные характеристики должностей работников образования»
Профессиональный стандарт	
Определяет требования к образованию и обучению, особые условия допуска к работе, трудовые действия, необходимые умения, знания	 Приказ Министерства труда и социальной защиты РФ от 10.01.2017 г. № 10н «Об утверждении профессионального стандарта «Специалист в области воспитания»
Приказ Министерства просвещения РФ	
Наличие аттестации на соответствие занимаемой должности или аттестации на первую, высшую квалификационную категорию	 Приказ Министерства образования и науки РФ от 07.04.2014 г. № 276 (ред. от 23.12.2020) «Об утверждении Порядка проведения аттестации педагогических работников организаций, осуществляющих образовательную деятельность»
Требования на уровне образовательной организации (при наличии)	

Профессиональное развитие и повышение квалификации педагогических работников

Развитие кадрового потенциала педагогов НОЧУ «Школа «Муми-Троль»



Схема 6. Развитие кадрового потенциала педагогов

Темы педагогических разработок, над которыми работает коллектив

1. Совершенствование профессиональной деятельности педагогов для повышения эффективности образовательного процесса и качества обучения.
2. Совершенствование форм и методов преподавания русского языка и литературы. Современные и педагогические

- технологии; приёмы и методы их использования на уроках русского языка и литературы.
3. Совершенствование системы раннего выявления и поддержки способных и одарённых детей через индивидуальную работу и дифференцированное обучение.
 4. Совершенствование педагогического мастерства в условиях ФГОС путём внедрения в учебно-воспитательный процесс современных образовательных технологий.

Модель сертификации педагогических работников в рамках городских образовательных проектов



Схема 6. Модель сертификации педагогических работников в рамках городских образовательных проектов школы «Муми-Тролль»

3.4.6. Финансовые условия

Школа «Муми-Тролль» оказывает платные образовательные услуги, а также имеет подушевое бюджетное финансирование (на ребенка проживающего/зарегистрированного в г.Москве) для осуществления и реализации образовательной программы основного общего образования.

Дети не москвичи такую субсидию не получают, поэтому стоимость обучения для московских детей дешевле на размер получаемой школой субсидии.

План финансово-хозяйственной деятельности школы необходимый для реализации образовательной программы

основного общего образования, включает:

- расходы на оплату труда работников, реализующих образовательную программу основного общего образования;
- расходы на приобретение учебников и учебных пособий, средств обучения;
- прочие расходы.

Порядок определения и доведения до общеобразовательных организаций бюджетных ассигнований, рассчитанных с использованием нормативов бюджетного финансирования в расчете на одного обучающегося, должен обеспечить нормативно-правовое регулирование на региональном уровне следующих положений:

- сохранение уровня финансирования по статьям расходов, включенным в величину норматива затрат на реализацию образовательной программы основного общего образования (заработная плата с начислениями, прочие текущие расходы на обеспечение материальных затрат, непосредственно связанных с учебной деятельностью общеобразовательных организаций);
- возможность использования нормативов не только на уровне межбюджетных отношений (бюджет субъекта Российской Федерации – местный бюджет), но и на уровне внутрибюджетных отношений (местный бюджет – общеобразовательная организация) и общеобразовательной организации.

Образовательная организация самостоятельно принимает решение в части направления и расходования средств государственного (муниципального) задания. И самостоятельно определяет долю средств, направляемых на оплату труда и иные нужды, необходимые для выполнения государственного задания.

Образовательная организация самостоятельно определяет:

- соотношение базовой и стимулирующей части фонда оплаты труда;
- соотношение фонда оплаты труда руководящего, педагогического, инженерно-технического, административно-хозяйственного, производственного, учебно-вспомогательного и иного персонала;
- соотношение общей и специальной частей внутри базовой части фонда оплаты труда;
- порядок распределения стимулирующей части фонда оплаты труда в соответствии с региональными и муниципальными нормативными правовыми актами.

Для обеспечения требований ФГОС на основе проведенного анализа материально-технических условий реализации образовательной программы основного общего образования образовательная организация:

- 1) проводит экономический расчет стоимости обеспечения требований ФГОС;
- 2) устанавливает предмет закупок, количество и стоимость пополняемого оборудования, а также работ для обеспечения требований к условиям реализации образовательной программы основного общего образования;
- 3) определяет величину затрат на обеспечение требований к условиям реализации образовательной программы основного общего образования;

4) соотносит необходимые затраты с региональным (муниципальным) графиком внедрения ФГОС ООО и определяет распределение по годам освоения средств на обеспечение требований к условиям реализации образовательной программы основного общего образования.

Материально-техническая база образовательной организации приведена в соответствии с задачами по обеспечению реализации основной образовательной программы школы, необходимого учебно-материального оснащения образовательного процесса и созданию соответствующей образовательной и социальной среды.

Для этого школа разрабатывает и закрепляет локальным актом перечни оснащения и оборудования образовательной организации.

Критериальными источниками оценки учебно-материального обеспечения образовательного процесса являются требования ФГОС, требования Положения о лицензировании образовательной деятельности, утвержденного постановлением Правительства Российской Федерации от 28 октября 2013 №966.; перечни рекомендуемой учебной литературы и цифровых образовательных ресурсов, утвержденные региональными нормативными актами и локальными актами, разработанными с учетом местных условий, особенностей реализации основной образовательной программы в школе.

- В соответствии с требованиями ФГОС в школе «Муми-Тролль», реализующей основную образовательную программу основного общего образования, создаются и устанавливаются: учебные кабинеты; библиотека; спортивный зал оснащенный спортивным оборудованием и инвентарем; помещения для питания обучающихся а также для хранения и приготовления пищи, обеспечивающие возможность организации качественного горячего питания, в том числе горячих завтраков; помещения для медицинского персонала; административные и иные помещения; санузлы, места личной гигиены.

Все помещения обеспечены комплектами оборудования для реализации предметных областей и внеурочной деятельности, включая расходные материалы и канцелярские принадлежности, а также мебелью, оснащением, презентационным оборудованием и необходимым инвентарем. Оценка материально-технических условий реализации основной образовательной программы в образовательной организации осуществлена посредством сопоставления имеющегося и требуемого оборудования.

На основе СанПИН 2.4.2.2821-10 «Санитарно-эпидемиологические требования к условиям и организации обучения в общеобразовательных учреждениях» оценивается наличие и размещение помещений для осуществления образовательного процесса, активной деятельности, отдыха, питания обучающихся, их площадь, освещенность и воздушно-тепловой режим, расположение и размеры рабочих, учебных зон и зон для индивидуальных занятий, которые должны обеспечивать возможность безопасной и комфортной организации всех видов учебной и внеурочной деятельности для всех участников

образовательного процесса.

3.4.7. Психолого-педагогические условия

Психолого-педагогические условия реализации программы основного общего образования обеспечивают:

- преемственность содержания и форм организации образовательной деятельности на основном уровне образования по отношению к начальному уровню образования при переходе обучающихся в пятый класс, а также при переходе обучающихся на уровень среднего общего образования;
- социально-психологическую адаптацию обучающихся к условиям образовательной организации с учётом специфики их возрастного психофизиологического развития, в том числе их переход из младшего школьного в подростковый возраст, связанный со сменой социальной ситуации развития и ведущей деятельности;
- профилактику формирования у обучающихся девиантных форм поведения, агрессии и повышенной тревожности;
- вариативность направлений и форм психолого-педагогического сопровождения, а также разнообразие уровней реализации психолого-педагогического сопровождения (индивидуальный, групповой, уровень класса, уровень организации);
- формирование и развитие психолого-педагогической компетентности работников образовательной организации и родителей (законных представителей) несовершеннолетних обучающихся.

Сопровождение участников образовательных отношений осуществляется квалифицированными специалистами педагогом-психологом, преподавателями и классными руководителями.

Психолого-педагогическое сопровождение осуществляется в отношении следующих целевых групп:

- нормотипичные обучающиеся с нормативным кризисом развития;
- обучающиеся с особыми образовательными потребностями (обучающиеся по индивидуальному учебному плану/учебному расписанию на основании медицинского заключения; обучающиеся, испытывающие трудности в освоении основных общеобразовательных программ, развитии, социальной адаптации; высокомотивированные (проявляющие индивидуальные способно-сти) и одарённые обучающиеся);
- обучающиеся «группы риска» (употребляющие психоактивные вещества; состоящие на учёте в органах внутренних дел, комиссии по делам несовершеннолетних и защите их прав при органе местного самоуправления за совершение антиобщественных действий, правонарушений, преступлений; допускающие пропуски занятий без уважительных причин; причисляющие себя к неформальным объединениям и организациям антиобщественной направленности; с признаками суицидального поведения; с академической задолженностью по трём и более предметам; нарушающие Устав образовательной организации; проявляющие комплекс выраженных факторов риска негативных проявлений (в сочетании не менее трёх проявляющихся факторов: частые конфликты с другими обучающимися, высокая степень склонности к риску,

импульсивность,

агрессивность, неустойчивая или крайне низкая/завышенная самооценка, завышенный уровень притязаний);

- дети и/или семьи, находящиеся в трудной жизненной ситуации, признанные таковыми в нормативно установленном порядке;
- дети и/или семьи, находящиеся в социально опасном положении, признанные таковыми в нормативно установленном порядке.

Также психолого-педагогическое сопровождение осуществляется в отношении педагогических, учебно-вспомогательных и иных работников образовательной организации, обеспечивающих реализацию программы основного общего образования и родителей (законных представителей) несовершеннолетних обучающихся.

Для обучающихся с ограниченными возможностями здоровья в школе «Муми-Тролль» психолого-педагогическое сопровождение осуществляется в рамках реализации адаптированных основных общеобразовательных программ основного общего образования.

К основным **направлениям** психолого-педагогического сопровождения относятся:

- сохранение и укрепление психологического благополучия и психического здоровья обучающихся;
- формирование у участников образовательных отношений ценности здоровья и безопасного образа жизни;
- мониторинг возможностей и способностей обучающихся;
- выявление, поддержка и сопровождение одарённых обучающихся, участников олимпиадного движения;
- выявление и сопровождение обучающихся с особыми образовательными потребностями;
- дифференциация и индивидуализация обучения и воспитания обучающихся с учётом особенностей их развития;
- формирование коммуникативных навыков в разновозрастной среде и среде сверстников;
- поддержка детских объединений, ученического самоуправления;
- поддержка и сопровождение детско-родительских отношений;
- создание условий для последующего профессионального самоопределения;
- формирование психологической культуры поведения в информационной среде;
- формирование и развитие психолого-педагогической компетентности всех участников образовательных отношений.

Психолого-педагогическое сопровождение участников образовательных отношений на уровне основного общего образования реализуется на следующих уровнях:

- индивидуальном;
- групповом (в паре, мини-группе, подгруппе);
- уровне класса;
- уровне образовательной организации.

Психолого-педагогическое сопровождение участников образовательных отношений реализуется через следующие формы:

1. Профилактика — совокупность мер и мероприятий, направленных на сохранение и укрепление психологического здоровья всех участников образовательных отношений. В рамках реализации профилактической работы педагог-психолог:
 - выявляет условия, затрудняющие становление и развитие личности обучающихся, испытывающих трудности в освоении основной общеобразовательной программы, развитии и социальной адаптации;
 - разрабатывает психологические рекомендации по проектированию образовательной среды, комфортной и безопасной для личностного развития обучающегося на каждом возрастном этапе;
 - планирует и реализует совместно с педагогами и социальным педагогом превентивные мероприятия по профилактике возникновения социальной дезадаптации, аддикций и девиаций поведения;
 - разъясняет участникам образовательных отношений необходимость применения береговых технологий, оценивает результаты их применения;
 - разрабатывает рекомендации для участников образовательных отношений по вопросам психологической готовности и адаптации к новым образовательным условиям (поступление в образовательную организацию, переход на новый уровень образования, переход в новую образовательную организацию и др.).
2. Консультирование — двухстороннее общение, в ходе которого специалист помогает участнику образовательных отношений принять информационное решение. В рамках реализации данной формы работы педагог-психолог:
 - консультирует обучающихся по темам самопознания, профессионального самоопределения, личностным проблемам, вопросам взаимоотношений в коллективе и другим вопросам;
 - консультирует педагогических работников образовательной организации по вопросам разработки и реализации индивидуальных программ для построения индивидуального образовательного маршрута с учетом особенностей образовательных потребностей конкретного обучающегося, взаимоотношений с обучающимися и другим профессиональным вопросам;
 - консультирует родителей (законных представителей) по проблемам взаимоотношений с обучающимися, их развития, профессионального самоопределения и другим вопросам;
 - консультирует администрацию, педагогов, преподавателей и других работников образовательных организаций по проблемам взаимоотношений в трудовом коллективе и другим профессиональным вопросам.
3. Просвещение — вариант профилактической работы, направленной на формирование у участников образовательных отношений положительных установок к психологической помощи, деятельности педагога-психолога и расширение их кругозора в области психологического знания. В рамках реализации просвещения педагог-психолог:

- знакомит педагогов, администрацию образовательной организации и родителей (законных представителей) обучающихся с особенностями и закономерностями возрастного развития детей (в дошкольном, младшем школьном, подростковом и юношеском возрастах);
 - информирует участников образовательных отношений о факторах, препятствующих развитию личности обучающихся, о мерах по оказанию имразличного вида психологической помощи;
 - информирует участников образовательных отношений о формах и результатах своей профессиональной деятельности.
4. Диагностика — ряд оценочных процедур, направленных на выявлениевозрастных и индивидуальных особенностей обследуемого. В рамках реализации диагностической формы работы педагог-психолог:
- проводит скрининговые обследования (мониторинги) с целью анализа динамики психического развития, определение лиц, нуждающихся в психоло-гической помощи;
 - проводит психологическую диагностику с использованием современных образовательных технологий, включая информационные образовательныересурсы;
 - определяет степень нарушений в психическом, личностном и социальном развитии обучающихся, участвует в работе психолого-педагогического консилиума;
 - изучает интересы, склонности, способности обучающихся, выявляетпредпосылки одаренности;
 - проводит комплекс диагностических мероприятий по изучению мотивации, способностей, склонностей, личностных, характерологических и прочихособенностей обучающегося с целью помощи в профориентации;
 - составляет психолого-педагогические заключения по результатам диагностического обследования с целью ориентации педагогов, администрации образовательной организации и родителей (законных представителей) в проблемах личностного и социального развития обучающихся.
5. Развивающая и коррекционная работа — комплекс мероприятий, направленных на развитие потенциальных возможностей обучающегося и коррекцию дефицитов его развития. В рамках данной формы работы педагог- психолог:
- разрабатывает и реализует коррекционно-развивающие занятия для обучающихся, направленные на развитие социально-коммуникативной, личностной, эмоционально-волевой сфер, познавательных процессов, снятие тревожности, решение поведенческих проблем;
 - проектирует в сотрудничестве с педагогами и специалистами Службыпсихолого-педагогического сопровождения индивидуальные образовательныемаршруты для обучающихся;
 - разрабатывает программы психологической коррекции поведения инарушений в развитии обучающихся;
 - организует и осуществляет совместно с педагогами, учителями- дефектологами, учителями-логопедами, социальными педагогами психолого- педагогическую коррекцию выявленных в психическом развитии детей и обучающихся недостатков,

- нарушений социализации и адаптации;
- формируют совместно с иными педагогическими работниками для обучающихся образовательную среду, удовлетворяющую их интересам и потребностям.

В рамках психолого-педагогического сопровождения участников образовательных отношений специалисты Службы психолого-педагогического сопровождения проводят мониторинг и оценку эффективности психологических программ сопровождения участников образовательных отношений. В Школе «Муми-Тролль» психолого-педагогическое сопровождение реализации программы основного общего образования осуществляется квалифицированными специалистами. В состав социально-психологической службы входят 3- психолога. В школе оборудованы кабинеты для работы специалистов.
